



Statisztikai Jelentések

Mezőgazdasági gépek forgalma 2020. év (revízió 2022. 04. 08.)

XXXI. ÉVFOLYAM • 1. szám • 2021



MEZŐGAZDASÁGI GÉPEK FORGALMA 2020. ÉV XXXI. ÉVFOLYAM • 1. szám • 2021

(revízió 2022. 04. 08.)

2021. március 23.
Megjelenik negyedévente

Felelős szerkesztő
Demeter Edit

Szerző
Boldog Valéria
boldog.valeria@aki.gov.hu

Kiadó



Agrárközgazdasági Intézet
Nonprofit Kft.

Elérhetőségek
H-1093 Budapest, Zsil utca 3–5.
Telefon: (+36 70) 501-0446
Fax: (+36 1) 217-8111
<https://aki.gov.hu>
aki@aki.gov.hu

A kiadvány az Agrárközgazdasági Intézet
által üzemeltetett Agrárstatisztikai Rendszer



adatai alapján készül.

Friss adatokért kérjük látogasson el a
<https://asir.aki.gov.hu>
oldalra

ISSN 1418 2130

Tartalomjegyzék

Összefoglaló	3
Summary	3
Mezőgazdasági gépek forgalma	4
Információ az adatgyűjtésről	4
A mezőgazdasági gépértékesítés alakulása	4
Ábrák, táblázatok	9

A kiadványokkal kapcsolatban részletes
felvilágosítást ad:

Publikációs Csoport
publikacio@aki.gov.hu
Telefon: (+36 70) 501-1156



Minden jog fenntartva. A kiadvány bármely részének sokszorosítása, adatainak bármilyen formában (nyomtatott vagy elektronikus) történő tárolása vagy továbbítása, illetőleg bármilyen elven működő adatbázis-kezelő segítségével történő felhasználása csak a kiadó előzetes írásbeli engedélyével történhet.

Összefoglaló

A mezőgazdasági gépek értékesítése a megelőző években tapasztalt dinamikus növekedést követve tavaly újabb rekordot ért el, a gazdák és az agrárvállalkozók minden eddiginél többet költöttek új mezőgazdasági gépek, illetve alkatrészek beszerzésére Magyarországon. Az egyéni gazdaságok és a társas vállalkozások 192,8 milliárd forint értékben vásároltak új mezőgazdasági gépeket és eszközöket 2020-ban, ami – a néhány területen történt mennyiségi visszaesés ellenére – 6 százalékkal haladta meg az egy évvel korábbi eladásokat. Alkatrészekre 63,1 milliárd forintot költöttek ugyanebben az időszakban, ami 14 százalékos növekedés a bázisidőszakhoz képest.

Summary

Following the dynamic growth experienced in previous years, domestic sales of agricultural machinery reached another record last year. Farmers and agricultural entrepreneurs have spent more than ever before on the purchase of new agricultural machinery and spare parts in Hungary. Individual farms and corporate enterprises purchased new agricultural machinery for HUF 192,8 billion in 2020, which, despite the decline in volume in some areas, was 6 per cent higher than in the previous year. HUF 63,1 billion was spent on spare parts in the same period, which is a 14 per cent increase compared to the base period.



Mezőgazdasági gépek forgalma

Információ az adatgyűjtésről

A statisztikai jelentés a Mezőgazdasági gépek forgalma című, 1270-es nyilvántartási számú Országos Statisztikai Adatfelvételi Program (OSAP) keretében végzett adatgyűjtés alapján készült. Az adatgyűjtés a statisztikai törvény felhatalmazása alapján kiadott kormányrendelet előírásai szerint történik, figyelemmel a 138/2004/EK rendeletre.

Az adatszolgáltatás a mezőgazdasági gépeket forgalmazó vállalkozások számára kötelező. Az adatgyűjtés teljes körű, és a közvetlenül mezőgazdasági termelők részére értékesített mezőgazdasági gépek mennyiségéről és értékéről nyújt információt. A statisztikai felmérés 164 mezőgép-forgalmazó és -gyártó eladási jelentése alapján készült 2020-ban.

A mezőgazdasági gépértékesítés alakulása

A mezőgazdasági gépek értékesítése a megelőző években tapasztalt dinamikus növekedést követve tavaly újabb rekordot ért el, a gazdák és az agrárvállalkozók minden eddiginél többet költöttek új gépekre,

berendezésekre, illetve alkatrészek beszerzésére Magyarországon. A mezőgazdasági gép- és alkatrészforgalom 255,9 milliárd forint volt (1. ábra), és a gépkeresletet már egyre inkább szakmai szempontok, a valós igények generálták.

A 2020-as év rendhagyó volt, hiszen a koronavírus-járvány mellett számos egyéb tényezővel, az aszály, a fagy, a sertéspestis és a madárinfluenza kihívásaival is meg kellett küzdeniük a mezőgazdasági szereplőknek.

Biztatóan indult a 2020. év a gépberuházások szempontjából, azonban a járványügyi helyzet hatással volt a mezőgazdasági gépgyártásra is, a gyártókapacitások csökkentek, és a magyarországi géppiac forgalma is megtorpant 2020 tavaszán. A forint/euró árfolyam, valamint a gyártói áremelések sem növelték a beruházási kedvet, a legnagyobb kihívást azonban a szélsőséges időjárás okozta a hazai gazdáknak. Az év első fél évét követően azonban élénkült a mezőgéppiac, és a kezdeti nehézségek ellenére év végére rekordforgalom született mind a mezőgazdasági gépek, mind az alkatrészek piacán. A magyar gazdaságok kisebb darabszámban ugyan, de rekordösszegben vásároltak mezőgazdasági gépeket 2020-ban.

1. ábra: A mezőgazdasági gép- és alkatrészberuházások alakulása 2009–2020 között



Forrás: AKI ASIR



A magyarországi mezőgépiacot a fokozatos fejlődés jellemzi, hiszen a mezőgazdasági gépforgalmazó szervezetek tavalyi összforgalma tovább növekedett. A mezőgépiac alakulását a jövőben is elsősorban az előregedett gépek cseréje, valamint a termelési irányok határozzák meg.

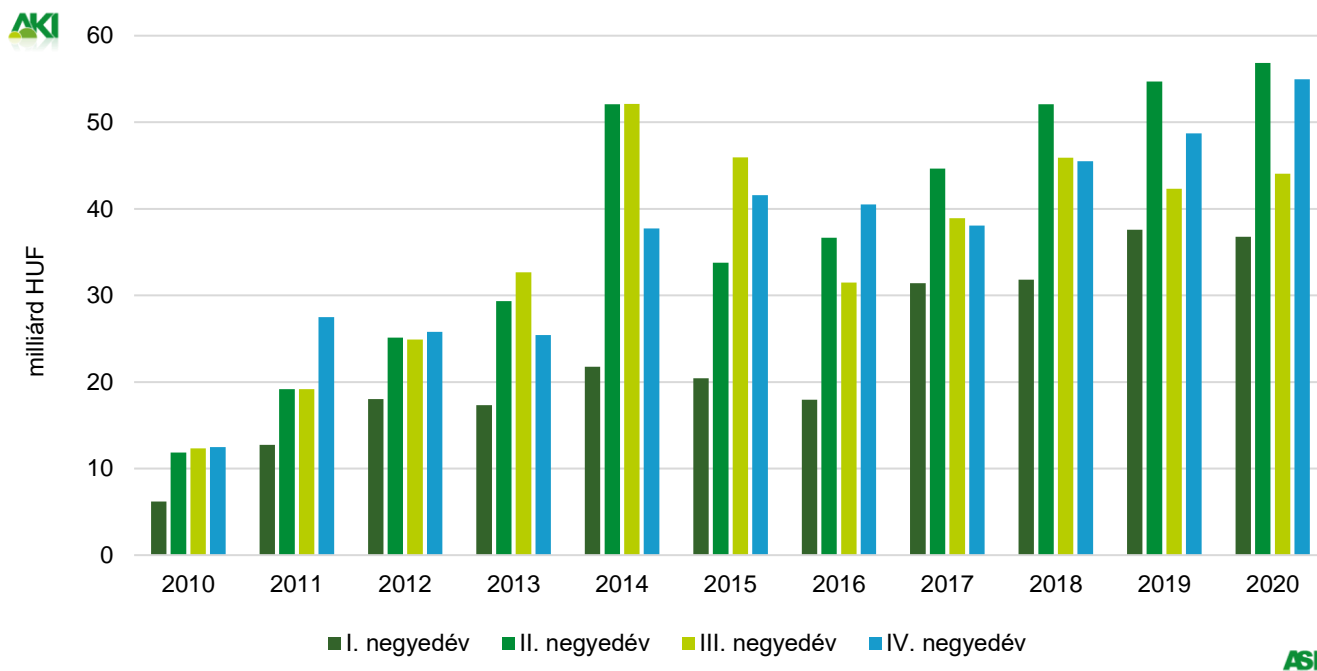
Az egyéni gazdaságok és a társas vállalkozások 192,8 milliárd forint értékben vásároltak új mezőgazdasági gépeket és eszközöket 2020-ban, ami – a néhány területen történt mennyiségi visszaesés ellenére – 6 százalékkal haladta meg az egy évvel korábbi eladásokat (2. ábra). Alkatrészekre 63,1 milliárd forintot fordítottak ugyanebben az időszakban, ami 14 százalékos növekedés a bázisidőszakhoz képest (3. ábra).

A fejlődést néhány kisebb pályázati lehetőség mellett már inkább a legmodernebb technológiák és a megvalósításukhoz nélkülözhetetlen technikai eszközök

iránt felgyorsult kereslet generálta. A gépberuházási döntéseknél sok esetben az innováció, a korszerűsítés és a klímaváltozás a fő szempont, ami egyben válasz a munkaerővel kapcsolatos kihívásokra is. Az egyes mezőgazdasági munkafolyamatok elvégzésére egyre rövidebb idő áll rendelkezésre, ami egyre nagyobb teljesítményű, jobb hatásfokkal működő, hatékonyan üzemeltethető erő- és munkagépek vásárlására ösztönzi a gazdálkodókat, ami egyidejűleg az agrárgéppark megújításához is vezet.

A gépberuházások finanszírozására a saját lehetőségeken kívül több forrás is rendelkezésre állt. Néhány kisebb (kertészeti, állattartási, erdészeti) pályázat mellett a vevők jelentős része bankhitel segítségével vásárolt gépeket. A támogatások mellett a kedvező hitel- és lízingkonstrukciók 2020-ban is segítették a beruházásokat.

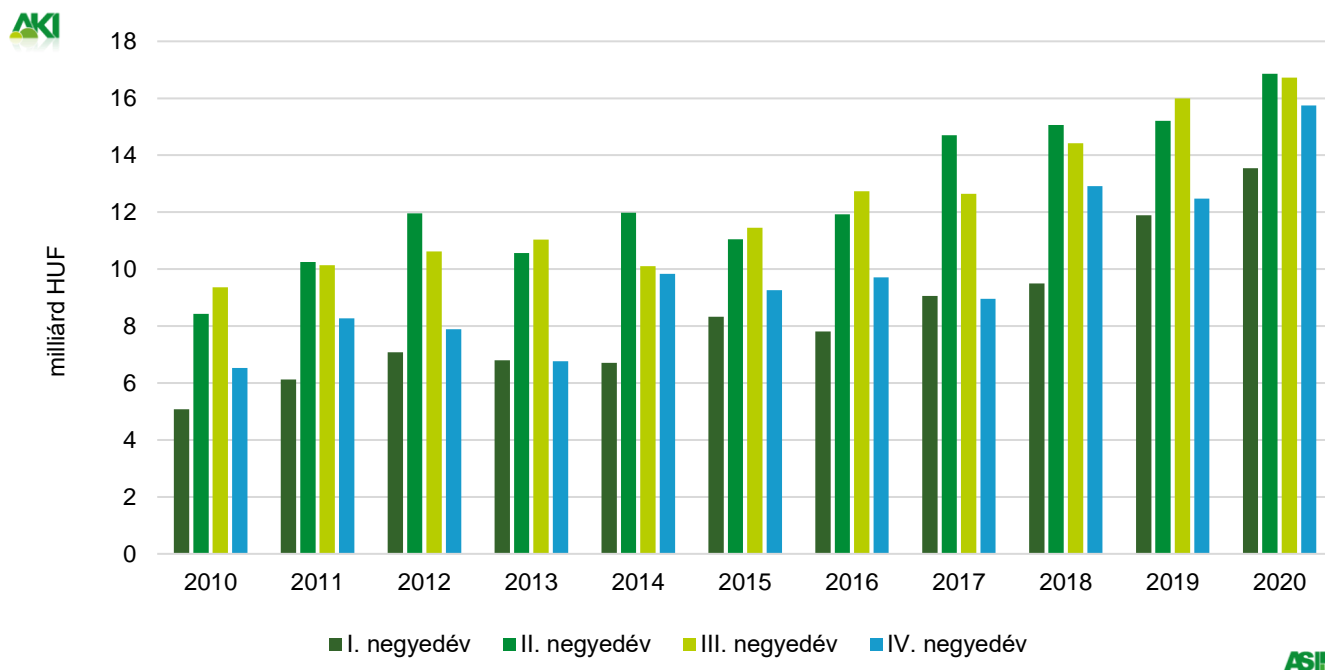
2. ábra: **A forgalmazó szervezetek mezőgazdasáigép-értékesítése mezőgazdasági végfelhasználóknak 2010–2020 között**



Forrás: AKI ASIR



3. ábra: A forgalmazó szervezetek alkatrész-értékesítése mezőgazdasági végfelhasználóknak 2010–2020 között



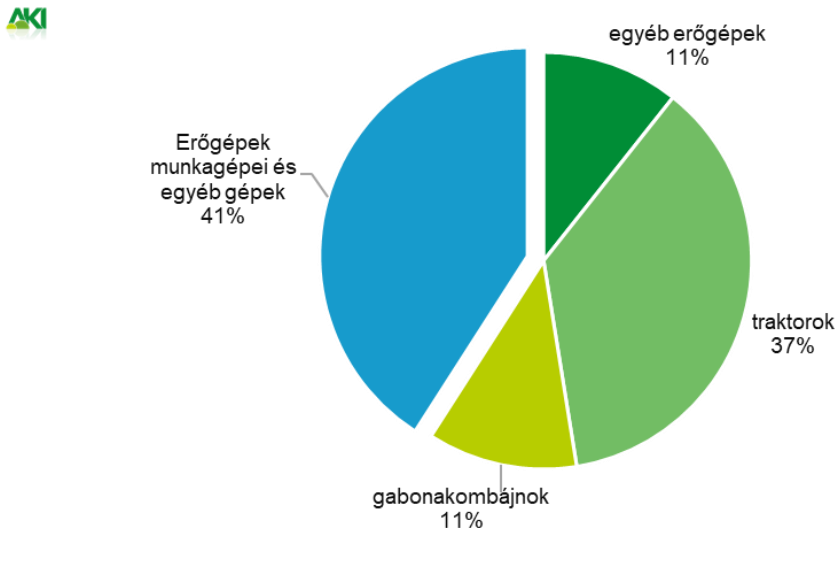
Forrás: AKI ASIR

A végfelhasználóknak történő mezőgazdasági gép- és eszközértékesítések 70 százalékát a vizsgált időszakban 10 cég bonyolította le. Markáns jele a hazai mezőgéppiac koncentrációjának, hogy a három legnagyobb vállalkozás az összes magyarországi mezőgép- és eszközértékesítés 54 százalékát bonyolította 2020-ban. Ezzel a korábbi időszakhoz képest 4 százalékponttal nagyobb részesedésükkel egyértelműen uradják a piacot. Az első

tíz cég 2020. évi részesedése 6 százalékponttal nőtt a 2019. évihez képest.

A mezőgazdasági termelők továbbra is az erőgépek beszerzésére fordították a legtöbbet, ami a vizsgált időszakban a mezőgazdasági gépberuházások összértékének 59 százalékát tette ki. A teljes értékesítésen belül a traktorok 37, a gabonakombájnok 11 százalékos arányt képviseltek (4. ábra).

4. ábra: Erő- és munkagépek megoszlása értékben 2020-ban

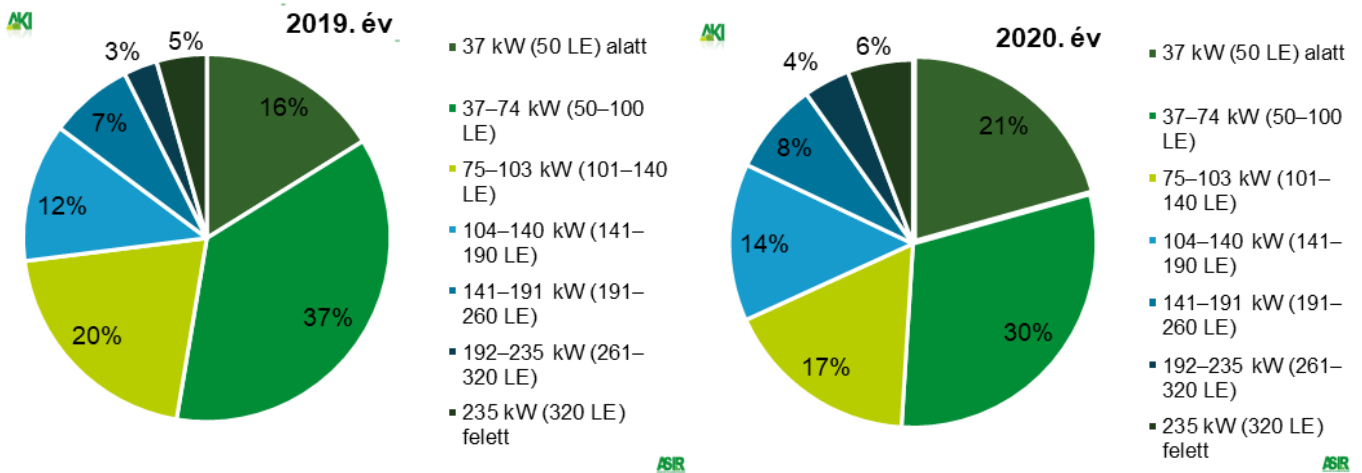


Forrás: AKI ASIR

A legtöbb traktormárkából a hazai piacon is bő a választék, amelyből 2020-ban az előző évinél valamivel kevesebb, 3053 új kerekes traktor frissítette a gépparkot 69,5 milliárd forint értékben, szemben a 2019. évi 3100 traktorral (62,5 milliárddal forint). Kevesebb, de nagyobb értékű traktorokat vásároltak a gazdák. Közöttük a legnagyobb részarányt továbbra is az 50–100 LE-s könnyű univerzális kategória képviselte. Ezekből 18 százalékkal csökkent ugyan az eladás, de így is 926

darabra volt vevő. Ezzel szemben az 50 LE alatti és a 140 LE fölötti traktorokból nőtt az értékesítés. A 141–190 LE-s „farmmindenes” csoportba tartozókból 12, a 320 LE feletti nagy teljesítményű traktorokból 29 százalékkal nőtt a kereslet, utóbbinál az értékesített 176 szupernehéz univerzális erőgép értéke meghaladta a 13 milliárd forintot. Eladtak ezen kívül még 13 gumihevederes traktort is.

5. ábra: A mezőgazdasági végfelhasználóknak értékesített kerekes traktorok teljesítmény szerinti megoszlása 2019–2020 között



Forrás: AKI ASIR

Ismét zsugorodott a gabonakombájn-piac, újabb 5 százalékkal maradt el a 2020. évi forgalom az egy évvel korábbtól. Tavaly már csak 242 új arató-cséplő gép

került a gazdaságokba, míg 2019-ben 254, 2017-ben pedig 307 kelt el. Az eladások összértéke 2020-ban meghaladta a 22 milliárd forintot. Típusmegoszlás



szerint 162 szalmarázó ládás (ebből 143 hatládás), 80 pedig rotoros tisztítószerkezetű volt. A kombájnokhoz a tavalyinál 48 százalékkal több napraforgó- és 14 százalékkal több kukoricabetakarító adapter talált vevőre, főleg 6 és 8 soros kialakításúak.

A bálázógépekből 27 százalékkal csökkent a kereslet, összesen csak 338-at értékesítettek, amelyből 314 hengeres bálázó volt. Ezek mellett (a tavalyinál szintén jóval kevesebb) 135 új bálacsomagoló gép vehetett részt a szénabetakarításban.

Az önjáró rakodók értékesítése 20 százalékkal csökkent 2020-ban a bázisidőszakhoz képest, ami 546 rakodógép eladását jelentette. Ezen belül továbbra is a teleszkópgémes rakodók iránt volt nagyobb az érdeklődés, az értékesített 422-ből 306 a 7–9 m rakodási magasságú változatokból került ki. A törzscsuklós homlok-rakodókból 46, a csúszókormányos rakodókból 70 százalékkal esett vissza a kereslet.

A mezőgazdasági munkagéppiac továbbra is hullámzó képet mutatott. Legnagyobb darabszámban (5126) a különböző talajművelő gépeket vásárolták a gazdaságok, ennek ellenére a 2020. évi összértékesítésük 6 százalékkal elmaradt a 2019. évitől. A talajművelő gépeken belül a szárzúzókból 22, a tárcsás talajművelőkből 10, a talajmarókból 13 százalékkal csökkent a kereslet, emellett a sorközművelő kultivátorokból is 3 százalékkal kevesebbet vettek, mint egy évvel

korábban. Ezt a csökkenést valamelyest kompenzálta, hogy a talajlazítókból 8, az ekékből 12, a hengerekből 19, a magágykészítőkből 7 százalékkal több talált gazdára. Tápanyag-kijuttató gépekből 8, vetőgépekből 1 százalékkal vásároltak kevesebbet az előző évhez képest. Előbbiből a legnagyobb részt a függesztett és vontatott szilárdműtrágya-szórók (883 db) képviselik. A vetőgépekből a legtöbbet a szemenkénti vetőgépekből értékesítettek, 9 százalékkal többet, mint egy évvel korábban. A sorvetőgépekből jóval kevesebbet adtak el, mint tavaly. A növényvédő gépek iránti kereslet a bázisidőszak szintjén alakult. A piacra került 1165 növényvédő gépből 821 függesztett, illetve vontatott, míg 76 önjáró szántóföldi permetezőgép, 192 pedig ültetvénypermetező volt. Nagymértékben esett vissza a szálstakarmány-betakarítók iránti kereslet: 2020-ban 23 százalékkal csökkent a rendelkezelők és 12 százalékkal a fűkaszák forgalma. A gyümölcs- és szőlőápolás gépei iránti igény ugyanakkor 24 százalékkal haladta meg az egy évvel korábbi értékesítést, és 13 önjáró gyümölcsbetakarítót is üzembe állítottak. Az öntözőgépek eladása 25 százalékkal növekedett, 5,8 milliárd forint értékben telepítettek lineáris rendszerű, csévéldobos és csepegtető öntözőberendezéseket. A mezőgazdasági célú szállító járművek eladása 2 százalékkal csökkent, pótkocsikból viszont a 2019. évi 950 után 1016 eladása realizálódott 2020-ban.



Ábrák, táblázatok

1. táblázat: Főbb mezőgazdasági erő- és munkagépek értékesítése 2019–2020 között

Megnevezés	Értékesítés mezőgazdasági végfelhasználóknak ^{a)}					
	2019		2020		2020/2019	
	darab	millió Ft	darab	millió Ft	százalék	
Kerekes traktorok összesen	3 100	62 540,7	3 053	69 520,1	98,5	111,2
Gabonakombájnok összesen	254	20 756,7	242	22 447,1	95,3	108,1
Önjáró rakodók összesen	681	12 388,3	546	12 205,8	80,2	98,5
Teleszkópgémes rakodók	407	9 779,4	422	10 974,4	103,7	112,2
Talajművelő gépek összesen	5 464	21 077,2	5 126	23 059,7	93,8	109,4
Szárzúzó, rézsúkaszák	1 177	2 178,3	917	2 088,3	77,9	95,9
Talajlazítók	441	1 077,5	477	1 326,2	108,2	123,1
Ekék	617	3 107,7	694	3 045,7	112,5	98,0
Talajmarók	164	172,1	142	129,1	86,6	75,0
Tárcsás talajművelők	899	5 624,3	805	6 446,2	89,5	114,6
Magágykészítők	513	2 776,7	547	3 070,9	106,6	110,6
Hengerek	382	1 432,5	453	1 703,3	118,6	118,9
Szántóföldi kultivátorok	312	1 724,6	315	1 579,1	101,0	91,6
Gyümölcs- és szőlőápolás gépei	399	866,6	494	704,3	123,8	81,3
Vető- és ültetőgépek összesen	915	10 078,5	904	10 499,4	98,8	104,2
Hagyományos sorvető gépek	202	1 526,9	157	1 214,8	77,7	79,6
Szemenkénti vetőgépek	398	4 421,8	435	5 373,0	109,3	121,5
Tápanyag-visszapótlási gépek összesen	1 093	3 361,3	1 000	3 102,2	91,6	92,3
Szilárdműtrágya-szórók	957	2 102,0	883	1 984,3	92,3	94,4
Hígrágya-kijuttatók	45	528,6	32	400,6	71,1	75,8
Szervestrágya-szórók	87	709,8	83	641,3	95,4	90,3
Növényvédő és -ápoló gépek összesen	1 174	10 507,1	1 165	11 046,4	99,2	105,1
Szántóföldi permetezőgépek	749	5 954,7	821	5 027,2	109,6	84,4
Önjáró szántóföldi permetezőgépek	39	3 711,6	76	5 382,5	194,9	145,0
Betakarítógép-adapterek összesen	324	4 457,8	382	4 263,0	117,9	95,6
Kukoricabetakarító adapterek	170	3 319,6	194	2 897,1	114,1	87,3
Napraforgó-betakarító adapterek	109	765,5	161	1 163,2	147,7	152,0
Bálázók összesen	462	4 857,2	338	3 853,7	73,2	79,3
Hengeres bálázók	414	3 699,0	314	2 971,3	75,8	80,3
Szálaskarmány-betakarítók összesen	1 679	3 824,5	1 370	2 979,3	81,6	77,9
Rendkezelők, rendképzők, rendterítők	663	1 774,6	511	1 261,9	77,1	71,1
Szállító járművek összesen	1 521	7 220,4	1 486	7 790,6	97,7	107,9
Pótkocsik	950	4 654,5	1 016	5 506,1	106,9	118,3

^{a)} Használtgép-értékesítés, vizonteladás és külföldi – európai uniós és EU-n kívüli – eladás nélkül.
Forrás: AKI ASIR



2. táblázat: **Mezőgazdasági géptértékesítés alakulása 2020-ban**

Megnevezés	Értékesítés mezőgazdasági végfelhasználóknak ^{a)}		
	mennyiség		értékesítés összesen eladási áron (ÁFA nélkül) millió Ft
	összesen	ebből hazai gyártás darab	
Alkatrész-értékesítés összesen	–		63 102,8
Mezőgazdasági géptértékesítés összesen	–		192 789,0
Kerekes traktorok összesen	3 053		69 520,1
37 kW (50 LE) alatt	631		3 605,6
37–74 kW (50–100 LE)	926		9 017,0
75–103 kW (101–140 LE)	525		11 388,3
104–140 kW (141–190 LE)	423		13 245,8
141–191 kW (191–260 LE)	247		11 401,5
192–235 kW (261–320 LE)	125		7 485,4
235 kW (320 LE) felett	176		13 376,5
Gumihevederes járószerkezetű traktorok	13		1 369,4
Láncfalpas járószerkezetű traktorok	–		–
Gabonakombájnok összesen	242		22 447,1
5 ládás	19		1 099,3
6 ládás	143		11 851,1
rotoros	80		9 496,6
Önjáró betakarítók összesen	27		1 643,1
Járvaszecszkázók	b)		b)
Önjáró kaszáló, rendre vágó gépek	–		–
Cukorrépa-betakarítók	–		–
Kukoricacső-törő, -fosztó kombájnok	–		–
Zöldség- és dohánybetakarítók	–		–
Gyümölcsbetakarítók	13		179,0
Szőlőbetakarítók	–		–
Egyéb betakarítók	b)		b)
Betakarítógép-adapterek összesen	382	252	4 263,0
Kukoricabetakarító adapterek	194		2 897,1
6 soros	122		-
8 soros	65		-
12 soros	7		-
Napraforgó-betakarító adapterek	161		1 163,2
6 soros	101		-
8 soros	45		-
12 soros	15		-
Sorfüggetlen adapter	15		141,4
Repcetoldal	b)		b)
Szójabetakarító adapterek	b)		b)
Bálázók összesen	338	b)	3 853,7
Szögletes kisbálázók	b)		b)
Szögletes nagybálázók	b)		b)
Hengeres bálázók, állandó kamrás körbálázó	179		1 269,9
Hengeres bálázók, változó kamrás körbálázó	135		1 701,4
Szálaskormány-betakarítók összesen	1 370	58	2 979,3
Függesztett fűkaszák	571		1 023,3

Megnevezés	Értékesítés mezőgazdasági végfelhasználóknak ^{a)}		
	mennyiség		értékesítés összesen eladási áron (ÁFA nélkül)
	összesen	ebből hazai gyártás	
		darab	millió Ft
dobos	282		–
tárcsás	289		–
Vontatott fűkaszák	71		188,0
dobos	26		–
tárcsás	45		–
Frontkasza	75		290,4
Front + hátsó kombináció (butterfly)	b)		b)
Rendkezelők, rendképzők	361		963,4
1 rotoros	107		–
2 rotoros	70		–
4 rotoros	13		–
csillagkerekű	171		–
Rendkezelők, rendterítők	150		298,5
6 méterig	96		–
6 m és felette	54		–
Rendfelszedő kocsik	b)		b)
Bálacsomagolók	135		130,1
Rakodók összesen	1 345	350	13 273,3
Teleszkópos rakodók	422		10 974,4
7 m alatt	94		–
7–9 m	306		–
9 m felett	22		–
Törzscsuklós homlokrakodók	93		852,5
2,5 tonna alatt	82		–
2,5 tonna és felette	11		–
Csúszókormányos rakodók	31		378,5
Traktorra szerelhető homlokrakodók	597		938,8
Vontatott és rászertelt egyéb rakodógépek	202		128,7
Egyéb önjáró mezőgazdasági gépek	b)		b)
Vontatott betakarítógépek összesen	42		169,7
Kukoricacső-törő, -fosztók	–		–
Szecsakázók	b)		b)
Cukorrépa-betakarítók	–		–
Zöldség- és dohánybetakarítók	b)		b)
Szőlőbetakarítók	–		–
Gyümölcsrázó gépek	15		114,3
vontatott	6		–
függesztett	b)		–
front függesztésű	b)		–
Egyéb vontatott betakarítók	15		45,4
Talajművelő gépek összesen (motoros kerti kisgépek nélkül)	5 126	1 448	23 059,7
Szárzúzó, rézsúkaszák	917		2 088,3
vízszintes tengelyű	766		–
függőleges tengelyű	151		–
Talajlazítók	477		1 326,2



Megnevezés	Értékesítés mezőgazdasági végfelhasználóknak ^{a)}		
	mennyiség		értékesítés összesen eladási áron (ÁFA nélkül)
	összesen	ebből hazai gyártás	
		darab	millió Ft
3–5 késes	317		–
7–9 késes	153		–
11–13 késes	7		–
Ágyekék	71		40,7
Váltvaforgató ekék	623		3 005,0
függesztett 4 fejes és alatta	419		–
függesztett 5 fejes és felette	119		–
félíg függesztett 5–7 fejes	56		–
félíg függesztett 7 fejtől	29		–
Talajmarók	142		129,1
Ásógépek	29		58,5
Ágyáskészítők	8		23,4
Forgóboronák	48		243,4
Tárcsás talajművelők, nehéz tárcsák	211		1 012,8
X tárcsa	34		–
V tárcsa	177		–
Tárcsás talajművelők, rövid tárcsák	537		5 194,2
5 m alatt	251		–
5–7 m	221		–
7 m felett	65		–
Tárcsás talajművelők, ásóboronák	57		239,2
Magágykészítők, kombinátorok	352		1 706,6
5 m alatt	147		–
5–7 m	139		–
7 m felett	66		–
Magágykészítők, kompaktorok	195		1 364,3
6 méterig	102		–
6 m és felette	93		–
Hengerek	453		1 703,3
6,5 méterig	359		–
6,5 m és felette	94		–
Szántóföldi kultivátorok	315		1 579,1
3 m alatt	121		–
3–6 m	172		–
6 m felett	22		–
Tárcsás kultivátor (tárcsa-kapa kombináció)	129		1 962,5
4 méterig	93		–
4 méter és felette	36		–
Sávós talajművelők	9		57,1
4–6 sor	b)		–
8–12 sor	b)		–
Ültetvénykultivátorok	b)		b)
Sorközművelő kultivátorok	372		1 043,5
4, 6, 8 soros	353		–
12 és 18 soros	19		–
Kertészeti lazítók	11		11,8

Megnevezés	Értékesítés mezőgazdasági végfelhasználóknak ^{a)}		
	mennyiség		értékesítés összesen eladási áron (ÁFA nélkül)
	összesen	ebből hazai gyártás	
		darab	millió Ft
Fóliafektetők	b)		b)
Egyéb talajművelő gépek	157		252,9
Motoros kertművelő kisgépek	50	b)	29,7
Gyümölcs- és szőlőápolás gépei	494	12	704,3
Törzstisztítók	21		42,8
Metszők, előmetszők	166		114,7
Levelezők	b)		b)
Hajtásbefűzők	b)		b)
Csonkázók	35		99,8
Sorkaszák	20		40,3
Szőlőfeldolgozás gépei	b)		b)
Kertészeti soralj- és tőközművelők	134		181,2
Ültetvény szár- és venyigezúzók	98		148,5
Vető- és ültetőgépek összesen	904	b)	10 499,4
Hagyományos sorvető gépek (mechanikus gabonavető gépek)	123		468,3
3 méterig	68		–
3 m és felette	55		–
Hagyományos sorvető gépek (pneumatikus gabonavető gépek)	34		746,5
Szóló gabonavető gépek	133		2 135,0
függesztett 3–4 m	91		–
félíg függesztett/vontatott	42		–
Magágy-előkészítő-vető gépek	55		1 369,9
6 méterig	28		–
6 m és felette	27		–
Szemenkénti vetőgépek	435		5 373,0
függesztett 6, 8, 12 soros	329		–
vontatott 6, 8, 12 soros	97		–
12 sor felett	9		–
Cukorrépvető gépek	–		–
Zöldség- és aprómagvető gépek	22		40,7
Kombinált ásóboronás vetőgépek	–		–
Egyéb vetőgépek	43		258,9
Palántázógépek	24		97,5
2–3 soros	16		–
4 soros és felette	8		–
Ültetőgépek	35		9,5
Tápanyag-visszapótlási gépek összesen	1 000	67	3 102,2
Függesztett szilárdműtrágya-szóró gépek	860		1 748,5
1500 literig	625		–
1500 liter és felette	235		–
Vontatott szilárdműtrágya-szóró gépek	b)		b)
Önjáró gépek felépítményei	b)		b)
Hígrágya-kijuttatók	32		400,6
10 m ³ alatt	15		–



Megnevezés	Értékesítés mezőgazdasági végfelhasználóknak ^{a)}		
	mennyiség		értékesítés összesen eladási áron (ÁFA nélkül)
	összesen	ebből hazai gyártás	
			darab
10 m ³ -tól	17		–
Szervestrágya-szórók	83		641,3
10 t össztömeg alatt	32		–
10–20 t össztömegig	28		–
20 t össztömeg felett	6		–
Szervestrágya-szóró felépítmény	17		–
Növényvédő és -ápoló gépek összesen	1 165	320	11 046,4
Függesztett szántóföldi permetezőgépek	404		544,4
Vontatott szántóföldi permetezőgépek	417		4 482,8
2500 liter alatt	83		–
2500–4500 literes	323		–
4500 liter felett	11		–
Önjáró (hidas) szántóföldi permetezőgépek	76		5 382,5
3000 literig	b)		–
3000 liter és felette	b)		–
Ültetvénypermetezők	192		493,0
függesztett	84		
vontatott	108		–
Egyéb gépek	76		143,7
Szállító járművek összesen	1 486	468	7 790,6
Pótkocsik	1 016		5 506,1
10 tonna össztömeg alatt	341		–
10–23 t össztömegig	562		–
23 t össztömeg felett	113		–
Átrakókocsi	13		180,4
Tartálykocsik (szippantós, szivattyús stb.)	221		1 116,4
10 m ³ alatt	112		–
10–20 m ³	98		–
20 m ³ felett	11		–
Bálaszállító kocsik	191		779,3
Egyéb mezőgazdasági szállító járművek	45		208,4
Öntözőgépek		b)	5 789,6
Csévélős öntözőberendezések	163		1 020,8
Lineár öntözőberendezések (hosszmegeadás méterben)	25 696		2 149,6
Egyenes pályás (hosszmegeadás méterben)			
Körforgó rendszerű (hosszmegeadás méterben)	16 745		1 647,2
Szivattyúaggregátok	48		194,4
Csepegtető, mikroöntöző ber. (önz. ter. hektárban)	160		64,5
Egyéb öntözőberendezések, részegységek			713,0
Terményszárítók	40	b)	1 570,5
Szemestermény-szárítók (stabil tornyok)	25		1 168,1
Mobil szemestermény-szárítók	b)		279,1
Egyéb terményszárító berendezések	b)		123,3
Terményszárítók kiszolgáló berendezései összesen	347	184	2 058,7



Megnevezés	Értékesítés mezőgazdasági végfelhasználóknak ^{a)}		
	mennyiség		értékesítés összesen eladási áron (ÁFA nélkül)
	összesen	ebből hazai gyártás	
			darab
Takarmány-előkészítő és -feldolgozó gépek összesen	513		505,0
Takarmányozási gépek összesen	64		1 163,0
Vontatott takarmánykeverő, -kiosztó kocsik	b)		b)
Önjáró takarmánykeverő, -kiosztók	b)		b)
Bálabontó, -aprítók	33		181,6
Szarvasmarhatartás gépei összesen	b)		b)
Sertéstartás gépei összesen	b)		b)
Baromfitartás gépei összesen	b)		b)
Egyéb mezőgazdasági gépek	2 356	182	4 254,0

^{a)} Használtgép-értékesítés, viszonteladás és külföldi – európai uniós és EU-n kívüli – eladás nélkül.

^{b)} Az adatvédelmi előírások értelmében nem közölhető.

– Nincsd adat.

Forrás: AKI ASIR



3. táblázat: **A forgalmazó szervezetek mezőgazdaságigép- és alkatrész-értékesítése mezőgazdasági végfelhasználóknak 2008–2020 között**

millió HUF

Mezőgazdasági gépek értékesítése					
	I. negyedév	II. negyedév	III. negyedév	IV. negyedév	Éves összesen
2008	22 466	36 522	33 358	21 025	113 371
2009	15 745	30 469	36 183	53 910	136 307
2010	6 190	11 832	12 344	12 496	42 862
2011	12 728	19 160	19 158	27 499	78 545
2012	18 042	25 113	24 917	25 800	93 872
2013	17 313	29 352	32 682	25 420	104 767
2014	21 776	52 073	52 116	37 732	163 697
2015	20 442	33 772	45 949	41 574	141 737
2016	17 961	36 657	31 468	40 518	126 604
2017	31 424	44 646	38 540	37 912	152 522
2018	31 660	51 724	45 758	45 394	174 536
2019	37 361	54 463	42 229	48 589	182 642
2020	36 495	56 512	44 222	55 560	192 789
Alkatrész-értékesítés					
	I. negyedév	II. negyedév	III. negyedév	IV. negyedév	Éves összesen
2008	4 905	8 310	9 222	5 378	27 815
2009	5 170	8 421	7 842	5 365	26 798
2010	5 082	8 425	9 363	6 530	29 400
2011	6 121	10 250	10 138	8 268	34 777
2012	7 074	11 964	10 619	7 891	37 548
2013	6 803	10 569	11 038	6 759	35 169
2014	6 703	11 977	10 101	9 839	38 620
2015	8 332	11 047	11 457	9 265	40 101
2016	7 811	11 900	12 737	9 710	42 159
2017	9 057	14 702	12 578	8 958	45 295
2018	9 484	15 045	14 369	12 917	51 815
2019	11 876	15 175	15 981	12 465	55 497
2020	13 526	16 835	16 719	16 023	63 103

Forrás: AKI ASIR



