

# AGRÁRPIACI JELENTÉSEK

## TEJ ÉS TEJTERMÉKEK

XXIV. ÉVFOLYAM • 3. szám • 2021

# TEJ ÉS TEJTERMÉKEK

## XXIV. ÉVFOLYAM • 3. szám • 2021

2021. március 22.  
Megjelenik havonta

**Felelős szerkesztő**  
Dr. Stummer Ildikó

**Szerzők**  
Mándi-Nagy Dániel  
mandi-nagy.daniel@aki.gov.hu

**Kiadó**



**Agrárközgazdasági Intézet**  
Nonprofit Kft.

**Elérhetőségek**  
H-1093 Budapest, Zsil utca 3–5.  
Telefon: (+36 70) 501-0446  
Fax: (+36 1) 217-8111  
<https://aki.gov.hu>  
[aki@aki.gov.hu](mailto:aki@aki.gov.hu)

A kiadvány az Agrárközgazdasági Intézet  
által üzemeltetett Piaci Árinformációs Rendszer



adatai alapján készül.

Friss adatokért kérjük látogasson el a  
<https://pair.aki.gov.hu>  
oldalra

ISSN 1418 2130

## Tartalomjegyzék

Összefoglaló .....	3
Summary .....	3
Tejpiaci jelentés.....	4
Ábrák, táblázatok .....	5
Nyerstej .....	5
Tejtermékek .....	15
Tejfelvásárlás.....	26
Határidős jegyzések.....	31
Nemzetközi előrevetítések .....	33

A kiadványokkal kapcsolatban részletes  
felvilágosítást ad:

Publikációs Csoport  
[publikacio@aki.gov.hu](mailto:publikacio@aki.gov.hu)  
Telefon: (+36 70) 501-1156



Minden jog fenntartva. A kiadvány bármely részének sokszorosítása, adatainak bármilyen formában (nyomtatott vagy elektronikus) történő tárolása vagy továbbítása, illetőleg bármilyen elven működő adatbázis-kezelő segítségével történő felhasználása csak a kiadó előzetes írásbeli engedélyével történhet.

## Összefoglaló

Az AKI PÁIR adatai szerint Magyarországon a nyerstej országos termelői átlagára 110,79 forint/kilogramm volt 2021 februárjában. A fehérjetartalom, a zsírtartalom és az alapár stagnálása mellett a nyerstej átlagára nem változott 2021 februárjában a januárhoz képest, és 3 százalékkal meghaladta az előző év azonos hónapjának átlagárát.

A nyerstej kiviteli ára 113,05 forint/kilogramm volt 2021 februárjában, az előző havinhoz képest 12 százalékkal, az előző év azonos hónapjához képest 2 százalékkal nőtt. A kiviteli ár 2 százalékkal haladta meg a termelői átlagárát. Az AKI PÁIR adatai szerint a nyerstej kiszállítása 34 százalékkal bővült 2021 februárjában az előző év azonos hónapjához viszonyítva.

## Summary

According to the data of AKI PÁIR, the national average producer price of raw milk in Hungary was HUF 110.79 per kilogram in February 2021. The protein content, the fat content, the base price and the average price of raw milk didn't change in February 2021 compared to January 2021 and was 3 per cent higher than in the same month of the previous year.

The export price of raw milk was HUF 113.05 per kilogram in February 2021, an increase of 12 per cent compared to the previous month and 2 per cent to the same month of the previous year. The export price was 2 per cent above the average producer price. According to the data of AKI PÁIR, the raw milk export was 34 per cent higher in February 2021 compared to February of 2020.

# Tejpiaci jelentés

A nyerstej termelői ára nemzeti valutában kifejezve az Európai Unióban stagnált, Új-Zélandon 5 százalékkal, az USA-ban 11 százalékkal csökkent 2020 januárjában az egy évvel korábbihoz képest. A világpiacon a tejtermékek értékesítési ára (FOB Óceánia) tovább emelkedett, amit a szűk kínálat és a nagyon élénk kereslet tett lehetővé. Az árak emelkedése várhatóan rövid távon tovább folytatódik.

A nyerstej azonnali (spot) piaci ára Olaszországban 2021. 2–7. hét között 9 százalékkal nőtt, majd a 11. héten 6 százalékkal 35,25 euró/100 kilogrammra csökkent. Hollandiában a 4,4 százalékos zsírtartalmú nyerstej spot piaci ára áfa nélkül, szállítási költséggel a 3. hét óta nem változott jelentősen, a 11. héten 36 euró/100 kilogramm volt. Az olaszországi Veronában a nyerstej spot piaci ára március 15-én áfa nélkül, szállítási költséggel 35,25 euró/100 kilogramm, a Németországból és az Ausztriából származó 3,6 százalékos zsírtartalmú nyerstejé 36,25 euró/100 kilogramm, a fölözötté 20 euró/100 kilogramm, a tejszíné 193,5 euró/100 kilogramm, az Európai Unióból származó tejszíné 196,5 euró/100 kilogramm volt.

A németországi Élelmiszer-gazdasági Kutató Központ (ife) havi rendszerességgel közzéteszi a nyerstej alapanyagértékét 4,0 százalékos zsír- és 3,4 százalékos fehérje-beltartalomra vonatkozóan. Az alapanyagérték tükrözi a nyerstej összetevőinek (zsír, fehérje) árát, amelyet a kempteni árutőzsdé vaj- és soványtejporjegyzései alapján határoznak meg. A zsírtérték 2 százalékkal, a fehérjeérték 11 százalékkal csökkent, így az alapanyagérték 7 százalékkal volt alacsonyabb 2021 februárjában az előző év azonos hónapjához képest.

Franciaországban 2021 9. hetében a tejfelvásárlás az előző hetinél 0,2 százalékkal több, míg az előző év azonos hetinél 1,3 százalékkal alacsonyabb volt. A németországi központi tejpiaci szolgálat gyorsjelentése szerint Németországban a nyerstej felvásárlása ugyanekkor az előző hetivel megegyezett, míg az előző év azonos hetinél 1,7 százalékkal kevesebb volt. Németországban az ömlesztett vaj és a sovány tejpör ára tovább emelkedett. Ez utóbbit az okozta, hogy az élénk

kereslet szűk kínálattal állt szemben. A kempteni árutőzsdén a 25 kilogrammos kiserelésű ömlesztett vaj értékesítési ára 420 euró/100 kilogramm, a 25 kilogrammos kiserelésű zsákos, élelmezési célú (intervenciós minőségű) sovány tejpöré 250 euró/100 kilogramm volt 2021 11. hetében.

Az AKI PÁIR adatai szerint Magyarországon a nyerstej országos termelői átlagára 110,79 forint/kilogramm volt 2021 februárjában. A fehérjetartalom, a zsírtartalom és az alapár stagnálása mellett a nyerstej átlagára nem változott 2021 februárjában a 2021. januárhoz képest és 3 százalékkal meghaladta az előző év azonos hónapjának átlagárát. A nyerstej felvásárlása az előző havi mennyiségnél 7 százalékkal kevesebb, míg a 2020. februárinál 2 százalékkal több volt. A nyerstej kiviteli ára 113,05 forint/kilogramm volt 2021 februárjában, az előző havihoz képest 12 százalékkal, az előző év azonos hónapjához viszonyítva 2 százalékkal emelkedett. A kiviteli ár 2 százalékkal haladta meg a termelői átlagárát. Az AKI PÁIR adatai szerint a nyerstej kiszállítása 34 százalékkal bővült 2021 februárjában az előző év azonos hónapjához viszonyítva.

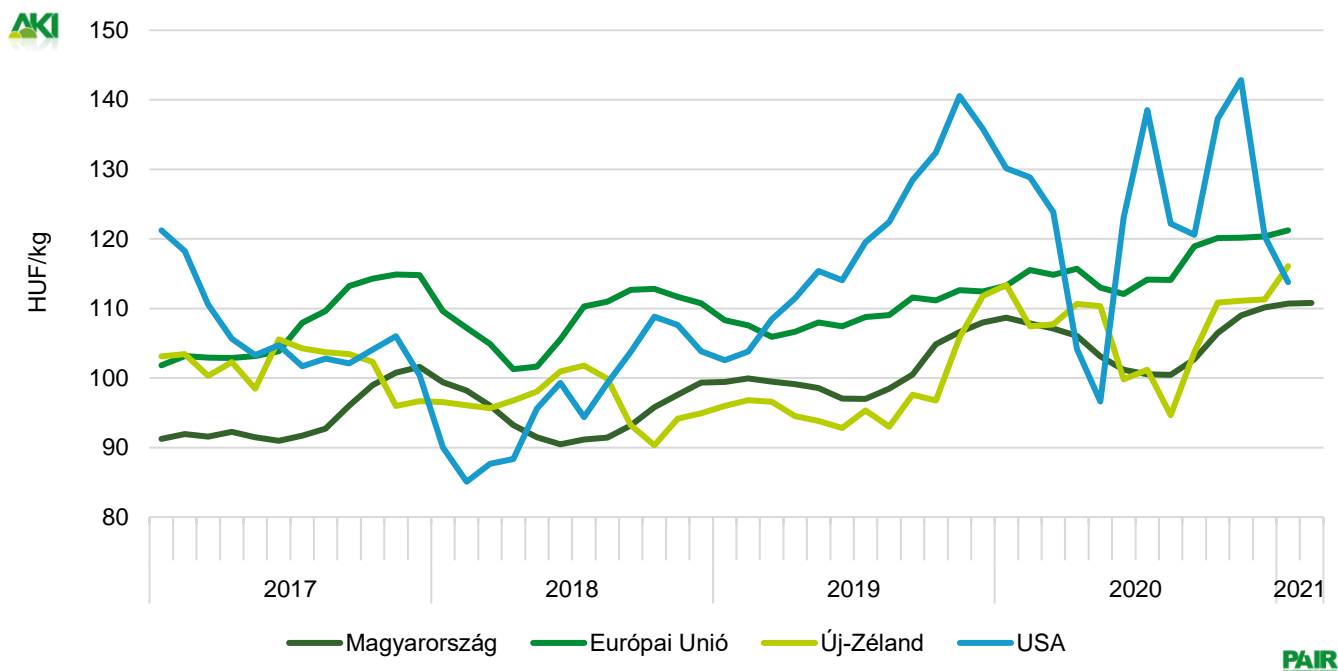
Az AKI PÁIR adatai szerint 2021 februárjában az előző év azonos hónapjához képest a hazai előállítású tejtermékek közül emelkedett a natúr vajkrém (+5 százalékos), a tehéntúró (+4 százalékos), a 2,8 százalékos zsírtartalmú zacskós friss tej (+3 százalékos), a kefir, a 2,8 százalékos zsírtartalmú dobozos tartós tej és az ömlesztett sajt (egyaránt +2 százalékos), a trappista sajt, a natúr joghurt, a 2,8 százalékos zsírtartalmú dobozos friss tej és az 1,5 százalékos zsírtartalmú dobozos tartós tej (egyaránt +1 százalékos) értékesítési ára, a tejfölé stagnált, míg a gyümölcsös joghurté 1 százalékkal, az adagolt vajé 5 százalékkal csökkent. A KSH adatai szerint a trappista sajt fogyasztói ára áfa nélkül 5 százalékkal, a 2,8 százalékos zsírtartalmú pasztörözött ESL- (hosszan friss) tejé 2 százalékkal emelkedett, míg az 1,5 százalékos zsírtartalmú pasztörözött ESL- (hosszan friss) tejé stagnált ugyanebben az összehasonlításban.



# Ábrák, táblázatok

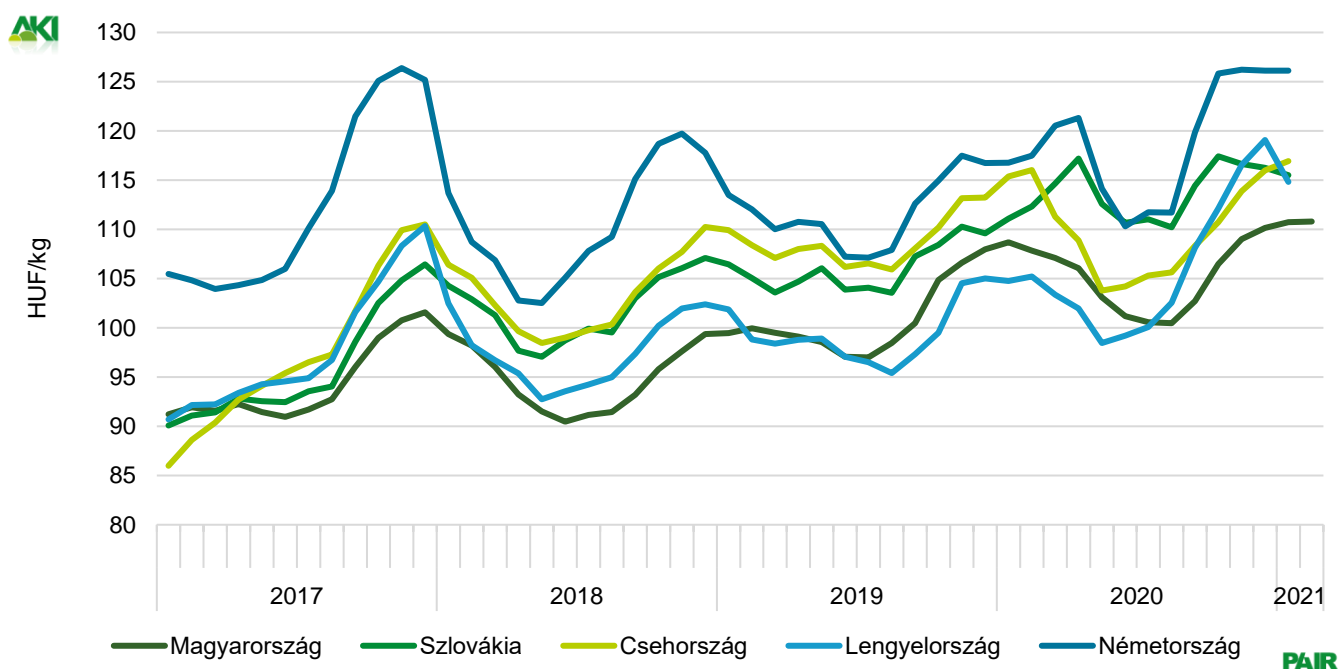
## Nyerstej

1. ábra: A nyerstej havi termelői árának alakulása a világon (2017–2021)



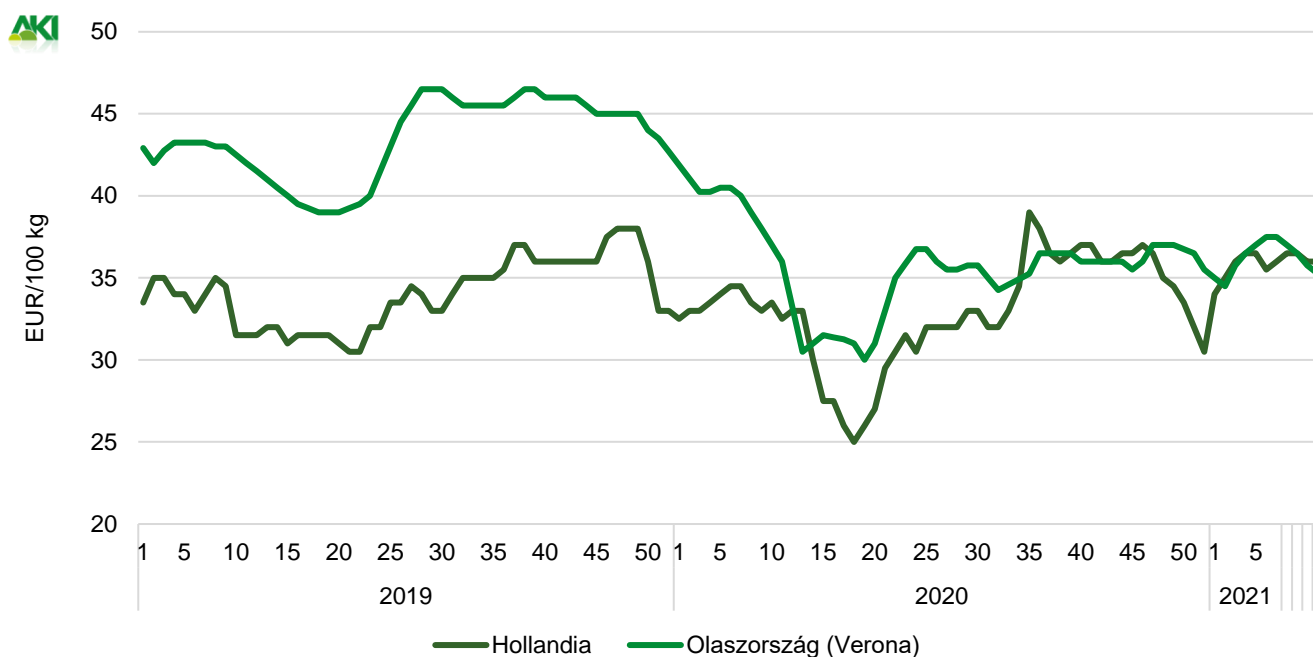
Forrás: AKI PÁIR, LTO, USDA

2. ábra: A nyerstej havi termelői ára néhány európai országban (2017–2021)



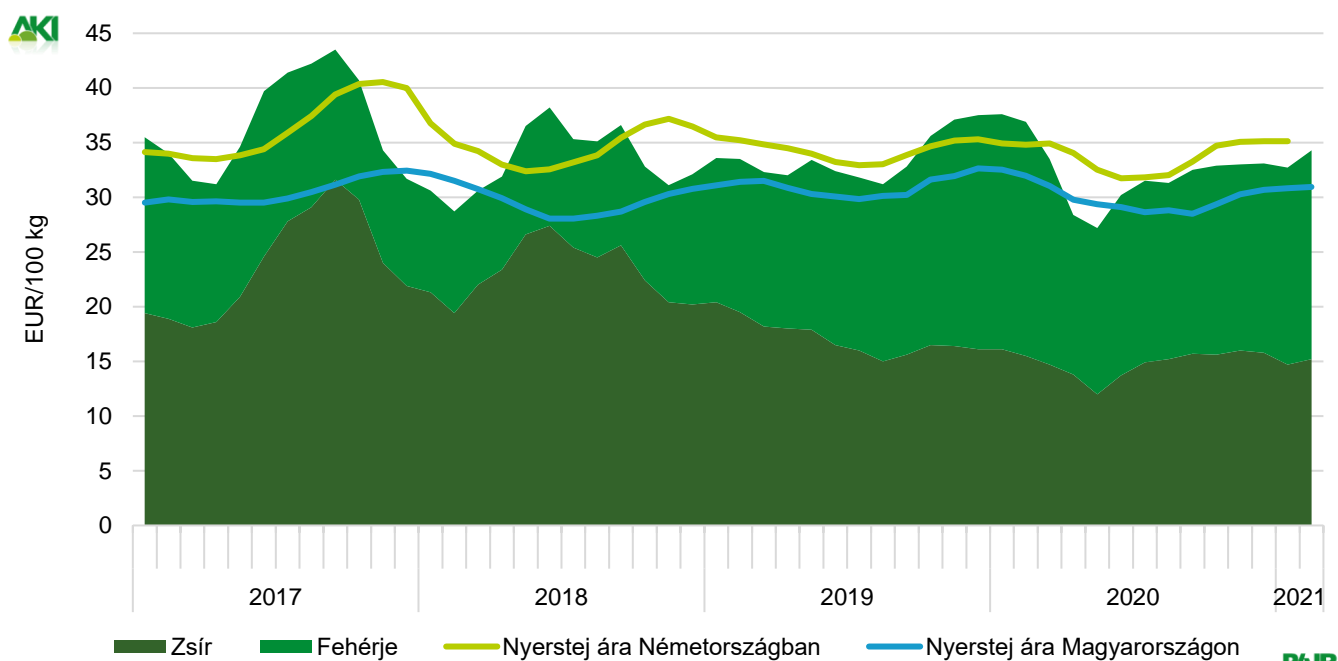
Forrás: AKI PÁIR, PPA ATIS, MZCR, GUS, BLE-BMELV-Európai Bizottság

3. ábra: A nyerstej heti azonnali (spot) piaci ára Olaszországban és Hollandiában (2019–2021)



Forrás: CCIAA di Verona-CLAL, DCA-Markt-NieuweOoogst

4. ábra: A nyerstej havi alapanyagértéke és ára Németországban, a nyerstej ára Magyarországon (2017–2021)



Forrás: ife, BLE-BMELV, Európai Bizottság, AKI PÁIR

1. táblázat: **A nyerstej termelői ára<sup>a)</sup> Magyarországon**

	2020. II.	2021. I.	2021. II.	2021. II./ 2020. II. (százalék)	2021. II./ 2021. I. (százalék)
Alapár (HUF/kg)	103,89	105,85	105,59	101,63	99,75
Felvásárlás (tonna)	101 037	110 914	102 987	101,93	92,85
Átlagár (HUF/kg)	107,84	110,72	110,79	102,73	100,06
Fehérje (százalék)	3,33	3,38	3,38	101,66	100,07
Zsír (százalék)	3,80	3,77	3,77	99,34	100,21

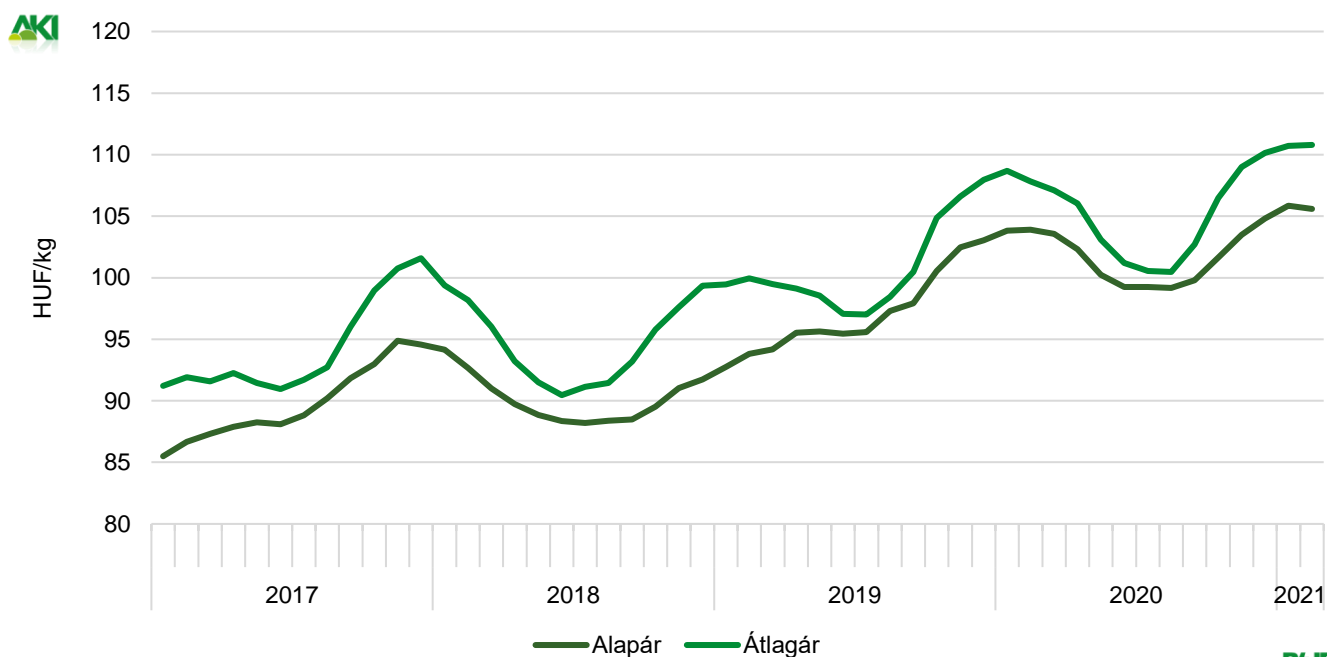
<sup>a)</sup> A nyerstej ára valós beltartalmi értékekre és az összes minőségi kategóriára vonatkozik.  
Forrás: AKI PÁIR

2. táblázat: **A nyerstej kiviteli ára<sup>a)</sup> Magyarországon**

	2020. II.	2021. I.	2021. II.	2021. II./ 2020. II. (százalék)	2021. II./ 2021. I. (százalék)
Mennyiség (tonna)	11 046	12 791	14 768	133,70	115,45
Átlagár (HUF/kg)	110,45	100,69	113,05	102,35	112,28
Fehérje (százalék)	3,27	3,25	3,34	102,14	102,77
Zsír (százalék)	3,82	3,70	3,79	99,21	102,43

<sup>a)</sup> A nyerstej ára valós beltartalmi értékekre és teljes tejre vonatkozik.  
Forrás: AKI PÁIR

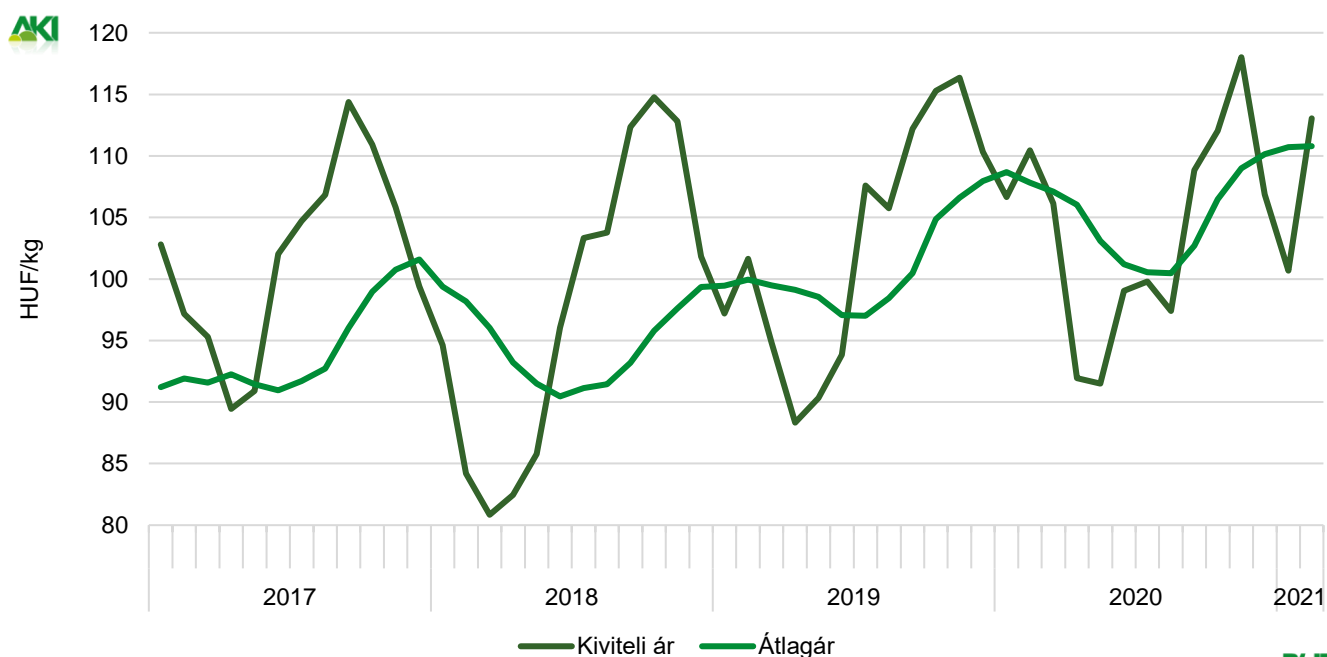
5. ábra: A nyerstej országos havi termelői alap- és átlagára<sup>a)</sup> Magyarországon (2017–2021)



PAIR

<sup>a)</sup> A nyerstej ára valós beltartalmi értékekre és az összes minőségi kategóriára vonatkozik.  
Forrás: AKI PÁIR

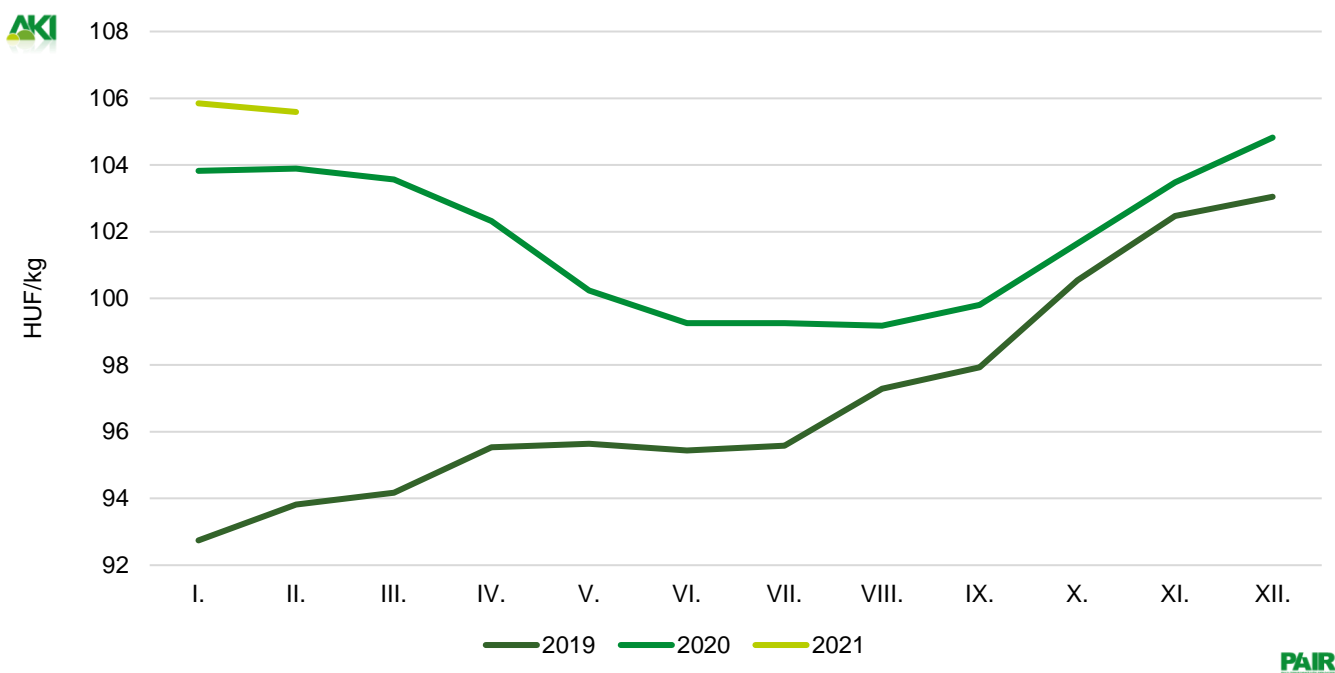
6. ábra: A nyerstej országos havi termelői átlagára<sup>a)</sup> és kiviteli ára Magyarországon (2017–2021)



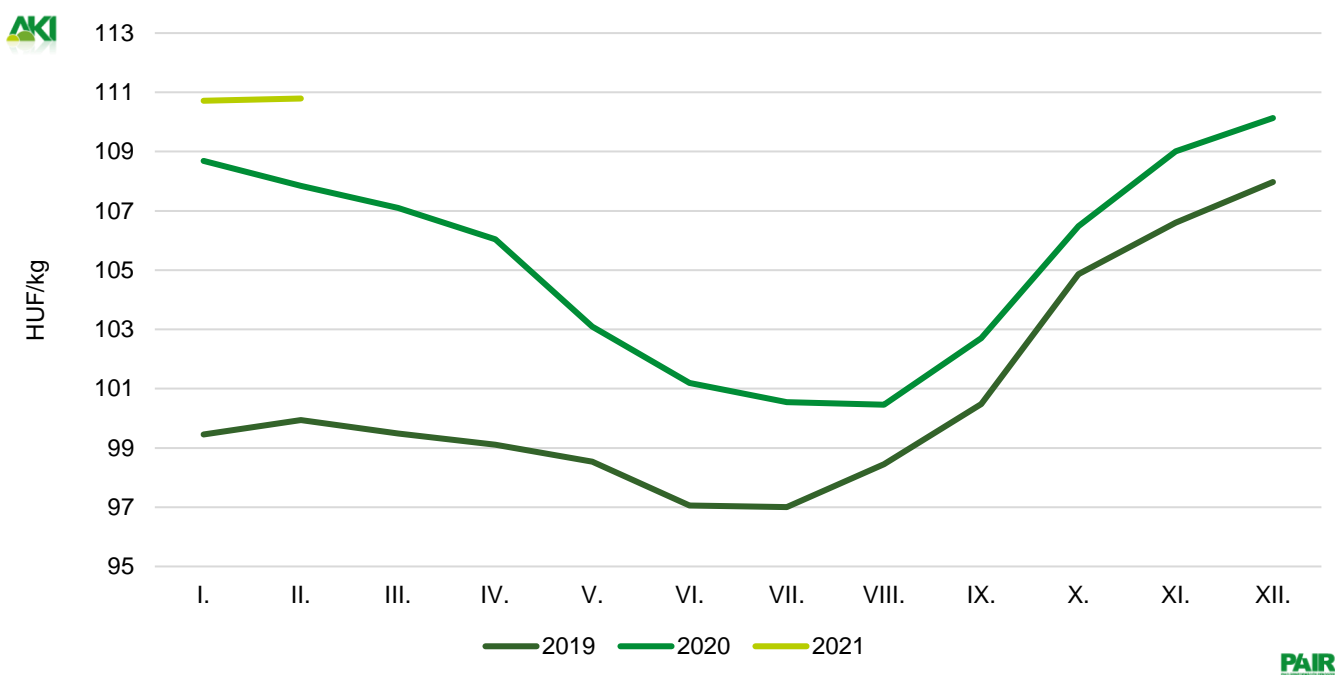
PAIR

<sup>a)</sup> A nyerstej ára valós beltartalmi értékekre és az összes minőségi kategóriára vonatkozik.  
Forrás: AKI PÁIR



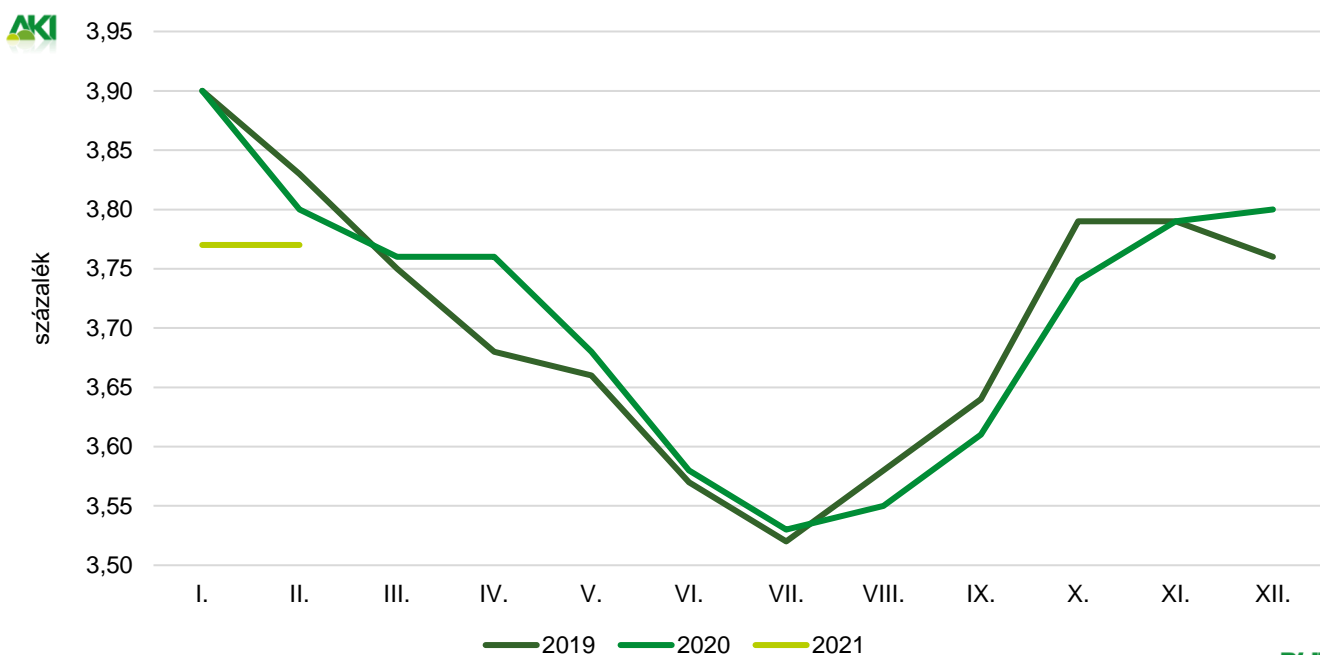
7. ábra: A nyerstej országos havi termelői alapára<sup>a)</sup> Magyarországon (2019–2021)

<sup>a)</sup> A nyerstej ára valós beltartalmi értékekre és az összes minőségi kategóriára vonatkozik.  
 Forrás: AKI PÁIR

8. ábra: A nyerstej országos havi termelői átlagára<sup>a)</sup> Magyarországon (2019–2021)

<sup>a)</sup> A nyerstej ára valós beltartalmi értékekre és az összes minőségi kategóriára vonatkozik.  
 Forrás: AKI PÁIR

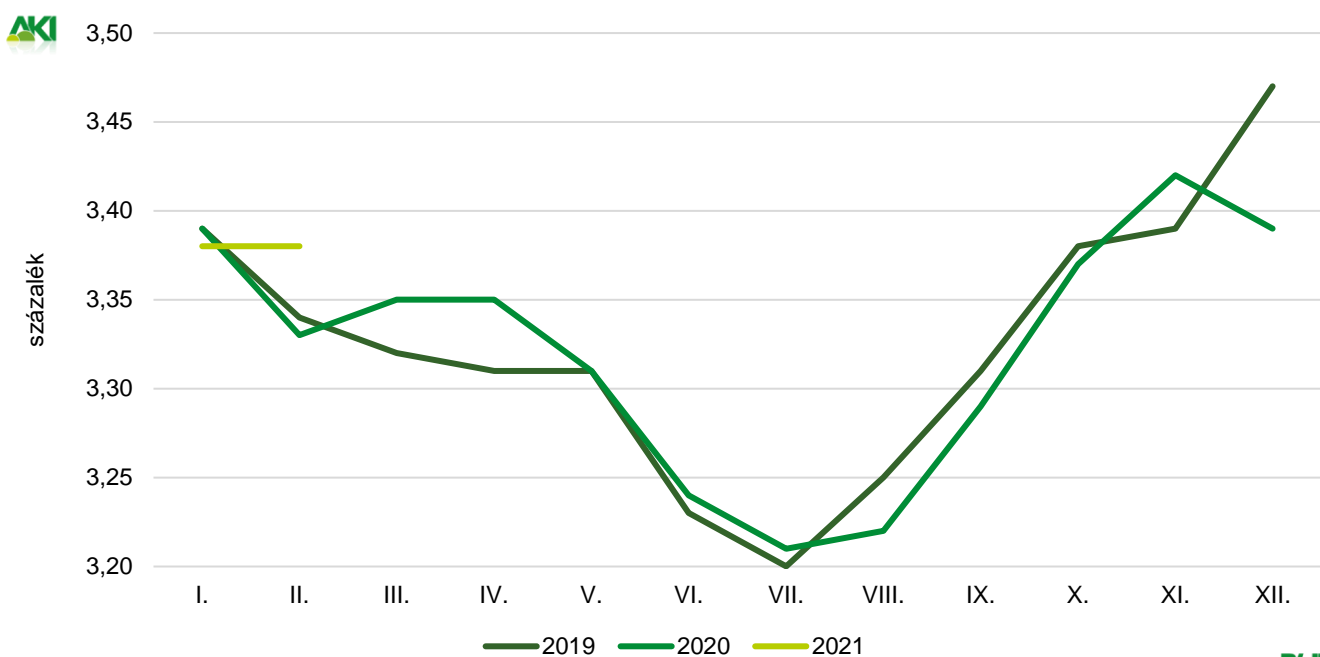
9. ábra: A nyerstej havi zsírtartalma<sup>a)</sup> Magyarországon (2019–2021)



PAIR

<sup>a)</sup> A nyerstej zsírtartalma az összes minőségi kategóriára vonatkozik.  
Forrás: AKI PÁIR

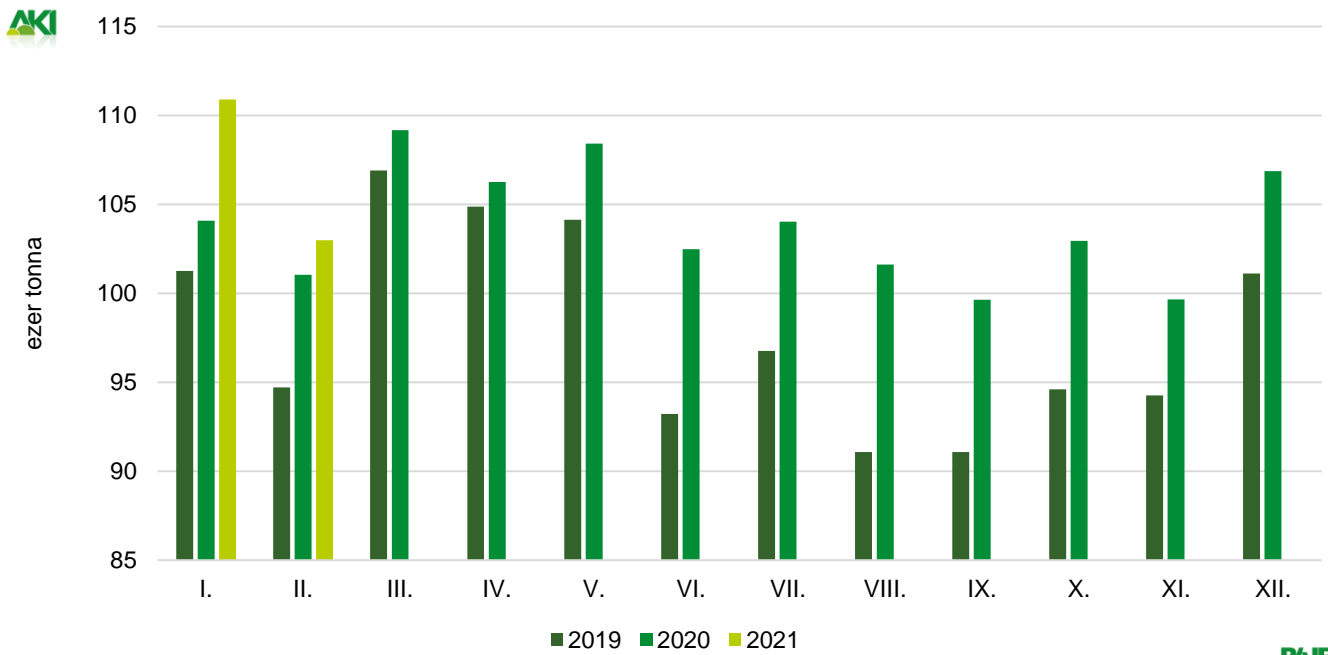
10. ábra: A nyerstej havi fehérjetartalma<sup>a)</sup> Magyarországon (2019–2021)



PAIR

<sup>a)</sup> A nyerstej fehérjetartalma az összes minőségi kategóriára vonatkozik.  
Forrás: AKI PÁIR

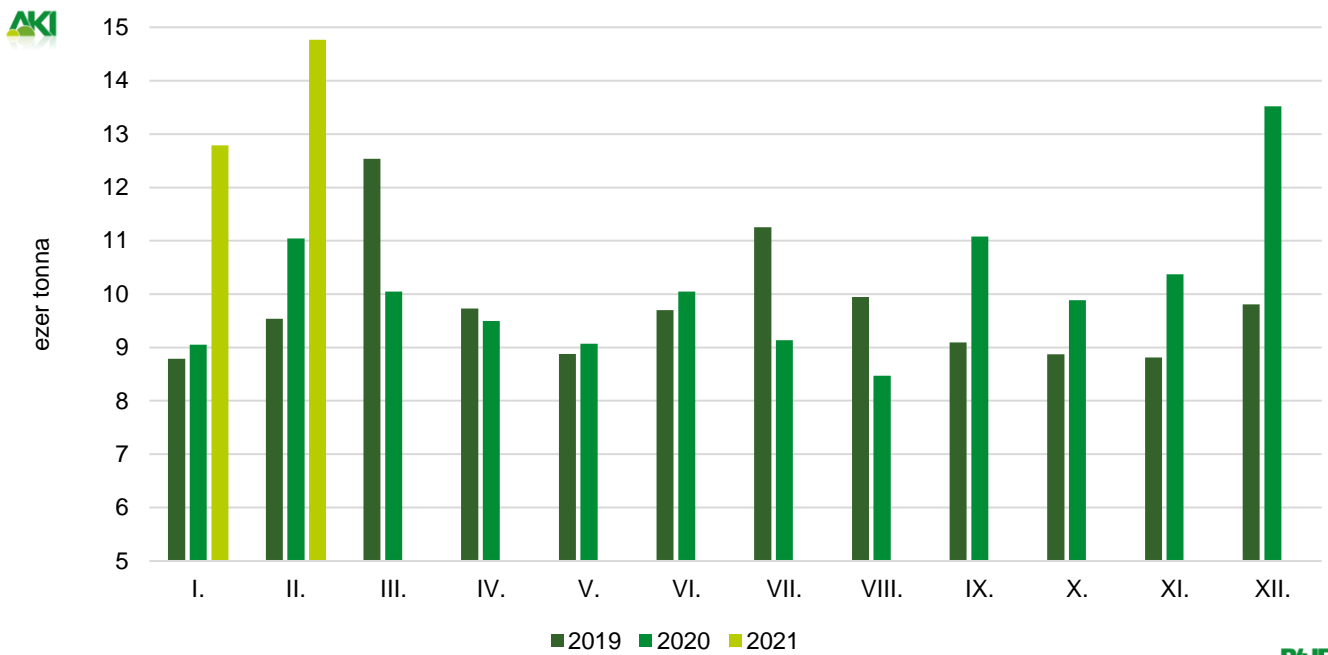
11. ábra: A felvásárolt nyerstej havi mennyisége Magyarországon (2019–2021)



Forrás: AKI PÁIR

PÁIR

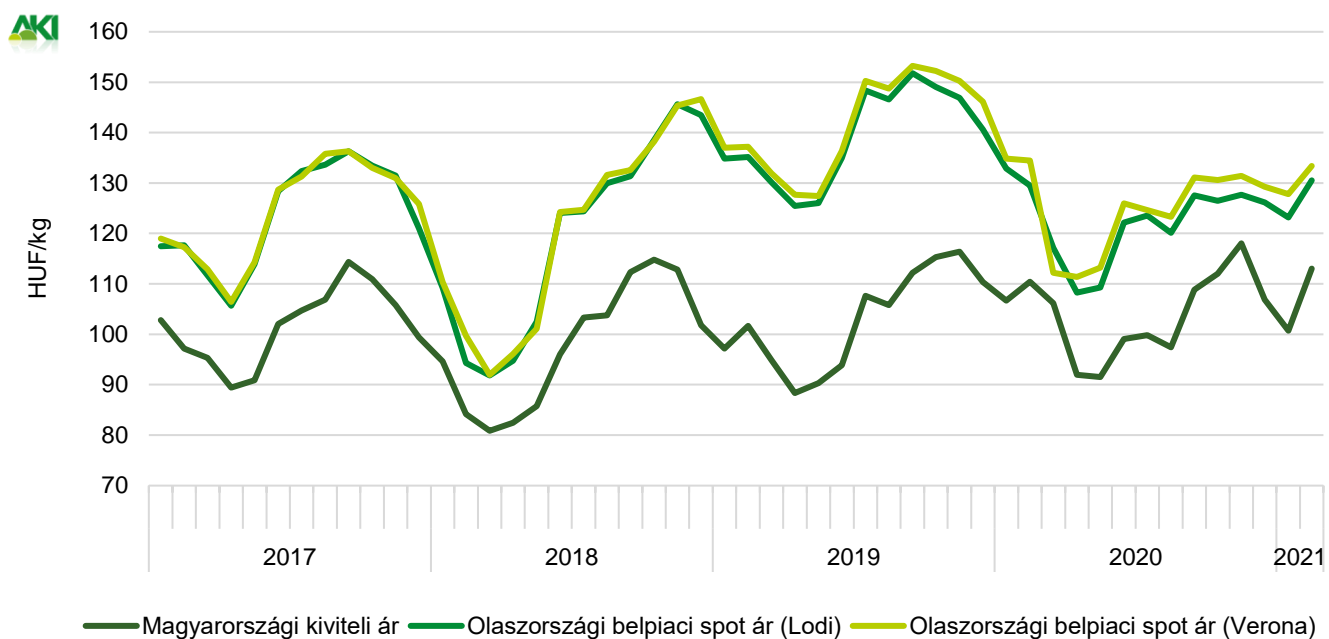
12. ábra: A nyerstej havi kivitele Magyarországon (2019–2021)



Forrás: AKI PÁIR

PÁIR

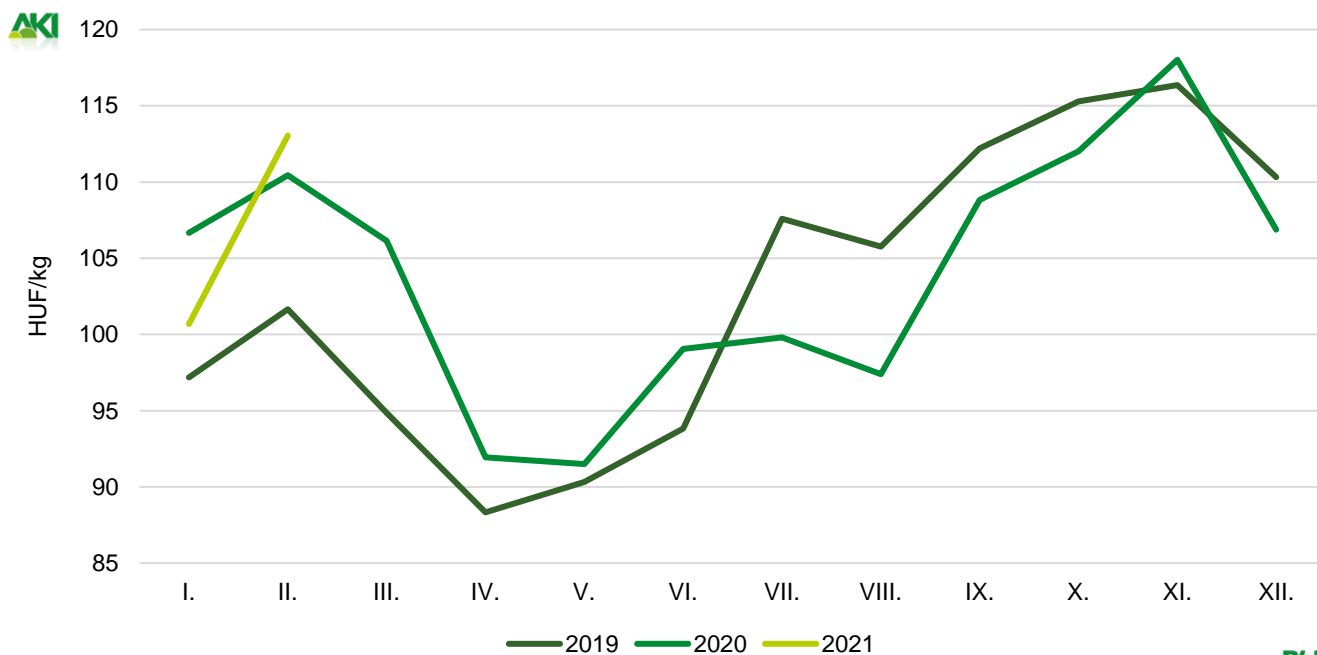
13. ábra: A teljes nyerstej havi kiviteli ára Magyarországon és a nyerstej ára Olaszországban (2017–2021)



PAIR

Forrás: AKI PÁIR, CCIAA di Lodi, CCIAA di Verona

14. ábra: A teljes nyerstej havi kiviteli ára Magyarországon (2019–2021)



PAIR

Forrás: AKI PÁIR

3. táblázat: A nyerstej ára az Európai Unióban (2021. március 3-ig beérkezett adatok)

	2020. I.		2020. XII.		2021. I.		2021. I./	2021. I./
	EUR/100 kg	HUF/kg	EUR/100 kg	HUF/kg	EUR/100 kg	HUF/kg	2020. I. (százalék)	2020. XII. (százalék)
Ausztria	36,70	122,69	41,41	148,66	39,70	142,54	116,18	10,00
Belgium	34,33	114,76	33,14	118,97	30,30	108,79	94,80	91,44
Dánia	33,99	113,63	33,73	121,09	33,74	121,14	106,61	100,04
Egyesült Királyság	32,94	110,12	32,54 <sup>c)</sup>	116,82	–	–	–	–
Finnország	38,81	129,74	39,58	142,10	39,40	141,46	109,03	99,55
Franciaország	37,12	124,09	37,04	132,98	36,05	129,44	104,31	97,34
Görögország	38,82	129,77	38,88	139,58	38,80	139,31	107,35	99,81
Hollandia	36,50	122,02	34,25	122,96	35,19	126,35	103,55	102,76
Írország	34,67	115,90	37,49 <sup>b)</sup>	134,59	37,20 <sup>b)</sup>	133,57	115,25	99,24
Luxemburg	35,24	117,81	35,96	129,10	35,27	126,64	107,50	98,09
Németország	34,92	116,74	35,13	126,12	35,13	126,13	108,04	100,01
Olaszország	37,49	125,33	35,90	128,88	35,90	128,90	102,85	100,02
Portugália	30,85	103,13	30,68	110,14	30,68	110,16	106,82	100,02
Spanyolország	32,62	109,05	32,91	118,15	32,91	118,16	108,35	100,01
Svédország	35,21	117,70	37,93	136,17	38,27	137,41	116,75	100,91
Ciprus	58,57	195,80	58,75	210,92	58,75	210,94	107,73	100,01
Csehország	34,58	115,60	32,51	116,71	32,73	117,52	101,66	100,69
Észtország	31,30	104,63	29,60	106,27	29,70	106,64	101,92	100,35
Lengyelország	32,76	109,51	34,69	124,54	33,95	121,90	111,31	97,88
Lettország	30,21	100,99	29,54	106,05	29,17	104,73	103,70	98,76
Litvánia	30,84	103,10	31,62	113,52	30,97	111,20	107,86	97,96
<b>Magyarország</b>	<b>32,55</b>	<b>108,69</b>	<b>30,70</b>	<b>110,13</b>	<b>30,61</b>	<b>110,72</b>	<b>101,87</b>	<b>100,54</b>
Málta	49,47	165,38	51,37	184,42	51,37	184,44	111,52	100,01
Szlovákia	33,23	111,09	32,38	116,25	31,50	113,10	101,81	97,29
Szlovénia	33,68	112,59	31,34	112,51	31,33	112,49	99,91	99,98
Bulgária	31,96	106,84	32,47	116,57	32,47	116,58	109,12	100,01
Románia	32,48	108,58	32,24	115,74	33,86	121,57	111,96	105,04
Horvátország	34,44	115,13	34,43	123,61	34,18	122,72	106,59	99,28
<b>EU27</b>	<b>35,05</b>	<b>117,17</b>	<b>35,31</b>	<b>126,78</b>	<b>35,04</b>	<b>125,82</b>	<b>107,38</b>	<b>99,24</b>

<sup>a)</sup> A tagállam becslése.

<sup>b)</sup> Az Európai Bizottság (DG-AGRI C3) becslése.

<sup>c)</sup> A Hollandiai Mezőgazdasági és Kertészeti Szövetség (LTO) becslése.

Megjegyzés: A nyerstej ára valós beltartalmi értékekre vonatkozik.

Átszámítva az MNB hivatalos középfolyamán. 1 euró = 2020. január: 334,29 forint, 2020. december: 359,01 forint, 2021. január: 359,05 forint.

Forrás: AKI PÁIR, Európai Bizottság

4. táblázat: **A nyerstej ára a harmadik országokban**

Ország	2020. I.		2020. XII.		2021. I.		2021. I./ 2020. I. (százalék)	2021. I./ 2020. XII. (százalék)
	EUR/100 kg	HUF/kg	EUR/100 kg	HUF/kg	EUR/100 kg	HUF/kg		
Argentína	25,68	86,59	21,00	79,64	21,58	80,93	84,06	102,76
Brazília	28,87	96,62	32,95	118,30	30,34	108,96	105,10	92,09
Japán	86,77	290,16	84,65	303,86	82,89	297,65	95,53	97,92
Svájc	61,11	204,21	62,71	225,08	63,91	229,46	104,57	101,91
Új-Zéland	33,91	113,36	31,00	111,29	32,33	116,08	95,34	104,29
USA	38,98	130,32	33,56	120,50	31,74	113,94	81,43	94,59

Megjegyzés: Új-Zéland 4,2 százalék zsír-, 3,4 százalék fehérje-, USA 3,7 százalék zsirtartalom. Átszámítva az MNB és az ECB hivatalos középárfolyamán.  
Forrás: SAGPYA, CEPEA, JSB, BLW, LTO, USDA

5. táblázat: **A nyerstej ára<sup>a)</sup> az Európai Unió meghatározó tejfeldolgozóinál**

Ország	Feldolgozó	EUR/100 kg				
		2020. I.	2020. XII.	2021. I.	2021. I./ 2020. I.	2021. I./ 2020. XII.
Belgium	Milcobel	32,72	28,73	30,12	92,05	104,84
Németország	Müller (Leppersdorf)	31,97	32,61	32,61	102,00	100,00
Németország	DMK	32,72	31,93	31,83	97,28	99,69
Németország	Hochwald Milch eG	32,93	33,62	33,90	102,95	100,83
Dánia	Arla Foods	32,68	33,31	32,11	98,26	96,40
Spanyolország	Capsa Food	–	–	31,69	–	–
Finnország	Valio	35,10	35,88	36,08	102,79	100,56
Franciaország	Savencia (Basse Normandie)	35,09	34,60	34,79	99,15	100,55
Franciaország	Danone (Pas de Calais)	34,21	33,46	33,41	97,66	99,85
Franciaország	Lactalis (Pays de la Loire)	34,89	34,03	34,24	98,14	100,62
Franciaország	Sodiaal (Pas de Calais)	35,11	34,94	34,64	98,66	99,14
Nagy-Britannia	Saputo Dairy UK (Dairy Crest)	33,64	32,84	33,33	99,08	101,49
Írország	Dairygold	32,30	32,37	35,28	109,23	108,99
Írország	Glanbia	32,06	34,21	34,90	108,86	102,02
Írország	Kerry Agribusiness	32,51	32,01	32,45	99,82	101,37
Olaszország	Granarolo (North)	37,87	37,87	39,32	103,83	103,83
Hollandia	FrieslandCampina	35,72	34,09	33,44	93,62	98,09
<b>EU-átlag</b>		<b>33,85</b>	<b>33,53</b>	<b>33,77</b>	<b>99,76</b>	<b>100,72</b>

<sup>a)</sup> Adó nélkül, 4,2 százalék zsír- és 3,4 százalék fehérjetartalomra vonatkozóan, csíraszám 24 999 és szomatikus sejt szám 249 999.  
Forrás: LTO

## Tejtermékek

6. táblázat: A folyadéktej feldolgozó értékesítési ára Magyarországon

Megnevezés	2020. II.	2021. I.	2021. II.	HUF/liter	
				2021. II./ 2020. II. (százalék)	2021. II./ 2021. I. (százalék)
Polytej, 2,8 százalék zsírtartalom	169,16	171,64	174,43	103,12	101,63
Dobozos tej, 2,8 százalék zsírtartalom	179,23	179,37	181,11	101,05	100,97
Dobozos tartós tej, 2,8 százalék zsírtartalom	182,95	184,93	186,12	101,73	100,64
Dobozos tartós tej, 1,5 százalék zsírtartalom	159,02	158,94	160,81	101,13	101,18

Forrás: AKI PÁIR

7. táblázat: A tejtermékek feldolgozó értékesítési ára Magyarországon

Megnevezés	2020. II.	2021. I.	2021. II.	HUF/kg	
				2021. II./ 2020. II. (százalék)	2021. II./ 2021. I. (százalék)
Adagolt vaj	1 948,74	1 846,92	1 847,33	94,80	100,02
Natúr vajkrém	1 050,45	1 123,95	1 099,34	104,65	97,81
Tehéntúró	726,09	746,29	754,83	103,96	101,14
Tejföl	514,61	503,24	514,80	100,04	102,30
Natúr joghurt	273,63	276,96	276,24	100,95	99,74
Gyümölcsös joghurt	391,61	378,34	388,47	99,20	102,68
Kefir	254,41	256,76	259,90	102,15	101,22
Trappista sajt	1 299,19	1 313,58	1 307,82	100,66	99,56
Ömlesztett sajt	1 182,04	1 171,67	1 208,22	102,21	103,12

Forrás: AKI PÁIR

8. táblázat: **Magyarország tejtermék-külkereskedelmének mennyisége**

tonna

Megnevezés	2019. I–XII.		2020. I–XII.		2020. I–XII./2019. I–XII. (százalék)	
	Import	Export	Import	Export	Import	Export
0401 Tej és tejszín <sup>a)</sup>	85 543	339 038	75 796	386 426	88,61	113,98
0402 Tej és tejszín <sup>b)</sup>	11 583	236	12 696	1 443	109,61	612,63
0403 Kefir, joghurt	60 741	11 762	60 068	11 898	98,89	101,16
0404 Tejsavó	7 132	44 916	9 433	47 302	132,27	105,31
0405 Vaj és vajkrém	7 200	900	7 363	1 699	102,26	188,93
0406 Sajt és túró	66 011	36 514	66 319	38 580	100,47	105,66

<sup>a)</sup> Nem sűrítve, nem édesítve.

<sup>b)</sup> Sűrítve vagy édesítve.

Forrás: KSH

9. táblázat: **Magyarország tejtermék-külkereskedelmének értéke**

ezer HUF

Megnevezés	2019. I–XII.		2020. I–XII.		2020. I–XII. / 2019. I–XII. (százalék)	
	Import	Export	Import	Export	Import	Export
0401 Tej és tejszín <sup>a)</sup>	19 301 768	44 435 550	18 858 884	48 977 539	97,71	110,22
0402 Tej és tejszín <sup>b)</sup>	6 760 610	167 857	7 166 376	994 373	106,00	592,39
0403 Kefir, joghurt	19 915 259	5 533 623	21 762 693	5 926 926	109,28	107,11
0404 Tejsavó	3 147 961	13 705 227	4 452 884	12 399 197	141,45	90,47
0405 Vaj és vajkrém	9 736 644	1 175 852	9 564 981	2 566 132	98,24	218,24
0406 Sajt és túró	73 163 686	48 503 698	78 108 192	52 614 327	106,76	108,47
<b>Összesen</b>	<b>132 025 928</b>	<b>113 521 806</b>	<b>139 914 008</b>	<b>123 478 494</b>	<b>105,97</b>	<b>108,77</b>

<sup>a)</sup> Nem sűrítve, nem édesítve.

<sup>b)</sup> Sűrítve vagy édesítve.

Forrás: KSH

10. táblázat: **A tejtermékek külkereskedelmi ára Magyarországon**

HUF/kg

Megnevezés	2019. I–XII.		2020. I–XII.		2020. I–XII./2019. I–XII. (százalék)	
	Import	Export	Import	Export	Import	Export
0401 Tej és tejszín <sup>a)</sup>	225,64	131,06	248,81	126,74	110,27	96,71
0402 Tej és tejszín <sup>b)</sup>	583,65	712,53	564,44	688,99	96,71	96,70
0403 Kefir, joghurt	327,87	470,46	362,30	498,14	110,50	105,88
0404 Tejsavó	441,41	305,13	472,03	262,13	106,94	85,91
0405 Vaj és vajkrém	1 352,28	1 307,19	1 299,07	1 509,98	96,07	115,51
0406 Sajt és túró	1 108,35	1 328,35	1 177,76	1 363,79	106,26	102,67

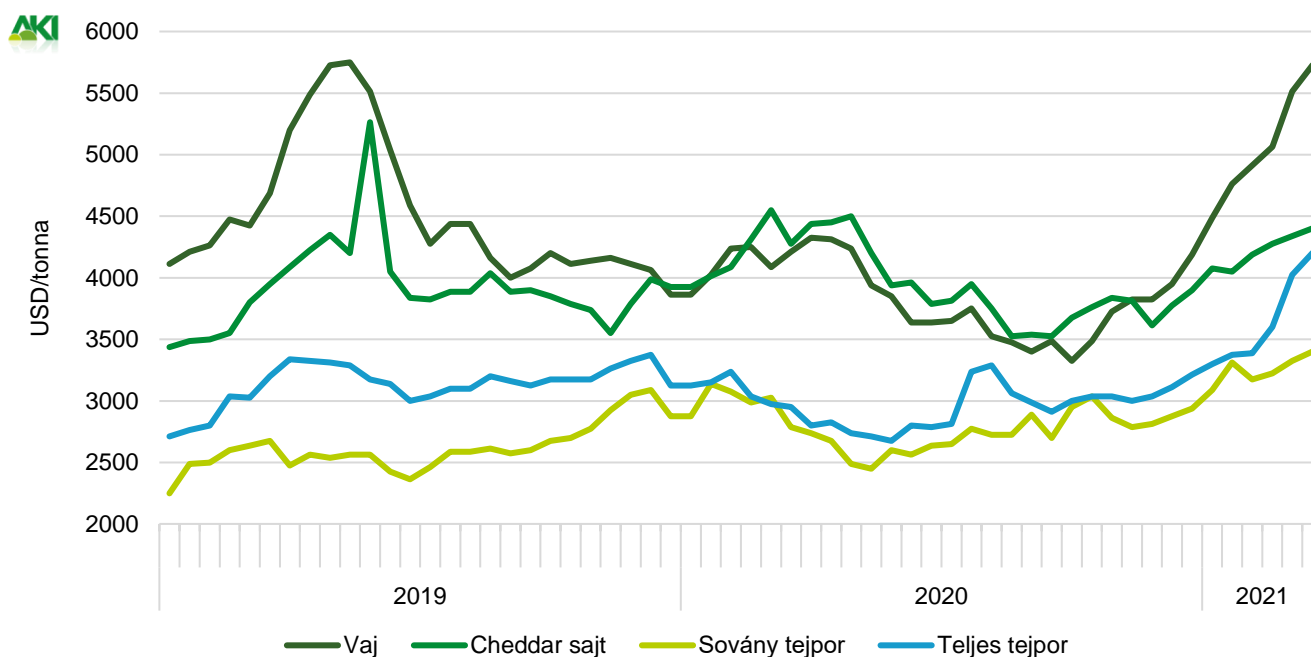
<sup>a)</sup> Nem sűrítve, nem édesítve.

<sup>b)</sup> Sűrítve vagy édesítve.

Forrás: KSH

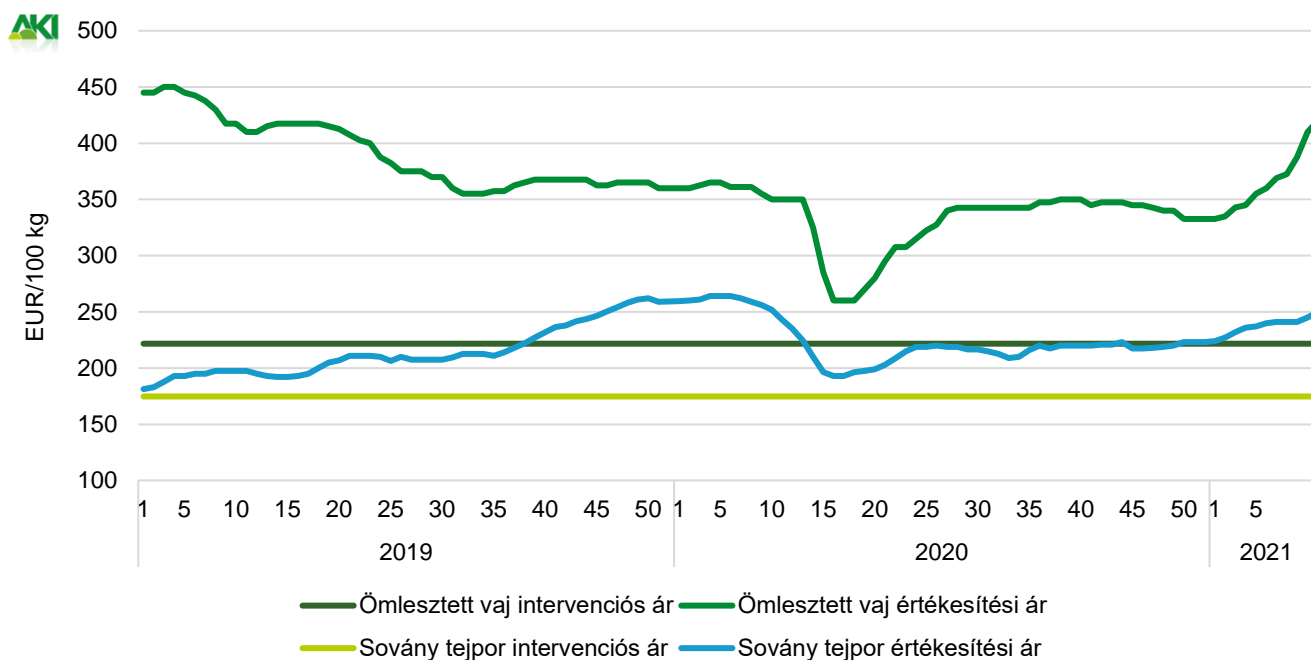


15. ábra: A tejtermékek kétheti világszármazékosított (a) értékesítési ára (2019–2021)



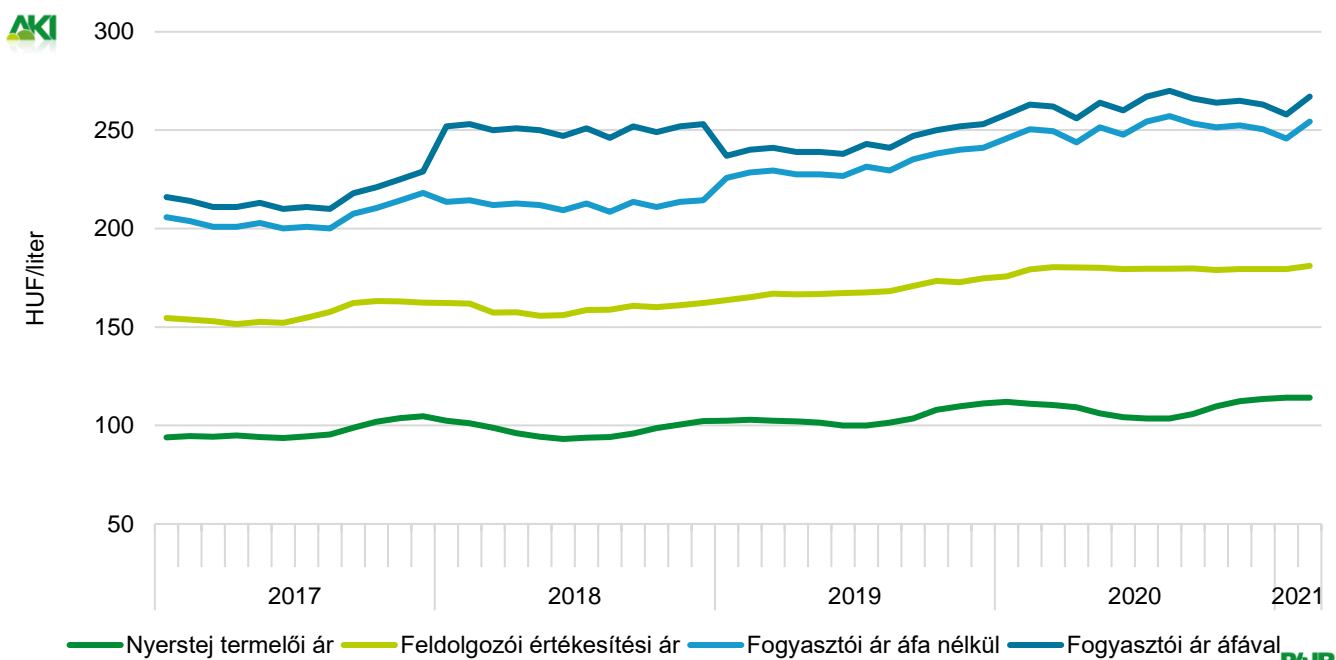
<sup>a)</sup> FOB Óceánia.  
Forrás: USDA

16. ábra: Az ömlesztett vaj és a sovány tejpör heti értékesítési és intervenciósi ára Németországban (2019–2021)



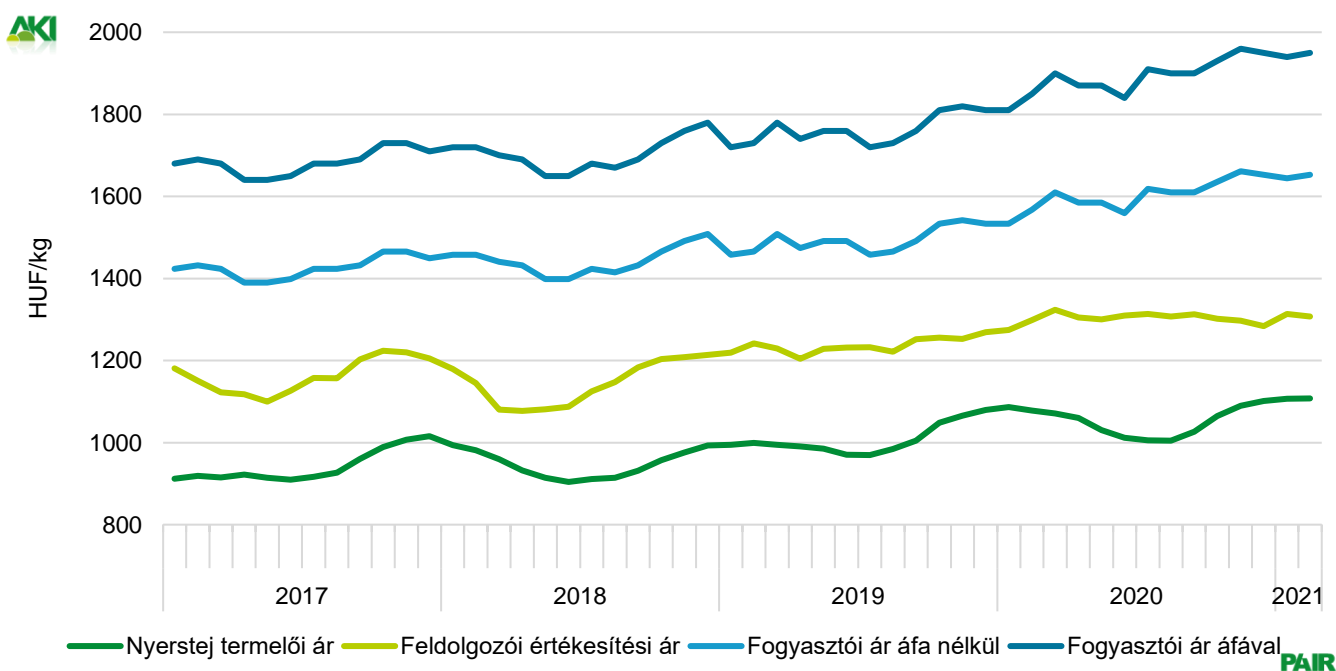
Forrás: Hannoveri árutőzsde, kempteni árutőzsde, Európai Bizottság

17. ábra: **A folyadéktej fázisárainak havi alakulása Magyarországon (2017–2021)**

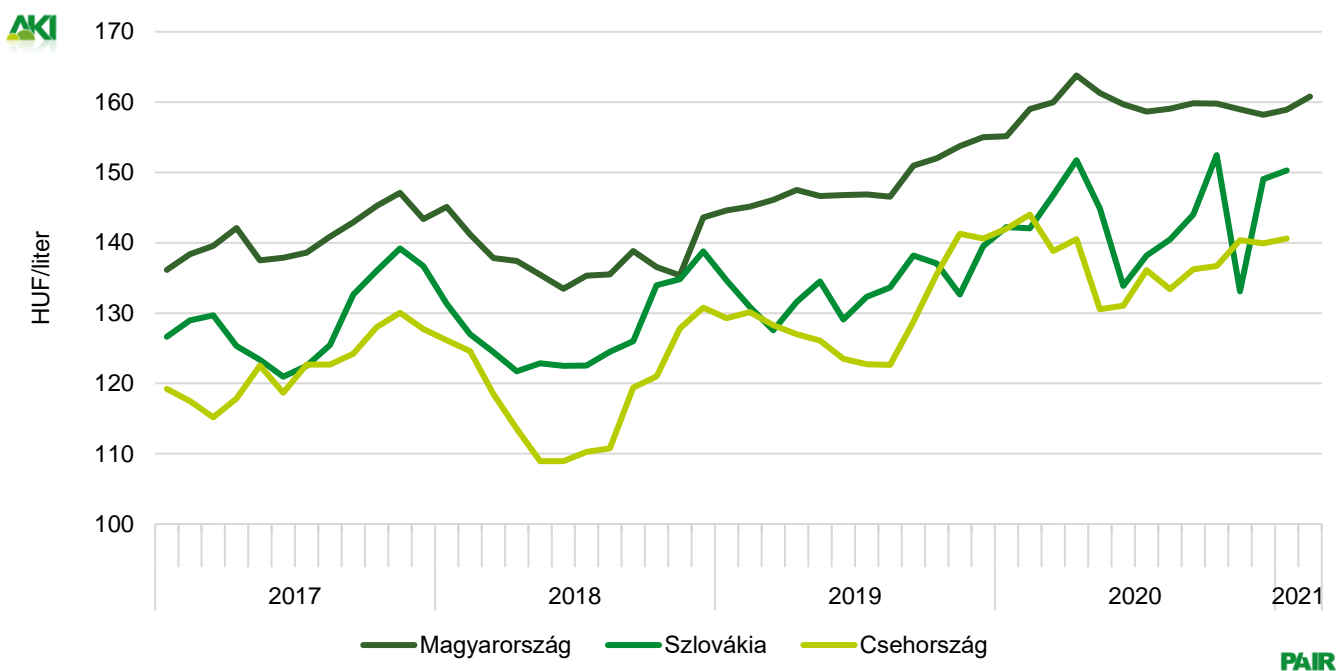


Megjegyzés: A feldolgozói értékesítési ár 2,8 százalék zsírtartalmú dobozos friss teje, a fogyasztói ár 2017. decemberig a 2,8 százalék zsírtartalmú pasztörözött friss teje, 2018. januártól a 2,8 százalék zsírtartalmú pasztörözött ESL (hosszanfriss) teje vonatkozik.  
 Forrás: AKI PÁIR, KSH

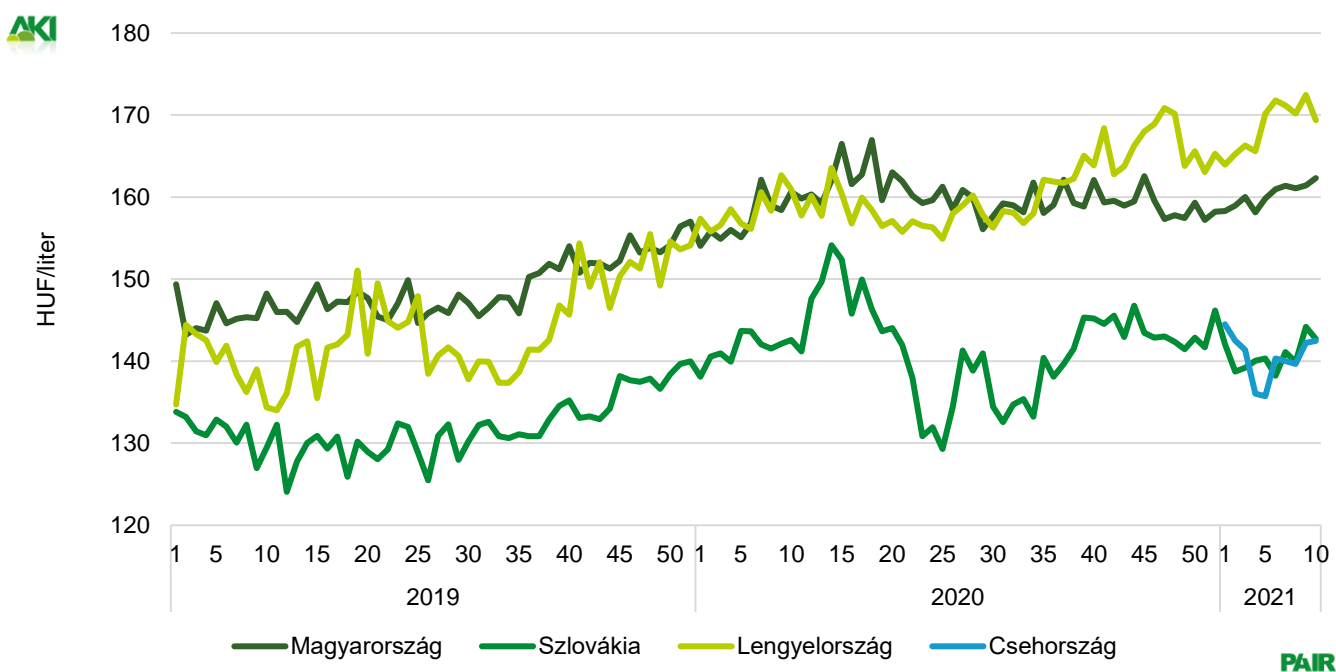
18. ábra: **A trappista sajt fázisárainak havi alakulása Magyarországon (2017–2021)**



Megjegyzés: A termelői ár 10 kg nyerstej árának felel meg.  
 Forrás: AKI PÁIR, KSH

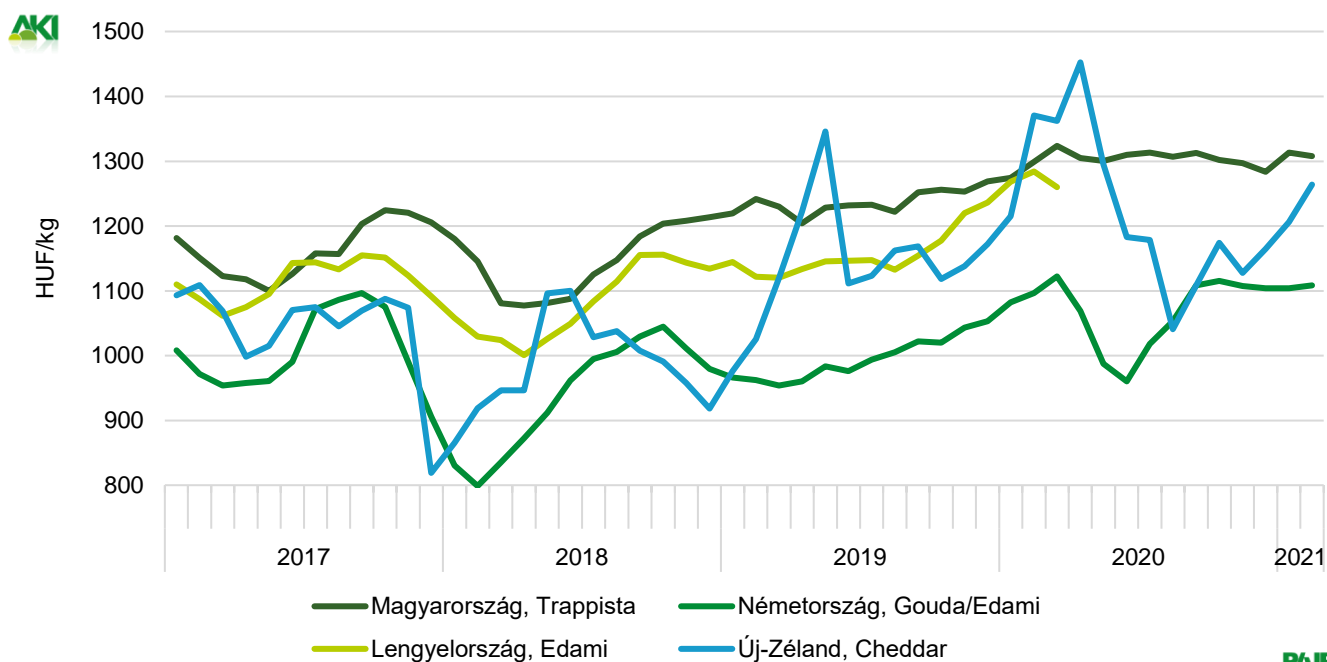
19. ábra: A folyadéktej<sup>a)</sup> havi értékesítési ára nemzetközi összehasonlításban (2017–2021)

<sup>a)</sup> 1,5 százalék zsírtartalmú dobozos tartós tej.  
 Forrás: AKI PÁIR, PPA ATIS, MZCR

20. ábra: A folyadéktej<sup>a)</sup> heti értékesítési ára nemzetközi összehasonlításban (2019–2021)

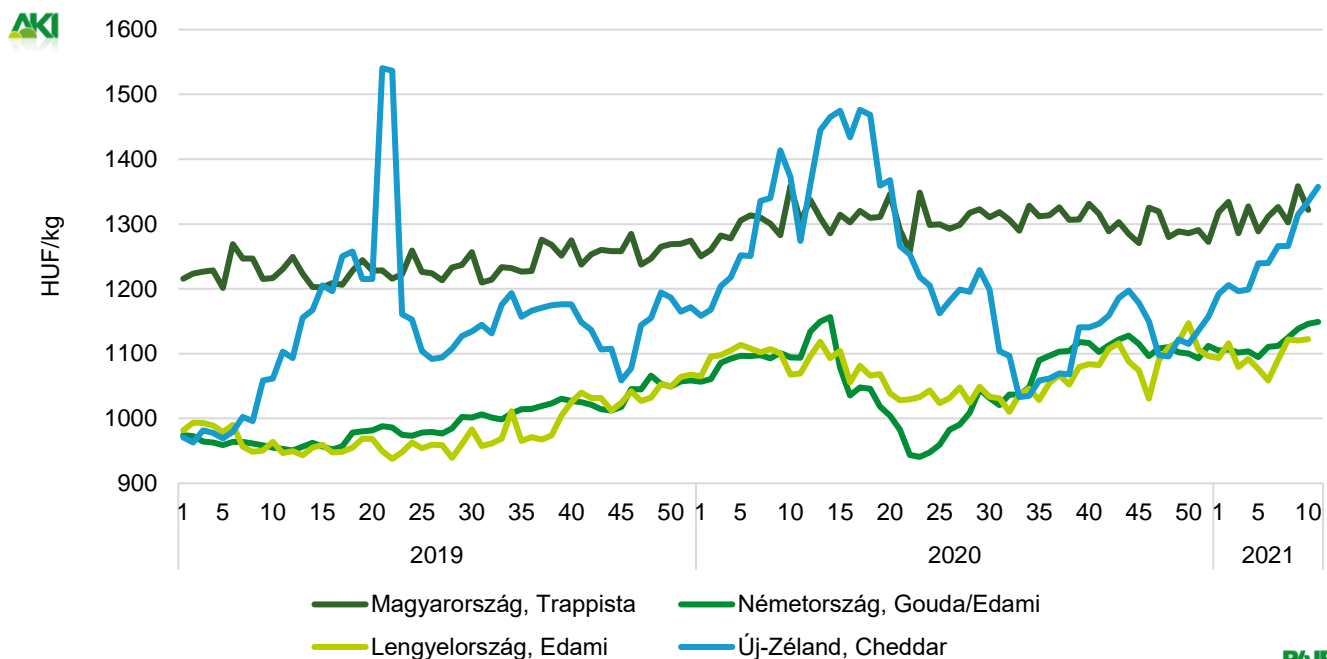
<sup>a)</sup> 1,5 százalék zsírtartalmú dobozos tartós tej.  
 Forrás: AKI PÁIR, PPA ATIS, Minrol

21. ábra: A sajt havi értékesítési ára nemzetközi összehasonlításban (2017–2021)

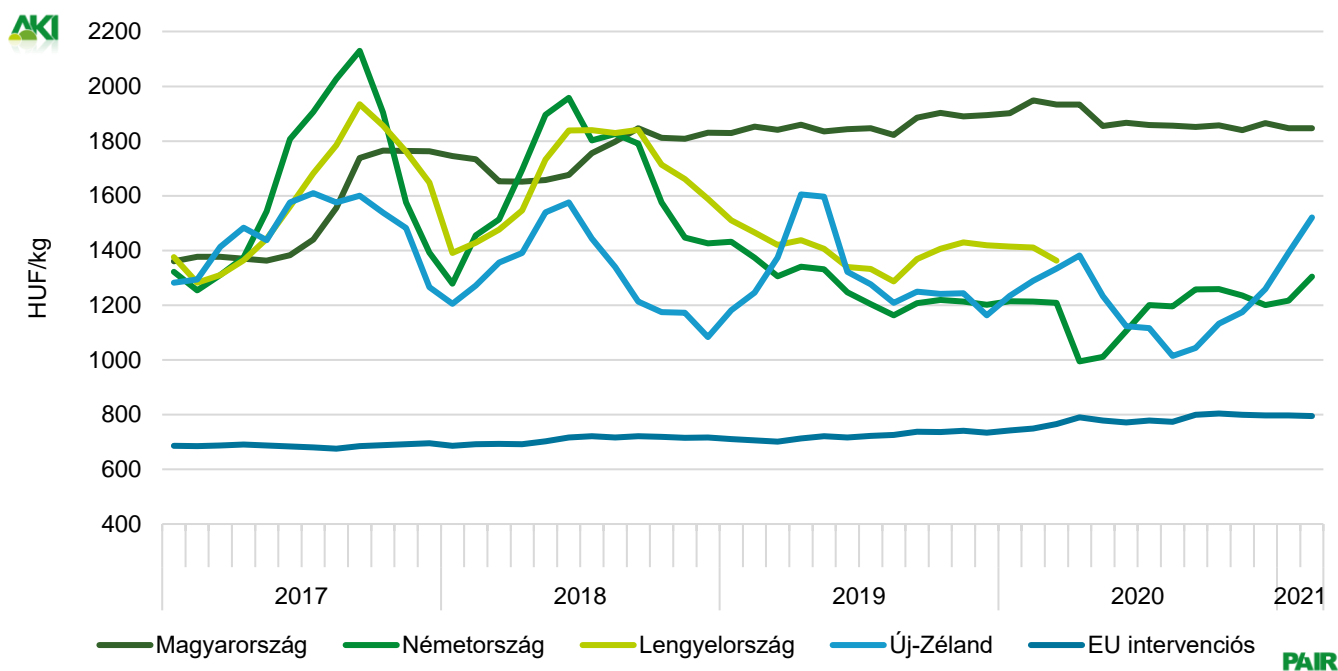


Forrás: AKI PÁIR, kempteni árutőzsde – ZMP, hannoveri árutőzsde – CLAL, GUS-ARR, USDA

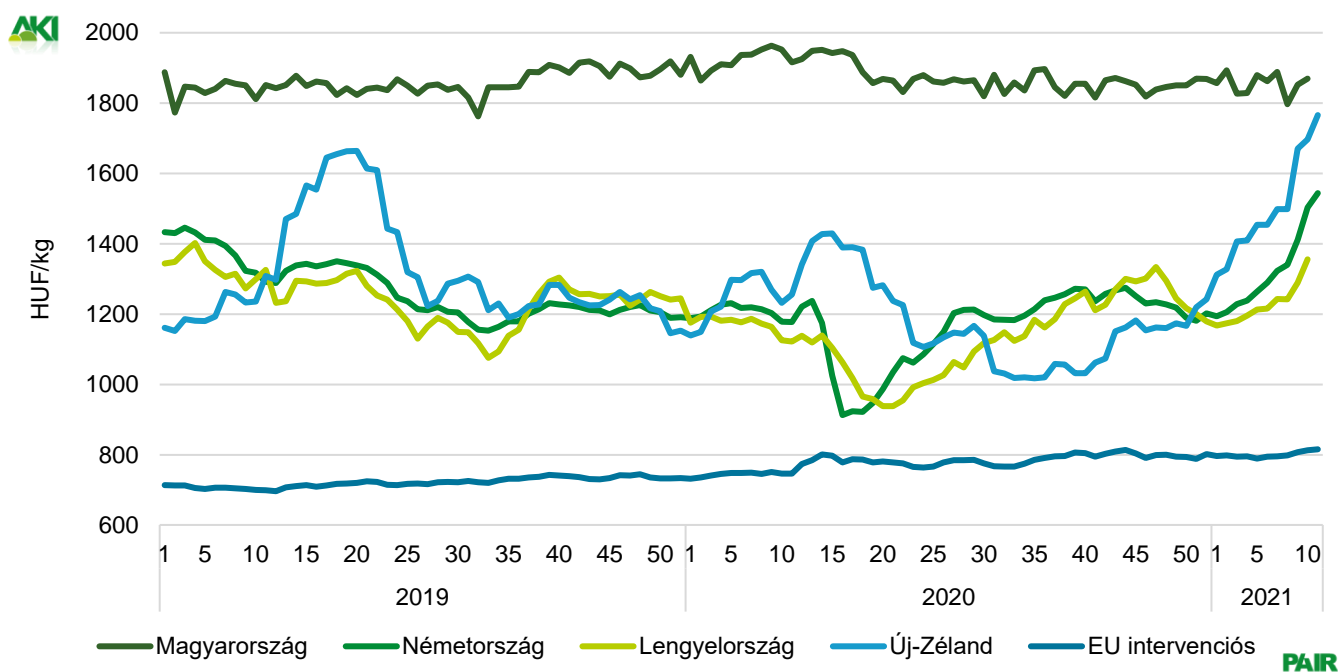
22. ábra: A sajt heti értékesítési ára nemzetközi összehasonlításban (2019–2021)



Forrás: AKI PÁIR, kempteni árutőzsde – ZMP, hannoveri árutőzsde – CLAL, Mintrol, USDA

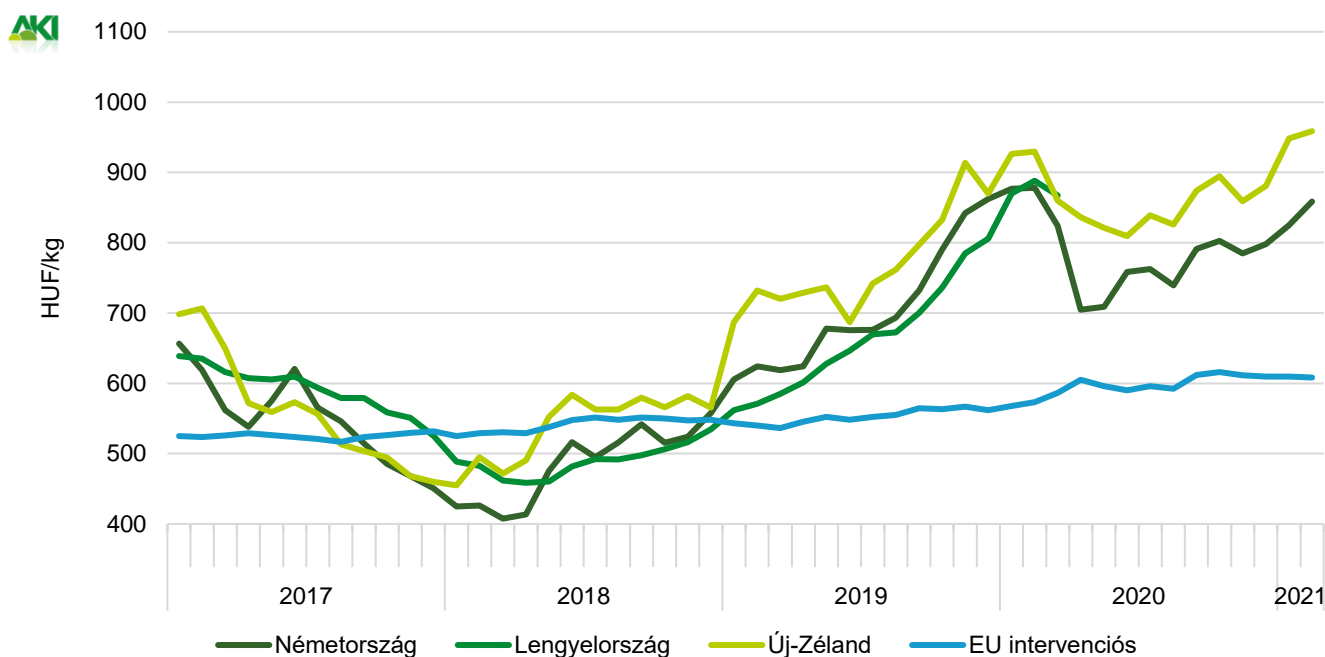
23. ábra: Az ömlesztett vaj<sup>a)</sup> havi értékesítési ára nemzetközi összehasonlításban (2017–2021)

<sup>a)</sup> Magyarországon az ömlesztett vaj helyett az adagolt vaj árát tüntettük fel.  
 Forrás: AKI PÁIR, hannoveri árutőzsde – CLAL, Európai Bizottság, GUS-ARR, USDA

24. ábra: Az ömlesztett vaj<sup>a)</sup> heti értékesítési ára nemzetközi összehasonlításban (2019–2021)

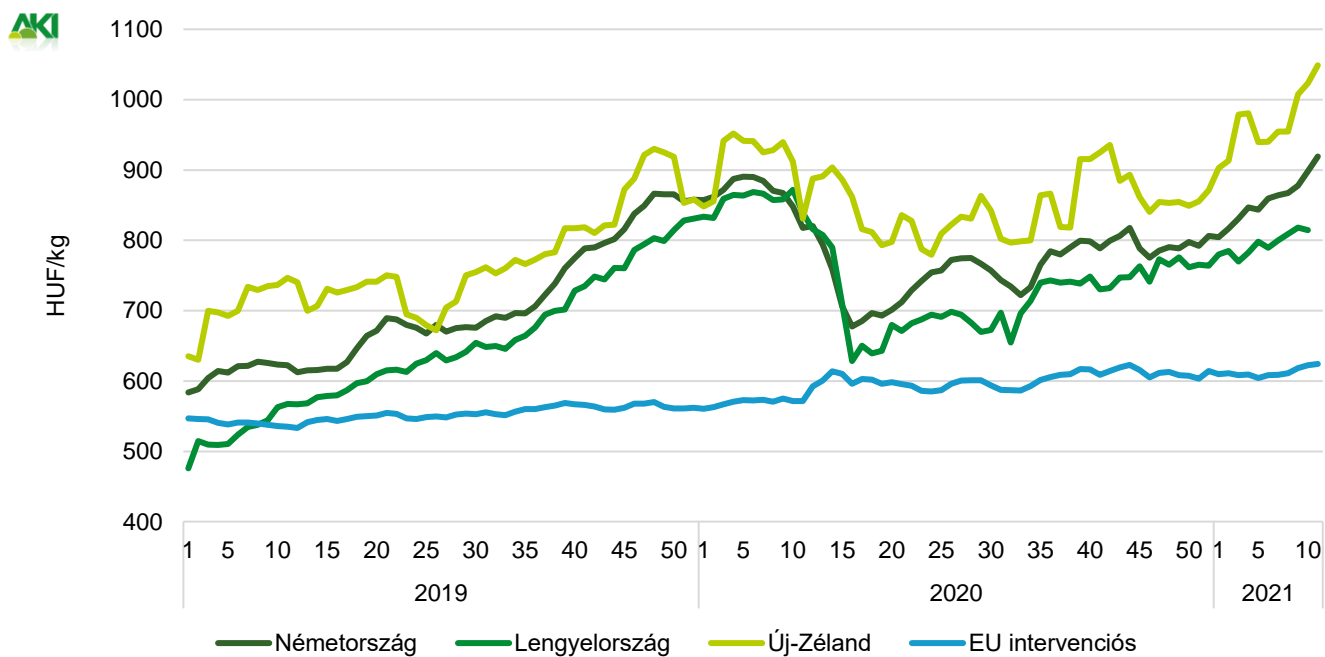
<sup>a)</sup> Magyarországon az ömlesztett vaj helyett az adagolt vaj árát tüntettük fel.  
 Forrás: AKI PÁIR, hannoveri árutőzsde – CLAL, Minrol, USDA Európai Bizottság

25. ábra: A sovány tejpor havi értékesítési ára nemzetközi összehasonlításban (2017–2021)



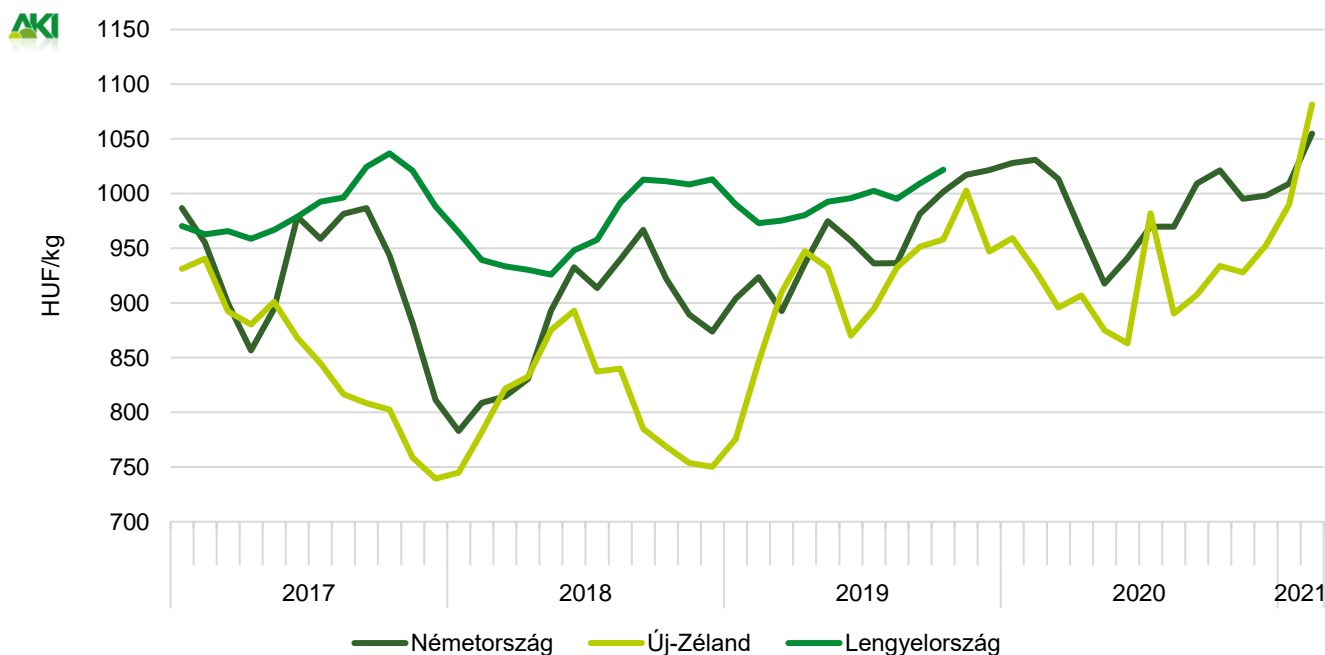
Forrás: ZMP, kempteni árutőzsde, Európai Bizottság, GUS-ARR, USDA

26. ábra: A sovány tejpor heti értékesítési ára nemzetközi összehasonlításban (2019–2021)



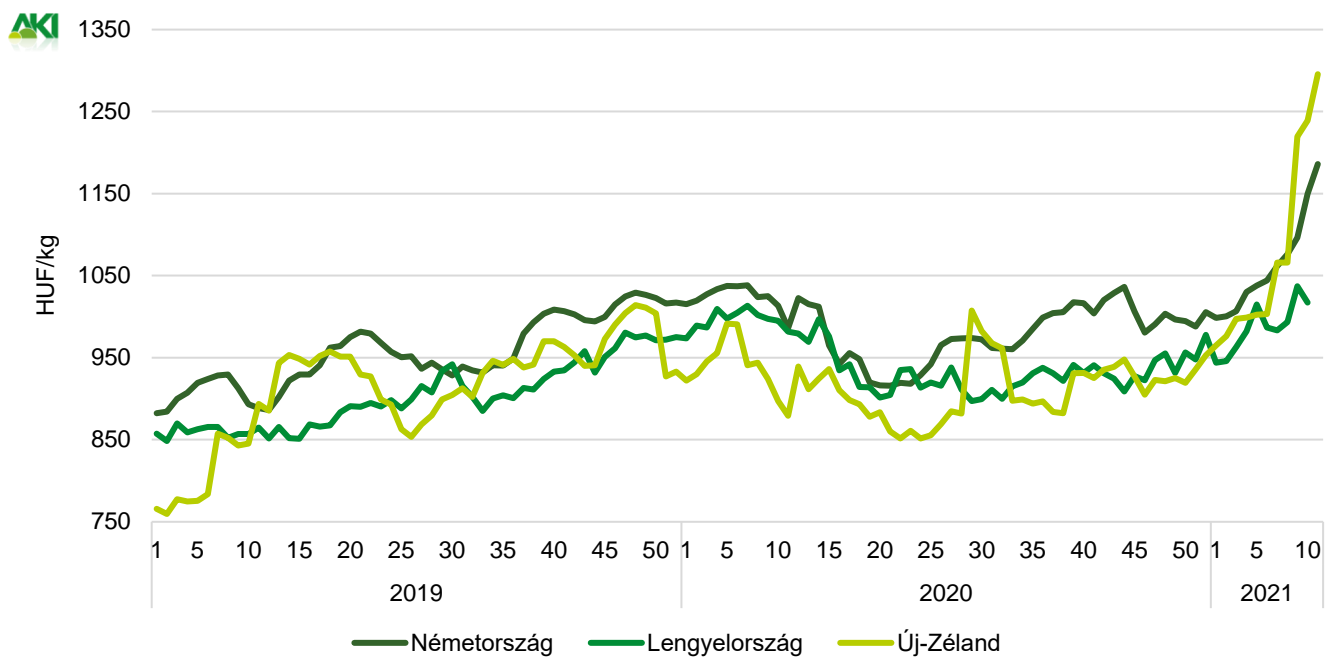
Forrás: ZMP, kempteni árutőzsde, Minrol, USDA, Európai Bizottság

27. ábra: A teljes tejpor havi értékesítési ára nemzetközi összehasonlításban (2017–2021)



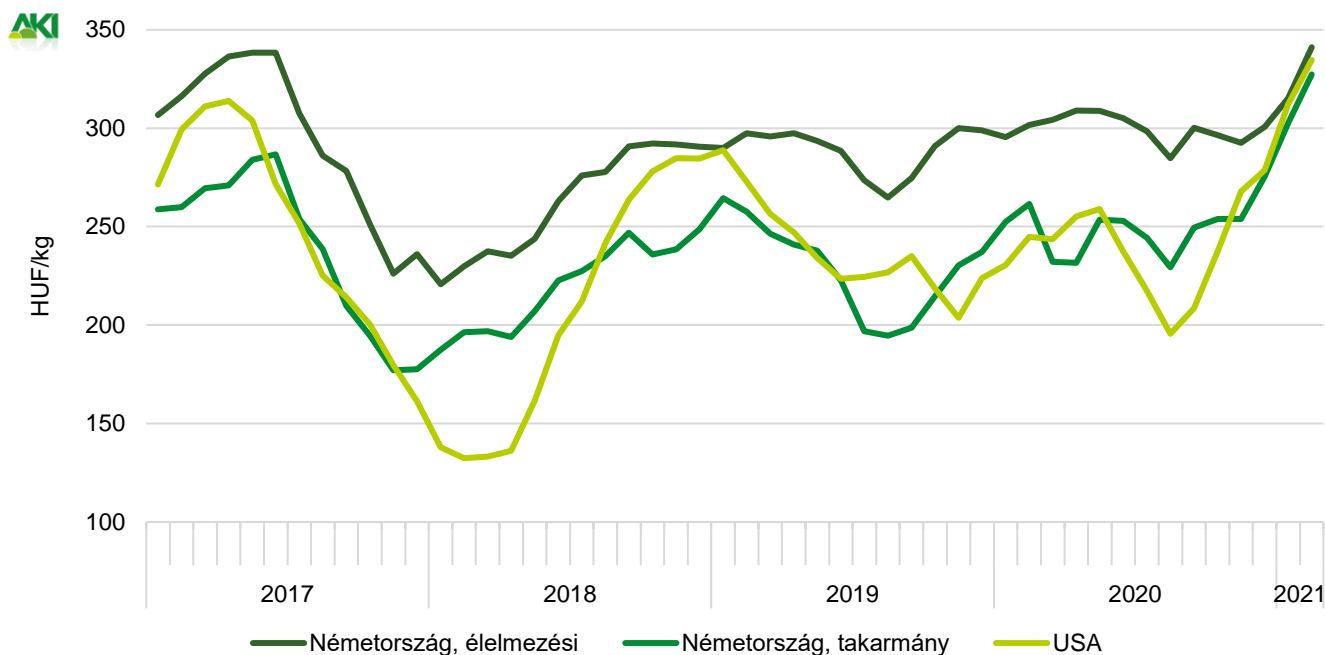
Forrás: ZMP, kempteni árutőzsde, IERIGZ – PIB, USDA

28. ábra: A teljes tejpor heti értékesítési ára nemzetközi összehasonlításban (2019–2021)



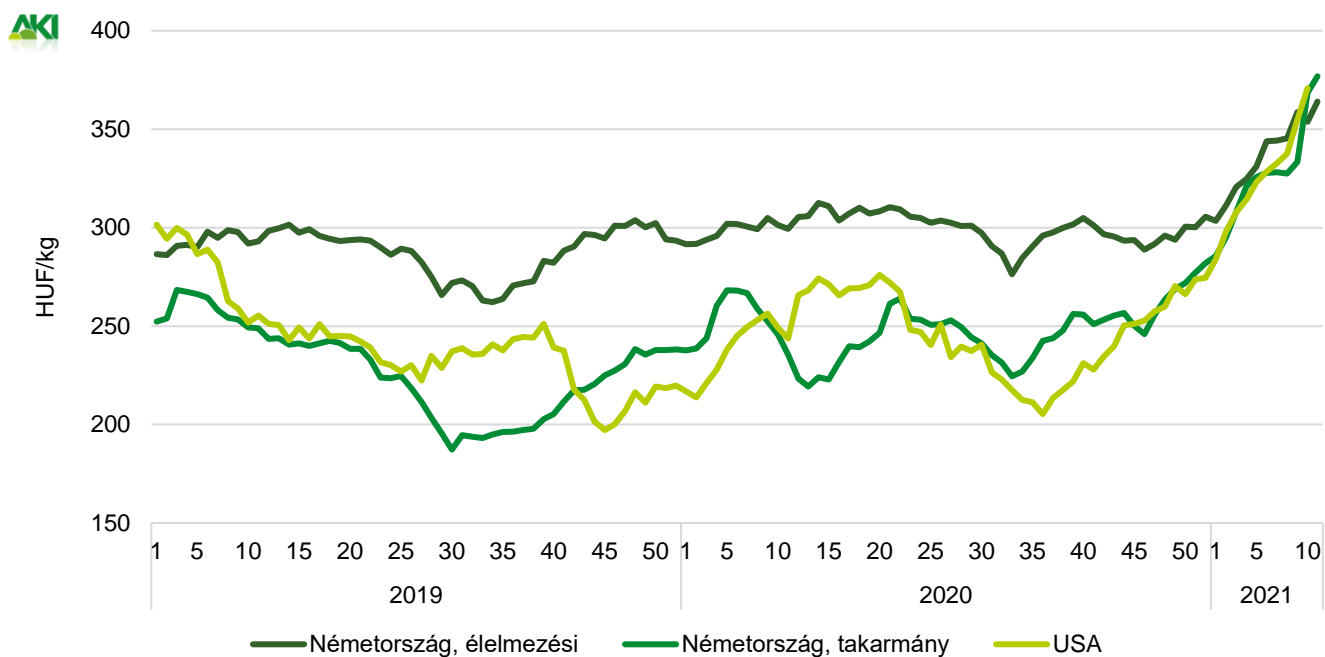
Forrás: Kempteni árutőzsde, Minrol, USDA

29. ábra: A tejsavópor havi értékesítési ára nemzetközi összehasonlításban (2017–2021)



Megjegyzés: Az USA-ban az adatok a középső területekre vonatkoznak.  
 Forrás: ZMP, kemteni árutózsde, USDA

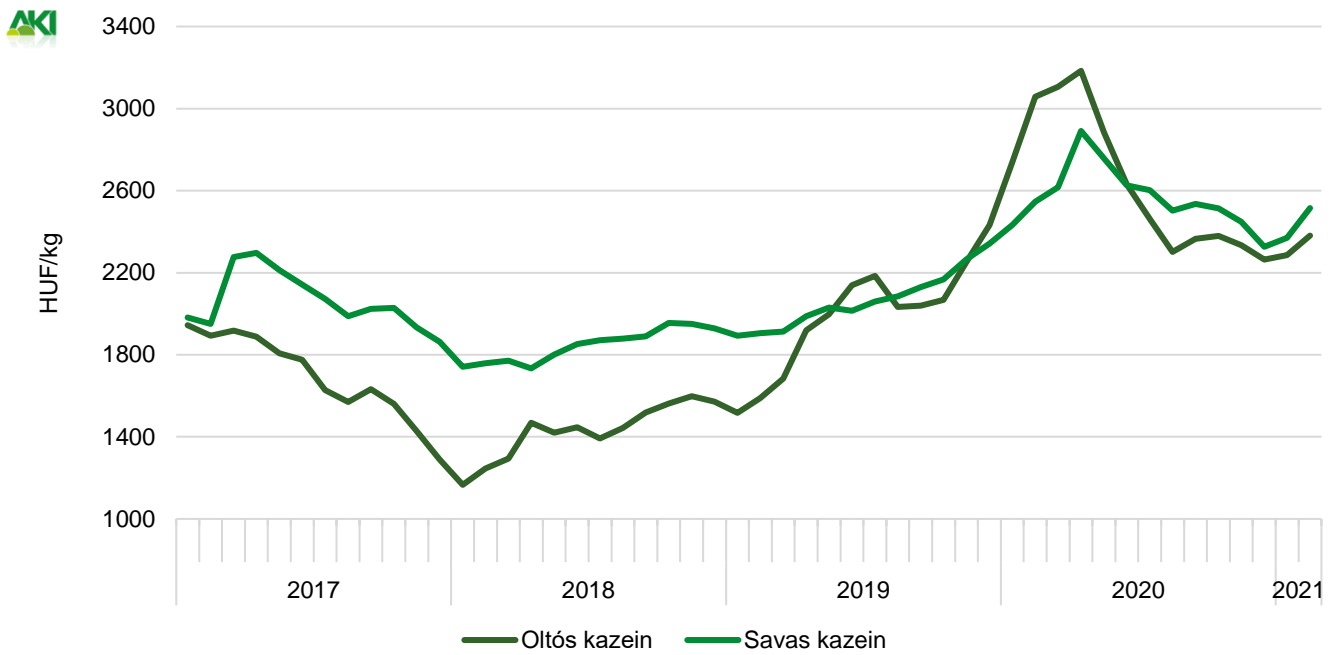
30. ábra: A tejsavópor heti értékesítési ára nemzetközi összehasonlításban (2019–2021)



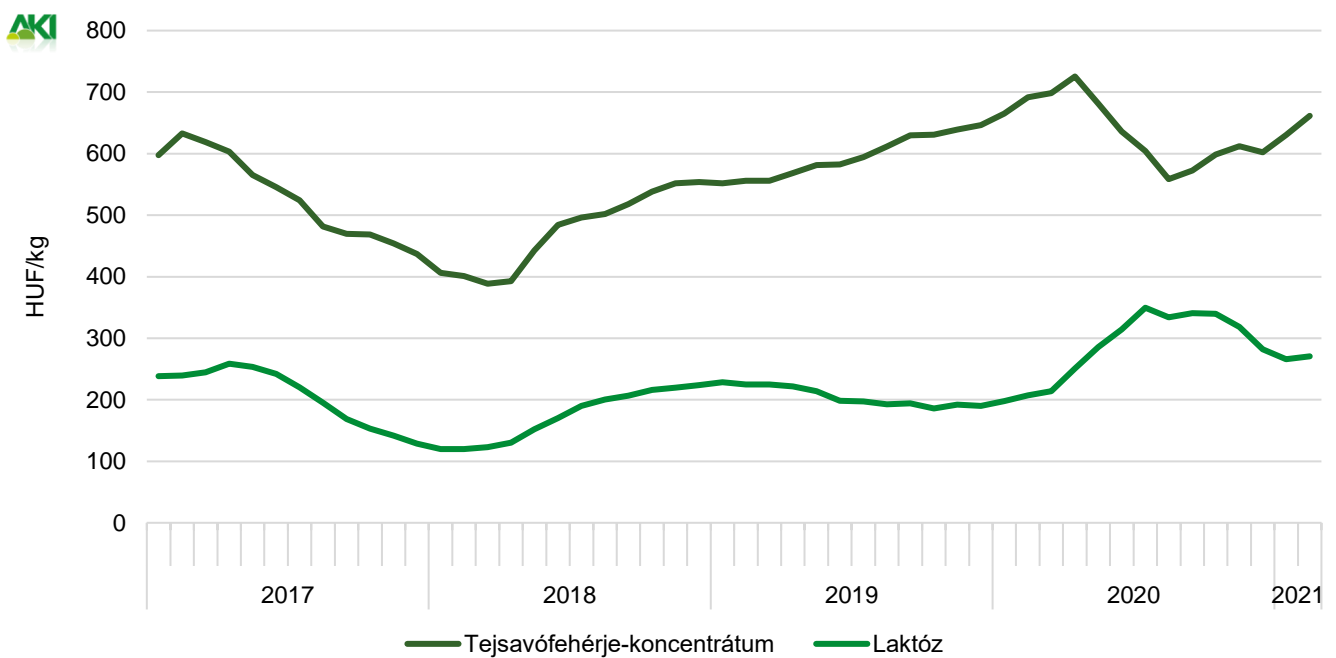
Megjegyzés: Az USA-ban az adatok a középső területekre vonatkoznak.  
 Forrás: ZMP, kemteni árutózsde, USDA



31. ábra: A kazein feldolgozói értékesítési ára az USA-ban (2017–2021)



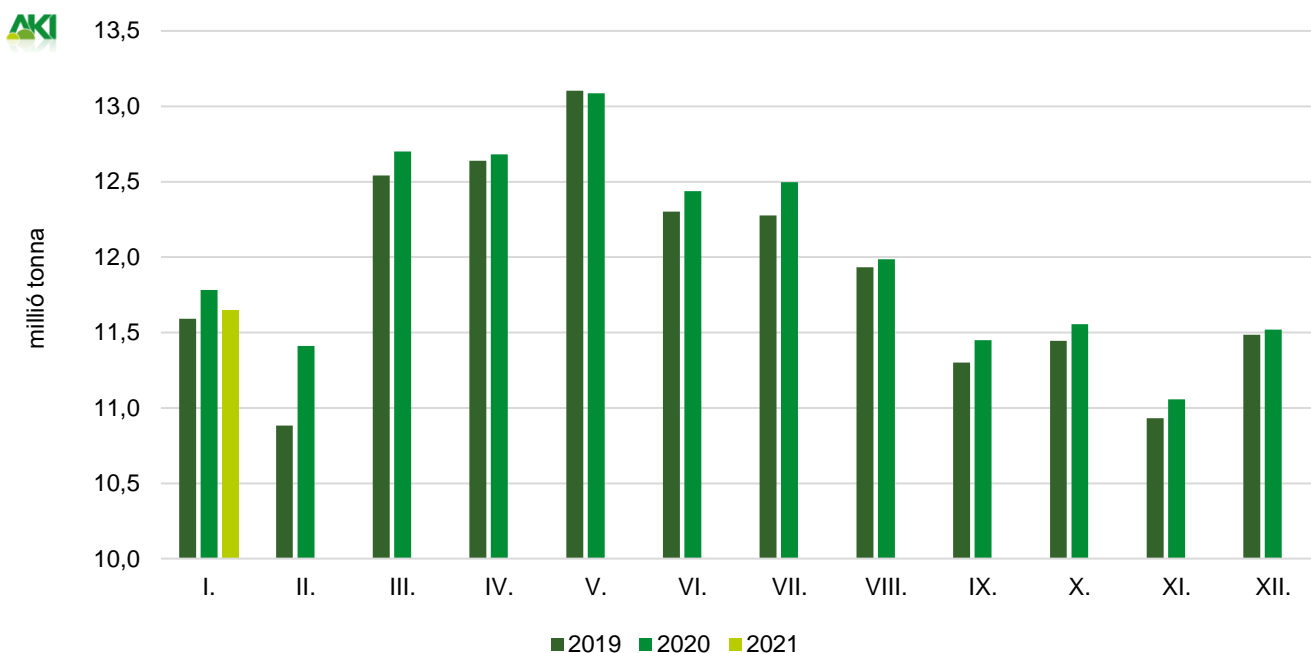
Forrás: USDA

32. ábra: A tejsavófehérje-koncentrátum és a laktóz feldolgozói értékesítési ára az USA-ban<sup>a)</sup> (2017–2021)<sup>a)</sup> A középső területek és a nyugati part jegyzése.

Forrás: USDA

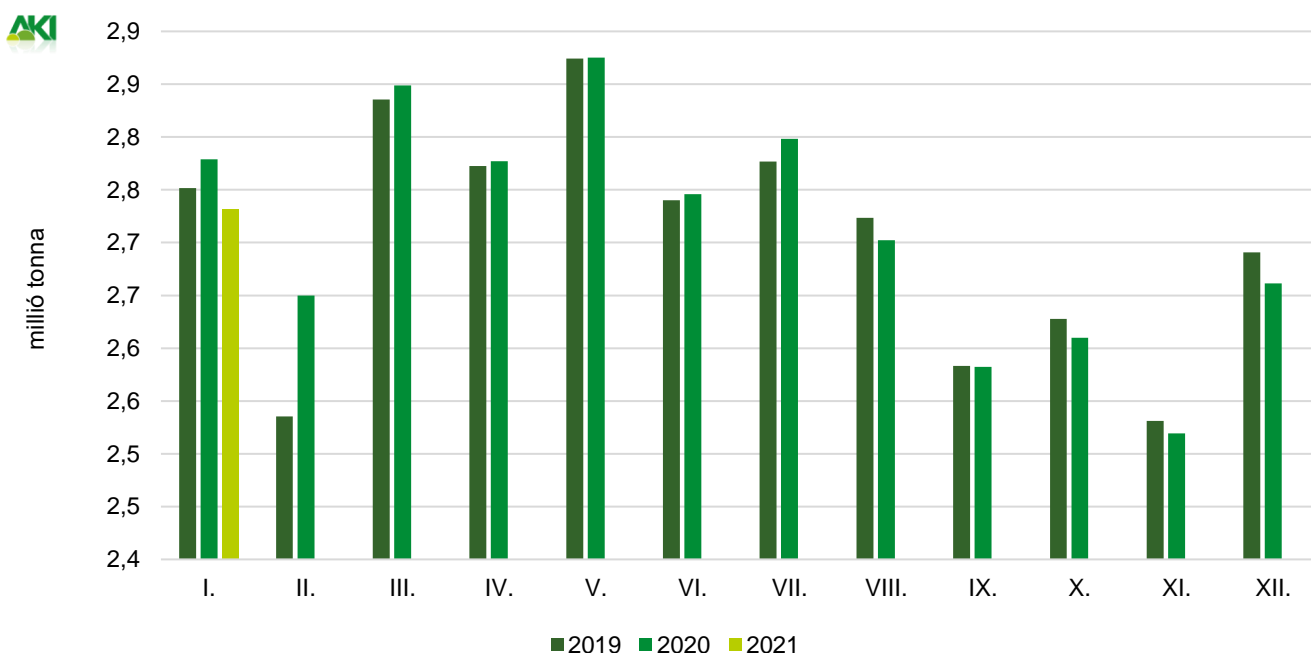
## Tejfelvásárlás

33. ábra: Az Európai Unióban (EU27) felvásárolt nyerstej havi mennyisége (2019–2021)



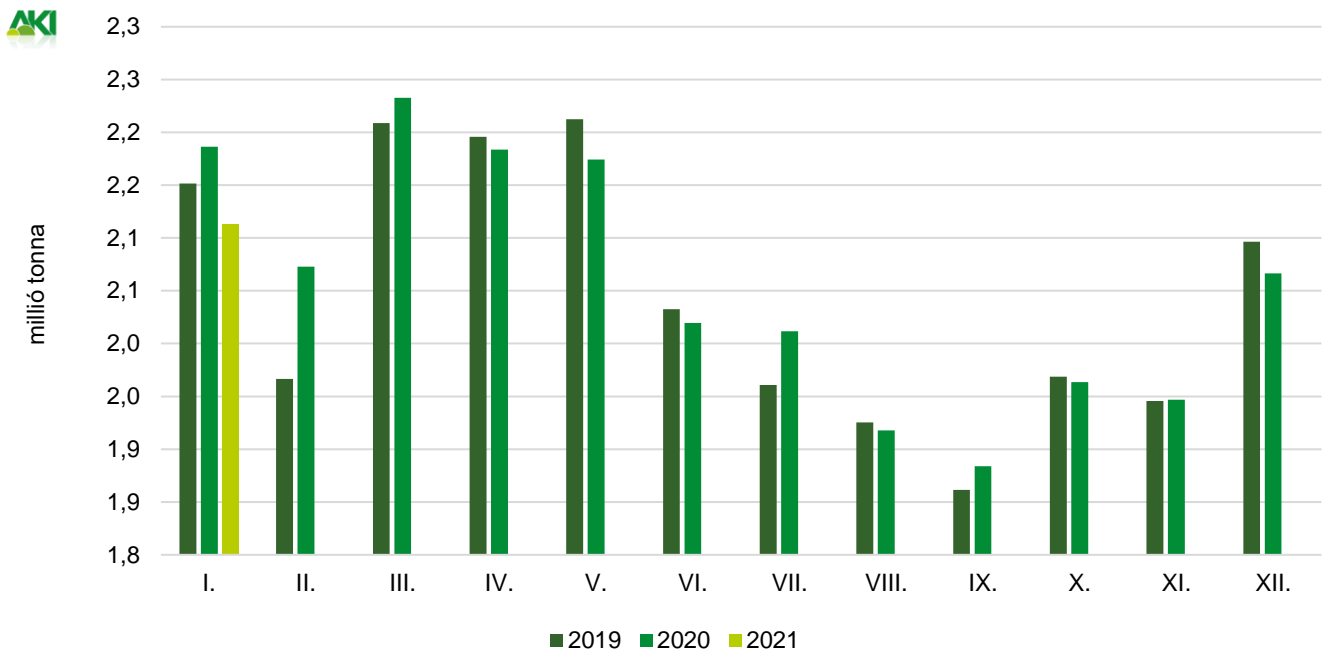
Forrás: Eurostat

34. ábra: A Németországban felvásárolt nyerstej havi mennyisége (2019–2021)



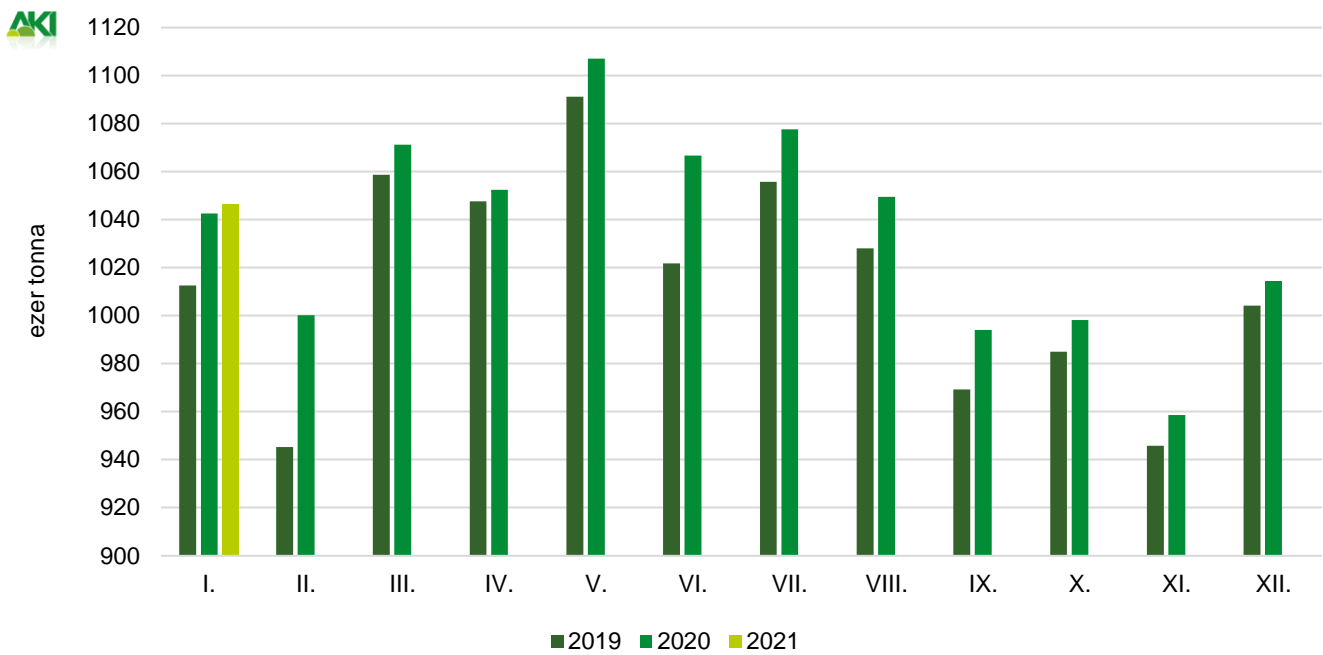
Forrás: Eurostat

35. ábra: A Franciaországban felvásárolt nyerstej havi mennyisége (2019–2021)



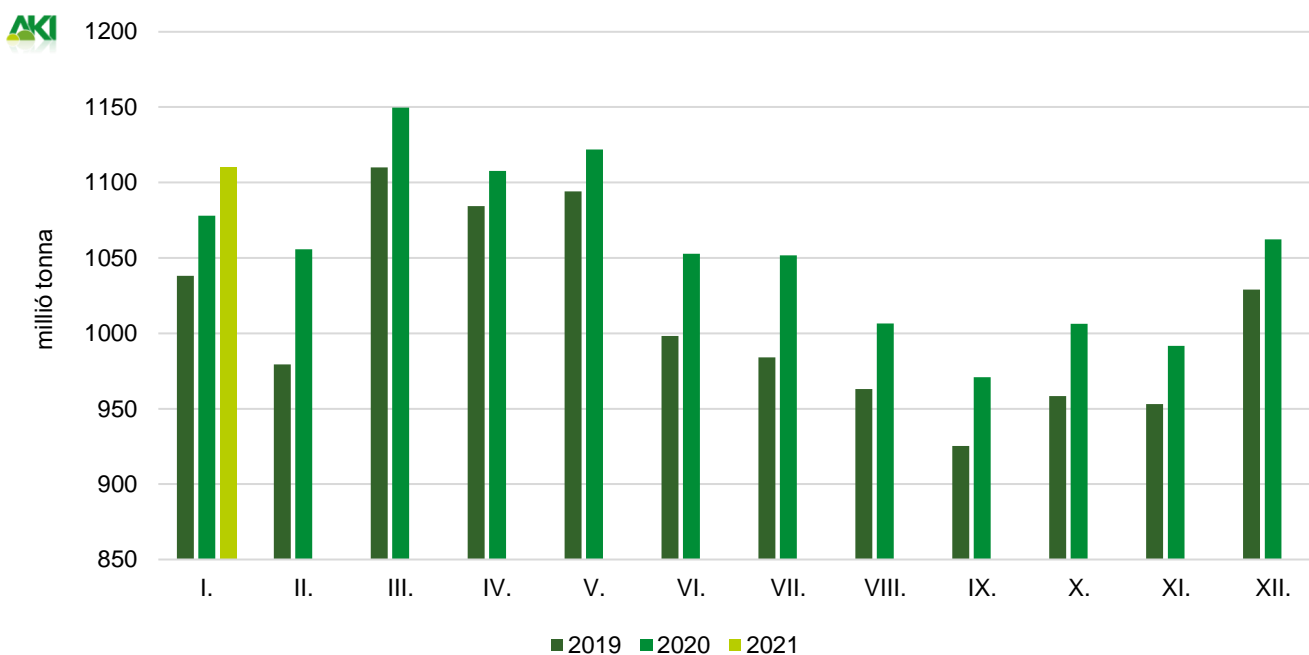
Forrás: Eurostat

36. ábra: A Lengyelországban felvásárolt nyerstej havi mennyisége (2019–2021)



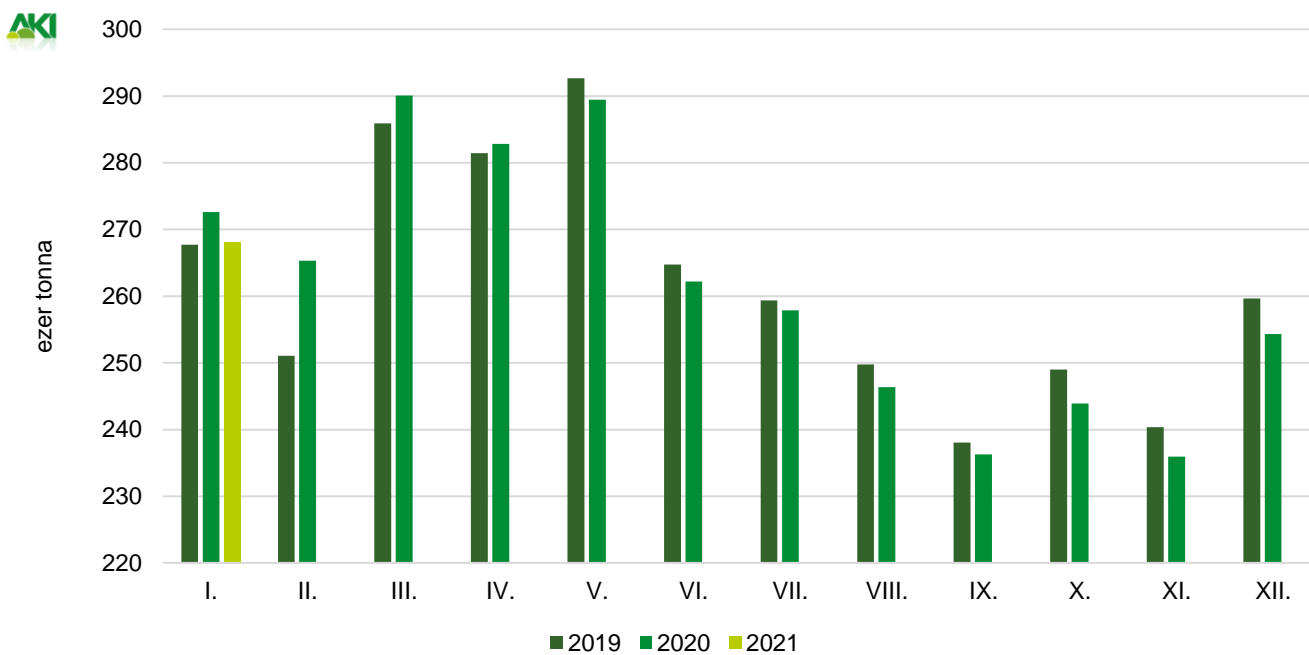
Forrás: GUS

37. ábra: **Az Olaszországban felvásárolt nyerstej havi mennyisége (2019–2021)**



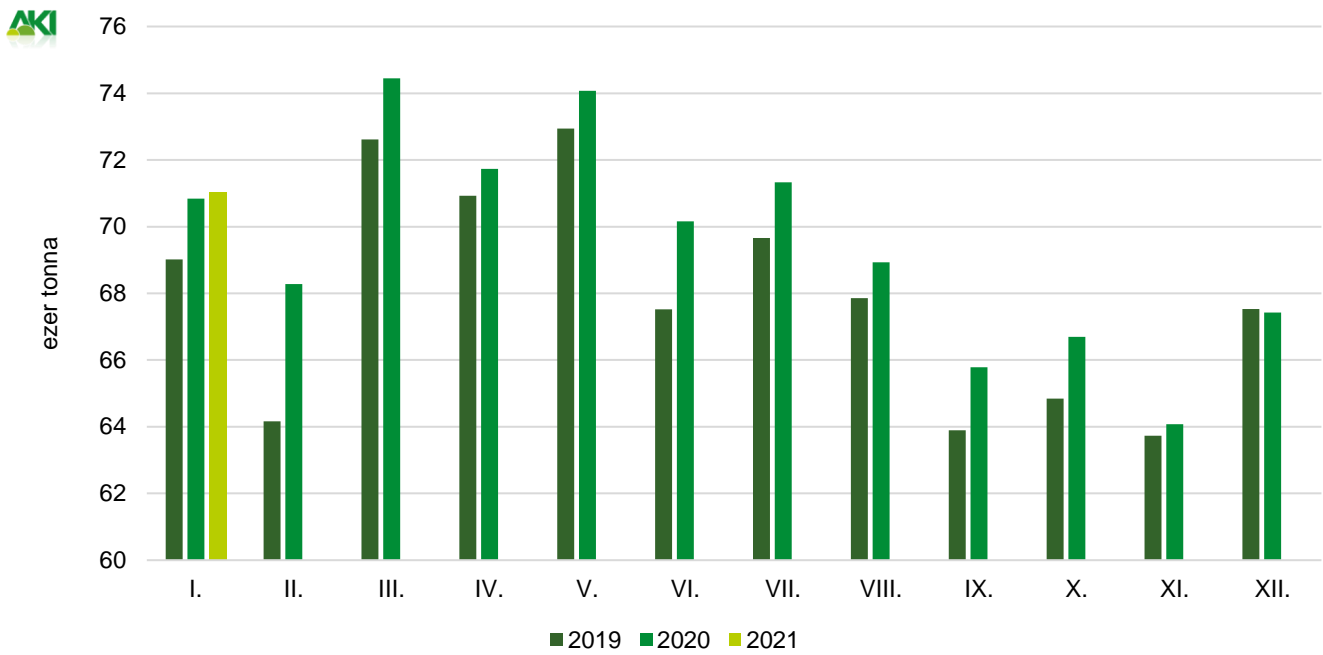
Forrás: AGEA-CLAL

38. ábra: **Az Ausztriában felvásárolt nyerstej havi mennyisége (2019–2021)**



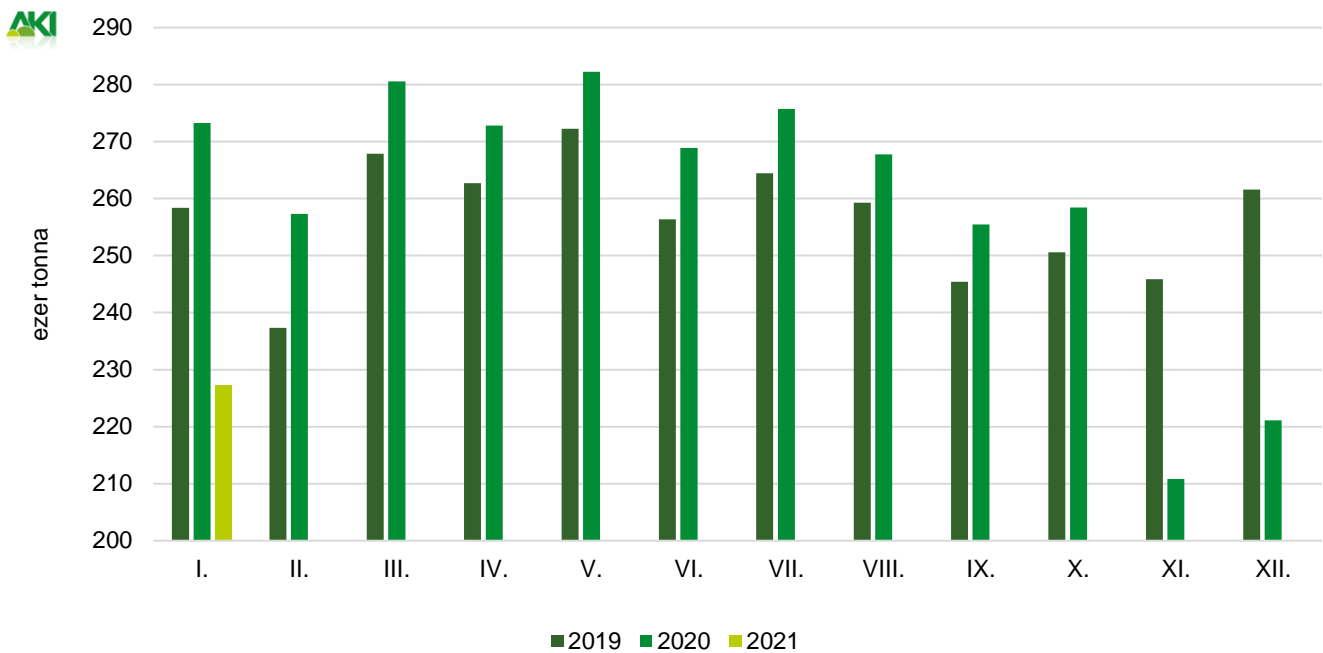
Forrás: AMA

39. ábra: A Szlovákiában felvásárolt nyerstej havi mennyisége (2019–2021)



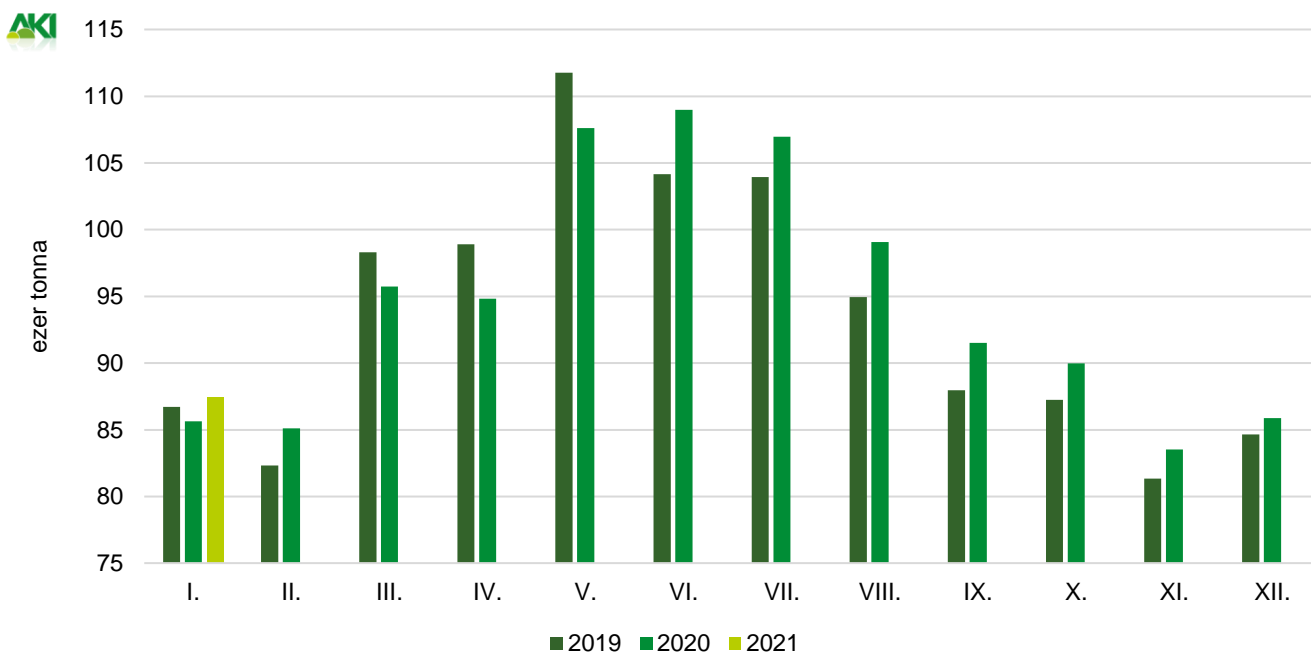
Forrás: APA

40. ábra: A Csehországban felvásárolt nyerstej havi mennyisége (2019–2021)



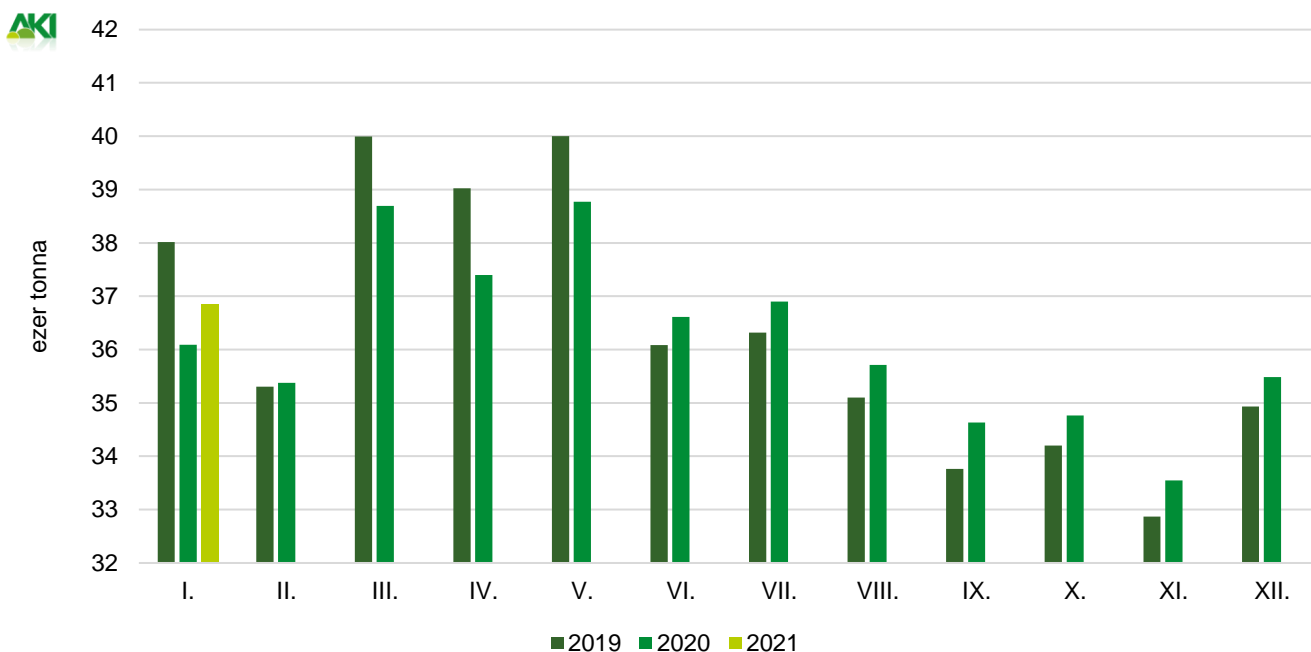
Forrás: MZCR

41. ábra: **A Romániában felvásárolt nyerstej havi mennyisége (2019–2021)**



Forrás: INSSE

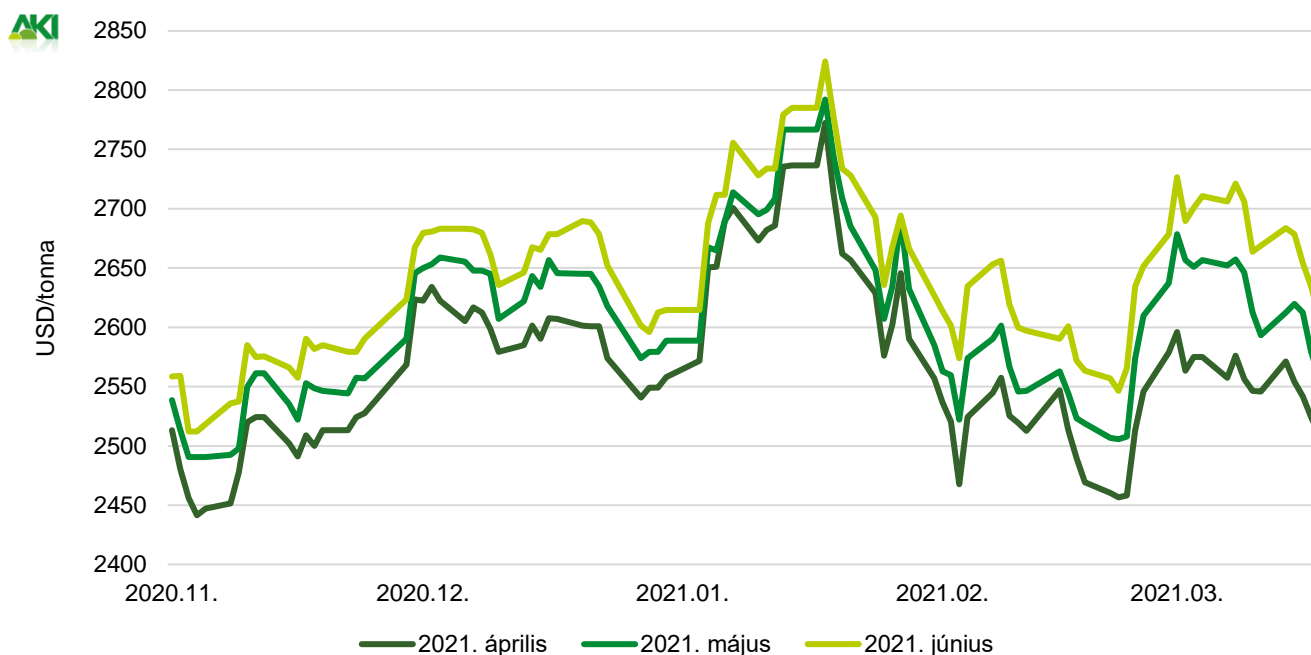
42. ábra: **A Horvátországban felvásárolt nyerstej havi mennyisége (2019–2021)**



Forrás: DZS

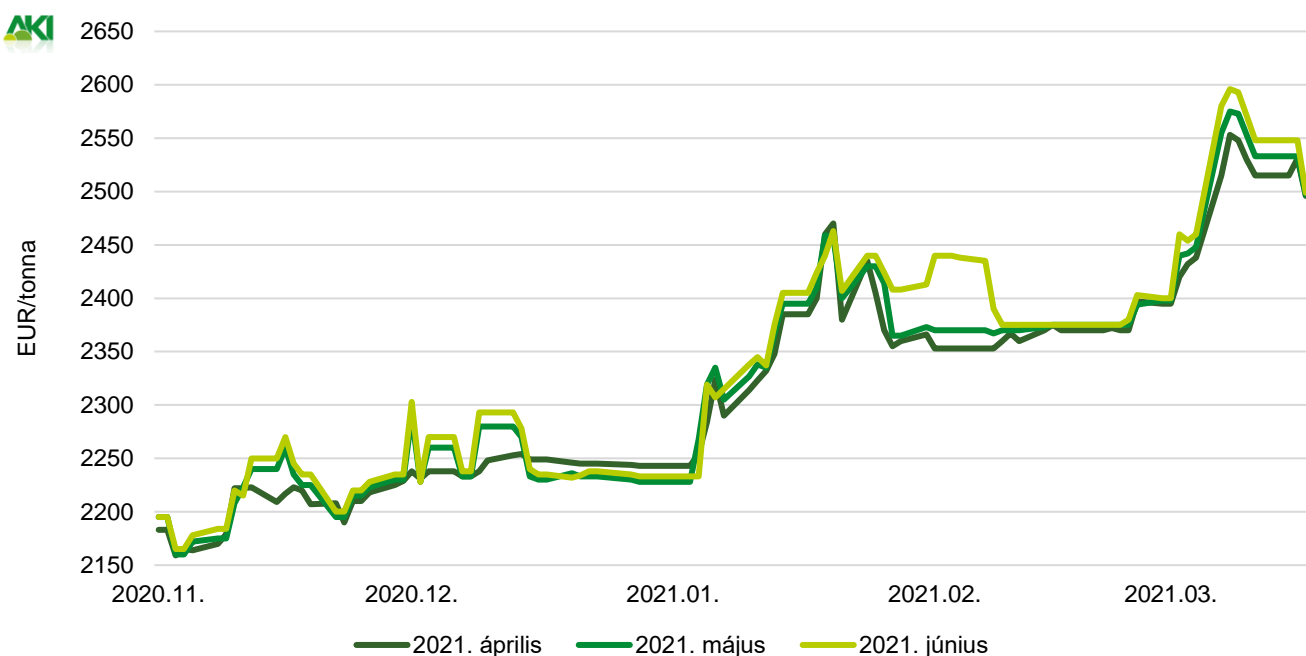
## Határidős jegyzések

43. ábra: A sovány tejpor különböző határidőre szóló jegyzése a chicagói árutőzsdén (2020–2021)



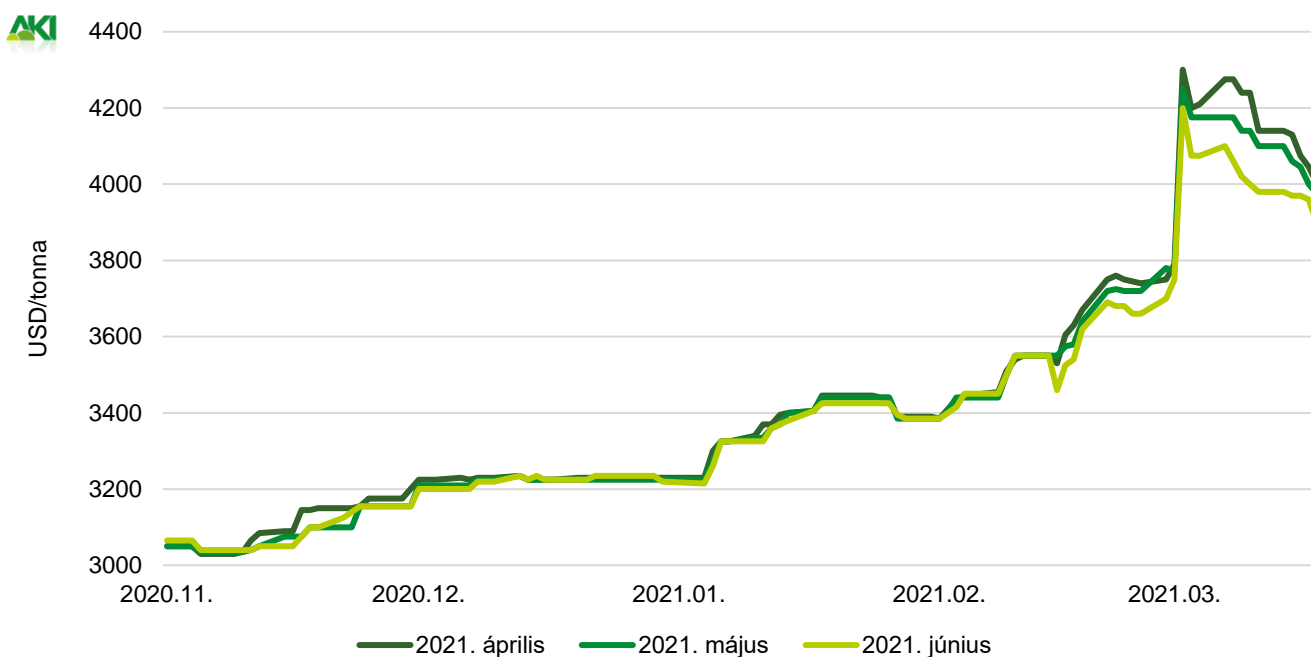
Forrás: CME Group – Chicago Board of Trade

44. ábra: A sovány tejpor különböző határidőre szóló jegyzése a lipcsei árutőzsdén (2020–2021)



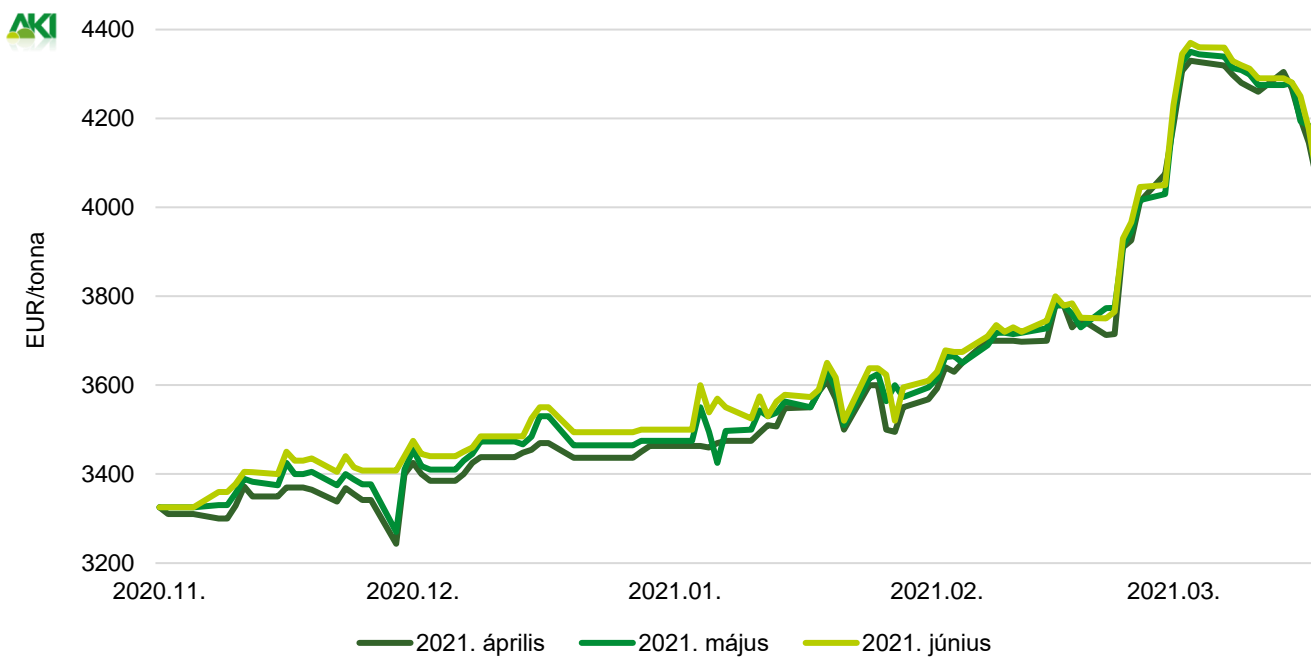
Forrás: European Energy Exchange

45. ábra: A teljes tejpör különböző határidőre szóló jegyzése az új-zélandi árutőzsdén (2020–2021)



Forrás: NZX

46. ábra: A vaj különböző határidőre szóló jegyzése a lipcsei árutőzsdén (2020–2021)



Forrás: European Energy Exchange



## Nemzetközi előrevetítések

11. táblázat: **Az Európai Unió (EU27) tejsiaca (2016–2021)**

	2016	2017	2018	2019	2020 <sup>a)</sup>	2021 <sup>b)</sup>	2020/2019 (százalék)	2021/2020 (százalék)
Tejhasznú tehénállomány (millió egyed)	21,4	21,2	20,8	20,5	20,4	20,3	99,58	99,21
Tejhozam (kg/tejhasznú tehén)	6 834,0	6 977,0	7 162,3	7 294,4	7 411,0	7 529,1	101,60	101,59
Tejtermelés (millió tonna)	148,6	149,9	151,3	152,0	154,0	155,2	101,30	100,79
Tejbeszállítás	138,8	140,9	142,2	142,9	144,9	146,1	101,37	100,83
Beszállítási arány	93,5	93,9	94,0	94,0	94,1	94,1	100,07	100,04

<sup>a)</sup> Becslés.

<sup>b)</sup> Előrevetítés.

Forrás: Európai Bizottság

12. táblázat: **A világ tehéntejtermelése (2016–2021)**

	2016	2017	2018	2019	2020	2021	2021/2019 (százalék)	2021/2020 (százalék)
Európai Unió	151 000	153 400	154 575	155 200	157 500	158 100	101,87	100,38
Egyesült Államok	96 367	97 762	98 688	99 056	101 015	102 648	103,63	101,62
India	78 099	83 634	89 800	92 000	93 800	96 000	104,35	102,35
Kína	30 640	30 386	30 750	32 000	33 000	34 500	107,81	104,55
Oroszország	29 587	29 972	30 368	31 154	31 650	31 800	102,07	100,47
Brazília	22 726	23 624	23 745	24 262	23 505	24 000	98,92	102,11
Új-Zéland	21 224	21 530	22 017	21 896	22 000	22 200	101,39	100,91
Mexikó	11 956	12 121	12 368	12 650	12 750	12 900	101,98	101,18
Ukrajna	10 375	10 275	10 070	9 646	9 000	8 600	89,16	95,56
Argentína	10 191	10 090	10 837	10 640	11 350	11 575	108,79	101,98
Ausztrália	9 486	9 462	9 451	8 832	9 100	9 400	106,43	103,30
Kanada	9 081	9 675	9 944	9 903	9 950	9 980	100,78	100,30
Japán	7 394	7 281	7 289	7 314	7 390	7 450	101,86	100,81
Egyéb	9 604	9 797	9 817	9 856	10 235	10 380	105,32	101,42
<b>Összesen</b>	<b>497 730</b>	<b>509 009</b>	<b>519 719</b>	<b>524 409</b>	<b>532 245</b>	<b>539 533</b>	<b>102,88</b>	<b>101,37</b>

<sup>a)</sup> Becslés.

<sup>b)</sup> Előrevetítés.

Forrás: USDA

