

AGRÁRPIACI JELENTÉSEK

GABONA ÉS IPARI NÖVÉNYEK

XXIV. ÉVFOLYAM • 4. szám • 2021

GABONA ÉS IPARI NÖVÉNYEK

XXIV. ÉVFOLYAM • 4. szám • 2021

2021. március 17.
Megjelenik kéthetente

Felelős szerkesztő
Dr. Stummer Ildikó

Szerzők
Pásztor Zsuzsanna
pasztor.zsuzsanna@aki.gov.hu
Ecsediné Wanek Zsuzsanna
wanek.zsuzsa@aki.gov.hu

Kiadó



Agrárközgazdasági Intézet
Nonprofit Kft.

Elérhetőségek
H-1093 Budapest, Zsil utca 3–5.
Telefon: (+36 70) 501-0446
Fax: (+36 1) 217-8111
<https://aki.gov.hu>
aki@aki.gov.hu

A kiadvány az Agrárközgazdasági Intézet
által üzemeltetett Piaci Árinformációs Rendszer



adatai alapján készül.

Friss adatokért, kérjük látogasson el a
<https://pair.aki.gov.hu>
oldalra

ISSN 1418 2130

Tartalomjegyzék

Összefoglaló	3
Summary	3
Gabonapiaci jelentés	4
Búza	4
Kukorica	4
A gabonafélék jegyzése	5
Gabonapiaci információk	8
Olajnövénytársulási jelentés	13
Szójabab.....	13
Repcemag.....	13
Napraforgómag	13
Az olajmagok és származékaik jegyzése	14
Olajmagpiaci információk	17
Cukorpiaci jelentés	21
Ábrák, táblázatok.....	22

A kiadványokkal kapcsolatban részletes
felvilágosítást ad:

Publikációs Csoport
publikacio@aki.gov.hu
Telefon: (+36 70) 501-1156



Minden jog fenntartva. A kiadvány bármely részének sokszorosítása, adatainak bármilyen formában (nyomtatott vagy elektronikus) történő tárolása vagy továbbítása, illetőleg bármilyen elven működő adatbázis-kezelő segítségével történő felhasználása csak a kiadó előzetes írásbeli engedélyével történhet.

Összefoglaló

Az AKI PÁIR adatai szerint Magyarországon az étkezési búza áfa és szállítási költség nélküli termelői ára 71,5 ezer forint/tonna (+30 százalék), a takarmánybúzáé 70,9 ezer forint/tonna (+38 százalék), a takarmánykukoricáé 66,8 ezer forint/tonna (+47 százalék) volt március első hetében.

Ezzel egy időben a repcemag termelői ára 154,9 ezer forint/tonna (+20 százalék), az ipari napraforgómagé (magas olajsavtartalmú napraforgómaggal együtt) 174,4 ezer forint/tonna (+35 százalék), a szójababé 154 ezer forint/tonna (+32 százalék) volt. A full-fat szóját (33 százalék fehérje-, 12 százalék olaj- és legfeljebb 12 százalék víztartalmú) 173,4 ezer forint/tonna áfa és szállítási költség nélküli áron (+34 százalék) értékesítették ugyanekkor.

Az Európai Bizottság adatai szerint az unióban a fehércukor átlagára 2020 decemberében 379 euró/tonna volt, nem változott az előző havihoz képest.

Summary

According to the data of AKI PÁIR, in Hungary, the producer price of milling wheat (excluding VAT and transport costs) was HUF 71.5 thousand per tonne (+30 per cent), of feed wheat was HUF 70.9 thousand per tonne (+38 per cent), of feed maize was HUF 66.7 thousand per tonne (+47 per cent) in the first week of March.

At the same time, the producer price of rapeseed was HUF 154.9 thousand per tonne (+20 per cent), the sunflower seed (with high oleic sunflower seed) was 174.4 thousand per tonne (+35 per cent), the soybean was 154 thousand per tonne (+32 per cent). Meanwhile processors' sale price of full-fat soybean (33 per cent protein, 12 per cent oil and up to 12 per cent water content) was HUF 173.4 thousand per tonne (+34 per cent) excluding VAT and transport costs.

According to the data of European Commission, in the community the average price for white sugar was HUF 379 per tonnes, it has not changed compared to the previous month.

Gabonapiaci jelentés

Búza

Az USA agrárminisztériuma (*USDA*) márciusi előre-
vetítésében 777 millió tonnára felfelé korrigálta a búza
2020/2021. gazdasági évben várható globális termelését,
köszönhetően az Ausztráliában 33 millió tonnára
jelzett rekordtermésnek. A világ felhasználása – Kína
növekvő kereslete miatt – az egy hónappal korábbi vá-
rakozásokhoz képest 6,6 millió tonnával magasabb,
776 millió tonna lehet. A várakozások szerint csaknem
196 millió tonna búza fordulhat meg a világpiacon. A be-
hozatal Kínában, Pakisztánban és Nigériában, a kivitel
Ausztráliában és Kanadában emelkedhet. A világ búza-
készlete 301 millió tonna körül alakulhat a szezon vé-
gére.

Az AKI PÁIR adatai szerint Magyarországon az egy
évvel korábbinál 30 százalékkal magasabb áfa és szállítási
költség nélküli termelői áron, átlagosan 71,5 ezer
forint/tonnáért kereskedtek az étkezési búzával március
első hetében. A takarmánybúza 70,9 ezer forint/tonna
áron cserélt gazdát ugyanekkor. Ez az árszint az egy
évvel korábbit 38 százalékkal haladta meg.

A chicagói árutőzsdén (*CME/CBOT*) a búza márciusi
jegyzése 233–244, a májusi 235–245, a júliusi 232–241
dollár/tonna tartományban mozgott március 1. és 12.
között. A párizsi árutőzsdén (*Euronext/MATIF*)
230 euró/tonna áron vezették ki a termény márciusi
jegyzését március 10-én. A búza májusi jegyzése 223–
232, a szeptemberi 199–203 euró/tonna között alakult
márciusban.

Kukorica

Az *USDA* márciusi jelentésében 1136 millió tonnára
jelzi a világ kukoricatermését a 2020/2021. gazdasági
évben. Ez 2 százalékkal múlhatja felül az egy évvel ko-
rábbit. A várható globális felhasználás 1152 millió tonna
lehet (+1,5 százalék). Az *USDA* szerint 185 millió tonna
kukorica cserélhet gazdát a világpiacon, így a készletek
288 millió tonnára (–5 százalék) apadhatnak a szezon
végére.

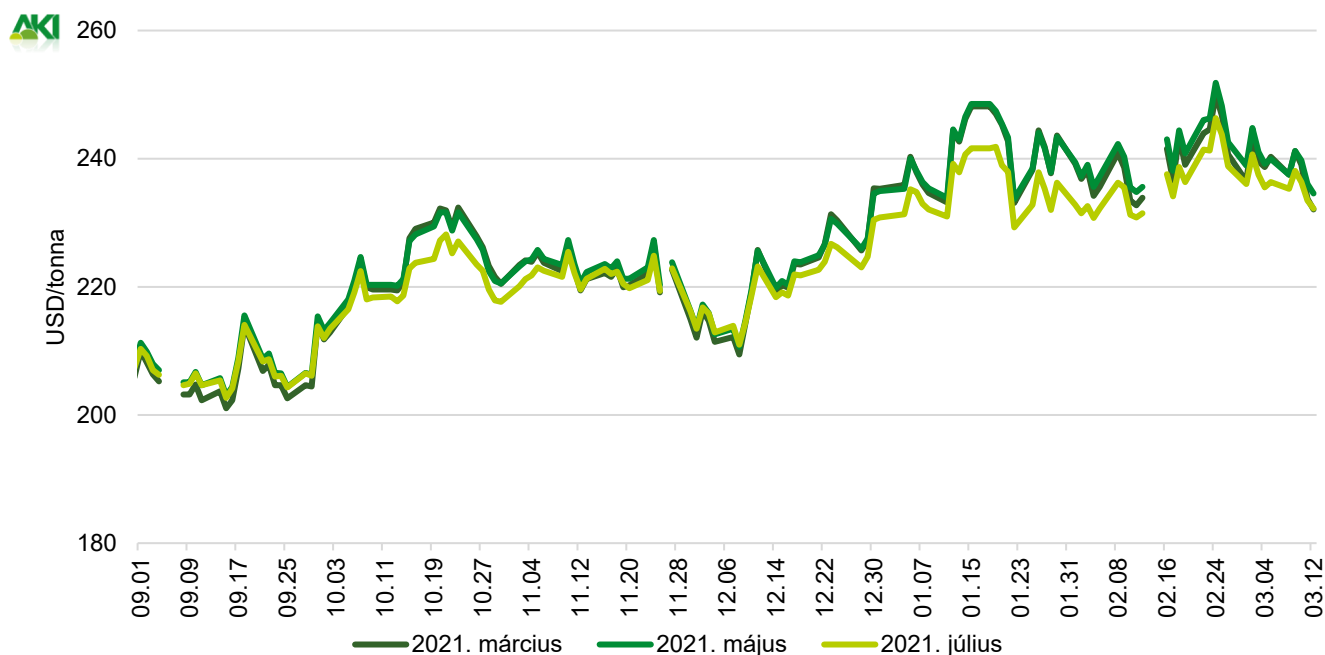
Magyarországon az AKI PÁIR adatai szerint átlago-
san 66,8 ezer forint/tonna termelői áron forgott a takar-
mánykukorica március első hetében, az egy évvel ko-
rábbit 47 százalékkal múlta felül.

A Budapesti Értéktőzsde árupiaci szekciójában feb-
ruár 22. óta újra kereskednek a takarmánykukoricával
(*ISCC NUTS II* fenntartható takarmánykukorica). A ter-
mény május–decemberi jegyzése 500–1100 forinttal
emelkedett márciusban: a májusi lejáratú kukorica ton-
nánként 75, a júliusi 76,3, a novemberi és a decemberi
egyarát 60 ezer forint volt március 12-én. A 2022. már-
ciusi lejáratú kukoricára 62 ezer forintért köthettek szer-
ződéseket ugyanekkor.

A chicagói árutőzsdén a kukorica márciusi jegyzése
215–222, a május–júliusi 206–215 dollár/tonna között
hullámozott március első felében. Ezzel egy időben a pá-
rizsi árutőzsdén a termény júniusi jegyzése 216–222, az
augusztusi 214–218 euró/tonna között mozgott.

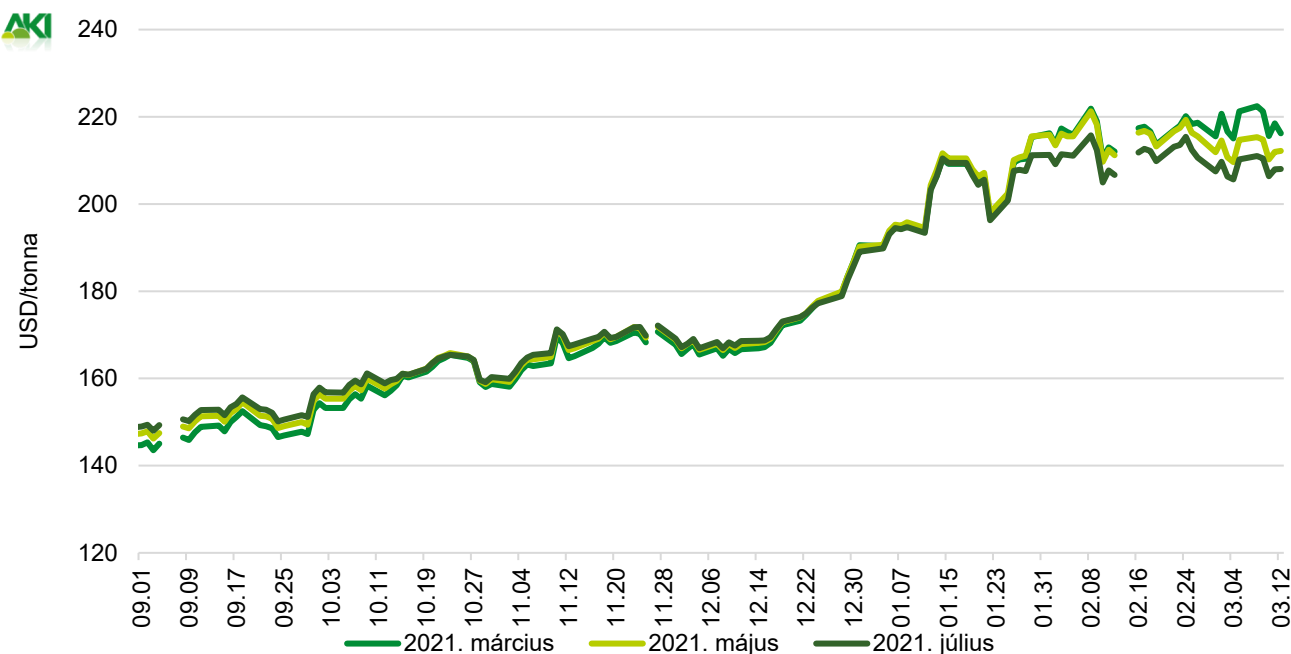
A gabonafélék jegyzése

1. ábra: A búza különböző határidőre szóló jegyzése a chicagói árutőzsdén (2020–2021)



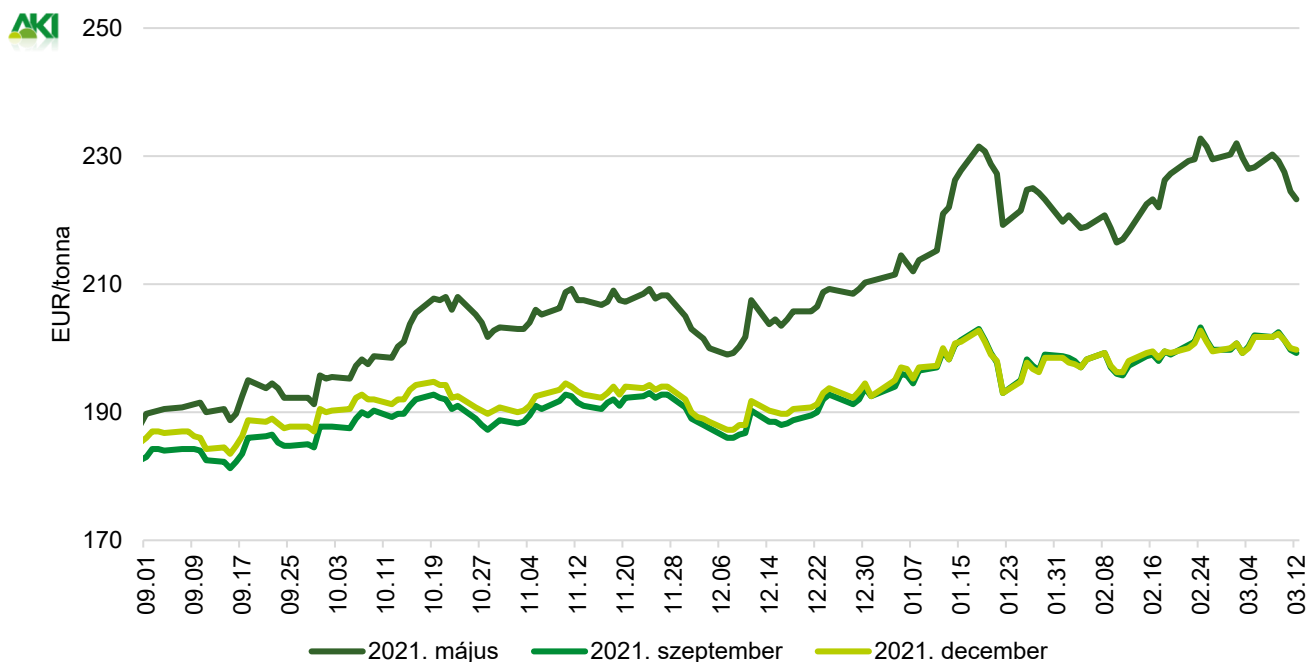
Forrás: CME Group

2. ábra: A kukorica különböző határidőre szóló jegyzése a chicagói árutőzsdén (2020–2021)



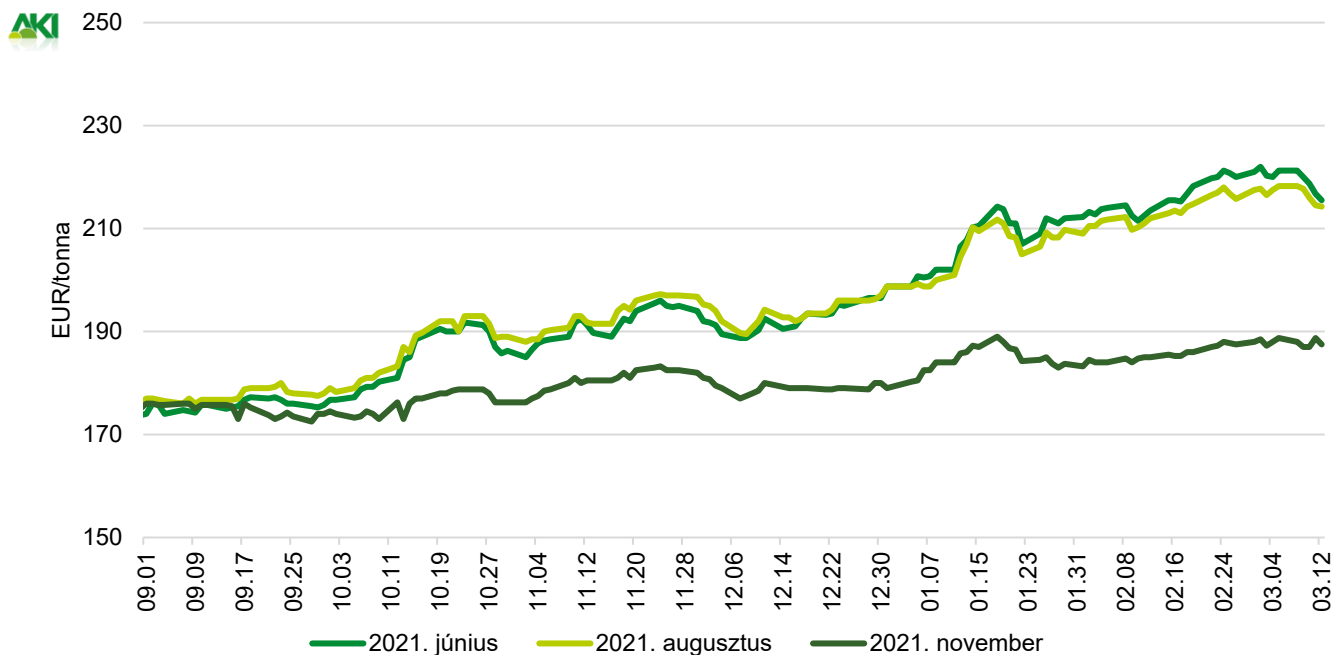
Forrás: CME Group

3. ábra: **A búza különböző határidőre szóló jegyzése a párizsi árutőzsdén (2020–2021)**



Forrás: Euronext

4. ábra: **A kukorica különböző határidőre szóló jegyzése a párizsi árutőzsdén (2020–2021)**



Forrás: Euronext

1. táblázat: **A búza és a kukorica nemzetközi tőzsdei jegyzése (2021. március 12.)**

Szállítási határidő	Euronext/MATIF, Párizs		Szállítási határidő	CME/CBOT, Chicago (őszi lágy búza)	
	EUR/tonna	HUF/tonna		USD/tonna	HUF/tonna
BÚZA					
2021. május	223	81 794	2021. március	232	71 343
2021. szeptember	199	73 001	2021. május	235	72 112
2021. december	200	73 184	2021. július	232	71 389
2022. március	201	73 551	2021. szeptember	232	71 457
2022. május	201	73 734	2021. december	235	72 225
2022. szeptember	192	70 345	2022. március	237	72 902
KUKORICA					
2021. június	216	78 955	2021. március	216	66 467
2021. augusztus	214	78 497	2021. május	212	65 231
2021. november	188	68 696	2021. július	208	63 950
2022. január	189	69 246	2021. szeptember	195	60 027
2022. március	193	70 528	2021. december	188	57 921
2022. június	195	71 261	2022. március	191	58 868

Forrás: Euronext, CME Group

2. táblázat: **A főbb termények különböző lejáratra szóló kontraktusainak belső volatilitása**

	Lejárat	Elszámolóár (USD/tonna)	Belső volatilitás ^{a)}	
			2021.03.05. (százalék)	2021.03.12. (százalék)
Búza	2021. március	232,07	28,2	26,5
Kukorica	2021. március	216,21	30,2	30,3
Szójabab	2021. március	520,14	23,2	20,4
Szójadara	2021. március	436,72	23,0	22,7

^{a)} Belső volatilitás (implied volatility): A piaci szereplők várakozásait tükröző volatilitás, amelyre az adott határidős kontraktusra köthető opciók aktuális prémiumából matematikai modellek segítségével következtetni lehet. (Pl.: Ha a belső volatilitás értéke 15,8 százalék, akkor az adott határidős kontraktus jegyzésében az elkövetkező 365 napban 68 százalékos valószínűséggel $\pm 15,8$ százalék eltérés várható.)
Forrás: Barchart

3. táblázat: **A különböző árutőzsdei szereplők nyitott kötésállománya (határidős kontraktusok) a főbb termények vonatkozásában a chicagói árutőzsdén (2021. március 9.)**

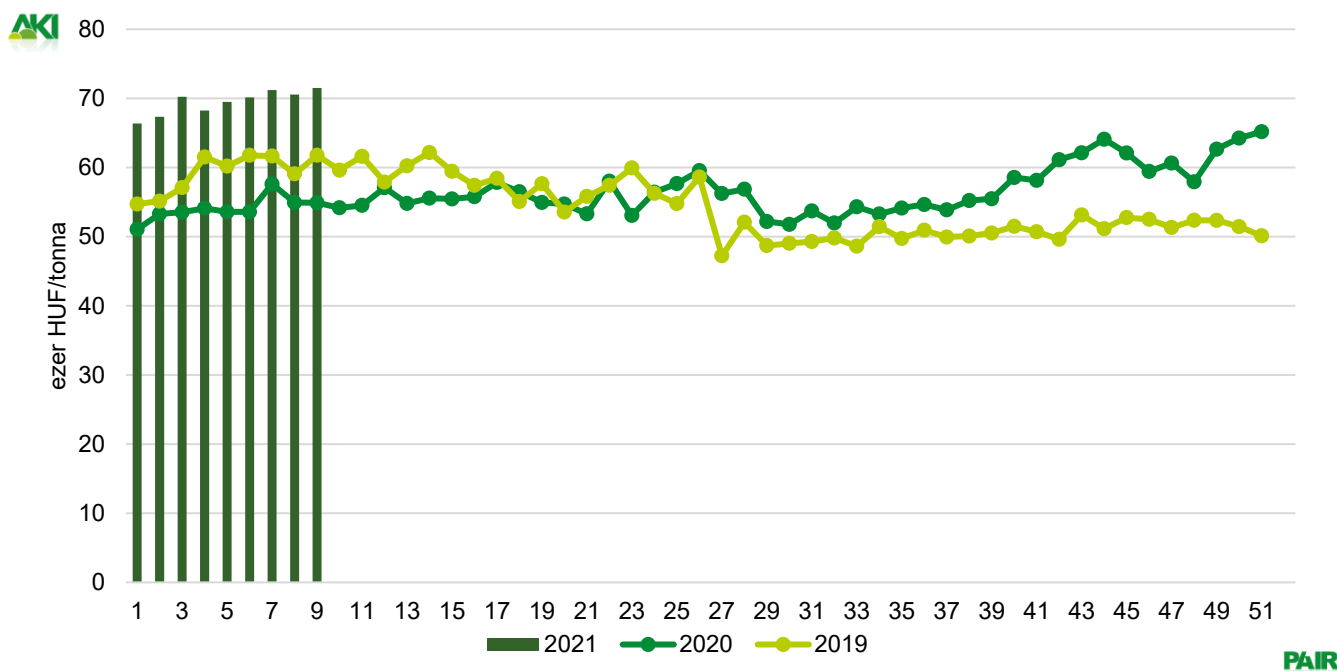
	pozíciók száma										
	Termelő/kereskedő/ feldolgozó/stb.		Swap kereskedők			Pénzügyi befektetők			Egyéb		
	Vételi	Eladási	Vételi	Eladási	Spread ^{a)}	Vételi	Eladási	Spread ^{a)}	Vételi	Eladási	Spread ^{a)}
Búza	29 348	137 086	117 803	23 227	5 643	88 915	66 639	87 807	32 959	29 149	17 091
Kukorica	473 710	1 234 980	322 857	39 802	42 642	368 598	29 616	169 154	213 851	49 435	46 061
Szójabab	224 721	535 489	132 965	38 066	42 062	160 226	13 688	94 540	105 648	27 441	40 062
Szójadara	99 012	291 713	78 447	7 822	13 244	73 477	10 151	36 054	37 151	6 322	19 054

^{a)} Spread – Különbözeti ügylet.

Forrás: Commodity Futures Trading Commission

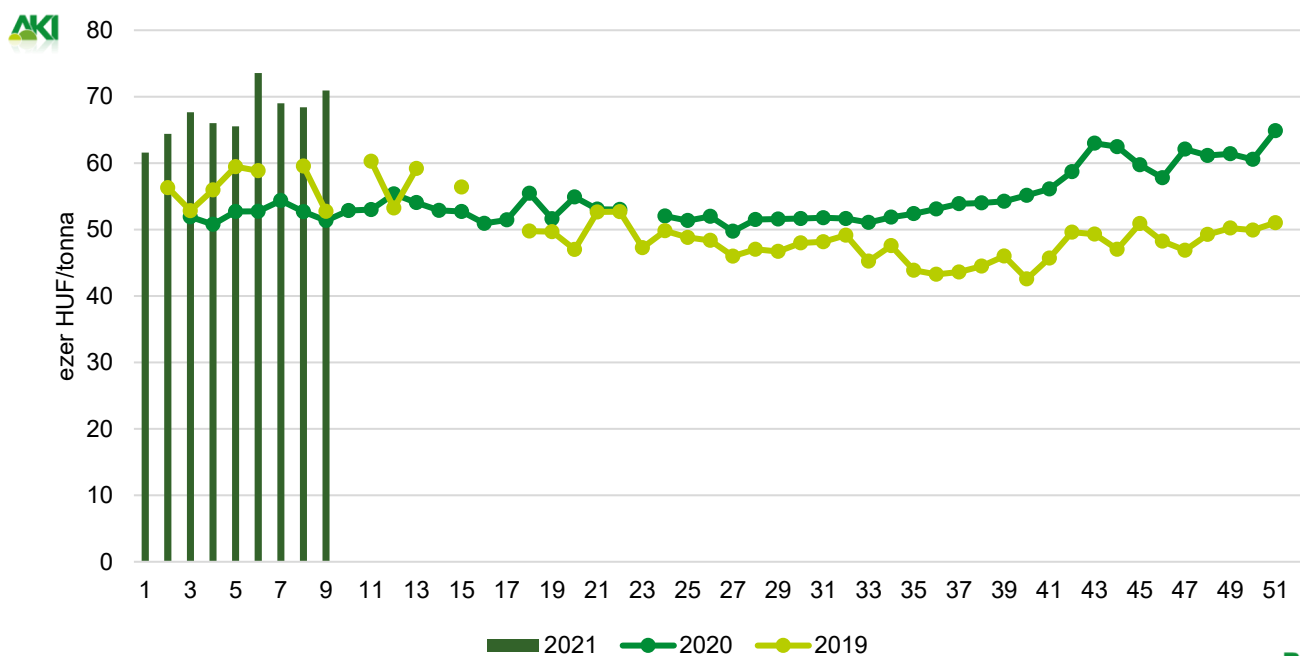
Gabonapiaci információk

5. ábra: Az étkezési búza heti termelői ára Magyarországon (2019–2021)



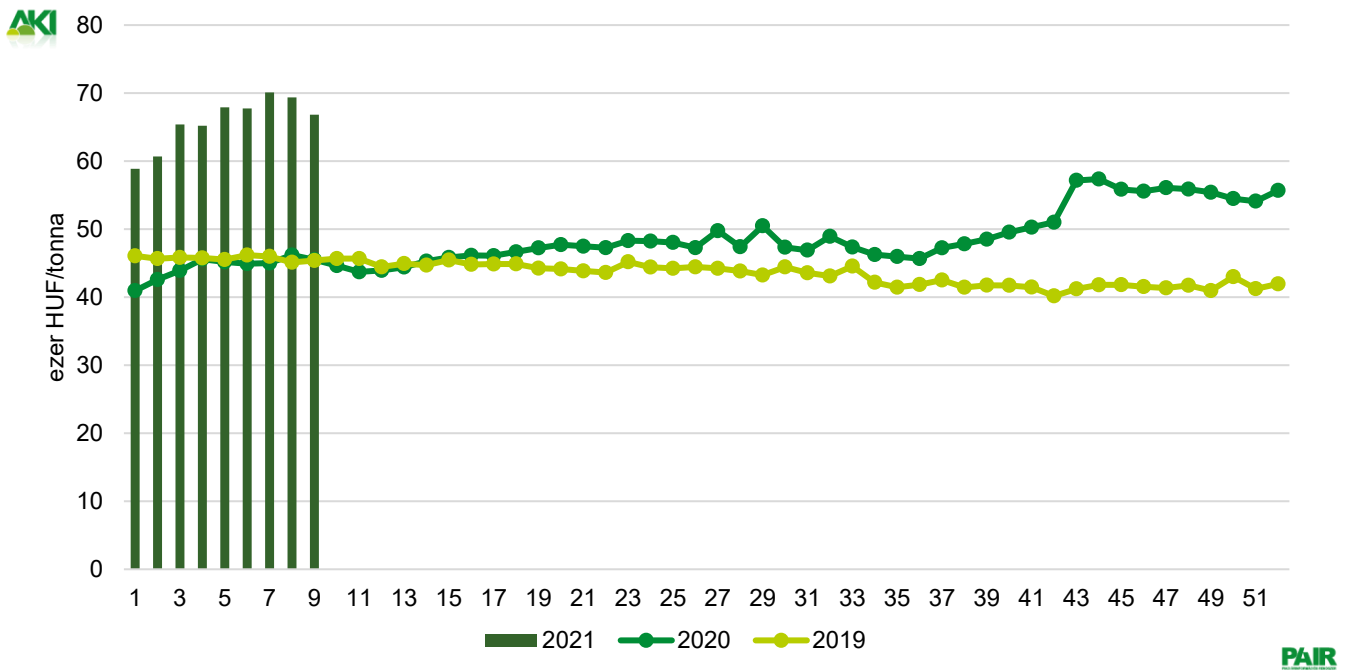
Forrás: AKI PÁIR

6. ábra: A takarmánybúza heti termelői ára Magyarországon (2019–2021)



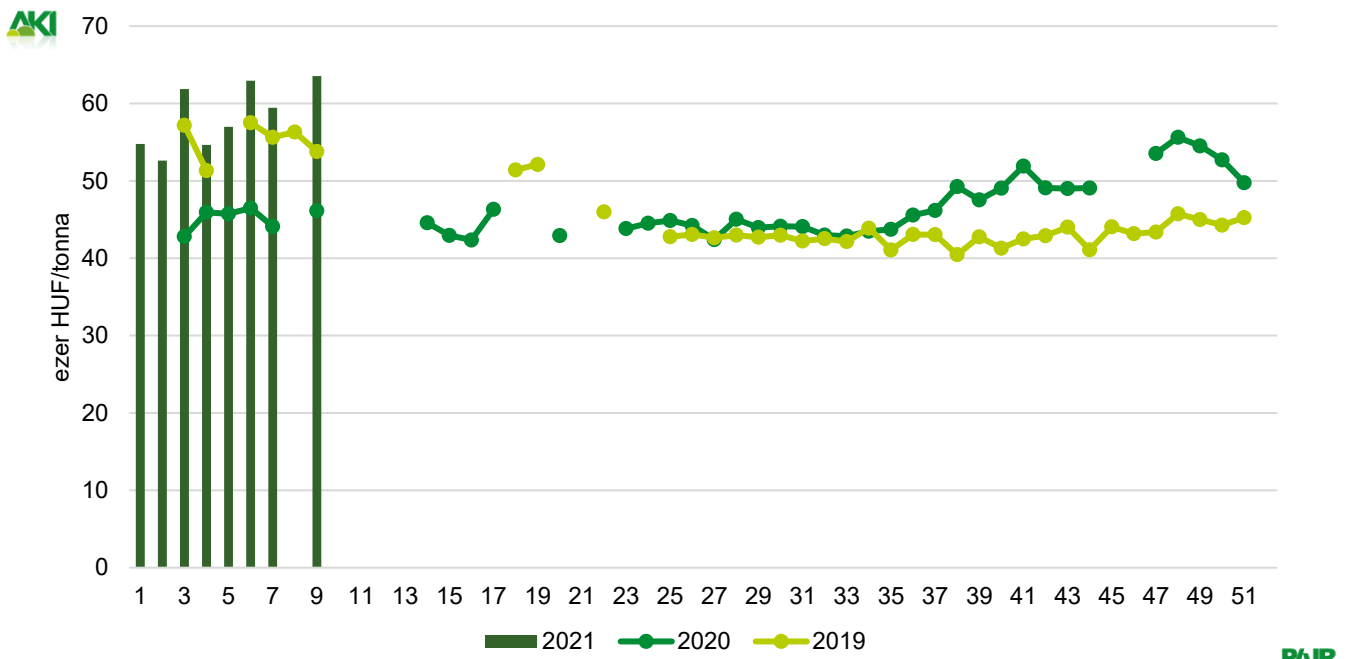
Forrás: AKI PÁIR

7. ábra: **A takarmánykukorica heti termelői ára Magyarországon (2019–2021)**



Forrás: AKI PÁIR

8. ábra: **A takarmányárpa heti termelői ára Magyarországon (2019–2021)**



Forrás: AKI PÁIR

4. táblázat: **A gabonafélék nemzetközi és európai kikötői ára**

	Mértékegység	2021.02.20.	2021.02.27.	2021.03.06.	2021.03.13.	
BÚZA	USA, FOB HRW	USD/tonna	288	283	283	275
	Franciaország, FOB Rouen (superior)	USD/tonna	293	293	284	278
	Oroszország, 12,5% FOB	USD/tonna	283	287	289	282
	Ukrajna, 11,5% FOB	USD/tonna	279	285	287	280
	Románia, FOB Constanța	EUR/tonna	n. a.	225	n. a.	n. a.
KUKORICA	USA, FOB NOLA	USD/tonna	246	247	252	249
	Fekete-tenger, FOB	USD/tonna	259	264	264	262
	Románia, FOB Constanța	EUR/tonna	207	187	188	n. a.
	Hollandia, CIF Rotterdam	EUR/tonna	241	236	243	250
ÁRPA	Franciaország, FOB Rouen	USD/tonna	272	273	264	262
	Fekete-tenger, FOB	USD/tonna	249	255	256	245
	Románia, FOB Constanța	EUR/tonna	n. a.	n. a.	n. a.	n. a.

Megjegyzés: FOB – Free on Board (kölségmentesen a hajó fedélzetére), CIF – Cost, Insurance and Freight (kölség, biztosítás és fuvardíj – megnevezett rendeltetési kikötő); n. a. – nincs adat.

Forrás: Hammersmith, Európai Bizottság, IGC

5. táblázat: **A gabonafélék európai termelői ára**

		2021. 6. hét	2021. 7. hét	2021. 8. hét	2021. 9. hét
MALMI BÚZA	Bulgária, DEPPROD Dobrich	212	212	217	217
	Németország, DEPSILO Hamburg	232	235	237	239
	Franciaország, DELPORT Rouen	230	234	239	n. a.
	Románia, DEPSILO Banat	n. a.	185	185	186
TAKAR-MÁNYBÚZA	Bulgária, DEPPROD Dobrich	205	205	212	212
	Németország, DEPSILO Hamburg	229	230	232	235
	Románia, DEPSILO Oltenia	178	144	n. a.	n. a.
KUKORICA	Bulgária, DEPPROD Pleven	205	205	205	202
	Németország, DEPSILO Hamburg	n. a.	n. a.	n. a.	n. a.
	Franciaország, DELPORT Bordeaux	n. a.	219	227	n. a.
	Románia, DEPSILO Oltenia	180	197	173	200
TAKARMÁNY-ÁRPA	Bulgária, DEPPROD Burgas	164	n. a.	n. a.	n. a.
	Németország, DEPSILO Hamburg	203	206	209	211
	Franciaország, DELPORT Rouen	213	217	222	n. a.
	Románia, DEPSILO Muntenia	178	185	172	n. a.

Megjegyzés: DEPPROD – a telephelyen vagy a termőhelyen tehergépkocsira vagy egyéb szállítóeszközre pakolva, DEPSILO – a tárolt termény silónál tehergépkocsira vagy egyéb szállítóeszközre pakolva, DELPORT – a kikötőbe szállítva; n. a. – nincs adat.

Forrás: Európai Bizottság

6. táblázat: **A gabonafélék termelői ára Magyarországon**

Megnevezés	Mértékegység	2020. 9. hét	2021. 8. hét	2021. 9. hét	2021. 9. hét/ 2020. 9. hét (százalék)	2021. 9. hét/ 2021. 8. hét (százalék)
Étkezési búza	tonna	6 328	7 456	7 001	111	94
	HUF/tonna	54 905	70 573	71 504	130	101
Takarmánybúza	tonna	8 024	1 941	5 356	67	276
	HUF/tonna	51 350	68 397	70 922	138	104
Takarmánykukorica	tonna	36 162	19 033	9 562	26	50
	HUF/tonna	45 503	69 364	66 823	147	96
Takarmányárpa	tonna	692	...	380	55	...
	HUF/tonna	46 129	...	63 552	138	...

Megjegyzés: A termelői ár az áfát és a szállítási költséget nem tartalmazza.
Forrás: AKI PÁIR

7. táblázat: **A gabonaalapú termékek feldolgozó értékesítési ára Magyarországon**

Megnevezés	Kiszerezés	Mértékegység	2020. 9. hét	2021. 8. hét	2021. 9. hét	2021. 9. hét/ 2020. 9. hét (százalék)	2021. 9. hét/ 2021. 8. hét (százalék)
Finomliszt BL 55	ömlesztett	tonna	2 336	2 898	2 719	116	94
		HUF/kg	82	89	87	107	98
	zsákos	tonna	2 895	3 189	3 710	128	116
		HUF/kg	86	94	95	111	101
	zacskós	tonna	2 196	1 740	1 956	89	112
		HUF/kg	92	105	105	114	100
Rétesliszt BFF 55	ömlesztett	tonna	55
		HUF/kg	93
	zsákos	tonna	24	41	30	126	74
		HUF/kg	103	106	103	100	97
	zacskós	tonna	74	72	66	89	92
		HUF/kg	104	115	120	115	104
Rozsliszt RL 90	ömlesztett	tonna	–	–	...
		HUF/kg	–	–	...
	zsákos	tonna	–	53	39	–	74
		HUF/kg	–	101	109	–	107
Fehér kenyérliszt BL 80	ömlesztett	tonna	1 374	1 557	1 590	116	102
		HUF/kg	80	87	87	109	100
	zsákos	tonna	872	1 086	1 038	119	96
		HUF/kg	83	91	92	110	100
Tésztaipari liszt TL 50	ömlesztett	tonna	737	726	738	100	102
		HUF/kg	84	93	93	111	100
	zsákos	tonna	41	106	110	270	104
		HUF/kg	97	101	100	103	98
Étkezési búza AD	zacskós	tonna	83	102	167	201	164
		HUF/kg	106	113	110	103	97

... = Adatvédelmi korlátok miatt nem közölhető adat.
Forrás: AKI PÁIR

8. táblázat: **Az ipari keveréktakarmányok feldolgozóinak értékesítési ára Magyarországon**

Megnevezés	Mértékegység	2020. január	2020. december	2021. január	2021. január/ 2020. január (százalék)	2021. január/ 2020. december (százalék)
Brojlertáp	tonna	7 735	8 527	8 395	109	98
	HUF/tonna	95 900	97 326	97 725	102	100
Hízósertéstáp	tonna	10 537	10 408	9 987	95	96
	HUF/tonna	77 572	80 310	80 587	104	100

Forrás: AKI PÁIR

9. táblázat: **A gabonafélék külkereskedelme Magyarországon**

		2019. január–december	2020. január–december	Változás (százalék)
		ezer tonna		
Export	10019900 Búza, nem vető	1 997,61	2 593,13	129,8
	10039000 Árpa, nem vető	417,85	794,67	190,2
	10059000 Kukorica, nem vető	2 945,00	3 971,04	134,8
Import	10019900 Búza, nem vető	96,92	127,65	131,7
	10039000 Árpa, nem vető	20,03	28,86	144,1
	10059000 Kukorica, nem vető	144,23	106,70	74,0

Forrás: KSH

10. táblázat: **A világ búza- és kukoricamérlege**

	USDA		IGC		Tallage	
	2019/2020 ^{a)}	2020/2021 ^{b)}	2019/2020 ^{a)}	2020/2021 ^{b)}	2020/2021 ^{a)}	2021/2022 ^{b)}
BÚZA						
Termelés	764	777	762	773	743	760
Felhasználás	747	776	744	756	723	747
Export	191	196	184	188	173	176
Import	191	196	184	188	173	176
Zárókészlet	300	301	278	294	255	268
KUKORICA						
Termelés	1 117	1 136	1 125	1 134	1 082	1 139
Felhasználás	1 135	1 152	1 154	1 163	1 110	1 136
Export	175	185	174	184	184	183
Import	175	185	174	184	184	183
Zárókészlet	303	288	297	268	241	244

^{a)} Előzetes adat.

^{b)} Előrejelzés.

Forrás: USDA, IGC, Tallage



Olajnövénypiaci jelentés

Szójabab

Az *Oil World* márciusi adatai szerint 354,5 millió tonna, az előző szezonhoz képest 4 százalékkal több szójababot takaríthatnak be a világon a 2020/2021. gazdasági évben. A kibocsátás az északi féltekén 162,4 millió tonna (+12 százalék), a déli féltekén 192,1 millió tonna (-2 százalék) lehet. Az előre jelzett 364,5 millió tonna felhasználás 10 millió tonnával múlná felül a kibocsátást, így a készletek 10 százalékkal 88,6 millió tonnára csökkenhetnek a 2020/2021. gazdasági év végére.

Az AKI PÁIR adatai szerint a szójabab termelői ára (minőségi kategóriák összesen) 154 ezer forint/tonna volt március első hetében. Ez az árszint az egy évvel korábbit 32 százalékkal haladta meg. A full-fat szóját (33 százalék fehérje-, 12 százalék olaj- és legfeljebb 12 százalék víztartalmú) az előző évinél 34 százalékkal magasabb, 173,4 ezer forint/tonna áfa és szállítási költség nélküli áron értékesítették ugyanekkor.

A chicagói árutőzsdén (*CME/CBOT*) a szójabab március–májusi jegyzése 511–530 dollár/tonna tartományban ingadozott március 1. és 12. között. Ezzel egy időben a szójadara legközelebbi határidőre szóló jegyzése 437–466, a szójaolajé 1120–1254 dollár/tonna között alakult.

Repcemag

Az *Oil World* márciusi előrevetítése szerint a repcemag és a canola globális termelése 3 százalékkal haladhatja meg az egy évvel korábbit, 63,7 millió tonna lehet a 2020/2021. gazdasági évben. Ez a volumen 2,3 millió tonnával maradhat el a 66 millió tonnára jelzett felhasználástól (sajtolás és egyéb célú), így a

zárókészlet 6 millió tonnára (-28 százalék) szűkülhet a szezon végére. A *Tallage* szerint az Európai Unióban (EU27) 5,2 millió hektárról takaríthatnak be repcemagot az idén. A január végi, február eleji hőmérsékletcsökkenést követően nagyon enyhe, 10 Celsius-fok feletti hőmérséklet volt jellemző a tagországokban, ami lehetővé tette a gazdák számára a repceföldeken a tápanyagok kijuttatását. A tavaszi időjárás elősegíti a növények fejlődését, azonban a rovarkártevők megjelenésének is kedvez.

Az AKI PÁIR adatai szerint a repcemag áfa és szállítási költség nélküli termelői ára az egy évvel korábbit 20 százalékkal haladta meg március első hetében, 154,9 ezer forint/tonna volt.

A párizsi árutőzsdén (*Euronext/MATIF*) a repcemag májusi jegyzése 496–526, az augusztusi 425–456 euró/tonna között alakult március első felében.

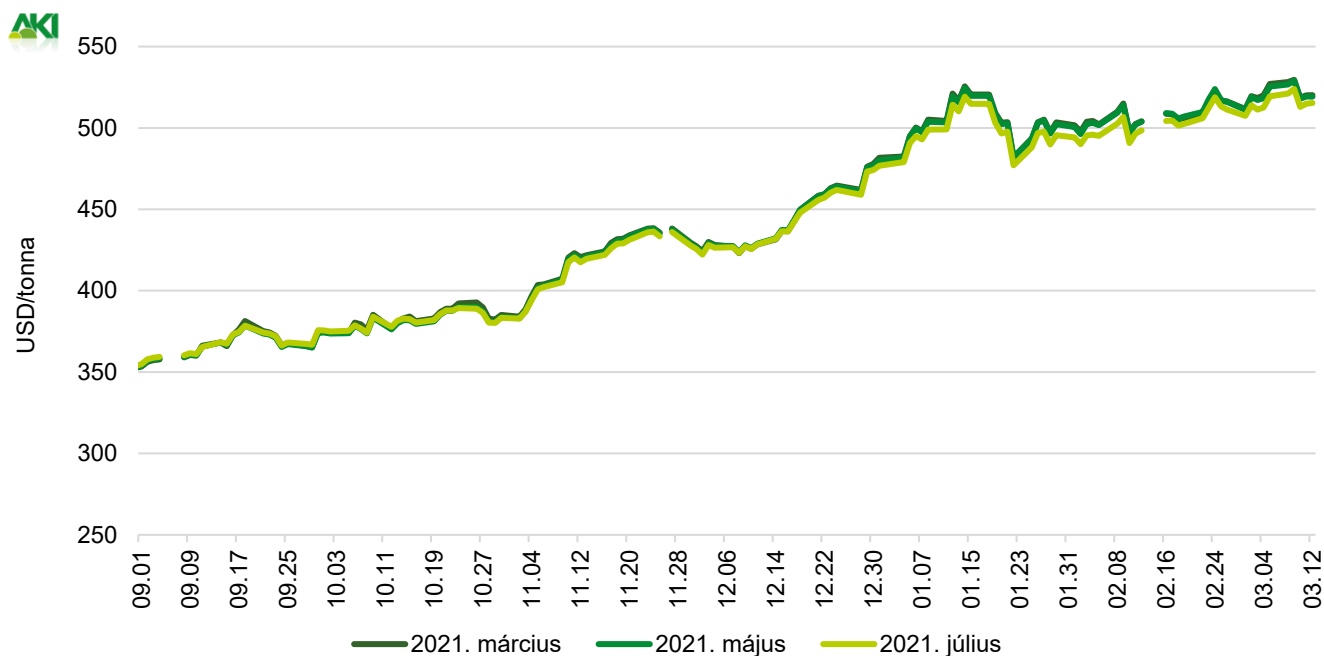
Napraforgómag

Az *Oil World* adatai szerint a napraforgómag globális termése 10 százalékkal alacsonyabb, 50,2 millió tonna lehet a 2020/2021. gazdasági évben. A várható felhasználás (sajtolás és egyéb célú) 50,3 millió tonnára tehető, így a zárókészlet 3 százalékkal 3,2 millió tonnára apadhat a szezon végére.

Az AKI PÁIR adatai szerint a magas olajsavtartalmú napraforgómagot (*HO*) tonnánként 180,2 ezer forintért, a nagy olajtartalmú napraforgómagot (*LO*) 173,6 ezer forint/tonnáért vásárolták a feldolgozók és a kereskedők március első hetében. Az ipari napraforgómag (összesen) áfa és szállítási költség nélküli termelői ára az egy évvel korábbihoz képest 35 százalékkal magasabb, átlagosan 174,4 ezer forint/tonna volt.

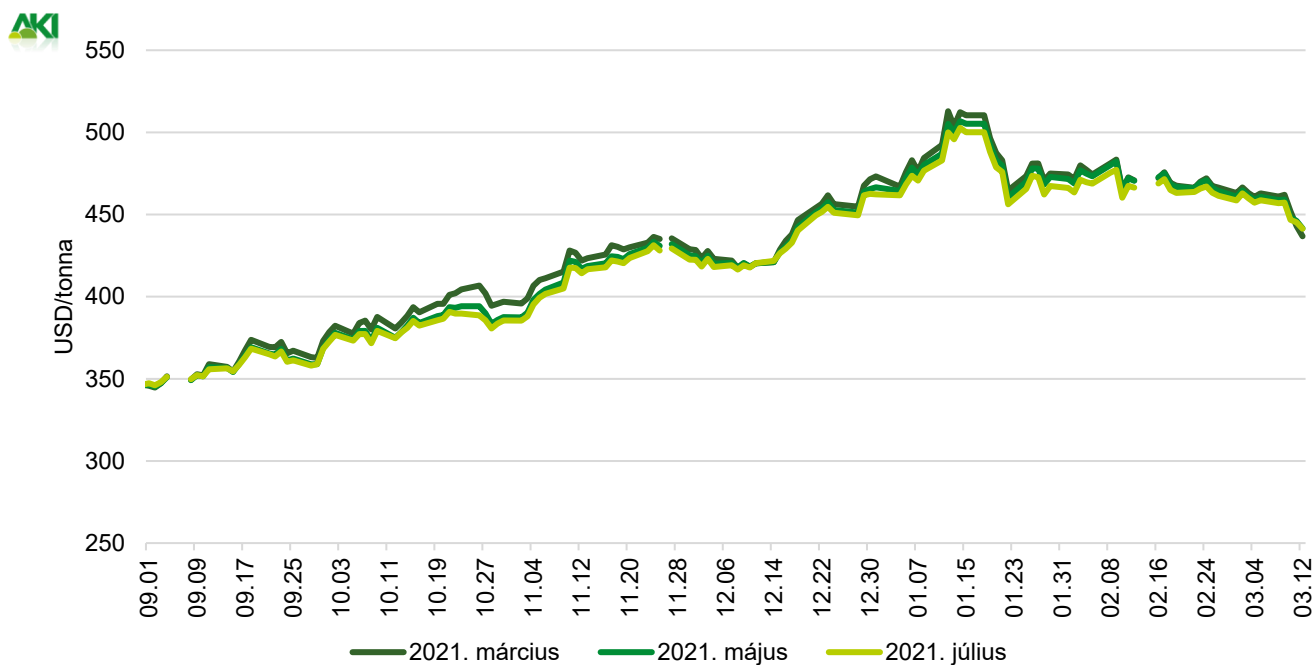
Az olajmagok és származékaik jegyzése

9. ábra: A szójabab különböző határidőre szóló jegyzése a chicagói árutőzsdén (2020–2021)



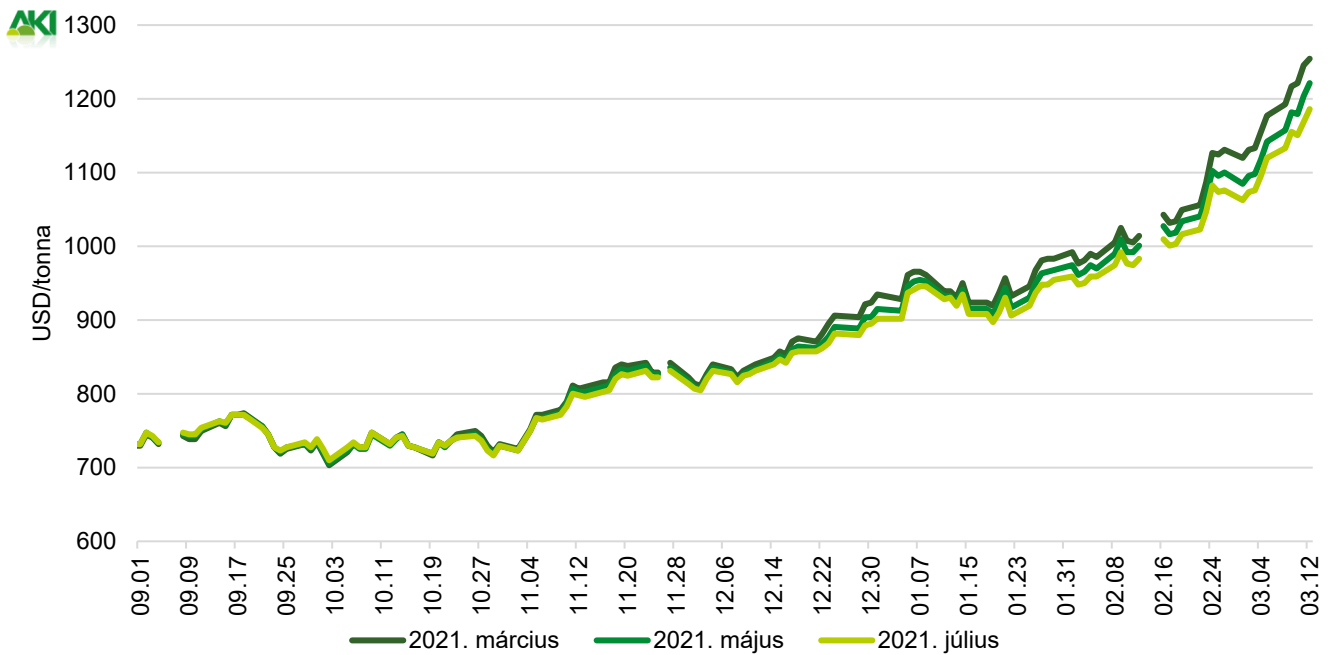
Forrás: CME Group

10. ábra: A szójadara különböző határidőre szóló jegyzése a chicagói árutőzsdén (2020–2021)



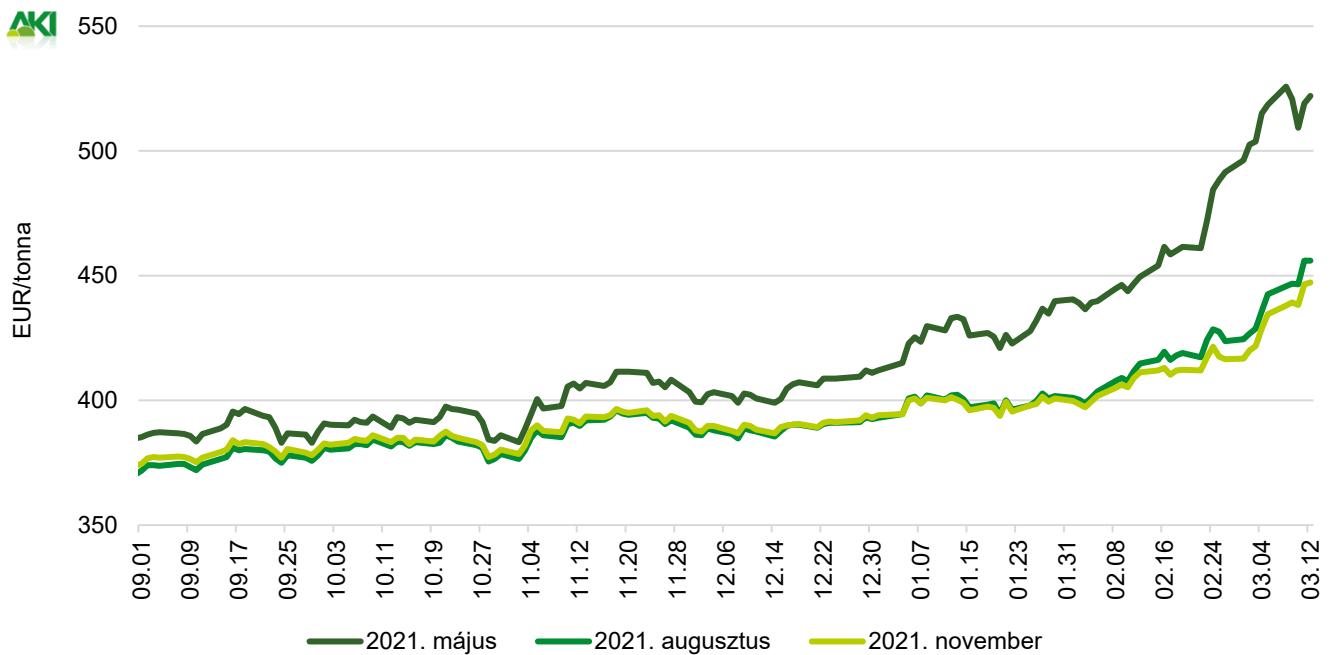
Forrás: CME Group

11. ábra: A szójaolaj különböző határidőre szóló jegyzése a chicagói árutőzsdén (2020–2021)



Forrás: CME Group

12. ábra: A repcemag különböző határidőre szóló jegyzése a párizsi árutőzsdén (2020–2021)



Forrás: Euronext

11. táblázat: **Az olajmagok és származékaik jegyzése a párizsi és a chicagói árutőzsdén (2021. március 12.)**

Euronext/MATIF, Párizs			
	Szállítási határidő	EUR/tonna	HUF/tonna
Repcemag	2021. május	522	191 250
	2021. augusztus	456	167 069
	2021. november	447	163 863
	2022. február	443	162 306
	2022. május	439	160 841
	2022. augusztus	401	146 918
CME/CBOT, Chicago			
	Szállítási határidő	USD/tonna	HUF/tonna
Szójabab	2021. március	520	159 901
	2021. május	519	159 631
	2021. július	515	158 410
	2021. augusztus	501	153 916
	2021. szeptember	473	145 308
	2021. november	457	140 472
Szójadara	2021. március	437	134 256
	2021. május	442	135 747
	2021. július	441	135 680
	2021. augusztus	433	133 141
	2021. szeptember	422	129 719
	2021. október	410	126 091

Forrás: Euronext, CME Group

12. táblázat: **A növényolajok és származékaik jegyzése Olaszországban és Ausztriában (2021. március 9.)**

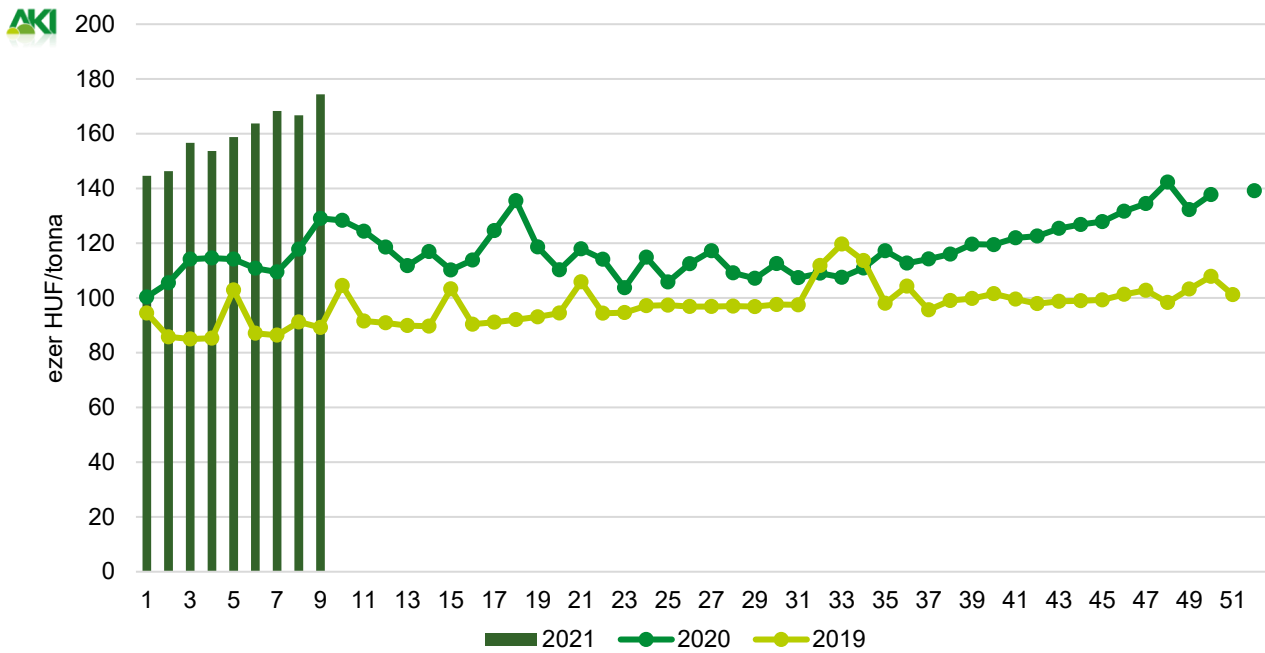
Termék	Ország	EUR/tonna	HUF/tonna
Napraforgóolaj (nyers)	Olaszország	1 218	446 092
Napraforgóolaj (finomított)		1 533	561 508
Szójaolaj (nyers)		1 138	416 780
Szójaolaj (finomított)		1 218	446 092
Napraforgódara	Ausztria	n. a.	n. a.
Repcedara		316	115 918

Megjegyzés: n. a. – nincs adat.

Forrás: Associazione Granaria di Milano, BLPW

Olajmagpiaci információk

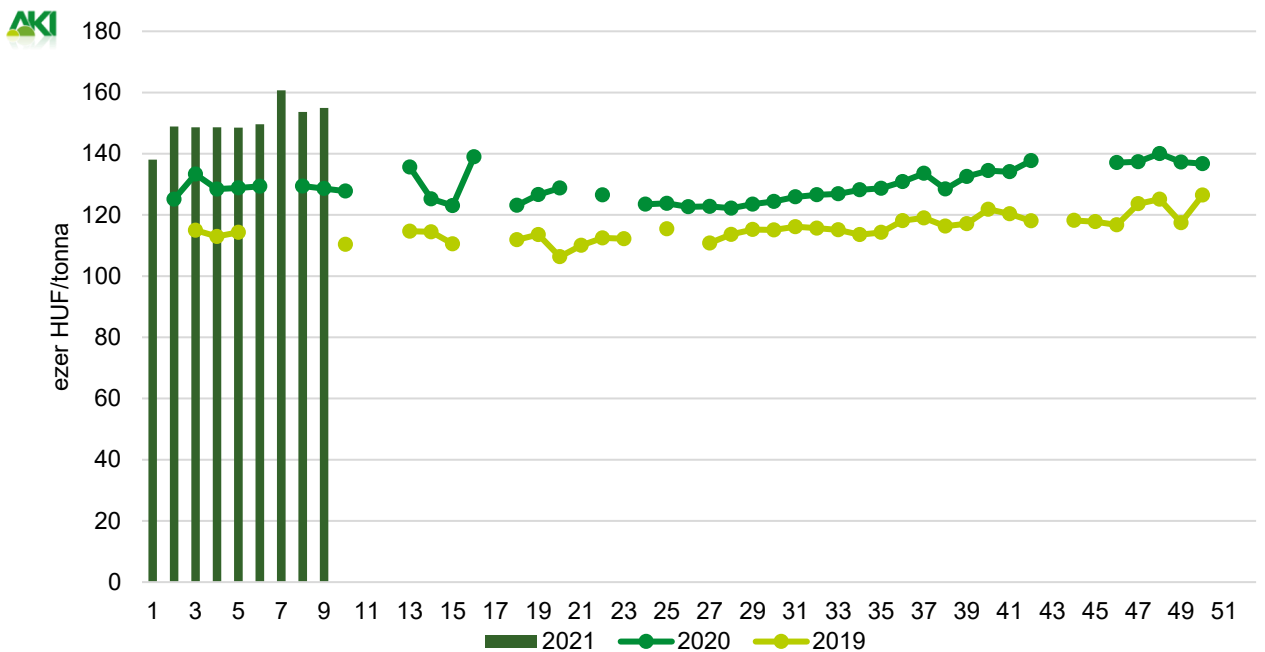
13. ábra: A napraforgómag heti termelői ára Magyarországon (2019–2021)



Forrás: AKI PÁIR

PAIR

14. ábra: A repcemag heti termelői ára Magyarországon (2019–2021)



Forrás: AKI PÁIR

PAIR

13. táblázat: **Az olajmagok és származékaik nemzetközi és európai kikötői ára**

		USD/tonna				
		2021.02.20.	2021.02.27.	2021.03.05.	2021.03.12.	
SZÓJA	USA FOB NOLA	537	542	553	550	
	Brazília FOB	512	520	525	519	
	BAB	EU CIF USA-ból	n. a.	604	580	578
		EU CIF Brazíliából	n. a.	579	567	567
		Fekete-tenger FOB	557	557	557	557
		Argentína, Up River FOB	561	556	528	522
	DARA	EU CIF Rotterdam	n. a.	520	485	470
OLAJ	EU FOB ^{a)}	794	794	n. a.	n. a.	
REPCE	Franciaország FOB Moselle	560	595	613	610	
	EU CIF Hamburg	n. a.	602	614	618	
	MAG	Ausztrália FOB	538	548	533	520
		Kanada FOB	624	670	641	660
		Ukrajna FOB	488	503	518	518
	DARA	EU FOB Hamburg	n. a.	396	393	379
	OLAJ	EU FOB Hollandia	n. a.	1 345	1 288	1 317
NAPRAFORGÓ	EU CIF Amszterdam	n. a.	755	770	815	
	MAG	EU FOB Bordeaux	663	674	678	674
		Ukrajna FOB	710	710	720	730
	DARA	Ukrajna DAF	n. a.	348	345	330
		Ukrajna FOB	335	335	335	320
OLAJ	EU FOB Rotterdam	n. a.	1 520	1 610	1 780	
	Fekete-tenger FOB	n. a.	1 490	1 590	1 710	
NYERS PÁLMAOLAJ	EU CIF	n. a.	1 110	1 110	1 130	

Megjegyzés: FOB – Free on Board (költségmentesen a hajó fedélzetére – megjelölt elhajozási kikötő), DAF – Delivered at Frontier (határra szállítva); CIF – Cost, Insurance and Freight (költség, biztosítás és fuvardíj – megnevezett rendeltetési kikötő); n. a. – nincs adat.

^{a)} Átszámolva az EKB hivatalos középárfolyamán.

Forrás: APK-Infom, Hammersmith, Oil World, Európai Bizottság, IGC

14. táblázat: **Az ipari napraforgómag és a repcemag heti termelői ára Magyarországon**

Megnevezés	Mértékegység	2020. 9. hét	2021. 8. hét	2021. 9. hét	2021. 9. hét/ 2020. 9. hét (százalék)	2021. 9. hét/ 2021. 8. hét (százalék)
Ipari napraforgómag (magas olajsavtartalmú, HO)	tonna	–	5 050	1 988	–	39
	HUF/tonna	–	159 585	180 238	–	113
Ipari napraforgómag (nagy olajtartalmú, LO)	tonna	–	5 181	16 177	–	312
	HUF/tonna	–	173 642	173 638	–	100
Ipari napraforgómag (Összesen)	tonna	5 305	10 231	18 164	342	178
	HUF/tonna	129 041	166 704	174 360	135	105
Repcemag	tonna	14 425	4 961	7 441	52	150
	HUF/tonna	128 608	153 671	154 946	120	101

Megjegyzés: A termelői ár az áfát és a szállítási költséget nem tartalmazza.
Forrás: AKI PÁIR

15. táblázat: **A növényolajok és származékaik feldolgozó értékesítési ára Magyarországon**

Megnevezés	Mértékegység	2020. 9. hét	2021. 8. hét	2021. 9. hét	2021. 9. hét/ 2020. 9. hét (százalék)	2021. 9. hét/ 2021. 8. hét (százalék)
Nyers napraforgóolaj	tonna	...	166
	HUF/tonna	...	386 663
Napraforgódara	tonna	5 246	5 076	5 632	107	111
	HUF/tonna	61 245	71 035	79 653	130	112
Nyers repceolaj	tonna	–	...	–	–	–
	HUF/tonna	–	...	–	–	–
Repcedara	tonna	...	2 270	1 580	...	70
	HUF/tonna	...	90 214	78 046	...	87

... = Adatvédelmi korlátok miatt nem közölhető adat.
Forrás: AKI PÁIR

16. táblázat: **A full-fat szója, a szójadara és a szójaolaj feldolgozó értékesítési ára Magyarországon**

Megnevezés	Mértékegység	2020. 9. hét	2021. 8. hét	2021. 9. hét	2021. 9. hét/ 2020. 9. hét (százalék)	2021. 9. hét/ 2021. 8. hét (százalék)
Full-fat szója	tonna	283	142	95	34	67
	HUF/tonna	129 800	168 088	173 373	134	103
Szójadara	tonna
	HUF/tonna
Szójaolaj	tonna
	HUF/tonna

... = Adatvédelmi korlátok miatt nem közölhető adat.

Megjegyzés: Full-fat szója: 33% fehérje, 12% olaj, max. 12% víz. Szójadara: Low-Pro, Mid-Pro, High-Pro összesítve. Az ár az áfát és a szállítási költséget nem tartalmazza.

Forrás: AKI PÁIR

17. táblázat: **Az olajmagok és származékaik külkereskedelme Magyarországon**

ezer tonna

		2019. január–december	2020. január–december	Változás (százalék)
Export	1205 Repcemag	885,33	744,99	84,1
	1206 Napraforgómag	480,45	351,58	73,2
	2304 Szójadara	119,26	105,22	88,2
Import	1205 Repcemag	68,72	58,38	84,9
	1206 Napraforgómag	169,20	142,12	84,0
	2304 Szójadara	435,05	392,16	90,1

Forrás: KSH

18. táblázat: **A világ olajmagmérlege**

millió tonna

	USDA		Oil World		Tallage	
	2019/2020 ^{a)}	2020/2021 ^{b)}	2019/2020 ^{a)}	2020/2021 ^{b)}	2020/2021 ^{a)}	2021/2022 ^{b)}
SZÓJABAB						
Termelés	339	362	340	354	359	380
Felhasználás	311	324	353	365	366	375
Export	165	170	169	164	169	169
Import	165	167	166	167	169	169
Zárókészlet	96	84	97	89	98	104
REPCEMAG						
Termelés	69	70	62	64	72	74
Felhasználás	72	71	64	66	74	74
Export	16	17	17	18	17	18
Import	16	16	16	18	17	18
Zárókészlet	7	5	8	6	4	5
NAPRAFORGÓMAG						
Termelés	55	50	56	50	50	55
Felhasználás	55	50	56	50	50	55
Export	4	3	4	3	3	3
Import	3	3	4	3	3	3
Zárókészlet	2	2	3	3	3	4

^{a)} Előzetes adat.

^{b)} Előrejelzés.

Forrás: USDA, Oil World, Tallage

Cukorpiaci jelentés

A fehércukor világpiaci átlagára 2021 januárjában 367 euró/tonna volt, 11 százalékkal nőtt a 2020. decemberihez képest. A londoni árutőzsdén (*LIFFE*) a fehércukor fronthavi jegyzése a március 1–12. időszakban 453–466 dollár (*USD*)/tonna között ingadozott, majd a vizsgált időszak végén 460 dollár/tonnán állt. A New York-i árutőzsdén (*ICE*) a nyerscukor fronthavi jegyzése ugyanekkor 351 és 361 dollár/tonna között mozgott.

Az Európai Bizottság adatai szerint az unióban a fehércukor átlagára 2020 decemberében 379 euró/tonna volt, nem változott az előző havinhoz képest. Az Európai Unió a fehércukor feldolgozói árát adatvédelmi okokból tagországokként nem teheti közzé, ezért a tagországok jelentett adataiból három regionális átlagát képez és azt hozza nyilvánosságra. Decemberben az 1. régió (Ausztria, Csehország, Dánia, Finnország, Magyarország, Litvánia, Lengyelország, Svédország, Szlovákia) átlagára 380 euró/tonna volt. A 2. régióhoz tartozó meghatározó termelő országok (Franciaország, Németország, Hollandia, Egyesült Királyság, Belgium) átlagára ennél alacsonyabb, 367 euró/tonna volt. A déli országokat, Bulgáriát, Spanyolországot, Görögországot, Horvátországot, Olaszországot, Portugáliát és Romániát tömörítő 3. régió átlagára 444 euró/tonna volt, nem változott az előző hónapoz képest.

Az Európai Bizottság előrevetítése szerint az unió cukortermelése a 2020/2021. gazdasági évben a február 21-ig rendelkezésre álló adatok szerint 14,5 millió tonna, az Egyesült Királyságé 0,9 millió tonna lehet.

Az Európai Bizottság adatai szerint a közösség (2020. február 1-től 2020. december 31-ig Európai

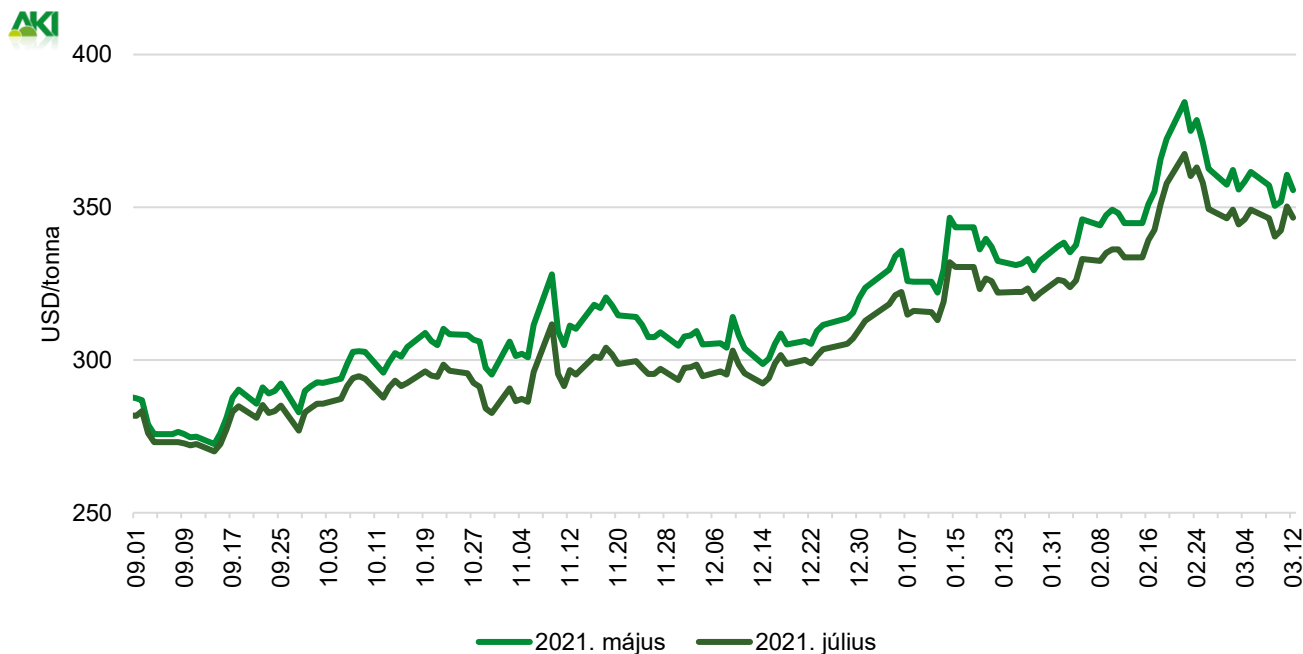
Unió + Egyesült Királyság) cukorimportja a 2020/2021. gazdasági év február 17-ig eltelt időszakában 471 ezer tonna volt, 25 százalékkal csökkent a 2019/2020. évi szezon hasonló időszakában beszállított mennyiséghez képest. Az uniós importon belül a vámmentes *EPA/EBA* (Európai Partnerségi Megállapodások, „Mindent, csak fegyvert ne!”) megállapodások keretében érkező cukorimport 206 ezer tonna (–41 százalék) volt. A Fidzsi szigetekről és a Mauritiusról beérkező mennyiség az összes *EPA/EBA* import 41, illetve 34 százalékát tette ki a megfigyelt időszakban. A *WTO*-kvóták közül a 11 euró/tonna vámtételű, ideiglenes brazil kontingens (78 ezer tonna) teljes mértékben kimerült, a Balkánkvóta kihasználtsága 42 százalékos volt február 22-ig. Az Európai Unió által a cukorra biztosított 2021. évi 186 ezer tonnás kedvezményes vámkontingenst Közép-Amerika 10 százalékban használta ki február 19-ig, a Dél-afrikai Köztársaság pedig a 150 ezer tonnás mennyiség csaknem 1 százalékát hívta le február végéig. Az ukrán vámkontingens (20 ezer tonna) 45 százalékát használták ki.

Az Európai Bizottság előzetes adatai szerint 2020/2021. gazdasági év február 17-ig eltelt időszakában az unió cukorexportja 294 ezer tonna volt, 30 százalékkal elmaradt az előző gazdasági év hasonló időszakának mennyiségétől. A cukor 23 százalékát Izraelbe, 13 százalékát Norvégiába, 10 százalékát Albániába szállította az unió.

A fehércukor exportára 2020 decemberében átlagosan 424 euró/tonna volt, szemben az egy hónappal korábbi 422 euró/tonnával.

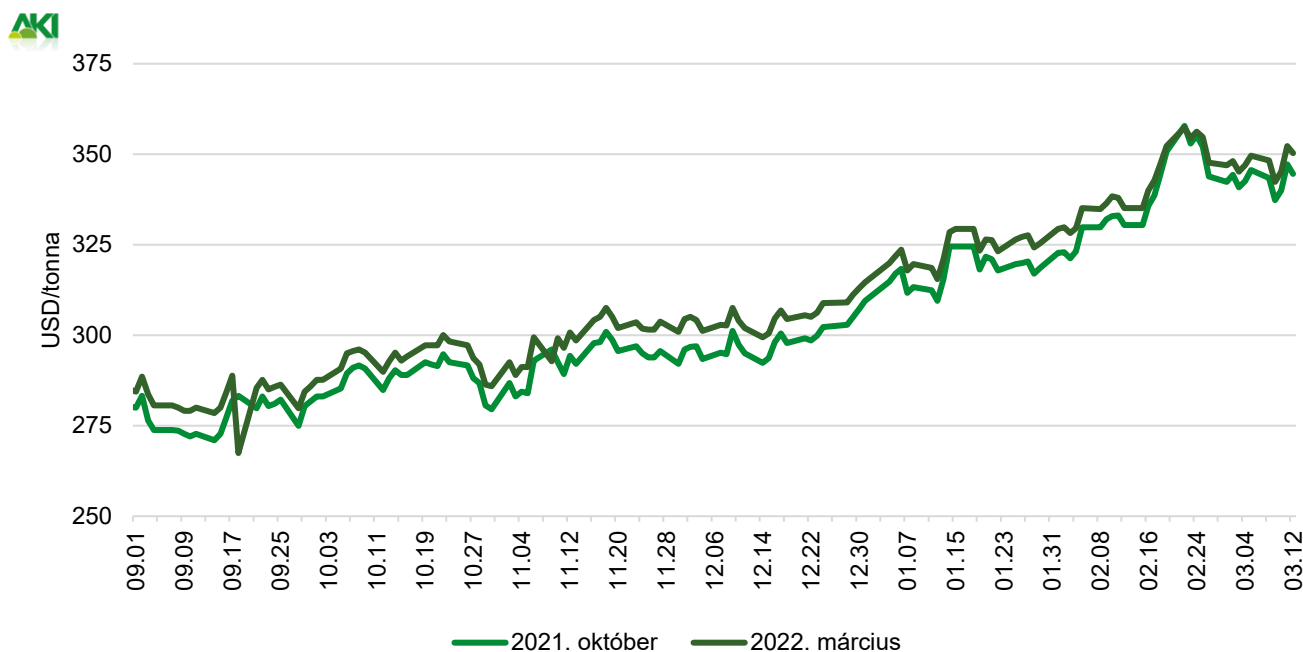
Ábrák, táblázatok

15. ábra: **A nyerscukor különböző határidőre szóló jegyzése a New York-i árutőzsdén I. (2020–2021)**



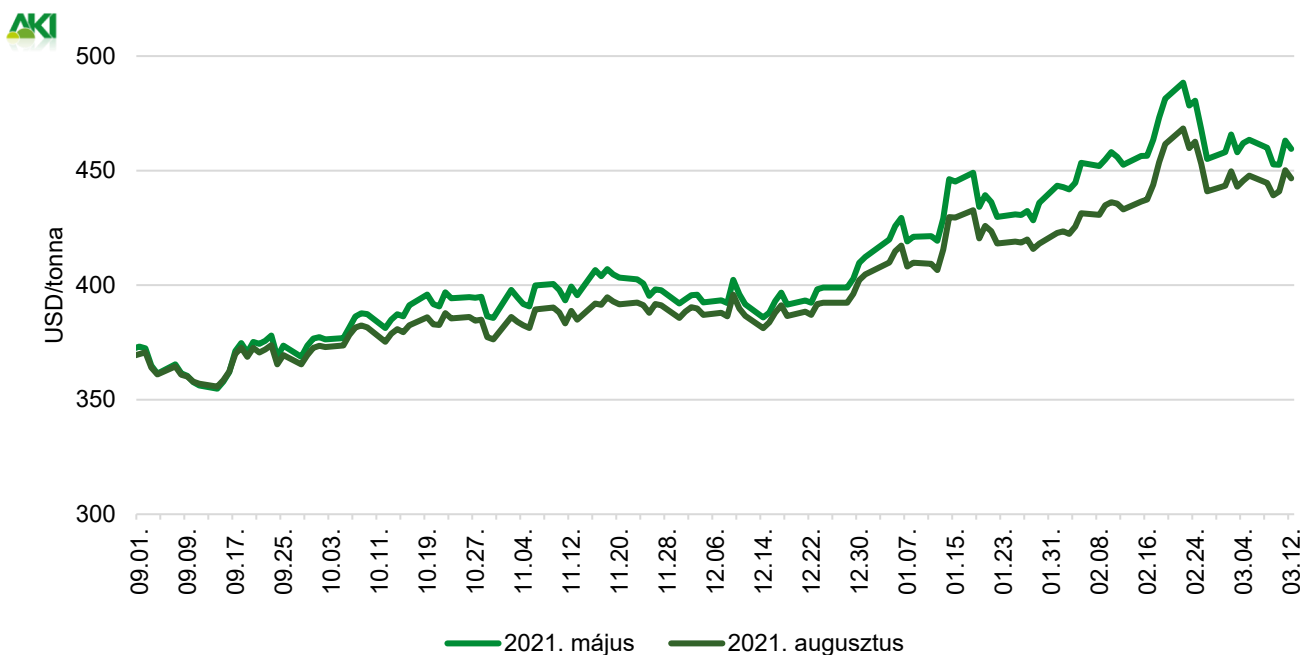
Forrás: ICE

16. ábra: **A nyerscukor különböző határidőre szóló jegyzése a New York-i árutőzsdén II. (2020–2021)**



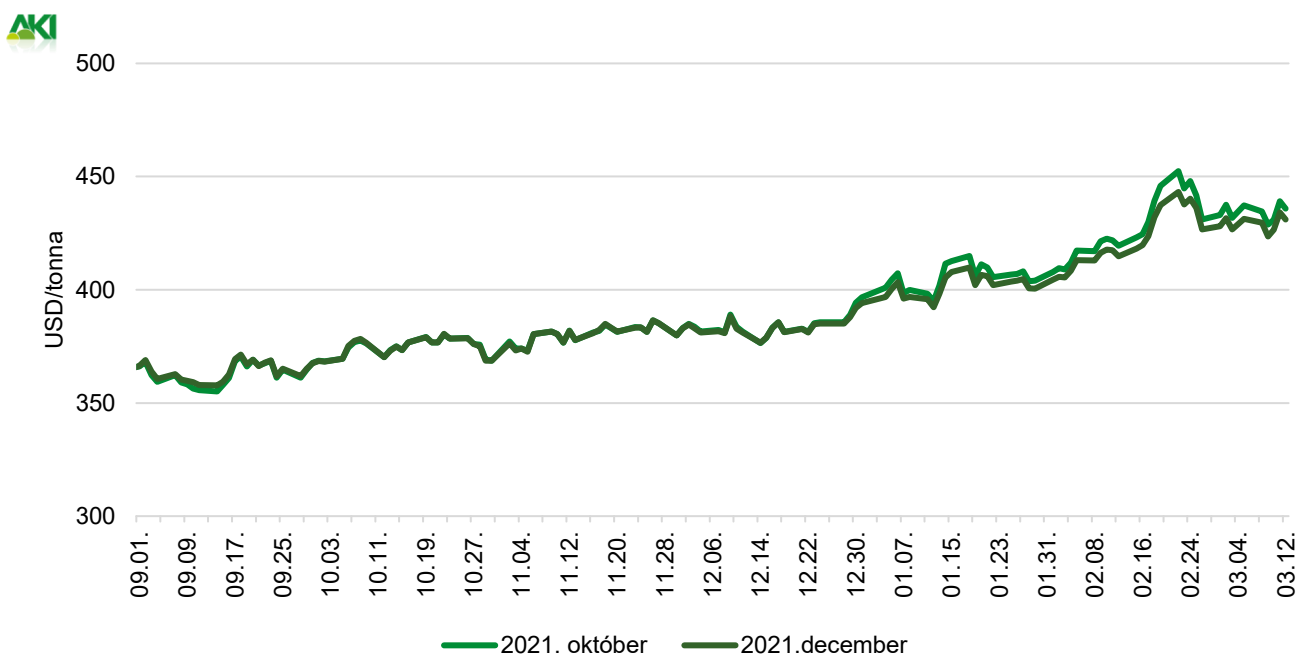
Forrás: ICE

17. ábra: **A fehércukor különböző határidőre szóló jegyzése a londoni árutőzsdén I. (2020–2021)**



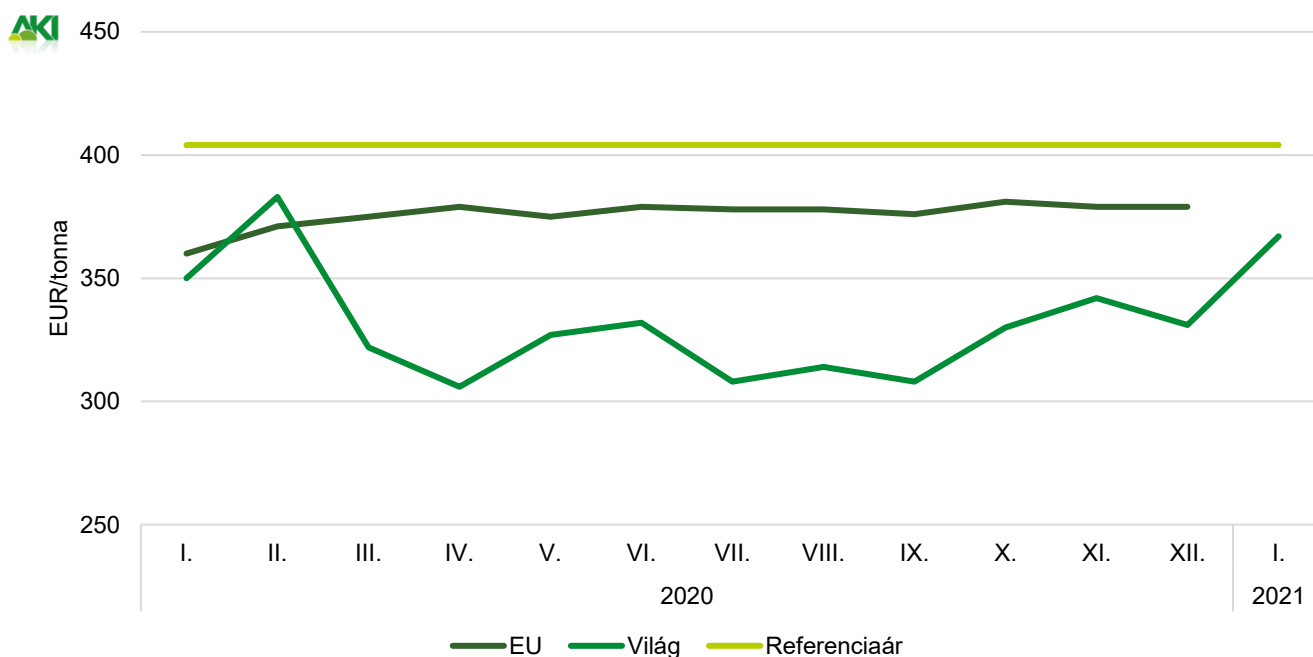
Forrás: LIFFE

18. ábra: **A fehércukor különböző határidőre szóló jegyzése a londoni árutőzsdén II. (2020–2021)**



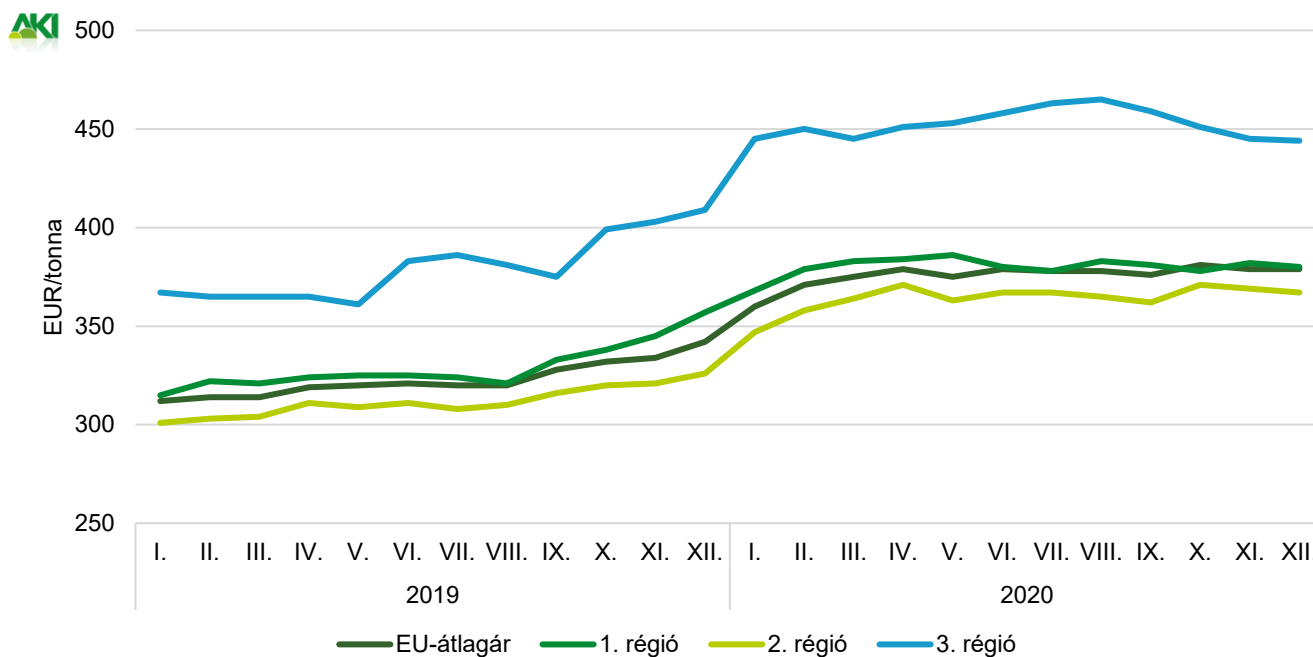
Forrás: LIFFE

19. ábra: **A cukor világgpiaci, uniós és referenciaára (2020–2021)**



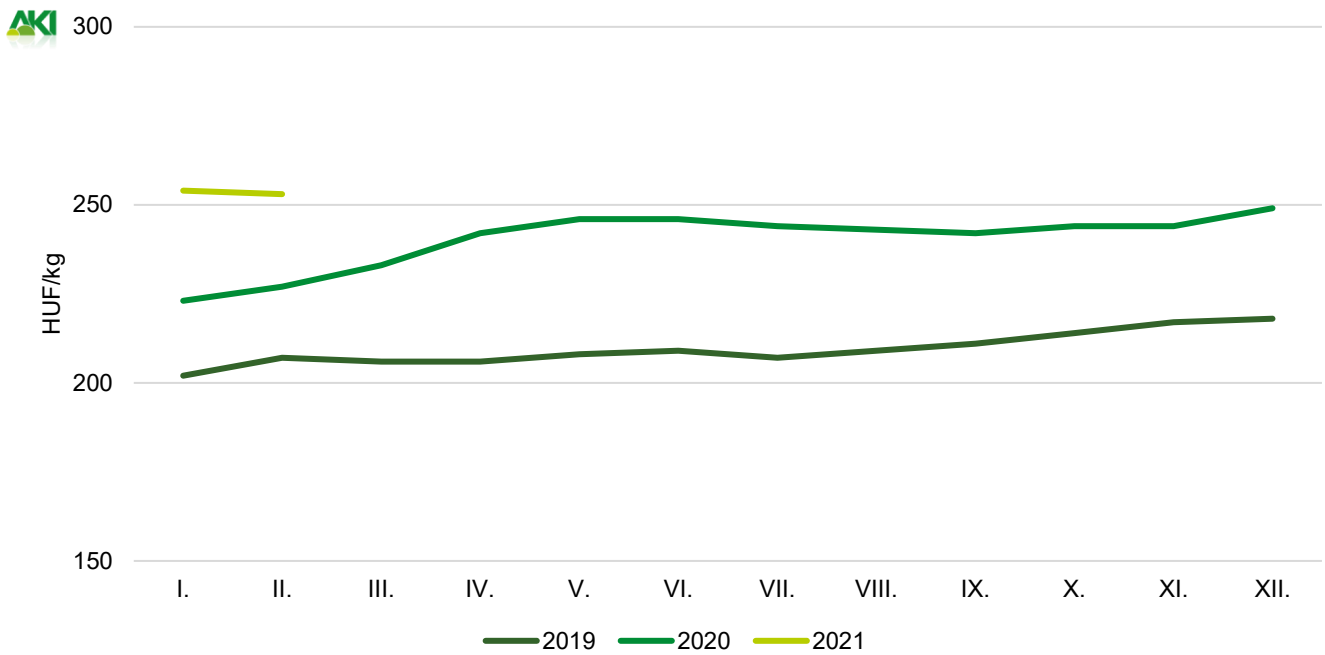
Forrás: Európai Bizottság

20. ábra: **A fehércukor átlagára az Európai Unióban (2019–2020)**



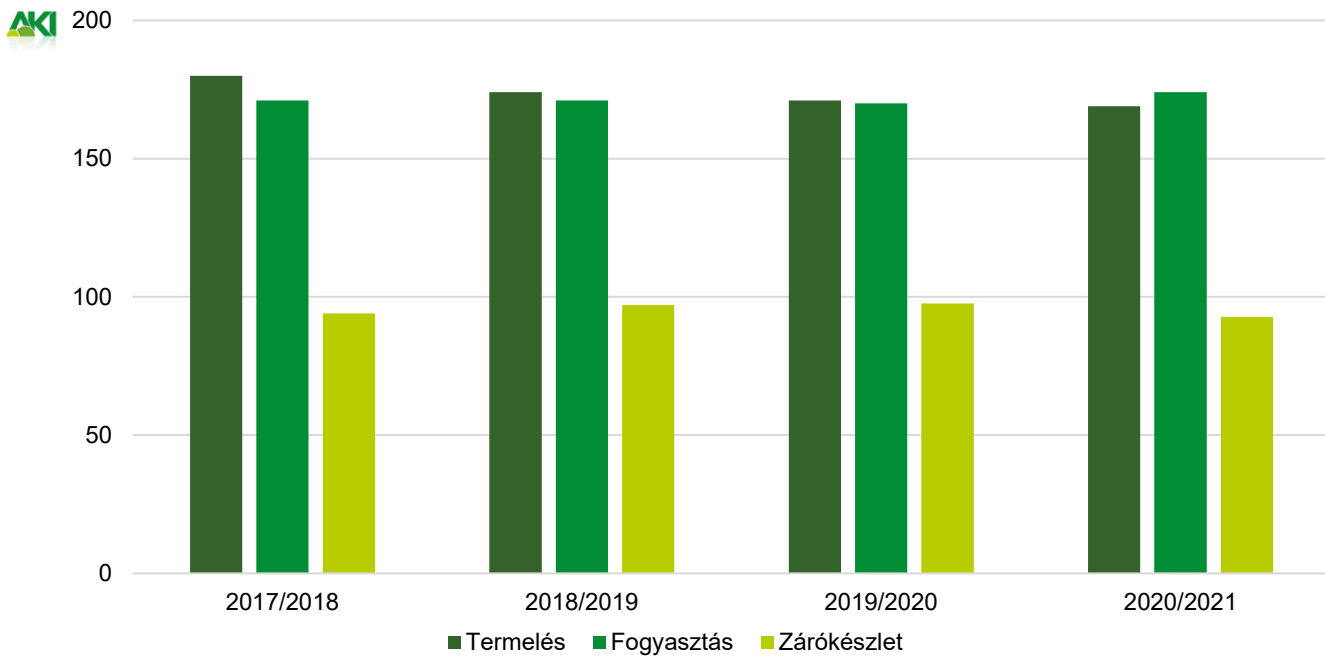
Megjegyzés: 1. régió: AT-CZ-DK-FI-HU-LT-PL-SE-SK; 2. régió: BE-FR-UK-NL; 3. régió: BG-ES-GR-HR-IT-PT-RO.
 Forrás: Európai Bizottság

21. ábra: **A kristálycukor havi fogyasztói ára Magyarországon (2019–2021)**



Forrás: KSH

22. ábra: **A globális cukortermelés, -fogyasztás és a zárókészlet várható alakulása**



Forrás: Európai Bizottság/ISO

19. táblázat: A cukorrépa termésátlaga az Európai Unióban

	2019	2020 ^{a)}	Az elmúlt öt év átlaga	2020/elmúlt öt év átlaga (százalék)	2020/2019 (százalék)
EU	73,8	72,5	74,6	97,2	98,1
Ausztria	70,5	76,4	70,8	108,0	108,4
Belgium	88,0	83,0	84,9	97,7	94,3
Csehország	61,8	62,3	62,7	99,4	100,7
Németország	72,7	74,1	73,6	100,7	101,9
Dánia	80,7	71,7	69,9	102,5	89,0
Spanyolország	91,2	89,6	90,0	99,5	98,2
Finnország	47,6	41,3	37,9	100,9	87,0
Franciaország	84,7	81,6	87,0	93,8	96,3
Horvátország	61,2	64,2	61,9	103,8	105,0
Magyarország	58,5	69,5	62,3	111,0	119,0
Olaszország	66,8	63,9	64,6	99,0	95,7
Litvánia	71,0	58,0	59,3	97,8	82,0
Hollandia	83,9	83,5	83,1	100,5	99,5
Lengyelország	57,5	57,4	60,9	94,4	99,9
Románia	40,4	34,0	40,0	85,0	84,0
Svédország	74,0	64,5	63,6	101,3	87,0
Szlovákia	57,6	63,5	59,7	106,4	110,0
Egyesült Királyság	69,1	70,8	70,5	100,5	102,5

a) Előrevetítés.
 Forrás: Európai Unió

