

AGRÁRPIACI JELENTÉSEK



**ÉLŐ ÁLLAT ÉS
HÚS**

XXIV. ÉVFOLYAM • 4. szám • 2021

ÉLŐ ÁLLAT ÉS HÚS

XXIV. ÉVFOLYAM • 4. szám • 2021

2021. március 9.
Megjelenik kéthetente

Felelős szerkesztő
Dr. Stummer Ildikó

Szerző
Tubáné Elek Réka
elek.reka@aki.gov.hu

Kiadó



Agrárközgazdasági Intézet
Nonprofit Kft.

Elérhetőségek
H-1093 Budapest, Zsil utca 3–5.
Telefon: (+36 70) 501-0446
Fax: (+36 1) 217-8111
<https://aki.gov.hu>
aki@aki.gov.hu

A kiadvány az Agrárközgazdasági Intézet
által üzemeltetett Piaci Árinformációs Rendszer



adatai alapján készül.

Friss adatokért kérjük látogasson el a
<https://pair.aki.gov.hu>
oldalra

ISSN 1418 2130

Tartalomjegyzék

Összefoglaló	3
Summary	3
Piaci jelentés	4
Világ	4
Európai Unió	4
Magyarország	4
Táblázatok, ábrák	5
Sertés	5
Szarvasmarha	12
Bárány	17
Nemzetközi előrevetítések	20

A kiadványokkal kapcsolatban részletes
felvilágosítást ad:

Publikációs Csoport
publikacio@aki.gov.hu
Telefon: (+36 70) 501-1156



Minden jog fenntartva. A kiadvány bármely részének sokszorosítása, adatainak bármilyen formában (nyomtatott vagy elektronikus) történő tárolása vagy továbbítása, illetőleg bármilyen elven működő adatbázis-kezelő segítségével történő felhasználása csak a kiadó előzetes írásbeli engedélyével történhet.

Összefoglaló

Az AKI PÁIR adatai szerint Magyarországon a fiatal bika termelői ára 778 forint/kilogramm hasított meleg súly volt 2021 januárjában, nem változott számottevően 2020 azonos hónapjának átlagárához viszonyítva. A vágótehén ára 5 százalékkal csökkent, míg a vágóüszőé 9 százalékkal emelkedett a vizsgált időszakban.

Summary

According to AKI PÁIR in Hungary, the producer price of young bulls was HUF 778/ kilogram carcass warm weight in January 2021, did not change compared to the average price of the same month in 2020. The price of slaughter cows moderated by 5 per cent, while that of slaughter heifers increased by 9 per cent, compared to the previous year.



Piaci jelentés

Világ

Az Amerikai Egyesült Államok agrárminisztériumának (USDA) februárban megjelent projekciója szerint az USA marhahústermelése 1,1 százalékkal emelkedhet az első negyedévben a 2020. január–március közötti időszak mennyiségéhez képest. A szakértők a vágómarha termelői árának 3-4 százalékos körüli mérséklődésére számítanak az előző évihez viszonyítva a folyó negyedévben. Az előrejelzés szerint a marhahús egy főre jutó fogyasztása 2 százalékkal bővíthet. Az USA marhahúsimportja várhatóan 10 százalékkal lesz kevesebb 2021 első negyedévében, mint az előző év azonos időszakában. A nemzetközi piacon 2 százalékkal kevesebb marhahúst értékesíthetnek a jelzett időszakban.

Az USDA adatai szerint az Egyesült Államokban a bika ára 4,02 dollár (USD)/kilogramm hasított hideg súly volt 2021 januárjában, 8,9 százalékkal csökkent az egy évvel korábbihoz képest.

Az Egyesült Államok marha- és borjúhúskivitele 2 százalékkal csökkent 2020-ban a 2019. évihez képest. Az élő szarvasmarha exportja 4 százalékkal nőtt. Az USA marha- és borjúhús-behozatala 9 százalékkal, élőszarvasmarha-importja 3,5 százalékkal emelkedett.

Brazíliában a szarvasmarha ára brazil reálban kifejezve 50 százalékkal emelkedett 2021 januárjában az előző év azonos hónapjának átlagárához képest.

A Brazil Marhahúsexportőrök Szövetségének (ABIEC) adatai szerint Brazília marhahúskivitele 2,0 millió tonna volt 2020-ban, 8 százalékkal bővült a 2019. évihez képest. A növekedés főként a kínai kereslet további élénkülésének köszönhető. Kínába 869 ezer tonna brazil marhahús került, ami több mint másfélszerese a 2019-ben szállított volumennek. További nagy célpiac Hongkong (313 ezer tonna) és Egyiptom (128 ezer tonna) volt.

A földművelésügyi, állattenyésztési és halászati minisztérium (Minagri) adatai szerint Argentínában a szarvasmarha ára argentin pezóban kifejezve 77 százalékkal emelkedett 2021 januárjában az előző év hasonló hónapjához viszonyítva. A marhahústermelés 1 százalékkal 3,2 millió tonnára nőtt 2020-ban az egy évvel korábbihoz képest. A marhahúskivitel 6,5 százalékkal 901 ezer tonnára emelkedett ugyanekkor. A legnagyobb célpiacra, Kínába 23 százalékkal csökkent az export a vizsgált időszakban.

Európai Unió

Az Európai Bizottság adatai szerint a közösség (EU27) 705 ezer tonna élő szarvasmarhát és marhahúst értékesített a nemzetközi piacon 2020-ban, csaknem 1 százalékkal többet, mint egy évvel korábban (az adat nem tartalmazza az Egyesült Királyságba irányuló kivitel mennyiségét). A legnagyobb piacok Izrael és Hongkong (57-57 ezer tonna) voltak. Hongkongba 22 százalékkal, Izraelbe 15 százalékkal nőtt a kivitel.

Az unió élőmarha- és marhahúsimportja 14 százalékkal 240 ezer tonnára csökkent 2020-ban a 2019. évben beszállított mennyiséghez képest (az adat nem tartalmazza az Egyesült Királyságból származó mennyiséget). A behozatal 80 százaléka Brazíliából, Argentínából és Uruguayból származott. Brazíliából 16 százalékkal, Uruguayból 15 százalékkal kevesebb, ugyanakkor Argentínából 3 százalékkal több marhahús érkezett a megfigyelt periódusban.

Az Európai Unióban a fiatal bika „R3” kereskedelmi osztály vágóhídi belépési ára 3,66 euró/kilogramm hasított hideg súly volt 2021 januárjában, nem változott számottevően az egy évvel korábbihoz képest. A tehén „O3” ára 1 százalékkal mérséklődött, míg az üsző „R3” ára 1 százalékkal nőtt a vizsgált időszakban.

Magyarország

A KSH adatai alapján Magyarország élőmarha-exportja 10 százalékkal nőtt 2020-ban a 2019. évihez képest. A legtöbb szarvasmarhát Ausztriába szállították, ahova 12 százalékkal kevesebb szarvasmarha került, a második legnagyobb célpiacra, Törökországba 18 százalékkal kevesebb. Magyarország élőmarha-importja 14 százalékkal nőtt 2020-ban a megelőző évben beszállított mennyiséghez képest. A legtöbb élő szarvasmarha Németországból és Hollandiából származott, előbbiből 85 százalékkal, utóbbiból 66 százalékkal nőtt a behozatal. A marhahúsexport mennyisége 3 százalékkal, értéke pedig csaknem 7 százalékkal mérséklődött ugyanekkor. A marhahúsimport volumene 6 százalékkal, értéke 7 százalékkal csökkent.

Az AKI PÁIR adatai szerint Magyarországon a fiatal bika termelői ára 778 forint/kilogramm hasított meleg súly volt 2021 januárjában, nem változott számottevően 2020 azonos hónapjának átlagárához viszonyítva. A vágótehén ára 5 százalékkal csökkent, míg a vágóüszőé 9 százalékkal emelkedett a vizsgált időszakban.

A KSH adatai szerint a marharostélyos fogyasztói ára 10 százalékkal nőtt 2021 januárjában az egy évvel korábbihoz képest.

Táblázatok, ábrák

Sertés

1. táblázat: **A vágósertés termelői ára^{a)} Magyarországon**

Megnevezés	Minőségi kategória	Mértékegység	2020. 8. hét	2021. 7. hét	2021. 8. hét	2021. 8. hét/ 2020. 8. hét (százalék)	2021. 8. hét/ 2021. 7. hét (százalék)
Vágósertés, hazai termelésből	E	darab	26 647	26 536	22 290	83,65	84,00
		HUF/kg hasított meleg súly	637,62	426,15	432,62	67,85	101,52
	Valamennyi kategória ^{b)}	darab	55 485	61 073	59 754	107,69	97,84
		HUF/kg hasított meleg súly	637,12	425,72	431,76	67,77	101,42

^{a)} Az ár nem tartalmazza a szállítási költséget.

^{b)} S-P, Nem minősített, M1.

Forrás: AKI PÁIR

2. táblázat: **A vágósertés vágóhídi belépési ára^{a)} Magyarországon**

Megnevezés	Mértékegység	2020. 8. hét	2021. 7. hét	2021. 8. hét	2021. 8. hét/ 2020. 8. hét (százalék)	2021. 8. hét/ 2021. 7. hét (százalék)
Vágósertés, hazai termelésből származó	darab	55 485	61 073	59 754	107,69	97,84
	HUF/kg hasított meleg súly	647,82	435,91	441,95	68,22	101,39
Vágósertés, importból származó	darab	9 137	8 681	9 456	103,49	108,93
	HUF/kg hasított meleg súly	640,54	434,30	442,71	69,11	101,94

^{a)} A sertések termelői ára a vágóhíd kapujában, amely tartalmazza a szállítási költséget is.

Forrás: AKI PÁIR

3. táblázat: **A hízósertéstáp értékesítési ára Magyarországon**

Megnevezés	Mértékegység	2020. január	2020. december	2021. január	2021. január/ 2020. január (százalék)	2021. január/ 2020. december (százalék)
Hízósertéstáp I.	tonna	4 072,93	3 910,39	3 566,54	87,57	91,21
	HUF/tonna	80 862,04	87 490,23	88 853,77	109,88	101,56
Hízósertéstáp II.	tonna	6 375,26	6 380,33	6 287,37	98,62	98,54
	HUF/tonna	75 630,24	75 918,41	75 913,80	100,37	99,99
Hízósertéstáp III.	tonna
	HUF/tonna

... = Adatvédelmi korlátok miatt nem közölhető adat.

Forrás: AKI PÁIR

4. táblázat: **A nyers sertéshúsok feldolgozóinak értékesítési ára Magyarországon**

Megnevezés	Mértékegység	2020. 8. hét	2021. 7. hét	2021. 8. hét	2021. 8. hét/ 2020. 8. hét (százalék)	2021. 8. hét/ 2021. 7. hét (százalék)
Csontos sertéshús, lehúzott, félben (fej, láb és farok nélkül)	tonna	230,97	357,98	368,28	159,45	102,88
	HUF/kg	954,98	630,39	629,44	65,91	99,85
Szalonnás és bőrös sertéshús, félben (fejvel, lábbal, farokkal)	tonna	434,49	359,10	394,50	90,80	109,86
	HUF/kg	752,67	525,00	523,75	69,59	99,76
Sertéskaraj, csonttal, szűzpecsenye nélkül	tonna	3,47	2,70	2,06	59,41	76,34
	HUF/kg	1 198,89	888,24	867,04	72,32	97,61
Sertéscomb, csont nélkül	tonna	201,19	320,86	269,00	133,71	83,84
	HUF/kg	1 140,62	868,86	822,52	72,11	94,67
Sertésárja, csonttal	tonna	32,17	11,46	12,84	39,89	111,98
	HUF/kg	1 041,40	885,07	913,97	87,76	103,27
Sertéslapocka	tonna	–	193,17	289,55	–	149,90
	HUF/kg	–	884,84	857,90	–	96,96
Sertésoldalas	tonna	–	55,43	50,32	–	90,78
	HUF/kg	–	1 075,64	1 058,69	–	98,42
Sertésdagadó	tonna	–	1,52	1,30	–	85,30
	HUF/kg	–	979,03	1 000,66	–	102,21
Más sertéshús csonttal	tonna	354,89	288,09	280,52	79,04	97,37
	HUF/kg	720,03	594,59	635,22	88,22	106,83
Más sertéshús csont nélkül	tonna	1 148,61	717,06	858,08	74,71	119,67
	HUF/kg	954,31	730,60	695,44	72,87	95,19
Darált sertéshús	tonna	–	181,95	157,66	–	86,65
	HUF/kg	–	932,92	909,90	–	97,53

Forrás: AKI PÁIR

5. táblázat: **A vágósertés termelői ára az EU néhány tagországában**

	2021. 5. hét	2021. 6. hét	2021. 7. hét	2021. 8. hét	2021. 9. hét
Vion (Hollandia)	1,32	1,32	1,33	1,37	1,44
Compezo (Hollandia)	1,13	1,13	1,14	1,18	1,25
Németország (szerződéses ár)	1,19	1,19	1,21	1,30	1,40
Tönnies (Németország)	1,19	1,19	1,21	1,30	1,40
West Fleisch (Németország)	1,19	1,19	1,21	1,30	1,40
Danish Crown (Dánia)	1,28	1,28	1,28	1,28	1,28
Tican (Dánia)	1,29	1,29	1,29	1,29	1,29
Covavee (Belgium)	–	–	–	–	–
Breton (Franciaország)	1,20	1,20	1,22	1,25	–

Forrás: Schuttert, Danish Crown, Tican, MPB

6. táblázat: A vágósertés („E” minőségi kategória) vágóhídi belépési ára^{a)} az Európai Unióban

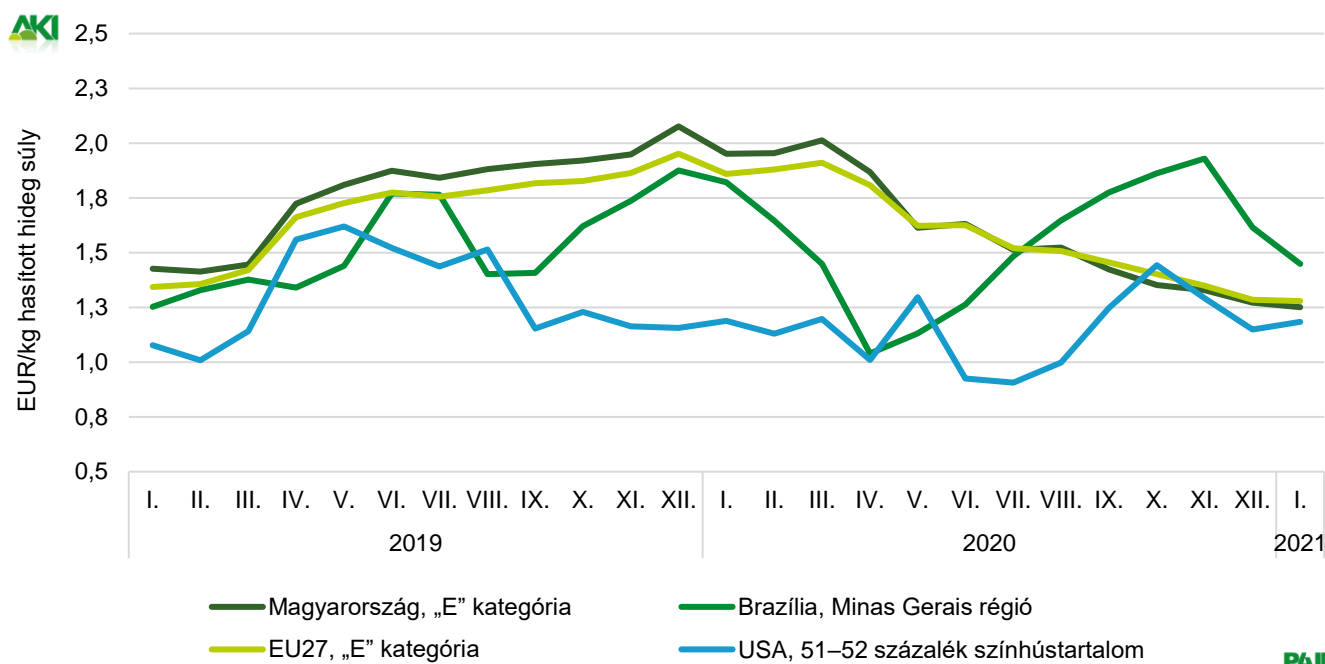
	2020. 8. hét	2021. 7. hét	2021. 8. hét	2021. 8. hét/ 2020. 8. hét (százalék)	2021. 8. hét/ 2021. 7. hét (százalék)
Magyarország	663	447	453	68,36	101,48
Belgium	543	391	405	74,55	103,48
Bulgária	742	625	–	–	–
Csehország	625	443	439	70,36	99,29
Dánia	–	513	515	–	100,43
Németország	671	450	473	70,54	105,21
Észtország	569	493	494	86,79	100,20
Görögország	699	–	–	–	–
Spanyolország	607	502	519	85,48	103,22
Franciaország	531	477	486	91,46	101,84
Horvátország	636	443	449	70,54	101,21
Írország	643	544	544	84,61	99,98
Olaszország	–	–	–	–	–
Ciprus	709	551	527	74,34	95,63
Lettország	643	428	465	72,35	108,55
Litvánia	621	423	444	71,41	105,00
Luxemburg	–	437	447	–	102,34
Málta	–	–	–	–	–
Hollandia	587	418	433	73,79	103,62
Ausztria	657	496	515	78,44	103,78
Lengyelország	650	453	490	75,43	108,14
Portugália	662	538	558	84,22	103,68
Románia	611	412	421	68,86	102,10
Szlovénia	663	515	523	78,86	101,49
Szlovákia	655	428	447	68,26	104,57
Finnország	572	570	574	100,40	100,76
Svédország	615	715	711	115,64	99,46
Egyesült Királyság	–	–	–	–	–
EU	635	470	488	76,86	103,87

^{a)} Az ár tartalmazza a szállítási költséget is.

Megjegyzés: Átszámítva az MNB hivatalos középárfolyamán. 1 euró= 2020. 8. hét: 336,17 forint, 2021. 7. hét: 358,65 forint, 2021. 8. hét: 359,85 forint.

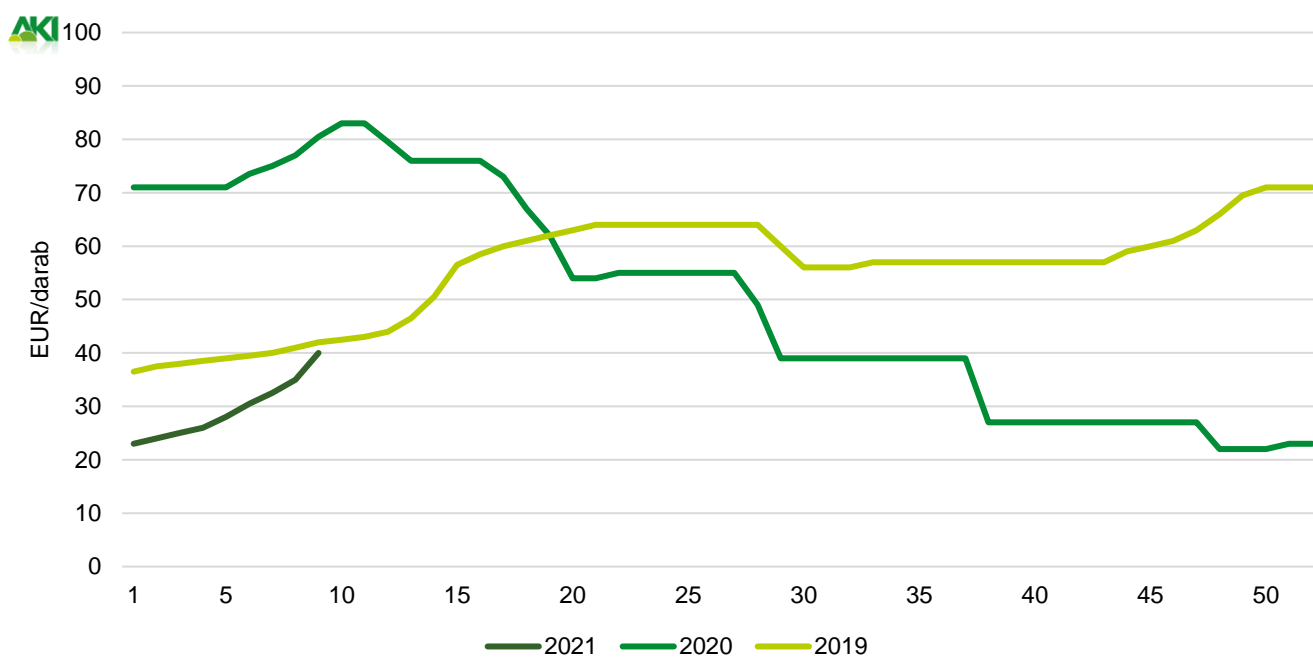
Forrás: Európai Bizottság, AKI PÁIR

1. ábra: **A sertés havi világti ára (2019–2021)**



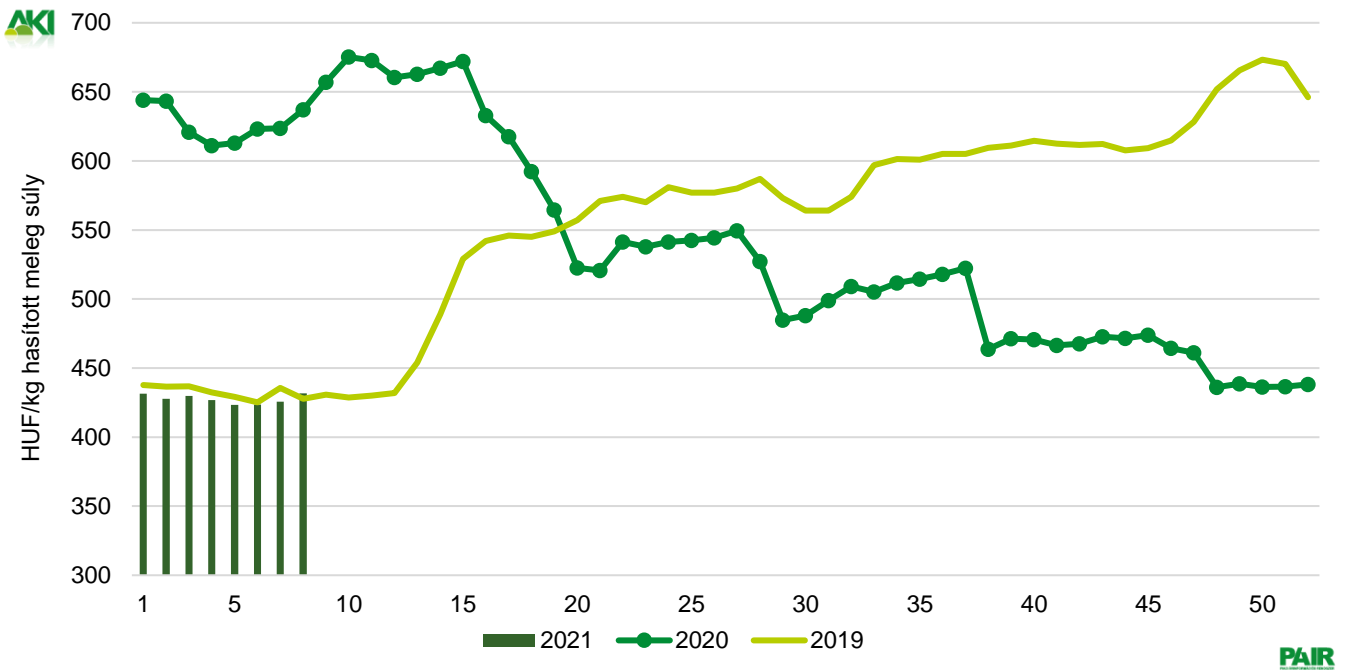
Forrás: USDA, Európai Bizottság, MPB, AKI PÁIR

2. ábra: **A malac ára (Nord–West, 25 kg) Németországban (2019–2021)**



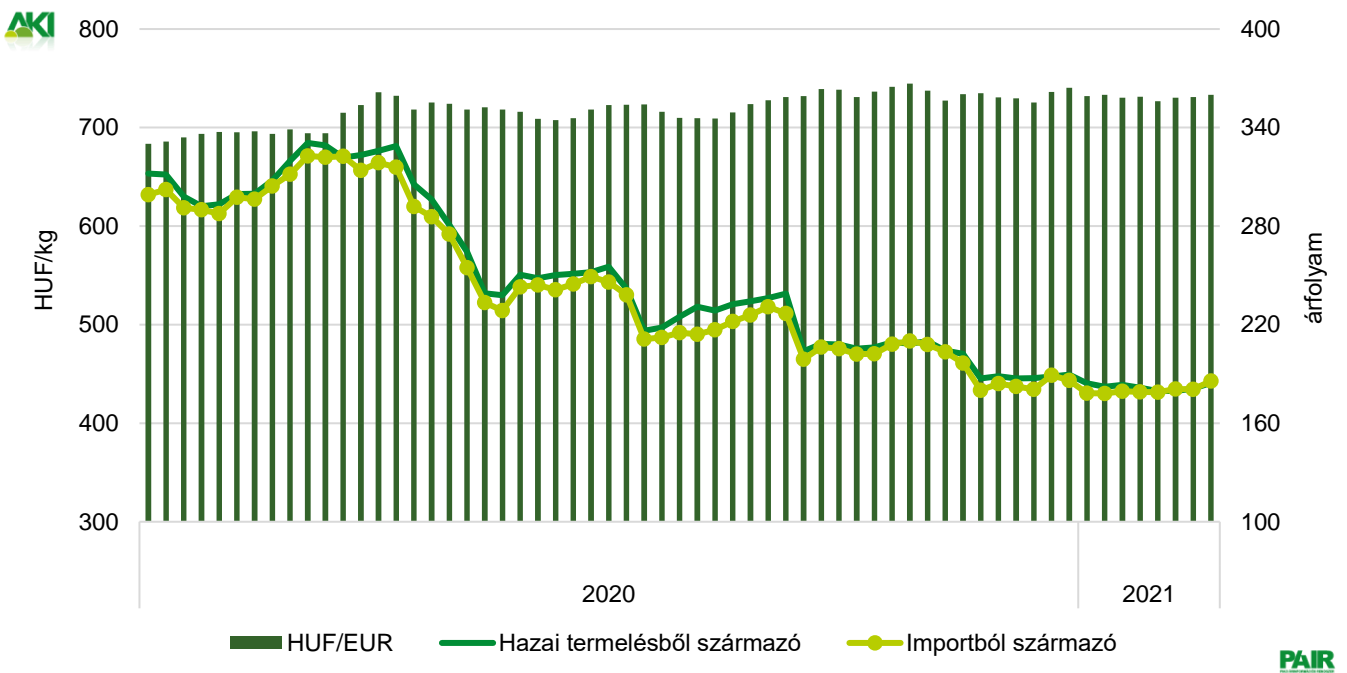
Forrás: VAEX

3. ábra: A hazai termelésből származó vágósertés^{a)} heti termelői ára Magyarországon (2019–2021)



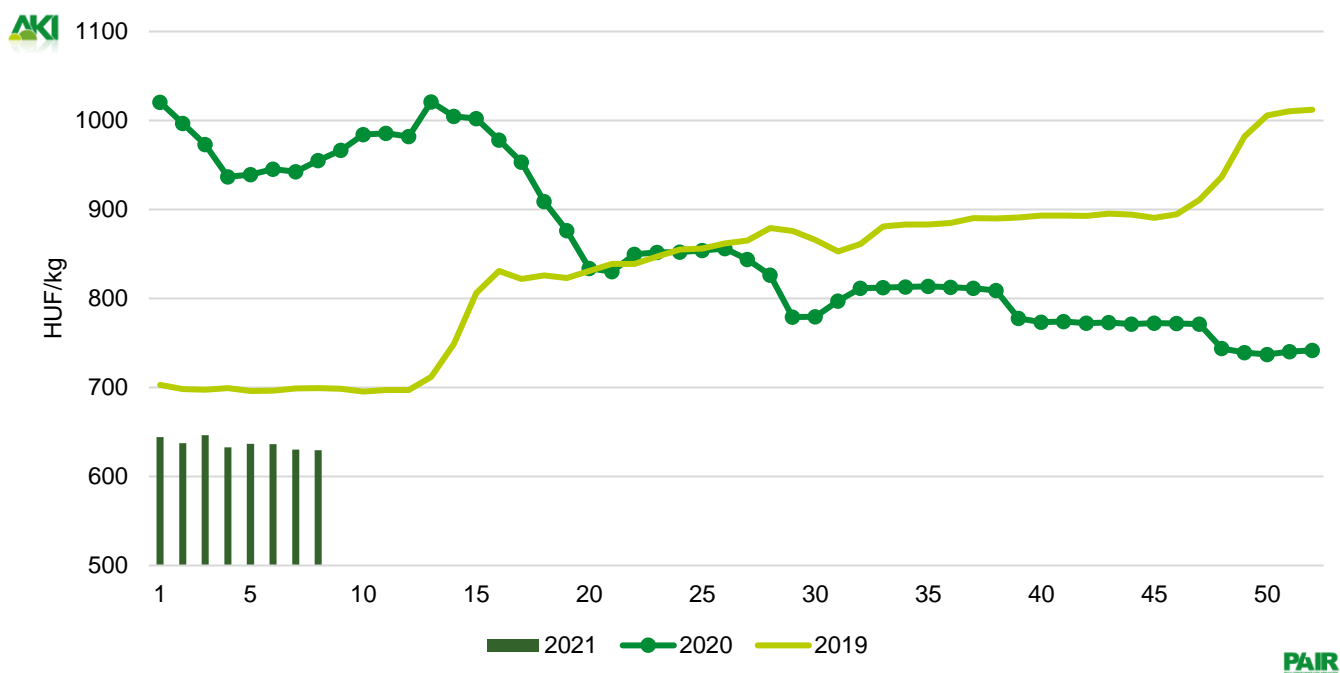
^{a)} S-P, Nem minősített, M1.
Forrás: AKI PÁIR

4. ábra: A vágósertés heti vágóhídi belépési ára Magyarországon (2020–2021)



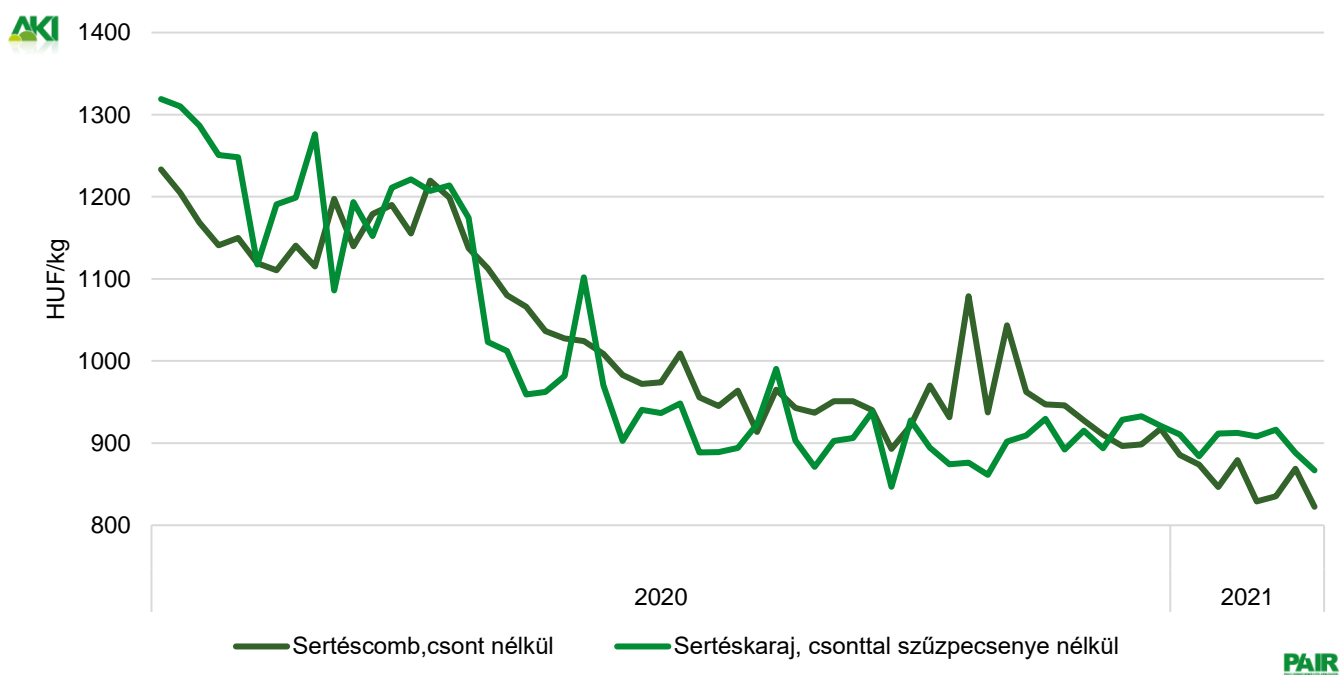
Forrás: AKI PÁIR, MNB

5. ábra: **A csontos sertéshús, lehúzott, félben heti értékesítési ára Magyarországon (2019–2021)**



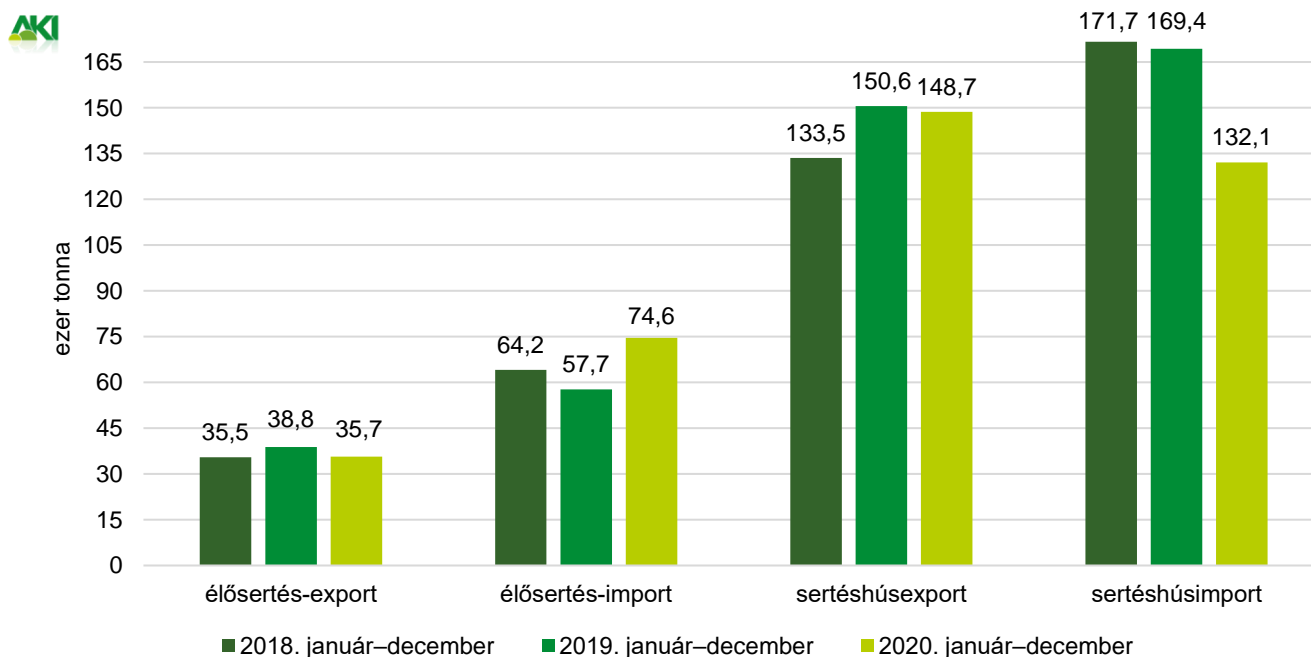
Forrás: AKI PÁIR

6. ábra: **A darabolt sertéshúsok heti értékesítési ára Magyarországon (2020–2021)**



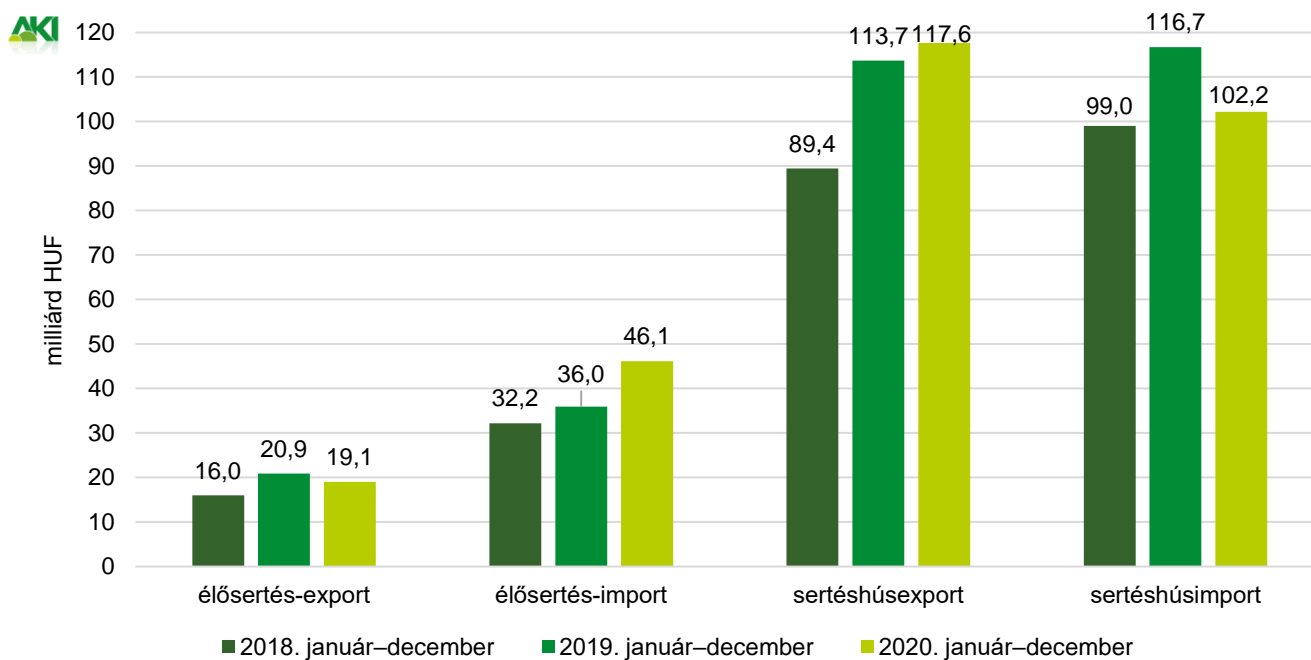
Forrás: AKI PÁIR

7. ábra: **Az élő sertés és a sertéshús külkereskedelmének mennyisége Magyarországon**



Forrás: KSH

8. ábra: **Az élő sertés és a sertéshús külkereskedelmének értéke Magyarországon**



Forrás: KSH

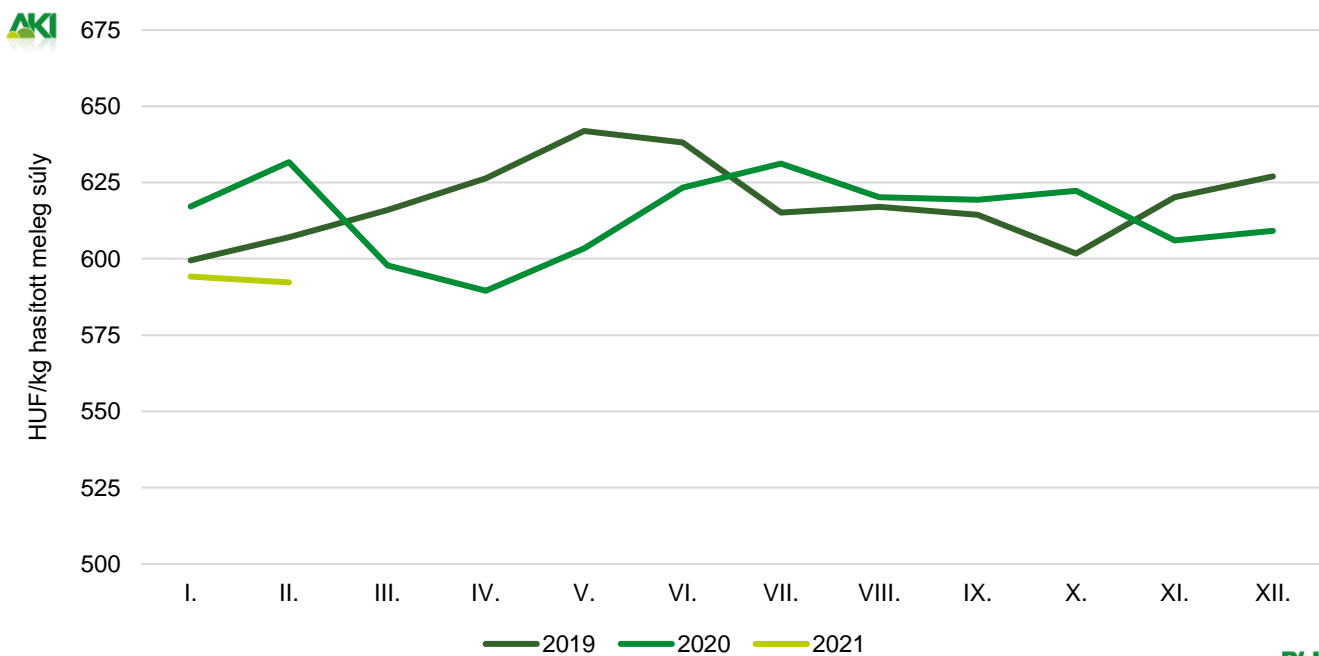
Szarvasmarha

7. táblázat: A vágómarha termelői ára Magyarországon

Megnevezés	Minőségi kategória	Mértékegység	2020. 8. hét	2021. 7. hét	2021. 8. hét	2021. 8. hét/ 2020. 8. hét (százalék)	2021. 8. hét/ 2021. 7. hét (százalék)
Fiatal bika	E–P	darab	156	125	123	78,85	98,40
		hasított meleg súly (kg)	39 385	32 051	33 043	83,90	103,10
		HUF/kg hasított meleg súly	776	763	785	101,20	102,85
Vágótehén	E–P	darab	622	677	677	108,84	100,00
		hasított meleg súly (kg)	189 395	202 664	203 255	107,32	100,29
		HUF/kg hasított meleg súly	594	566	571	96,17	100,97
Vágóüsző	E–P	darab	71	148	160	225,35	108,11
		hasított meleg súly (kg)	17 435	37 270	41 070	235,56	110,20
		HUF/kg hasított meleg súly	626	585	593	94,82	101,35
Vágómarha összesen	E–P	darab	870	970	977	112,30	100,72
		hasított meleg súly (kg)	252 843	277 757	282 371	111,68	101,66
		HUF/kg hasított meleg súly	629	590	599	95,21	101,39

Forrás: AKI PÁIR

9. ábra: A vágómarha havi termelői ára Magyarországon (2019–2021)



PAIR

Forrás: AKI PÁIR

8. táblázat: A fiatal bika („R3” minőségi kategória) vágóhídi belépési ára^{a)} az Európai Unióban

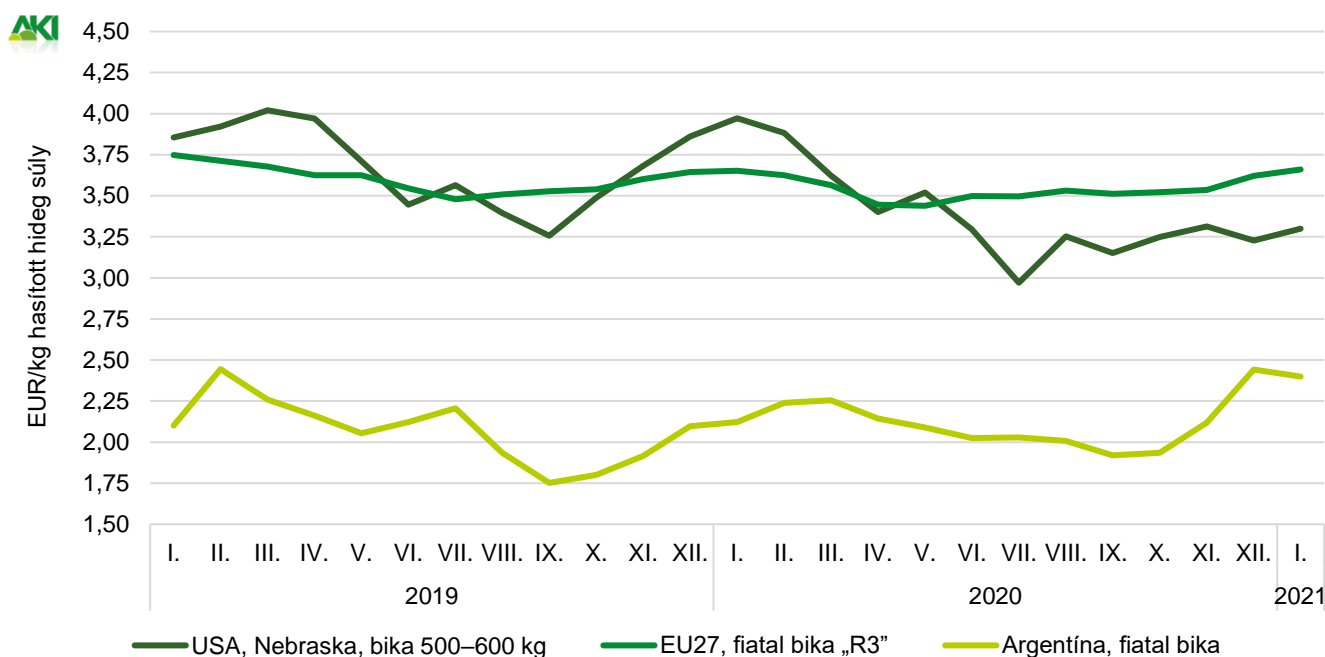
	2020. 8. hét	2021. 7. hét	2021. 8. hét	2021. 8. hét/ 2020. 8. hét (százalék)	2021. 8. hét/ 2021. 7. hét (százalék)
Magyarország	–	–	–	–	–
Belgium	1 007	1 065	1 068	106,13	100,33
Bulgária	–	–	–	–	–
Csehország	1 141	1 181	1 162	101,79	98,34
Dánia	1 133	1 139	1 172	103,43	102,93
Németország	1 256	1 439	1 445	115,03	100,40
Észtország	–	–	–	–	–
Görögország	1 350	1 405	1 410	104,43	100,33
Spanyolország	1 231	1 282	1 300	105,56	101,34
Franciaország	1 288	1 323	1 335	103,69	100,88
Horvátország	1 161	1 233	1 236	106,44	100,21
Írország	1 155	1 271	1 282	110,98	100,85
Olaszország	1 152	1 312	1 501	130,21	114,38
Ciprus	–	–	–	–	–
Lettország	–	–	–	–	–
Litvánia	963	1 007	1 023	106,23	101,53
Luxemburg	1 122	1 281	1 326	118,12	103,51
Málta	–	–	–	–	–
Hollandia	1 200	1 262	1 270	105,85	100,62
Ausztria	1 246	1 387	1 394	111,86	100,52
Lengyelország	1 034	1 173	1 162	112,42	99,07
Portugália	1 294	1 364	1 383	106,83	101,36
Románia	1 111	1 098	1 099	98,95	100,08
Szlovénia	1 150	1 164	1 163	101,11	99,87
Szlovákia	1 144	1 278	1 202	105,03	94,00
Finnország	1 332	1 404	1 388	104,15	98,81
Svédország	1 361	1 668	1 664	122,22	99,72
Egyesült Királyság	–	–	–	–	–
EU	1 220	1 337	1 345	110,31	100,60

^{a)} Az ár tartalmazza a szállítási költséget is.

Megjegyzés: Átszámítva az MNB hivatalos középárfolyamán. 1 euró= 2020. 8. hét: 336,17 forint, 2021. 7. hét: 358,65 forint, 2021. 8. hét: 359,85 forint.

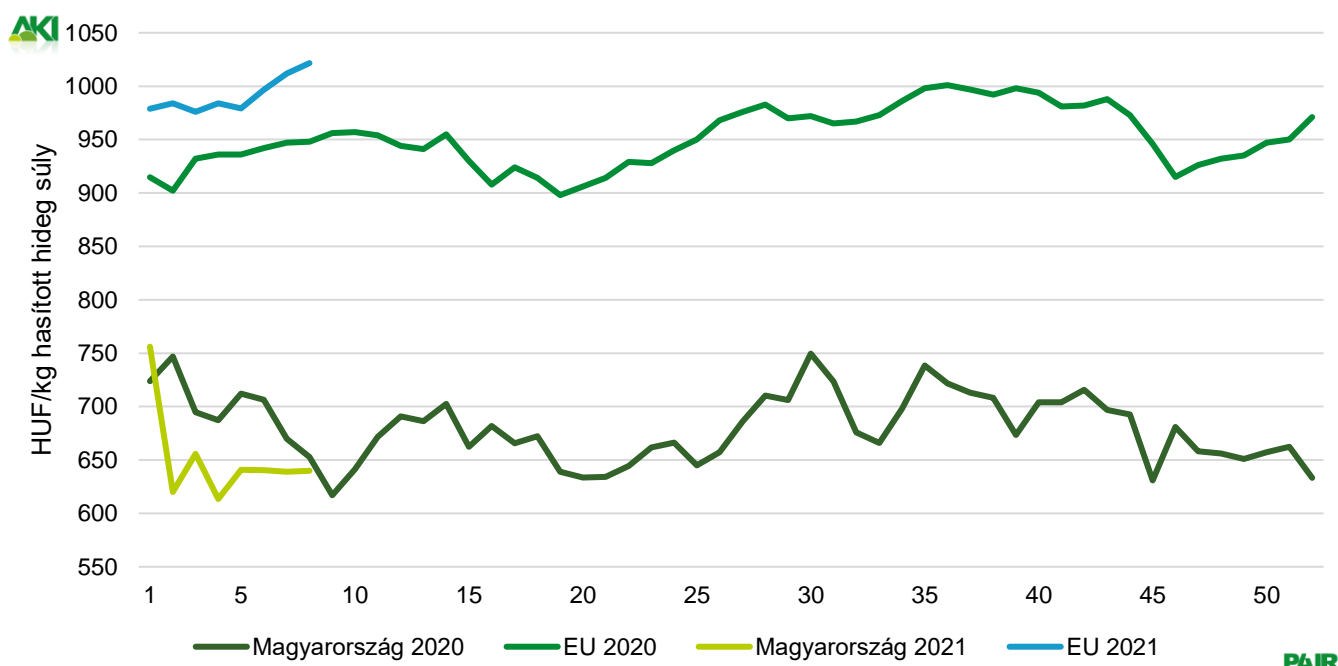
Forrás: Európai Bizottság, AKI PÁIR

10. ábra: A szarvasmarha havi világsi árá (2019–2021)



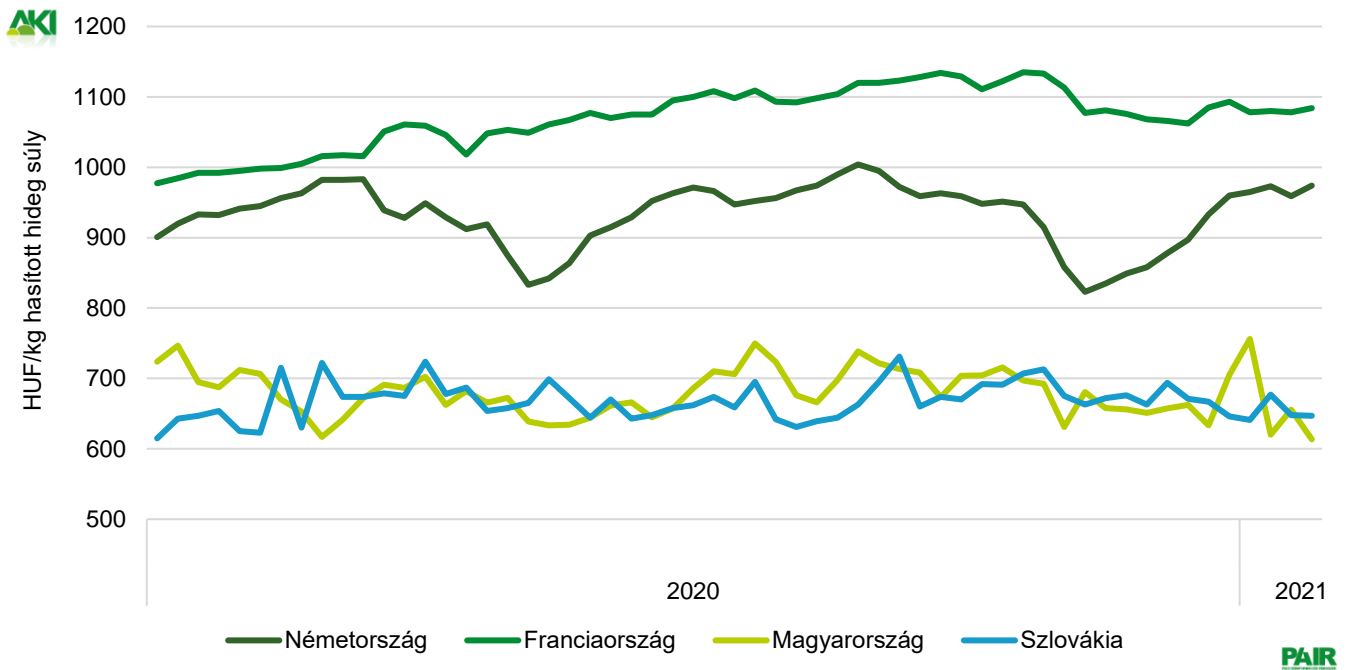
Forrás: USDA, Európai Bizottság, Minagri

11. ábra: A vágótehén „O3” heti vágóhídi belépési ára Magyarországon és az EU-ban (2020–2021)



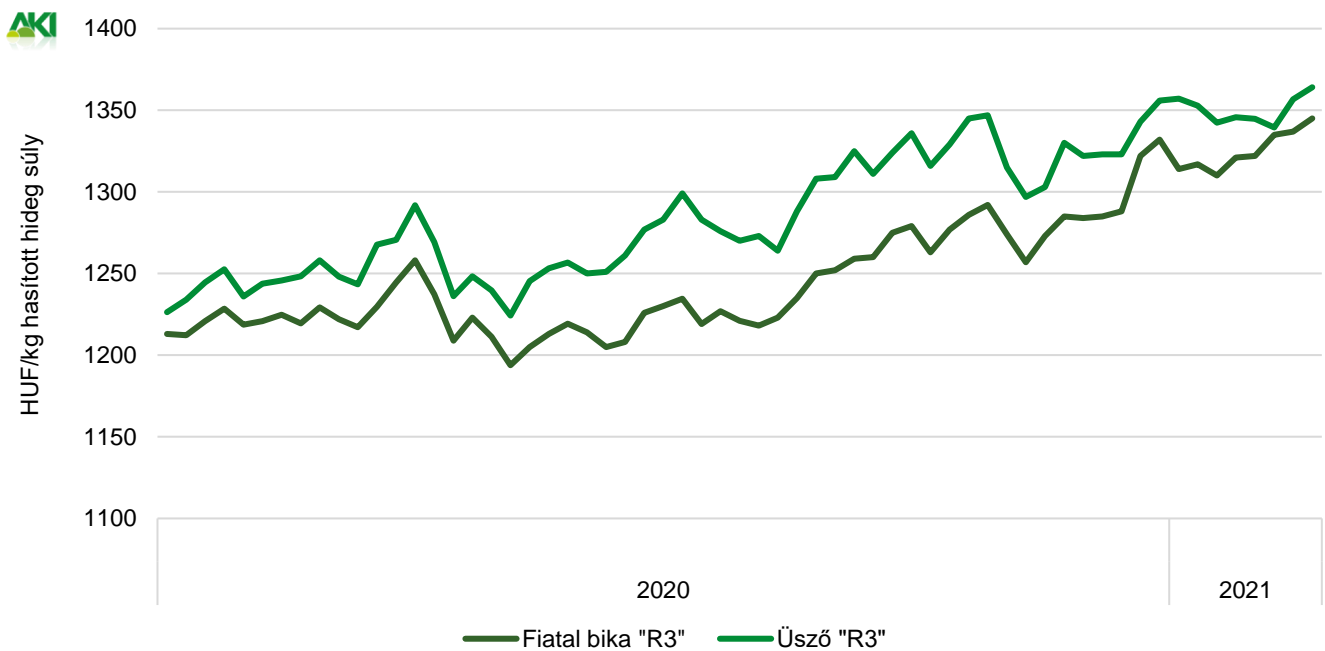
Forrás: Európai Bizottság, AKI PÁIR

12. ábra: A vágótehén „O3” heti vágóhídi belépési ára az EU néhány tagországában (2020–2021)



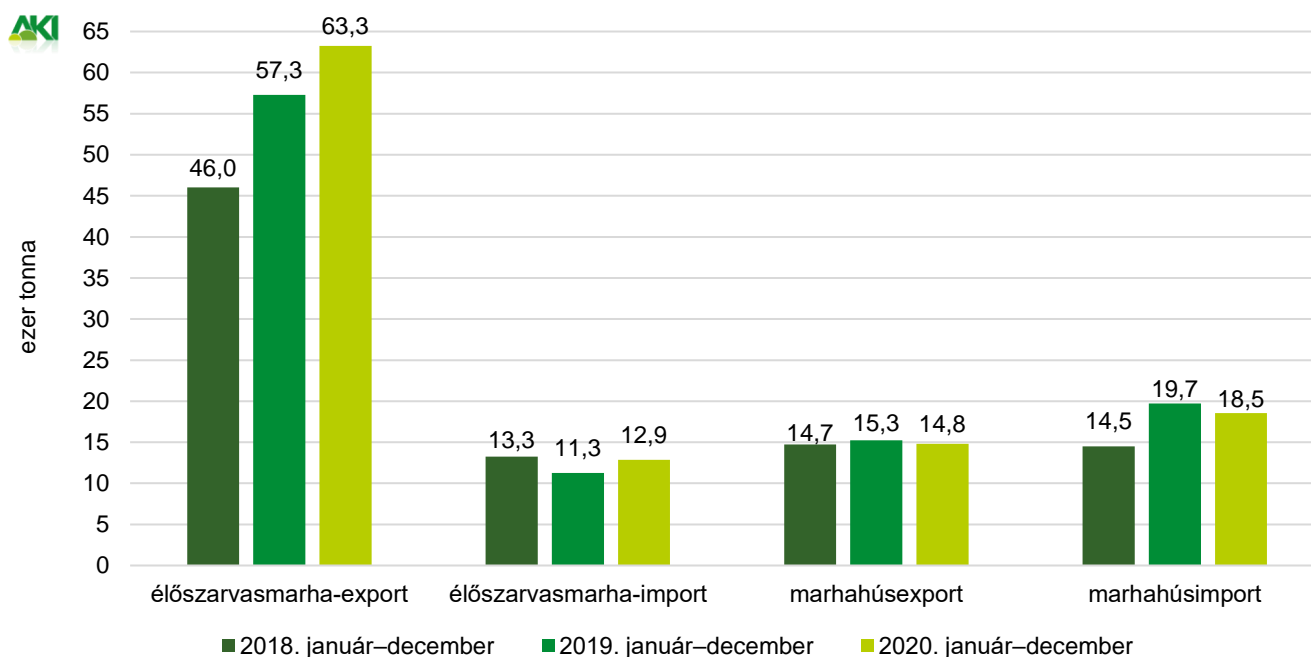
Forrás: Európai Bizottság, AKI PÁIR

13. ábra: A fiatal bika „R3” és az üsző „R3” heti vágóhídi belépési ára az EU-ban (2020–2021)



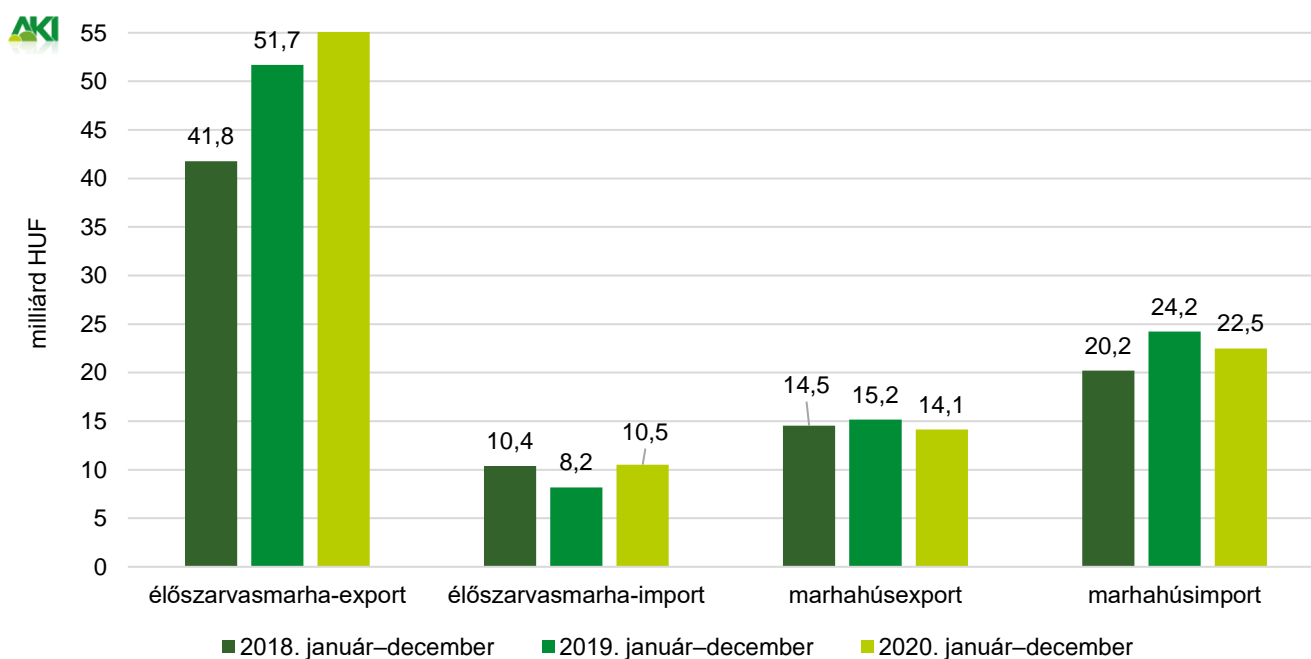
Forrás: Európai Bizottság

14. ábra: **Az élő szarvasmarha és a marhahús külkereskedelmének mennyisége Magyarországon**



Forrás: KSH

15. ábra: **Az élő szarvasmarha és a marhahús külkereskedelmének értéke Magyarországon**



Forrás: KSH

Bárány

9. táblázat: **A vágóbárány termelői ára Magyarországon**

Megnevezés	Mértékegység	2020. 8. hét	2021. 7. hét	2021. 8. hét	2021. 8. hét/ 2020. 8. hét (százalék)	2021. 8. hét/ 2021. 7. hét (százalék)
Könnyű bárány	darab	2 036	2 870	3 354	164,73	116,86
	HUF/kg élősúly	1 107	1 266	1 304	117,71	102,98
ebből 20–24 kg között	darab	1 063	646	1 183	111,29	183,13
	HUF/kg élősúly	1 115	1 322	1 337	119,88	101,15
Nehéz bárány	darab	1 095	1 377	1 477	134,89	107,26
	HUF/kg élősúly	1 053	1 204	1 188	112,85	98,68
Vágóbárány összesen	darab	3 131	4 247	4 831	154,30	113,75
	HUF/kg élősúly	1 088	1 246	1 268	116,53	101,81

Forrás: AKI PÁIR

10. táblázat: **A nehéz bárány (13 kg-nál nagyobb vágott súly) ára az Európai Unióban**

	2020. 8. hét	2021. 7. hét	2021. 8. hét	2021. 8. hét/ 2020. 8. hét (százalék)	2021. 8. hét/ 2021. 7. hét (százalék)
Magyarország	2 239	2 561	2 527	112,83	98,65
Belgium	1 748	2 077	2 067	118,24	99,52
Dánia	–	–	–	–	–
Németország	1 928	2 558	2 582	133,94	100,92
Észtország	–	1 503	1 460	–	97,17
Spanyolország	1 918	2 067	2 074	108,13	100,35
Franciaország	2 148	2 485	2 501	116,43	100,62
Írország	1 824	2 245	2 360	129,37	105,10
Ciprus	2 155	2 048	2 040	94,69	99,63
Lettország	1 335	1 381	1 673	125,28	121,12
Litvánia	1 220	–	1 943	159,29	–
Hollandia	1 801	2 198	2 257	125,30	102,70
Ausztria	1 883	2 163	2 174	115,46	100,50
Lengyelország	–	–	–	–	–
Románia	831	878	1 263	151,91	143,78
Finnország	1 207	1 342	1 449	120,05	108,00
Svédország	1 760	2 253	2 254	128,05	100,05
EU	1 930	2 250	2 296	119,00	102,06

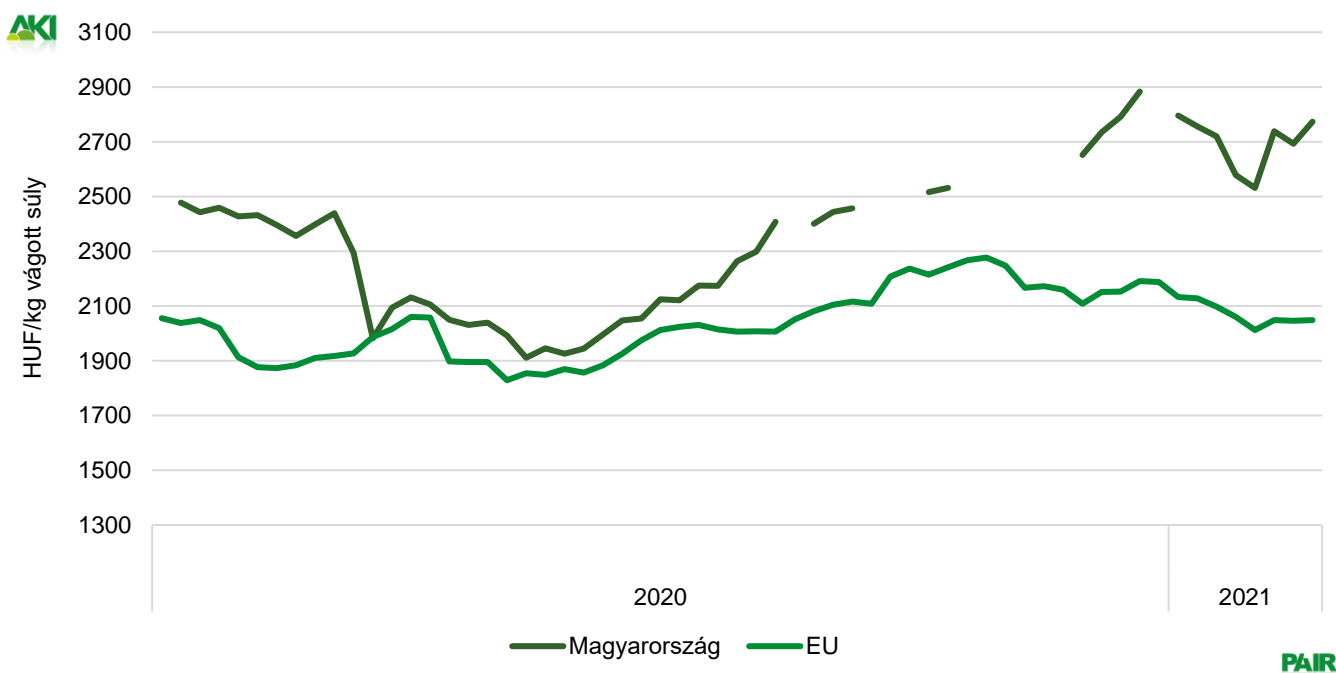
Megjegyzés: Átszámítva az MNB hivatalos középárfolyamán. 1 euró= 2020. 8. hét: 336,17 forint, 2021. 7. hét: 358,65 forint, 2021. 8. hét: 359,85 forint.
Forrás: Európai Bizottság

11. táblázat: **A könnyű bárány (13 kg-nál kisebb vágott súly) ára az Európai Unióban**

	2020. 8. hét	2021. 7. hét	2021. 8. hét	2021. 8. hét/ 2020. 8. hét (százalék)	2021. 8. hét/ 2021. 7. hét (százalék)
Magyarország	2 356	2 693	2 773	117,71	102,98
Bulgária	1 883	2 207	2 200	116,86	99,70
Görögország	1 493	–	–	–	–
Spanyolország	2 053	2 159	2 160	105,22	100,04
Horvátország	3 078	2 848	2 761	89,69	96,95
Olaszország	1 940	2 059	2 051	105,75	99,63
Portugália	2 280	2 322	2 357	103,40	101,50
Szlovénia	1 858	2 062	1 985	106,85	96,25
Szlovákia	–	–	–	–	–
EU	1 883	2 046	2 048	108,77	100,08

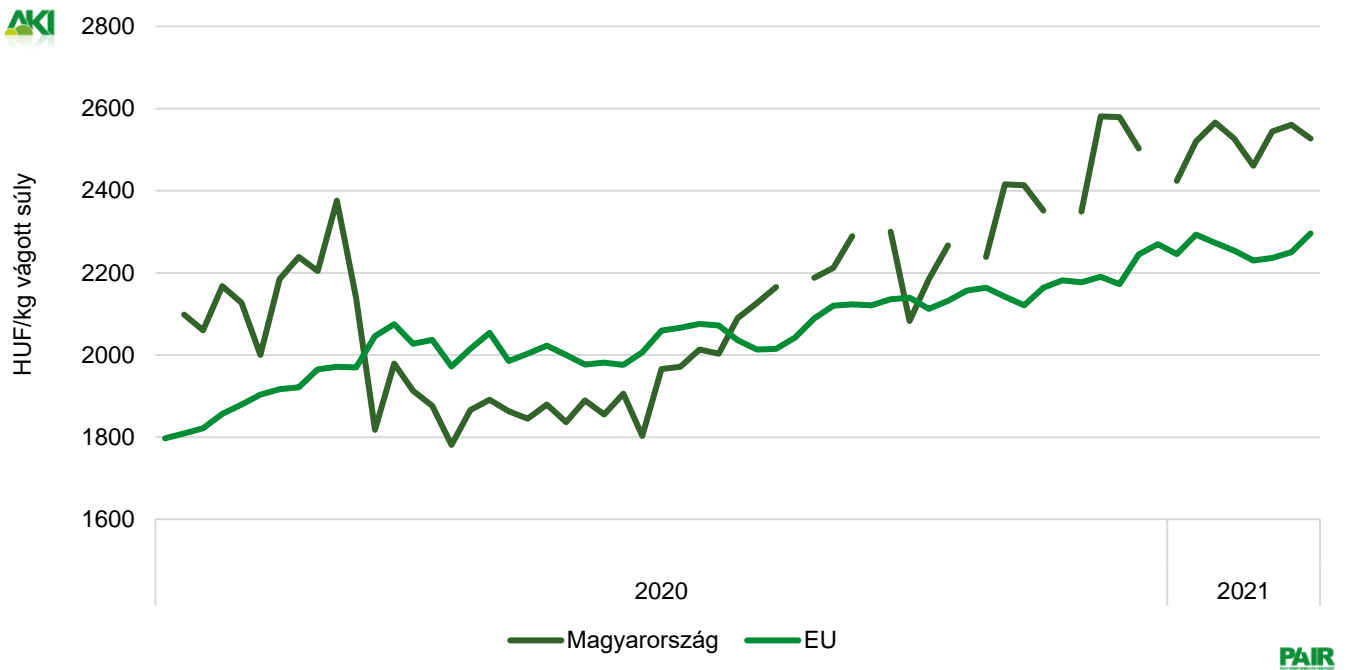
Megjegyzés: Átszámítva az MNB hivatalos középárfolyamán. 1 euró= 2020. 8. hét: 336,17 forint, 2021. 7. hét: 358,65 forint, 2021. 8. hét: 359,85 forint.
Forrás: Európai Bizottság, AKI PÁIR

16. ábra: **A könnyű bárány heti termelői ára Magyarországon és az EU-ban (2020–2021)**



Forrás: Európai Bizottság, AKI PÁIR

17. ábra: A nehéz bárány heti termelői ára Magyarországon és az EU-ban (2020–2021)



Forrás: Európai Bizottság, AKI PÁIR

Nemzetközi előrevetítések

12. táblázat: A világ hústermelése (2017–2021)

	2017	2018	2019 ^{a)}	2020 ^{b)}	2021 ^{b)}	2020/2019 (százalék)	2021/2020 (százalék)
Sertéshús							
Kína	54 518	54 040	42 550	38 000	41 500	89,31	109,21
Európai Unió	23 660	24 082	23 956	24 000	24 150	100,18	100,63
USA	11 611	11 943	12 543	12 778	12 938	101,87	101,25
Brazília	3 725	3 763	3 975	4 125	4 275	103,77	103,64
Oroszország	2 959	3 155	3 324	3 520	3 600	105,90	102,27
Vietnám	2 741	2 811	2 380	2 240	2 350	94,12	104,91
Kanada	1 958	1 955	2 000	2 110	2 110	105,50	100,00
Fülöp-szigetek	1 563	1 601	1 585	1 275	1 350	80,44	105,88
Mexikó	1 280	1 329	1 364	1 396	1 315	102,35	94,20
Japán	1 267	1 321	1 408	1 460	1 520	103,69	104,11
Egyéb	6 774	6 940	6 893	6 971	7 052	101,13	101,16
Összesen	112 056	112 940	101 978	97 875	102 160	95,98	104,38
Marha- és borjúhús							
USA	11 943	12 256	12 384	12 374	12 479	99,92	100,85
Brazília	9 550	9 900	10 200	10 100	10 470	99,02	103,66
Európai Unió	7 869	8 003	7 878	7 800	7 730	99,01	99,10
Kína	6 346	6 440	6 670	6 780	6 900	101,65	101,77
India	4 230	4 240	4 270	3 650	3 950	85,48	108,22
Argentína	2 840	3 050	3 125	3 180	3 100	101,76	97,48
Ausztrália	2 149	2 306	2 432	2 085	2 050	85,73	98,32
Mexikó	1 925	1 980	2 030	2 090	2 130	102,96	101,91
Pakisztán	1 780	1 800	1 820	1 820	1 840	100,00	101,10
Oroszország	1 325	1 357	1 374	1 380	1 385	100,44	100,36
Kanada	1 201	1 265	1 342	1 310	1 340	97,62	102,29
Egyéb	8 024	8 074	8 117	7 862	8 079	96,86	102,76
Összesen	59 182	60 671	61 642	60 431	61 453	98,04	101,69

^{a)} Becslés.

^{b)} Előrevetítés.

Forrás: USDA

13. táblázat: Az Európai Unió húspiacának kilátásai rövid távon (2016–2021)

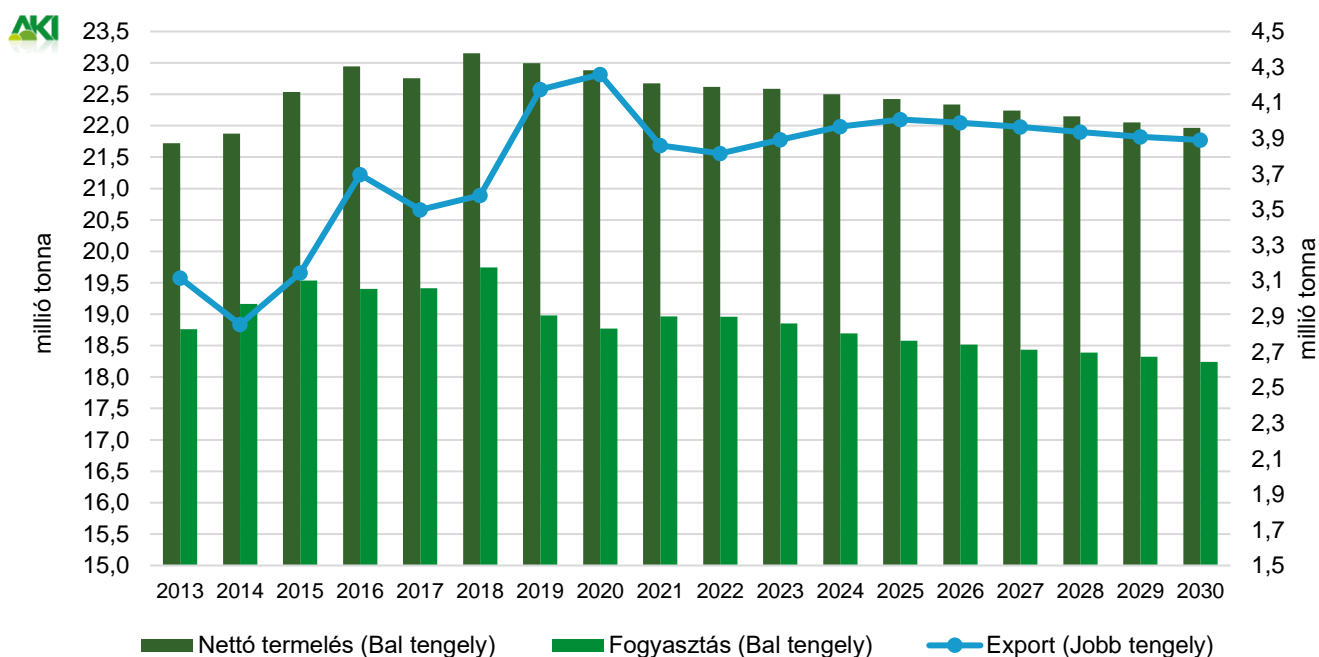
	2016	2017	2018	2019	2020 ^{a)}	2021 ^{b)}	2020/2019 (százalék)	2021/2020 (százalék)
Sertéshús								
Nettó termelés	22 947	22 758	23 156	22 996	22 881	22 652	99,50	99,00
Import	152	154	167	161	148	144	91,93	97,30
Export	3 695	3 498	3 580	4 175	4 259	3 833	102,01	90,00
Fogyasztás	19 404	19 414	19 743	18 982	18 771	18 964	98,89	101,03
Egy főre jutó fogyasztás (kg)	34,0	34,0	34,5	33,2	32,8	33,1	98,80	100,91
Önellátottság (százalék)	118,0	117,0	118,0	121,0	122,0	120,0	100,83	98,36
Marha- és borjűhús								
Nettó termelés	6 939	6 951	7 067	6 978	6 881	6 777	98,61	98,49
Import	351	348	371	386	348	348	90,26	100,00
Export	585	613	595	577	582	559	100,87	96,05
Fogyasztás	6 705	6 686	6 843	6 788	6 646	6 566	97,91	98,80
Egy főre jutó fogyasztás (kg)	10,5	10,5	10,7	10,6	10,4	10,3	98,11	99,04
Önellátottság (százalék)	107,0	108,0	107,0	106,0	107,0	107,0	100,94	100,00
Juh- és kecskehús								
Nettó termelés	572	572	581	587	570	564	97,10	98,95
Import	170	169	172	163	156	151	95,71	96,79
Export	41	55	51	56	60	60	107,14	100,00
Fogyasztás	701	686	703	694	666	656	95,97	98,50
Egy főre jutó fogyasztás (kg)	1,4	1,4	1,4	1,4	1,3	1,3	91,81	100,00
Önellátottság (százalék)	89,0	91,0	90,0	94,0	94,0	95,0	100,00	101,06

a) Becslés.

b) Előrevetítés.

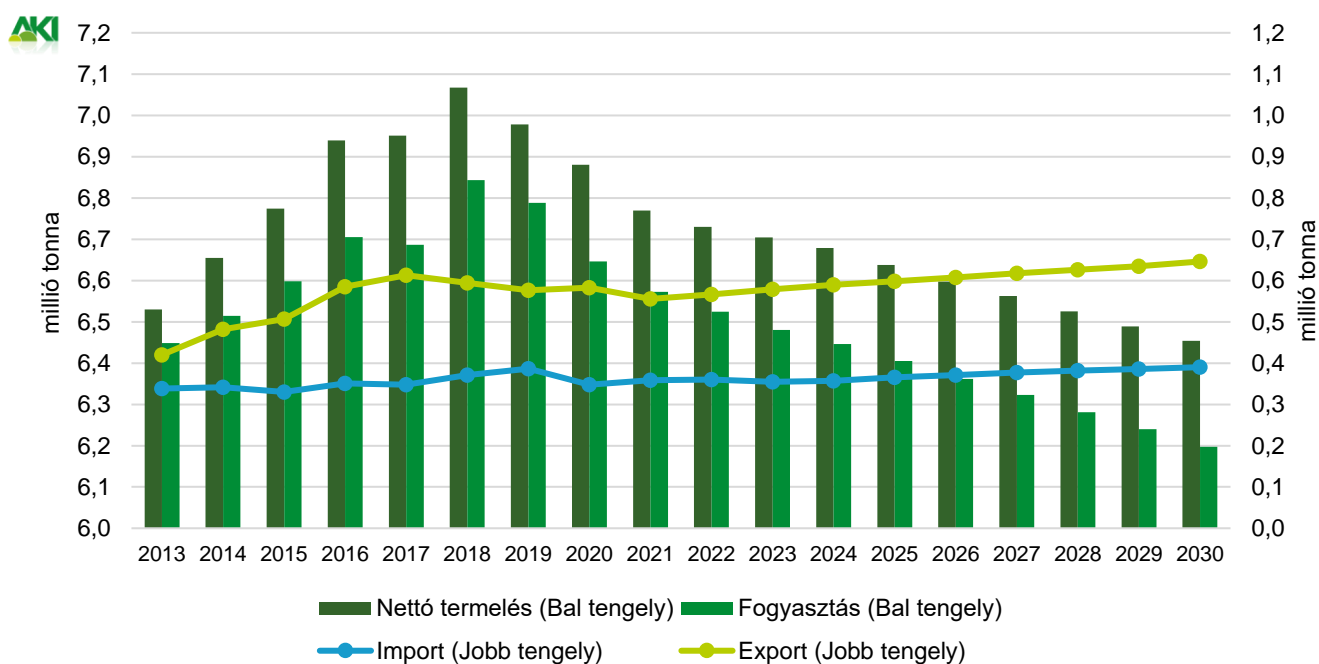
Forrás: Európai Bizottság

18. ábra: Az Európai Unió sertéshúspiacának kilátásai középtávon (2013–2030)



Forrás: Európai Bizottság

19. ábra: Az Európai Unió marha- és borjúhúspiacának kilátásai középtávon (2013–2030)



Forrás: Európai Bizottság

