

AGRÁRPIACI JELENTÉSEK

**ZÖLDSÉG,
GYÜMÖLCS ÉS
BOR**

XXV. ÉVFOLYAM • 3. szám • 2021

ZÖLDSÉG, GYÜMÖLCS ÉS BOR XXV. ÉVFOLYAM • 3. szám • 2021

2021. március 2.
Megjelenik kéthetente

Felelős szerkesztő
Dr. Stummer Ildikó

Szerzők
Isépy Anett
isepy.anett@aki.gov.hu
Losonczi Tünde
losonczi.tunde@aki.gov.hu
Ecsediné Wanek Zsuzsanna
wanek.zsuzsa@aki.gov.hu
Szente-Orban Csaba

Kiadó



Agrárközgazdasági Intézet
Nonprofit Kft.

Elérhetőségek
H-1093 Budapest, Zsil utca 3–5.
Telefon: (+36 70) 501-0446
Fax: (+36 1) 217-8111
<https://aki.gov.hu>
aki@aki.gov.hu

A kiadvány az Agrárközgazdasági Intézet
által üzemeltetett Piaci Árinformációs Rendszer



adatai alapján készül.

Friss adatokért, kérjük látogasson el a
<https://pair.aki.gov.hu>
oldalra

ISSN 1418 2130

Tartalomjegyzék

Összefoglaló	3
Summary	3
Zöldség- és gyümölcspiaci jelentés	4
Budapesti nagybani piaci körkép	4
A dió piaca	6
Európai Unió	6
Magyarország	6
Magyarországi piaci információk	8
Nemzetközi piaci információk	18
Borpiaci jelentés	20
Táblázatok, ábrák	21

A kiadványokkal kapcsolatban részletes
felvilágosítást ad:

Publikációs Csoport
publikacio@aki.gov.hu
Telefon: (+36 70) 501-1156



Minden jog fenntartva. A kiadvány bármely részének sokszorosítása, adatainak bármilyen formában (nyomtatott vagy elektronikus) történő tárolása vagy továbbítása, illetőleg bármilyen elven működő adatbázis-kezelő segítségével történő felhasználása csak a kiadó előzetes írásbeli engedélyével történhet.

Összefoglaló

Az AKI PÁIR adatai szerint a 8. héten a belpiaci kanadai/orange sütőtököt 200 forint/kilogramm termelői átlagáron kínálták a 8. héten, ami megegyezett az egy évvel korábbival. A spanyolországi származású padlizsánt 796, a cukkinit 636 forint/kilogramm átlagáron értékesítették, az előző évi 8. hetit 27 és 5 százalékkal meghaladó árakon.

A 2020. évi gyenge termés miatt ez év első 5 hetében a dió ára 10 százalékkal 3140 forint/kilogramra nőtt az előző év azonos időszakához képest.

Az AKI PÁIR adatai szerint a belföldön termelt és belföldön értékesített földrajzi jelzés nélküli és az oltalom alatt álló földrajzi jelzéssel ellátott borok értékesítési ára 10 százalékkal 22,4 ezer forintra emelkedett hektoliterenként 2021 januárjában az előző év azonos időszakához viszonyítva.

Summary

According to AKI PÁIR, in the 8th week, the domestic Canadian / orange pumpkin was offered at an average producer price of HUF 200 per kilogram in the 8th week, which was the same as a year earlier. Eggplants originating in Spain were sold at an average price of 796 forints and zucchini at 636 forints / kilogram, at prices exceeding 27 and 5 percent in the 8th week of the previous year.

As a result of dramatic reduction in the Hungarian walnut production in 2020, the price of walnuts was HUF 3140 per kilogram in the first 5 weeks of 2021, which is 10 per cent higher than it was in the same period of the previous year.

According to the data of AKI PÁIR, the processor's sale prices of wines without geographical indication (GI) and wines with protected geographical indication (PGI) increased by 10 per cent to HUF 22,4 thousand per hectoliter in January 2021 compared to the same period of the previous year.



Zöldség- és gyümölcspiaci jelentés

Budapesti nagybani piaci körkép

Az AKI PÁIR adatai szerint a belpiaci kanadai/orange sütőtököt 200 forint/kilogramm termelői átlagáron kínálták a 8. héten, ami megegyezett az egy évvel korábbival, míg a nagydobosít kilogrammonként 150 forintért. A tavalyi év 8. héten mindkét típusú sütőtök ára 200 forint/kilogramm volt.

A lédig kiszerezésű karalábé kilogrammonként 220 forint, a primőr 140 forint/darab áron került a választékba, így leggyakoribb árak 2020 azonos hetéhez viszonyítva 6, illetve 7 százalékkal csökkent.

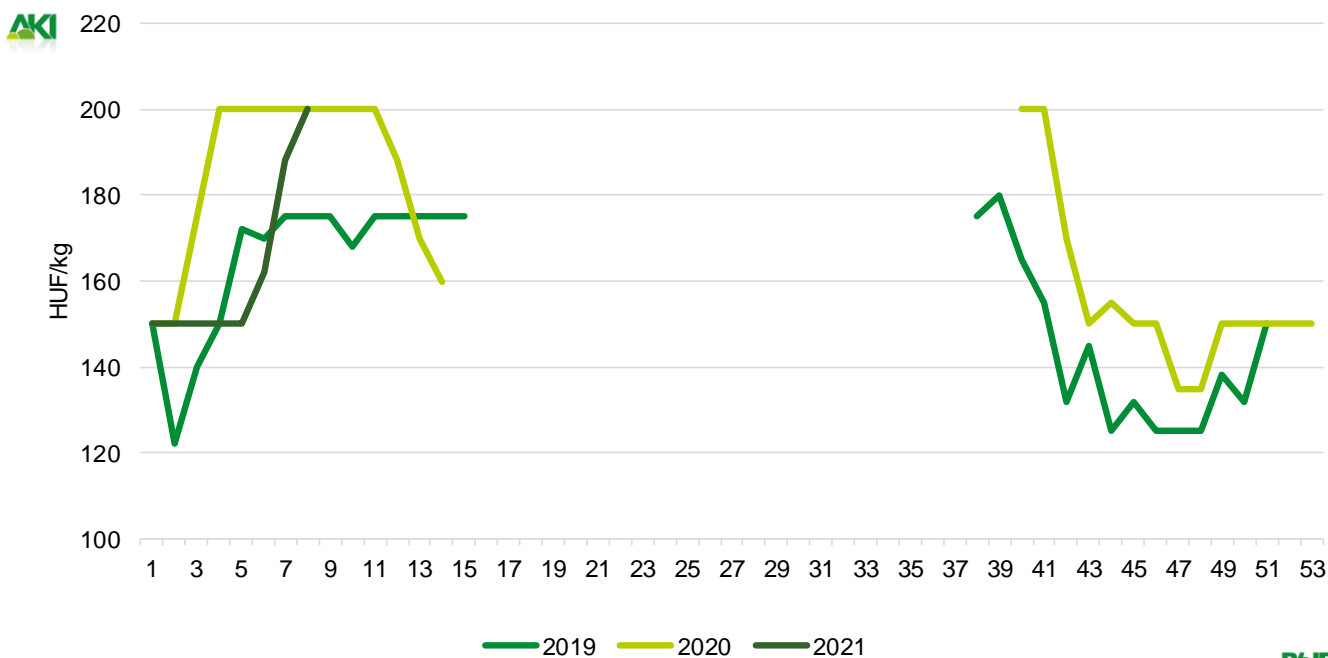
A hazai padlizsán és cukkini tavaly év végétől nem szerepel a kínálatban, a spanyolországi származású padlizsánt 796, a cukkinit 636 forint/kilogramm átlagáron értékesítették, az előző évi 8. hetit 27 és 5 százalékkal meghaladó árakon. Ugyancsak 27 százalékkal magasabb ár jellemezte az import kígyóborkát (636 forint/kilogramm), míg a belpiaci termésűre a 8. héten nem rögzítettek árat.

Hagymaféleségekből a belföldi és a külpiaci egyaránt jelen volt a 8. heti kínálatban: a belpiaci fokhagyma kilogrammonként 950 forintért (a termék hiányzott az 52 héttel korábbi választékból), míg a Spanyolországból importált 1200 forintért szerepelt a felhozatalban. A barna héjú vöröshagyma kisebb mérete belföldi terméséből 110 forint/kilogramm (-12 százalék), az ausztriai 102 forint/kilogramm (-31 százalék) áron, míg a lila héjú (Hollandia) 232 forint/kilogramm (-14 százalék) átlagáron került a kínálatba.

A Budapesti Nagybani Piacon a görögországi származású számóca 1880 forint/kilogramm átlagára 11 százalékkal volt magasabb a 8. héten, mint 2020 azonos hetében. A bécsi nagybani piacon a Spanyolországból importált számóca ára 4,40–5,00 euró/kilogramm, az olaszországié 4,90–6,00 euró/kilogramm között mozgott, míg a holland származásút 8,90 euróért kínálták ugyanekkor.

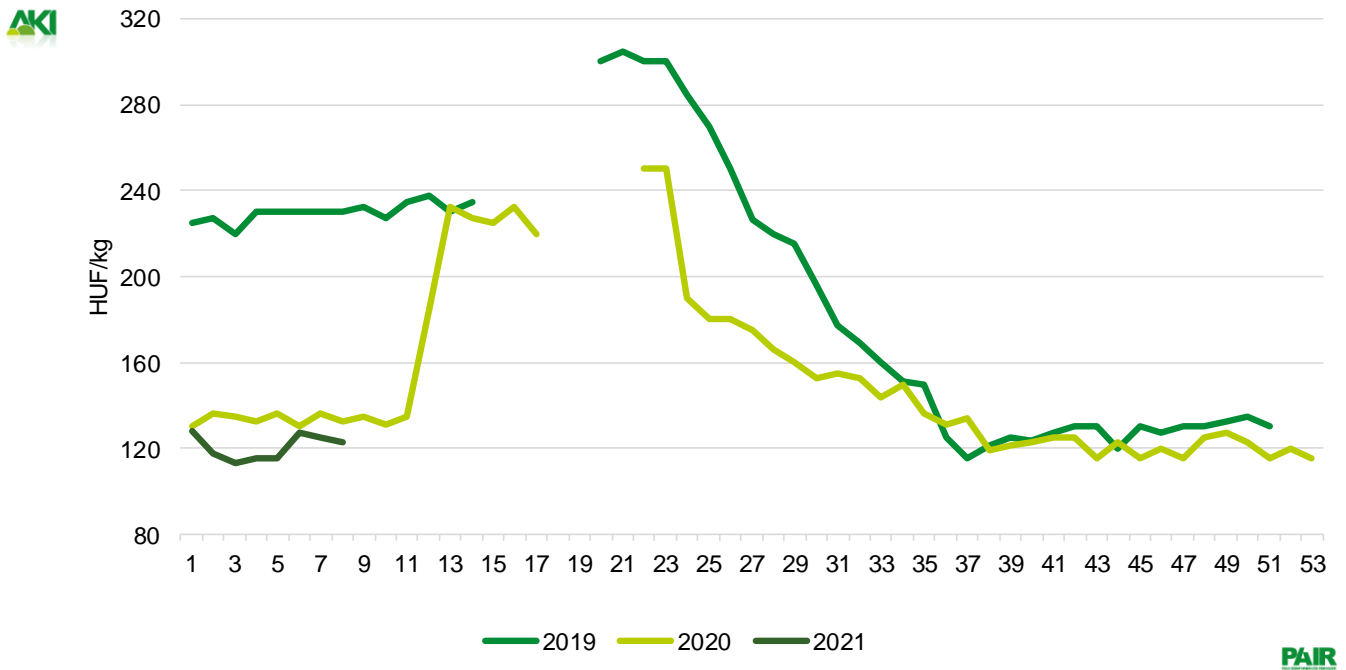
A hazai dióbélből az utóbbi években folyamatos volt a kínálat a Budapesti Nagybani Piacon, ugyanakkor ez év február elejétől nem szerepelt a kínálatban, a külpiaci származásút 3300 forint/kilogramm áron értékesítették.

1. ábra: A kanadai/orange típusú sütőtök heti termelői átlagára a Budapesti Nagybani Piacon (2019–2021)



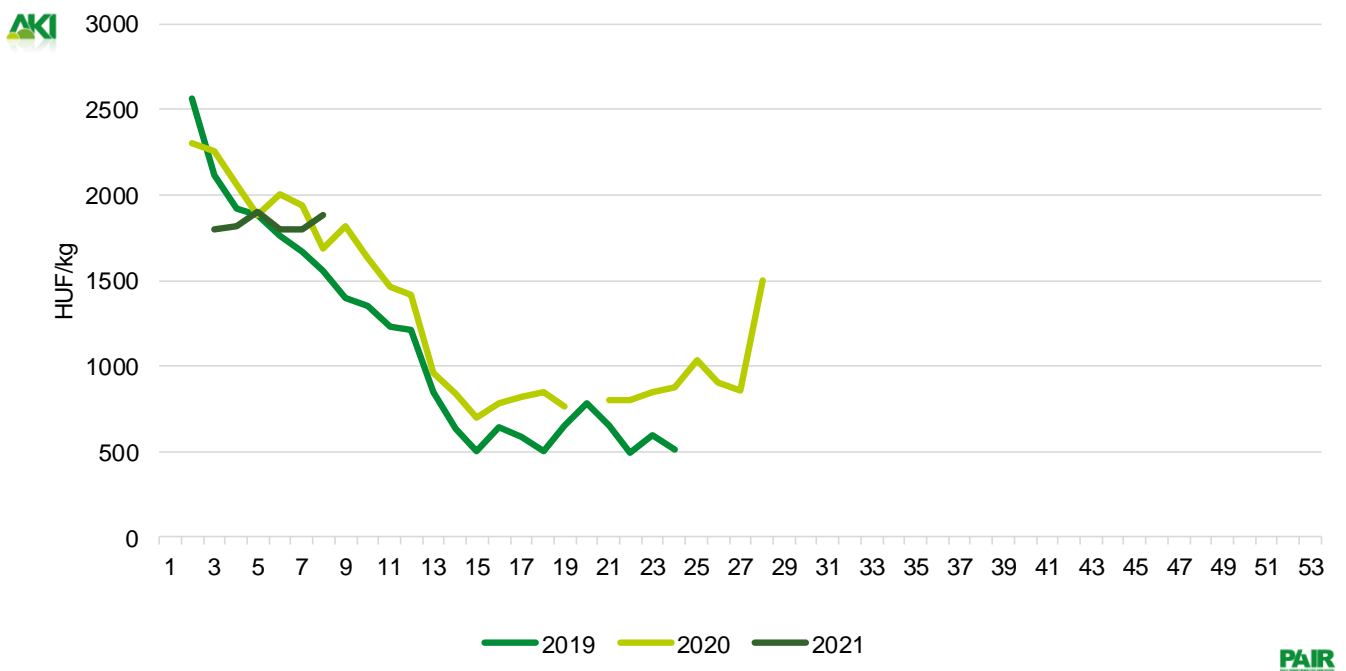
Forrás: AKI PÁIR

2. ábra: A vöröshagyma heti termelői átlagára a Budapesti Nagybani Piacon (2019–2021)



Forrás: AKI PÁIR

3. ábra: Az import szamóca heti átlagára a Budapesti Nagybani Piacon (2019–2021)



Forrás: AKI PÁIR

A dió piaca

Európai Unió

A dió globális termelése a 2020/2021. gazdasági évben várhatóan 2,3 millió tonnával új rekordot ér el, amelynek több mint 80 százaléka három országból származik: Kínából, az Egyesült Államokból és Chiléből, részesedésük sorrendben 45, 31, illetve 7 százalék.

Az USA agrárminisztériumának (USDA) előrevetítése szerint az EU 127 ezer tonna héjas diót takarított be 2020-ban. Romániában a diótermés a kedvezőtlen időjárás miatt 9 százalékkal 47 ezer tonnára csökkent. A közösség legjelentősebb héjasdió-exportőre Franciaország, ahol a diótermés 3 százalékkal 36 ezer tonnára nőtt. Spanyolországban 2 százalékkal 15,5 ezer tonnára emelkedett a dió mennyisége, ugyanakkor Olaszországban 20 százalékkal 13,2 ezer tonnára csökkent 2020-ban az egy évvel korábbihoz képest.

Az Eurostat adatai szerint az EU nettó importőr dióból. A dióbél importja 7 százalékkal 86,5 ezer tonnára nőtt, míg a kivitele 6 százalékkal 5,2 ezer tonnára mérséklődött 2020 első tizenegy hónapjában az előző év azonos periódusához képest. A héjas dió importja 2 százalékkal 46,2 ezer tonnára, a kivitele pedig 32 százalékkal 4,3 ezer tonnára csökkent. A héjas dió vezető beszállítója, az USA 4 százalékkal kevesebb (26,1 ezer tonna) héjas diót exportált az unióba, továbbá Chiléből nőtt a behozatal: 2 százalékkal 13,9 ezer tonnára. A dióbél legnagyobb beszállítója szintén az USA, ahonnan 9 százalékkal több (41,4 ezer tonna) dióbél érkezett, míg Chiléből (17,7 ezer tonna) és Ukrajnából (12 ezer tonna) egyaránt 1 százalékkal kevesebb dióbelet vásárolt a közösség a vizsgált időszakban.

Magyarország

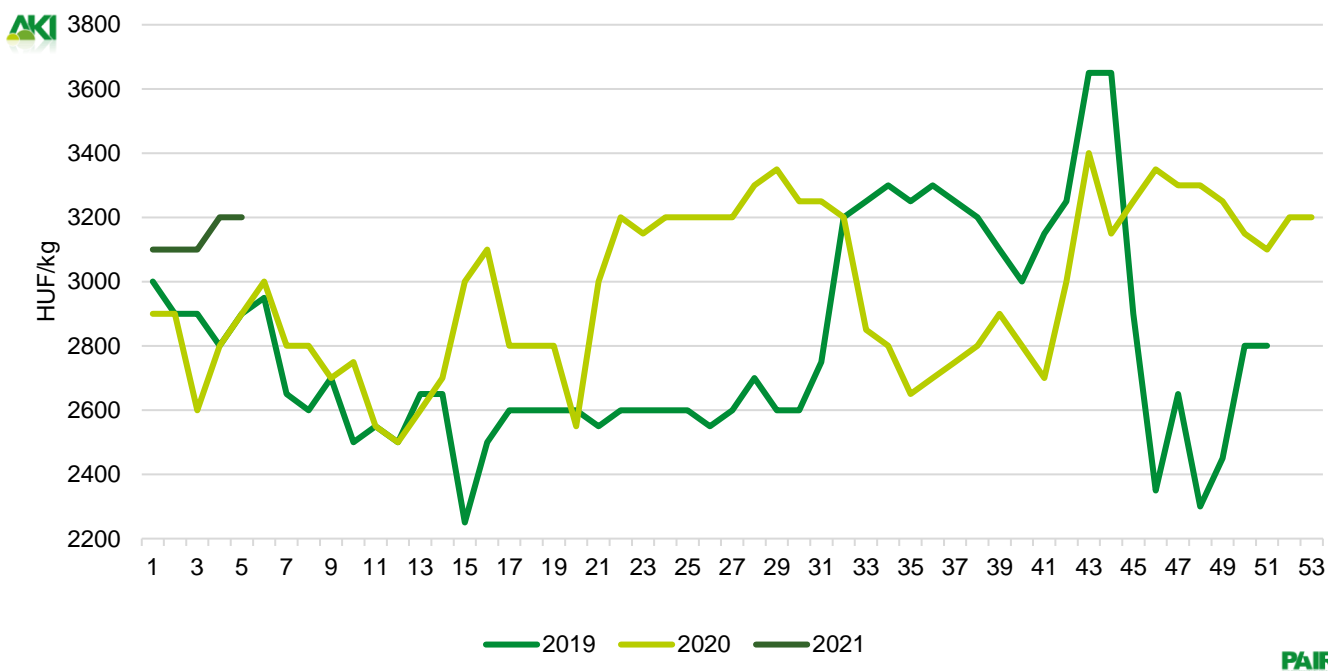
A KSH adatai szerint Magyarországon a diótermés az 1990-es évek közepén 3 ezer tonna körül mozgott, majd az elmúlt évek telepítéseinek köszönhetően 2019-ben 6,8 ezer tonnát ért el. Szakértők a tavaszi fagyok, a dióburok-fúrólégy károsítása miatt 2020-ban az átlagos évek termésének felét valószínűsítették, emellett a betakarítást az extrém csapadékos időjárás nehezítette.

A KSH adatai szerint Magyarország dió-külkereskedelmi egyenlege – ellenében az EU-éval – pozitív. A héjas dió kivitele volumenében 78 százalékkal 297 tonnára (értéke 79 százalékkal 264,8 millió forintra) esett 2020. január és november között az előző év azonos időszakához képest. A kiszállítás elsősorban Olaszországba és Németországba irányult. A héjas dió importja évente nem számottevő mennyiség, 19 tonnáról 21 tonnára nőtt a vizsgált időszakban, elsősorban Szlovákiából (19,9 tonna) szállították Magyarországra.

A dióbél kivitele 24 százalékkal 444,8 tonnára nőtt (értéke 53 százalékkal 841 millió forintra emelkedett) a megfigyelt időszakban. A dióbél exportpiaca diverzifikáltabb, mint a héjas dióé, a fő piac az Egyesült Királyság, Franciaország, Olaszország és Németország. Az import zömét a dióbél adja, amelynek behozatala 66 százalékkal (933,8 tonna) nőtt 2020 első tizenegy hónapjában az előző év azonos időszakához képest.

A Budapesti Nagybani Piacon a belföldi dióbél kínálata egész évben folyamatos. A hazai dió termelői ára 6 százalékkal volt magasabb (2981 forint/kilogramm) 2020-ban, mint egy évvel korábban. A 2020-ban betakarított dióbelet 2021 első 5 hetében 10 százalékkal magasabb áron (3140 forint/kilogramm) kínálták, mint az előző év azonos időszakában. Megjegyezzük, hogy a bécsi nagybani piacon a magyarországi diót 4,4 euró/kilogramm áron értékesítették a 8. héten.

4. ábra: A belföldi dió heti termelői átlagára a Budapesti Nagybani Piacon (2019–2021)



Forrás: AKI PÁIR

PAIR

Magyarországi piaci információk

1. táblázat: Az I. osztályú belföldi zöldségfélék és gyümölcsök leggyakoribb bruttó termelői ára a Budapesti Nagyban Piacon

Faj	Fajta/Típus	Méret	Mérték-egység	2020. 8. hét	2021. 7. hét	2021. 8. hét	2021. 8. hét/ 2020. 8. hét (százalék)	2021. 8. hét/ 2021. 7. hét (százalék)
Burgonya	Fabiola	–	HUF/kg	145	100	100	69,0	100,0
	Agria	–	HUF/kg	160	120	130	81,3	108,3
	Cherie	–	HUF/kg	225	200	200	88,9	100,0
	Laura	–	HUF/kg	145	105	100	69,0	95,2
	Marabel	–	HUF/kg	–	140	140	–	100,0
	Nem jelölt	–	HUF/kg	–	100	110	–	110,0
Paradicsom	Gömb	40–47 mm	HUF/kg	1 000	900	900	90,0	100,0
		47–57 mm	HUF/kg	1 075	–	–	–	–
	Fürtös	47 mm+	HUF/kg	1 550	–	–	–	–
		40–47 mm	HUF/kg	1 625	–	–	–	–
Paprika	Tölteni való édes	30–70 mm	HUF/kg	870	–	–	–	–
		70 mm+	HUF/kg	1 100	1 000	1 000	90,9	100,0
Sütőtök	Kanadai	–	HUF/kg	200	188	200	100,0	106,7
	Nagydobosi	–	HUF/kg	200	150	150	75,0	100,0
Sárgarépa	–	–	HUF/kg	155	190	180	116,1	94,7
Petrezselyem	–	–	HUF/kg	445	500	500	112,4	100,0
Petrezselyemzöld	–	–	HUF/ kiszerezés	25	30	30	120,0	100,0
Zeller	Gumós	–	HUF/kg	325	240	248	76,2	103,1
		–	HUF/db	245	270	275	112,2	101,9
Zellerzöld	–	–	HUF/ kiszerezés	25	30	30	120,0	100,0
Cékla	–	–	HUF/kg	155	155	160	103,2	103,2
Fejes saláta	–	–	HUF/db	200	200	200	100,0	100,0
Lollo Rossa	–	–	HUF/db	290	210	218	75,0	103,6
Lollo Bionda	–	–	HUF/db	290	210	218	75,0	103,6
Fejes káposzta	Fehér	–	HUF/kg	120	100	100	83,3	100,0
	Vörös	–	HUF/kg	200	230	230	115,0	100,0
Kelkáposzta	–	–	HUF/kg	215	245	255	118,6	104,1
Karatlábé	–	–	HUF/kg	235	210	220	93,6	104,8
			HUF/db	150	150	140	93,3	93,3
Kínai kel	–	–	HUF/kg	215	250	235	109,3	94,0
Retek	Hónapos	–	HUF/ kiszerezés	200	155	162	81,3	104,8
			HUF/kg	355	335	320	90,1	95,5
			HUF/ kiszerezés	280	315	310	110,7	98,4
			HUF/kg	170	170	160	94,1	94,1

Faj	Fajta/Típus	Méret	Mérték-egység	2020. 8. hét	2021. 7. hét	2021. 8. hét	2021. 8. hét/ 2020. 8. hét (százalék)	2021. 8. hét/ 2021. 7. hét (százalék)
Torma	–	–	HUF/kg	1 000	1 000	1 000	100,0	100,0
Borsó	Száraz sárga	–	HUF/kg	220	220	220	100,0	100,0
Bab	Száraz tarka	–	HUF/kg	700	700	700	100,0	100,0
	Száraz fehér	–	HUF/kg	680	700	700	102,9	100,0
Vöröshagyma	Barna héjú	40–70 mm	HUF/kg	125	110	110	88,0	100,0
		70 mm+	HUF/kg	140	140	135	96,4	96,4
	Lila héjú	40–70 mm	HUF/kg	250	250	250	100,0	100,0
	Zöldhagyma	–	HUF/ kiszerezés	145	160	155	106,9	96,9
Fokhagyma	–	45 mm+	HUF/kg	–	950	950	–	100,0
Téli sarjadék-hagyma	–	–	HUF/ kiszerezés	150	165	165	110,0	100,0
Póréhagyma	–	–	HUF/db	200	200	220	110,0	110,0
Gomba	Laska	–	HUF/kg	700	700	750	107,1	107,1
Alma	Granny Smith	65 mm+	HUF/kg	278	388	380	136,9	98,1
	Idared	65 mm+	HUF/kg	215	280	272	126,7	97,3
	Jonathan	65 mm+	HUF/kg	185	280	275	148,7	98,2
	Gala	65 mm+	HUF/kg	215	380	370	172,1	97,4
	Starking	65 mm+	HUF/kg	265	385	378	142,5	98,1
	Golden	65 mm+	HUF/kg	240	290	278	115,6	95,7
Dióbél	–	–	HUF/kg	2 800	–	–	–	–
Mák	–	–	HUF/kg	–	1 100	1 100	–	100,0

Megjegyzés: A teljes adatbázis megtekinthető a <https://pair.aki.gov.hu> oldalon.
Forrás: AKI PÁIR

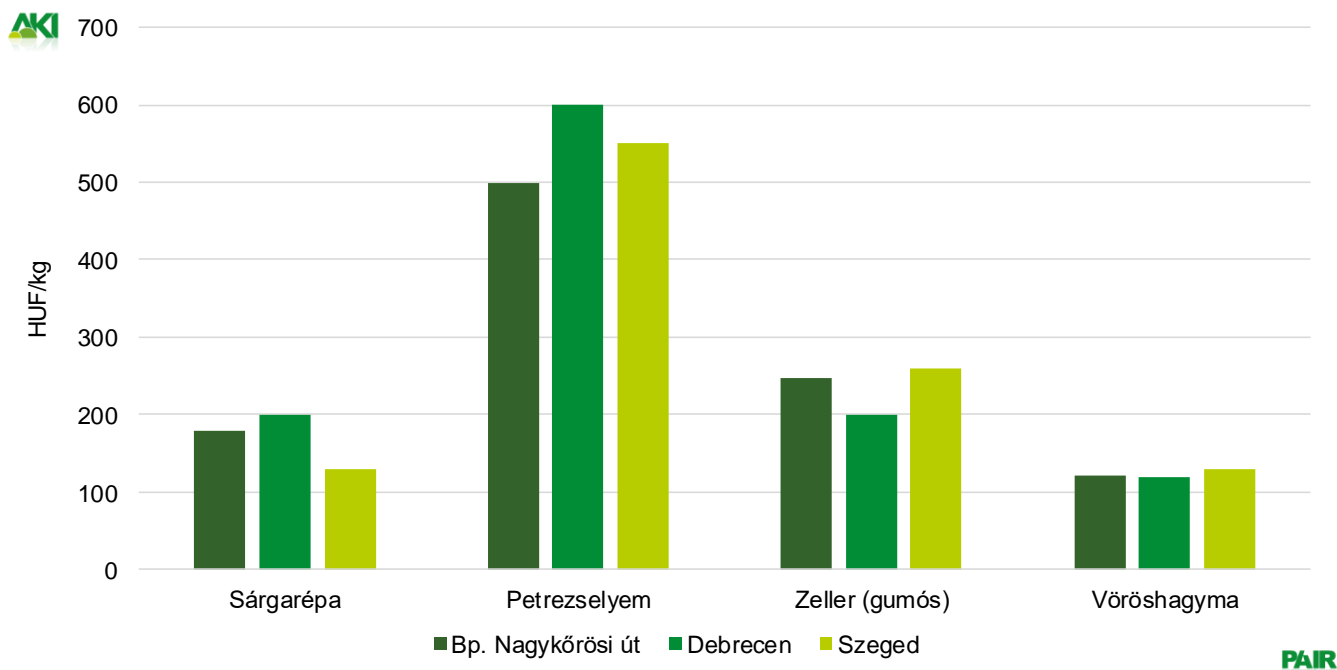
2. táblázat: **Az Európai Unióból és a harmadik országokból származó, I. osztályú zöldségfélék és gyümölcsök leggyakoribb bruttó ára a Budapesti Nagyban Piacon**

Faj	Fajta/Típus	Méret	Származási hely	Mértékegység	2020. 8. hét	2021. 7. hét	2021. 8. hét	2021. 8. hét/2020. 8. hét (százalék)	2021. 8. hét/2021. 7. hét (százalék)
Burgonya	Nem jelölt	–	Franciaország	HUF/kg	197	–	180	91,4	–
			Hollandia	HUF/kg	175	–	–	–	–
			Olaszország	HUF/kg	540	–	–	–	–
Paradicsom	Gömb	40–47 mm	Spanyolország	HUF/kg	620	567	546	88,1	96,4
			Törökország	HUF/kg	–	550	–	–	–
	Fürtös	40–47 mm	Spanyolország	HUF/kg	–	680	618	–	90,9
	Koktél	15 mm–	Olaszország	HUF/kg	–	–	1 250	–	–
		15 mm+	Olaszország	HUF/kg	1 400	1 270	–	–	–
Paprika	Tölteni való édes	70 mm+	Marokkó	HUF/kg	1 100	960	1 000	90,9	104,2
			Spanyolország	HUF/kg	1 108	980	1 000	90,3	102,0
			Törökország	HUF/kg	975	950	1 000	102,6	105,3
	Kaliforniai	70 mm+	Spanyolország	HUF/kg	806	870	860	106,7	98,9
Padlizsán	–	70 mm+	Spanyolország	HUF/kg	626	750	796	127,2	106,1
Uborka	Kígyó	400–500 g	Spanyolország	HUF/kg	606	910	772	127,4	84,8
Főzőtök	Cukkini	–	Spanyolország	HUF/kg	606	657	636	105,0	96,9
Sárgarépa	–	–	Olaszország	HUF/kiszерelés	276	230	280	101,5	121,7
Zeller	Gumós	–	Hollandia	HUF/kg	258	225	220	85,3	97,8
Fejes saláta	–	–	Olaszország	HUF/db	207	150	172	83,1	114,7
Jégsaláta	–	–	Spanyolország	HUF/db	352	280	282	80,1	100,7
Lollo Rossa	–	–	Olaszország	HUF/db	300	255	250	83,3	98,0
Lollo Bionda	–	–	Olaszország	HUF/db	300	255	250	83,3	98,0
Kelkáposzta	–	–	Olaszország	HUF/kg	412	400	400	97,1	100,0
Bimbóskeel	–	–	Lengyelország	HUF/kg	600	600	600	100,0	100,0
Karalábé	–	–	Olaszország	HUF/db	149	183	176	118,1	96,0
Karfiol	–	16 cm+	Olaszország	HUF/kg	420	427	408	97,1	95,6
Brokkoli	–	–	Olaszország	HUF/kg	784	770	671	85,6	87,2
Retek	Hónapos	–	Olaszország	HUF/kiszерelés	123	150	156	126,8	104,0
	Müncheni Sör	–	Olaszország	HUF/kiszерelés	360	300	300	83,3	100,0
Lencse	–	–	Kanada	HUF/kg	420	400	400	95,2	100,0
Vörös-hagyma	Barna héjú	40–70 mm	Ausztria	HUF/kg	147	105	102	69,4	97,1
	Lila héjú	40–70 mm	Hollandia	HUF/kg	270	230	232	85,9	100,9

Faj	Fajta/Típus	Méret	Származási hely	Mértékegység	2020. 8. hét	2021. 7. hét	2021. 8. hét	2021. 8. hét/ 2020. 8. hét (százalék)	2021. 8. hét/ 2021. 7. hét (százalék)
	Zöld-hagyma	–	Olaszország	HUF/ kiszérelés	244	190	180	73,8	94,7
Fok-hagyma	–	45 mm+	Spanyolország	HUF/kg	1 040	1 200	1 200	115,4	100,0
Alma	Granny Smith	65 mm+	Olaszország	HUF/db	75	180	172	229,3	95,6
	Idared	65 mm+	Lengyelország	HUF/kg	204	–	–	–	–
	Nem jelölt	–	Nem jelölt	HUF/kg	–	500	500	–	100,0
Körte	Bosc kobak	60–70 mm	Olaszország	HUF/kg	680	656	676	99,4	103,1
	Fétel apát	65–80 mm	Olaszország	HUF/kg	820	708	716	87,3	101,1
				HUF/db	456	250	246	54,0	98,4
	Vilmos	60–75 mm	Olaszország	HUF/kg	670	668	680	101,5	101,8
Szamóca	–	–	Görögország	HUF/kg	1 690	1 800	1 880	111,2	104,4
Dióbél	–	–	Nem jelölt	HUF/kg	–	–	3 300	–	–
Citrom	–	53–65mm	Spanyolország	HUF/kg	528	580	490	92,8	84,5
			Törökország	HUF/kg	488	520	420	86,1	80,8
Mandarin	–	54–69mm	Olaszország	HUF/kg	–	370	360	–	97,3
			Spanyolország	HUF/kg	622	560	494	79,4	88,2
			Törökország	HUF/kg	–	400	420	–	105,0
Narancs	Vérnarancs (Moro)	67–80mm	Olaszország	HUF/kg	562	628	474	84,3	75,5
	Navel	67–80mm	Görögország	HUF/kg	–	356	370	–	104,0
			Spanyolország	HUF/kg	–	576	544	–	94,4
Grapefruit	–	–	Törökország	HUF/kg	420	478	466	111,0	97,5
Banán	–	–	Ecuador	HUF/kg	434	444	457	105,3	102,9
			Kolumbia	HUF/kg	420	414	434	103,3	104,8
Ananász	–	–	Costa Rica	HUF/db	750	600	600	80,0	100,0
Mangó	–	–	Brazília	HUF/db	400	400	400	100,0	100,0
Mák	–	–	Cseh Köztársaság	HUF/kg	1 100	1 060	1 100	100,0	103,8

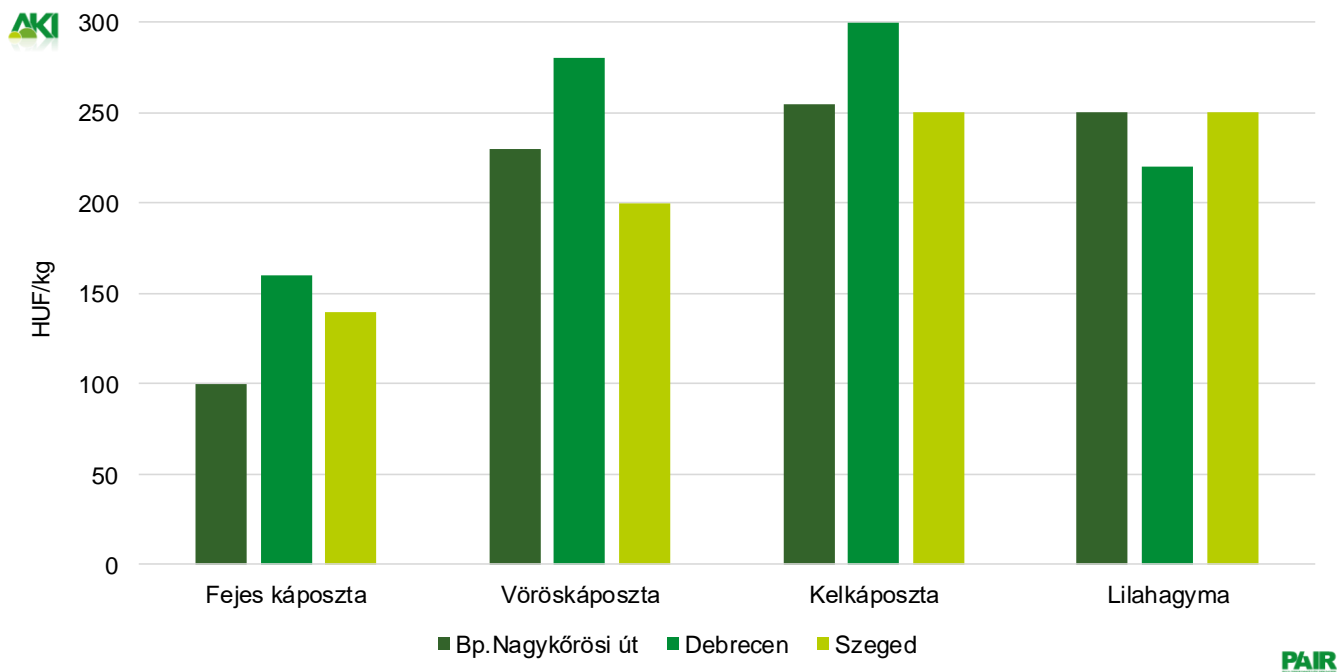
Megjegyzés: A teljes adatbázis megtekinthető a <https://pair.aki.gov.hu> oldalon.
Forrás: AKI PÁIR

5. ábra: A sárgarépa, a petrezselyem, a gumós zeller és a vöröshagyma leggyakoribb ára a nagybani piacokon (2021. 8. hét)



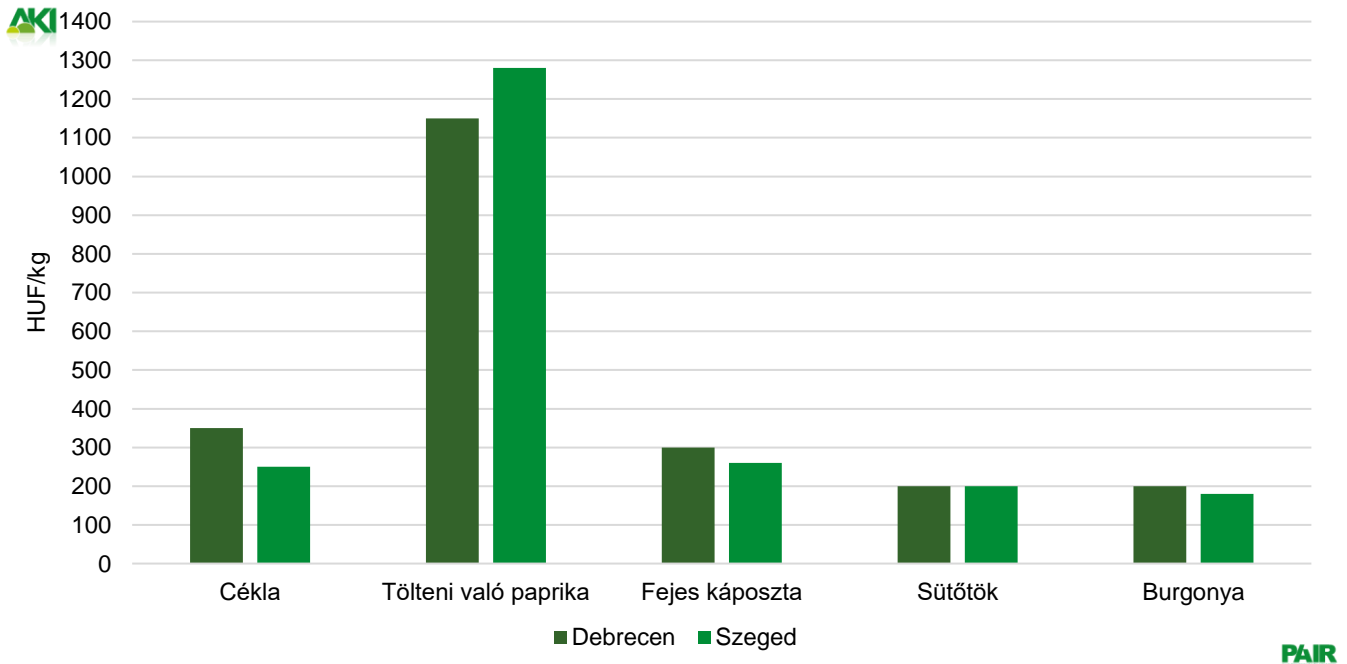
Forrás: AKI PÁIR

6. ábra: A fejes káposzta, a vöröskáposzta, a kelkáposzta és a lilahagyma leggyakoribb ára a nagybani piacokon (2021. 8. hét)



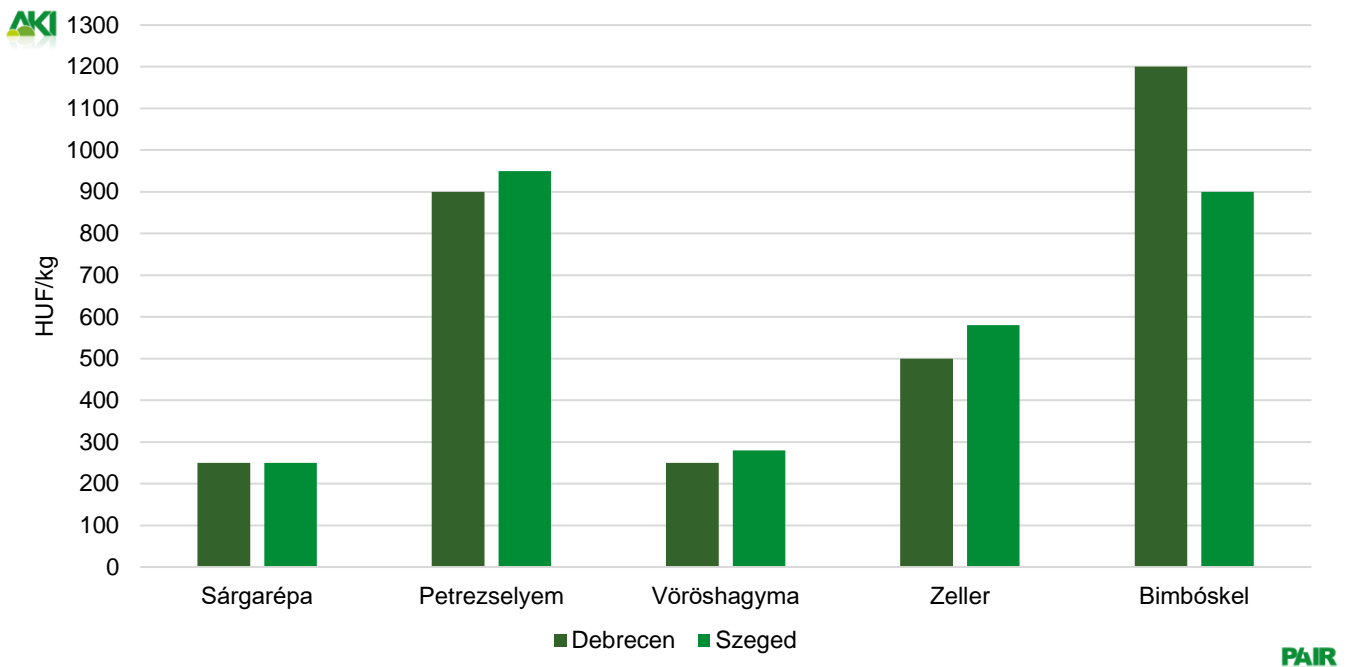
Forrás: AKI PÁIR

7. ábra: A cékla, a tölteni való paprika, a fejes káposzta, a sütőtök és a burgonya leggyakoribb ára a vidéki fogyasztói piacokon (2021. 8. hét)



Forrás: AKI PÁIR

8. ábra: A sárgarépa, a petrezselyem, a vöröshagyma, a zeller és a bimbóskel leggyakoribb ára a vidéki fogyasztói piacokon (2021. 8. hét)



Forrás: AKI PÁIR

3. táblázat: **A gyümölcsfélék (déli gyümölccsel, dinnyefélék nélkül) külkereskedelmi forgalma Magyarországon**

	Export mennyisége			Import mennyisége		
	2019. I–XI. tonna	2020. I–XI. tonna	Változás százalék	2019. I–XI. tonna	2020. I–XI. tonna	Változás százalék
Gyümölcs	126 117,6	112 116,2	88,9	272 064,6	287 765,4	105,8
Ebből:						
Dió héjastól	1 380,4	297,3	21,5	19,1	21,0	110,2
Dió héj nélkül	359,0	444,9	123,9	563,3	933,9	165,8
Alma ipari célú	12 354,1	5 470,7	44,3	31 300,2	13 453,0	43,0
Alma étkezési célú	13 226,6	8 215,4	62,1	10 486,8	10 762,2	102,6
Körte ipari célú	4,2	104,6	2 521,0	342,2	50,7	14,8
Körte étkezési célú	114,3	239,6	209,7	3 270,3	4 630,4	141,6

	Export értéke			Import értéke		
	2019. I–XI. millió HUF	2020. I–XI. millió HUF	Változás százalék	2019. I–XI. millió HUF	2020. I–XI. millió HUF	Változás százalék
Gyümölcs	34 831,9	38 990,2	111,9	84 645,2	103 736,1	122,6
Ebből:						
Dió héjastól	1 236,0	264,9	21,4	6,8	10,4	151,6
Dió héj nélkül	549,9	841,2	153,0	907,8	1 528,9	168,4
Alma ipari célú	685,9	353,0	51,5	1 552,3	1 046,2	67,4
Alma étkezési célú	1 685,1	1 757,6	104,3	1 302,0	2 557,7	196,4
Körte ipari célú	0,4	17,2	4 278,9	72,1	22,2	30,7
Körte étkezési célú	39,0	95,1	244,0	933,7	1 663,3	178,1

Forrás: KSH

4. táblázat: **A zöldségfélék (dinnyefélékkel) külkereskedelmi forgalma Magyarországon**

	Export mennyisége			Import mennyisége		
	2019. I–XI.	2020. I–XI.	Változás	2019. I–XI.	2020. I–XI.	Változás
	tonna	tonna	százalék	tonna	tonna	százalék
Zöldség	264 443,9	245 270,9	92,7	290 586,5	370 666,9	127,6
Ebből:						
Paradicsom	8 480,8	9 080,8	107,1	13 657,9	15 291,2	112,0
Vöröshagyma	863,9	1 093,0	126,5	2 556,5	5 104,4	199,7
Fokhagyma	441,3	537,0	121,7	1 065,7	1 894,3	177,8
Fejes és vöröskáposzta	2 076,1	1 672,3	80,5	4 247,3	2 512,5	59,2
Édes paprika	20 771,8	18 259,5	87,9	9 055,5	10 355,8	114,4

	Export értéke			Import értéke		
	2019. I–XI.	2020. I–XI.	Változás	2019. I–XI.	2020. I–XI.	Változás
	millió HUF	millió HUF	százalék	millió HUF	millió HUF	százalék
Zöldség	81 568,8	89 760,3	110,0	83 232,4	101 269,6	121,7
Ebből:						
Paradicsom	3 407,1	4 000,1	117,4	6 722,3	8 246,6	122,7
Vöröshagyma	167,2	204,9	122,5	466,5	680,2	145,8
Fokhagyma	344,2	469,5	136,4	702,4	1 455,8	207,3
Fejes és vöröskáposzta	753,8	625,9	83,0	673,2	321,5	47,8
Édes paprika	8 141,4	8 585,9	105,5	3 610,2	4 553,1	126,1

Forrás: KSH

5. táblázat: **A feldolgozott zöldségfélék és gyümölcsök BELFÖLDÖN értékesített mennyisége és értékesítési ára**

Megnevezés	Mértékegység	2020. I.	2020. XII.	2021. I.	2021. I./ 2020. I. (százalék)	2021. I./ 2020. XII. (százalék)
Paradicsomsűrítmény	tonna
	HUF/tonna
Konzerv csemegekukorica	tonna	1 029	1 201	827	80,44	68,89
	HUF/tonna	268 465	338 476	331 380	123,44	97,90
Fagyasztott csemegekukorica	tonna	235	1 085	373	158,36	34,37
	HUF/tonna	280 040	284 204	290 751	103,82	102,30
Fagyasztott zöldbab	tonna	393	371	309	78,53	83,26
	HUF/tonna	247 131	292 661	302 048	122,22	103,21
Konzerv zöldborsó	tonna	223	173	205	91,66	118,07
	HUF/tonna	262 671	355 093	349 484	133,05	98,42
Fagyasztott zöldborsó	tonna	680	828	709	104,27	85,61
	HUF/tonna	249 944	312 667	312 342	124,96	99,90
Almasűrítmény	tonna	4 107	1 135	1 236	30,10	108,92
	HUF/tonna	317 446	373 233	370 410	116,68	99,24
Meggybefőtt (720 ml)	tonna
	HUF/tonna
Fagyasztott meggy	tonna	...	85
	HUF/tonna	...	518 722

... = Adatvédelmi korlátok miatt nem közölhető adat.
Forrás: AKI PÁIR

6. táblázat: A feldolgozott zöldségfélék és gyümölcsök KÜLFÖLDÖN értékesített mennyisége és értékesítési ára

Megnevezés	Mértékegység	2020. I.	2020. XII.	2021. I.	2021. I./ 2020. I. (százalék)	2021. I./ 2020. XII. (százalék)
Paradicsomsűrítmény	tonna
	HUF/tonna
Konzerv csemegekukorica	tonna	16 159	18 915	19 789	122,47	104,62
	HUF/tonna	268 870	300 031	292 575	108,82	97,51
Fagyasztott csemegekukorica	tonna	3 985	3 238	2 566	64,39	79,24
	HUF/tonna	302 466	325 986	329 546	108,95	101,09
Fagyasztott zöldbab	tonna
	HUF/tonna
Konzerv zöldborsó	tonna	4 054	3 417	2 443	60,27	71,51
	HUF/tonna	270 115	335 909	325 685	120,57	96,96
Fagyasztott zöldborsó	tonna	396	804	751	189,70	93,43
	HUF/tonna	275 596	312 570	314 935	114,27	100,76
Almasűrítmény	tonna	706	306	1 120	158,79	365,98
	HUF/tonna	400 007	437 957	409 561	102,39	93,52
Meggybefőtt (720 ml)	tonna
	HUF/tonna
Fagyasztott meggy	tonna
	HUF/tonna

... = Adatvédelmi korlátok miatt nem közölhető adat.
Forrás: AKI PÁIR

Nemzetközi piaci információk

7. táblázat: A zöldségfélék és a gyümölcsök ára a poznani, a hamburgi, a berlini és a müncheni nagybani piacokon (HUF/kg)

Megnevezés	Származás	Poznan			Hamburg			Berlin			München	
		Min.	Max.	Származás	Min.	Max.	Származás	Min.	Max.	Származás	Min.	Max.
		2021.02.17			2021.02.17			2021.02.17			2021.02.17	
Cukkini	külpiaci	606	718	Spanyolország	359	503	Spanyolország	449	574	Spanyolország	467	539
Csiperkegomba	belföldi	518	598	belföldi	718	862	belföldi	790	1 005	belföldi	826	862
Padlizsán	külpiaci	638	766	Spanyolország	431	574	Spanyolország	431	574	Spanyolország	467	574
Paradicsom	külpiaci	505	877	Marokkó	239	359	Marokkó	359	419	Marokkó	284	344
Sárgarépa	belföldi	80	112	belföldi	223	269	belföldi	215	287	belföldi	180	233
Vöröshagyma	belföldi	80	112	Spanyolország	165	194	Spanyolország	165	194	Spanyolország	158	180
Alma, Gala	belföldi	133	213	Olaszország	341	395	Olaszország	395	467	Olaszország	395	395
Körte	belföldi	399	479	belföldi	359	395	belföldi	341	413	belföldi	359	395
Grapefruit	külpiaci	370	598	Törökország	331	414	Törökország	331	442	Törökország	387	442
Narancs	külpiaci	359	558	Spanyolország	275	407	Spanyolország	311	431	Spanyolország	335	359

Megjegyzés: Átszámítva az MNB hivatalos középárfolyamán.
 Forrás: www.wgro.com.pl, www.ami-informiert.de

8. táblázat: A zöldségfélék és a gyümölcsök nettó ára a bécsi nagybani piacon (2021. 8. hét)

Megnevezés	Származási hely	2021. 8. hét	
		Minimum (EUR/kg)	Maximum (EUR/kg)
Burgonya	Ausztria	0,3	0,8
	Franciaország	0,8	0,8
Paprika	Hollandia	2,0	2,0
	Spanyolország	1,9	1,9
Paradicsom	Marokkó	1,0	1,0
	Olaszország	1,0	2,0
	Spanyolország	1,0	1,0
Spenót	Olaszország	2,0	5,8
	Spanyolország	0,9	0,9
Fokhagyma	Kína	4,4	4,4
Csiperkegomba	Magyarország	1,8	2,3
	Lengyelország	2,2	2,2
Sárgarépa	Ausztria	0,5	0,5
	Hollandia	0,6	0,6
	Olaszország	0,5	0,8
Zeller	Ausztria	0,8	0,9
	Lengyelország	0,7	0,7
Laskagomba	Olaszország	2,5	4,0
Alma	Ausztria	0,8	1,3
	Lengyelország	0,7	1,3
	Olaszország	1,5	2,5
Körte	Olaszország	1,0	3,0
	Törökország	1,8	1,8
Szamóca	Belgium	8,9	8,9
	Olaszország	4,9	6,0
	Spanyolország	4,4	5,0

Forrás: www.wien.gv.at

Borpiaci jelentés

Az AKI PÁIR adatai szerint a belföldön termelt és belföldön értékesített földrajzi jelzés nélküli és az oltalom alatt álló földrajzi jelzéssel ellátott borok értékesítési ára 10 százalékkal 22,4 ezer forintra emelkedett hektoliterenként 2021 januárjában az előző év azonos időszakához viszonyítva. Az oltalom alatt álló földrajzi jelzéssel ellátott borok közül a fehérborok feldolgozói értékesítési ára 22 százalékkal 19,8 ezer forintra emelkedett hektoliterenként, míg a vörös- és rozéboroké 11 százalékkal 25,1 ezer forintra csökkent.

A belföldön termelt és külföldön értékesített földrajzi jelzés nélküli és az oltalom alatt álló földrajzi jelzéssel ellátott borok értékesítési ára csaknem 31 százalékkal 27,2 ezer forint/hektoliterre emelkedett 2021 januárjában az egy évvel korábbihoz viszonyítva. Az oltalom alatt álló földrajzi jelzéssel ellátott fehérborok értékesítési ára 22 százalékkal 23,8 forintra nőtt hektoliterenként 2021 első hónapjában az egy évvel korábbihoz képest. Az oltalom alatt álló földrajzi jelzéssel ellátott vörös- és rozéborok 30 százalékkal magasabb áron, hektoliterenként 28 ezer forintért kerültek forgalomba a nemzetközi piacon a megfigyelt időszakban.

Az oltalom alatt álló eredetmegjelöléssel ellátott borok közül a tokaji fehérborok belföldi értékesítési átlagára 13 százalékkal 82,9 ezer forintra emelkedett hektoliterenként 2021 januárjában az előző év azonos időszakához viszonyítva. Az oltalom alatt álló eredetmegjelöléssel ellátott vörös- és rozéborok közül az egri borok értékesítési átlagára 45,2 ezer forint/hektoliter volt, nem változott lényegesen, a villányi boroké 10 százalékkal 69,3 ezer forintra nőtt hektoliterenként a vizsgált időszakban.

A belföldön termelt és külföldön értékesített oltalom alatt álló eredetmegjelöléssel ellátott borok közül a

tokaji fehérborok értékesítési átlagára csaknem 39 százalékkal 79,8 forint/hektoliterre emelkedett 2021 januárjában az egy évvel korábbihoz képest. Az oltalom alatt álló eredetmegjelöléssel ellátott egri vörös- és rozéborok átlagára nem változott, 51 ezer forint volt ugyanekkor.

A KSH adatai szerint Magyarország borkülkereskedelmi egyenlege (gyöngyöző bor és pezsgő nélkül) mind mennyiségben, mind értékben pozitív volt 2021. január–november között, mennyiségben 25 százalékkal, értékben 19 százalékkal nőtt az előző év hasonló időszakához viszonyítva. A borexport mennyiségben 19 százalékkal 985 ezer hektoliterre, értékben 16 százalékkal 30,5 milliárd forintra emelkedett. A külpiacra értékesített mennyiség nagyobb hányadát (67 százalék) a lédig borok tették ki, amelyek exportja 24 százalékkal 659 ezer hektoliterre, a kivitel értéke pedig 24 százalékkal 13,1 milliárd forintra nőtt a vizsgált időszakban. A palackos borok kiszállítása 11 százalékkal 327 ezer hektoliterre nőtt, a kivitel értéke 10 százalékkal 17,4 milliárd forintra emelkedett. A nemzetközi piacon továbbra is a magyar fehérborok voltak a keresettebbek, a kivitel 81 százalékát tették ki 2020 első tizenegy hónapjában.

A KSH adatai szerint Magyarország borimportja a 2020. január–november közötti időszakban 52,8 ezer hektoliterre csökkent a 2019. év azonos időszakához viszonyítva, amelynek 95 százaléka palackos kiszerezésű volt. A palackozott borok behozatala 3 százalékkal 50,1 ezer hektoliterre bővült, ugyanakkor a lédig boroké jelentősen visszaesett. A palackos és a lédig kiszerezésű borok behozatalának összértéke 4 százalékkal csökkenve 3,3 milliárd forintot tett ki. A palackos borok behozatalának értéke 6 százalékkal emelkedett.



Táblázatok, ábrák

9. táblázat: **A földrajzi jelzés nélküli és az oltalom alatt álló földrajzi jelzéssel ellátott BELFÖLDÖN értékesített borok mennyisége és feldolgozói értékesítési ára**

Megnevezés		Mértékegység	2020. január	2021. január	2021. január/ 2020. január (százalék)
Fehér	Földrajzi jelzés nélküli	hektoliter
		HUF/hektoliter
	Oltalom alatt álló földrajzi jelzéssel ellátott	hektoliter	31 801	23 857	75,02
		HUF/hektoliter	16 241	19 848	122,21
Fehér összesen	hektoliter	
	HUF/hektoliter	
Vörös és rozé	Földrajzi jelzés nélküli	hektoliter	2 542
		HUF/hektoliter	19 691
	Oltalom alatt álló földrajzi jelzéssel ellátott	hektoliter	16 665	22 561	135,38
		HUF/hektoliter	28 101	25 127	89,42
Vörös és rozé összesen	hektoliter	19 207	
	HUF/hektoliter	26 988	
Földrajzi jelzés nélküli bor összesen	hektoliter	2 544	
	HUF/hektoliter	19 747	
Oltalom alatt álló földrajzi jelzéssel ellátott bor összesen	hektoliter	48 466	46 417	95,77	
	HUF/hektoliter	20 319	22 414	110,31	
Földrajzi jelzés nélküli bor és oltalom alatt álló földrajzi jelzéssel ellátott bor összesen	hektoliter	51 009	46 466	91,09	
	HUF/hektoliter	20 291	22 446	110,62	

... = Adatvédelmi korlátok miatt nem közölhető adat.

Megjegyzés: Belföldön termelt borok.

Forrás: AKI PÁIR

10. táblázat: **A földrajzi jelzés nélküli és az oltalom alatt álló földrajzi jelzéssel ellátott KÜLFÖLDÖN értékesített borok mennyisége és feldolgoói értékesítési ára**

Megnevezés		Mértékegység	2020. január	2021. január	2021. január/ 2020. január (százalék)
Fehér	Földrajzi jelzés nélküli	hektoliter	...	4 514	...
		HUF/hektoliter	...	39 790	...
	Oltalom alatt álló földrajzi jelzéssel ellátott	hektoliter	24 578	20 286	82,54
		HUF/hektoliter	19 529	23 817	121,96
Fehér összesen	hektoliter	...	24 799	...	
	HUF/hektoliter	...	26 724	...	
Vörös és rozé	Földrajzi jelzés nélküli	hektoliter	...	584	...
		HUF/hektoliter	...	39 003	...
	Oltalom alatt álló földrajzi jelzéssel ellátott	hektoliter	5 278	4 723	89,49
		HUF/hektoliter	21 573	28 070	130,12
Vörös és rozé összesen	hektoliter	...	5 307	...	
	HUF/hektoliter	...	29 273	...	
Földrajzi jelzés nélküli bor összesen	hektoliter	...	5 098	...	
	HUF/hektoliter	...	39 700	...	
Oltalom alatt álló földrajzi jelzéssel ellátott bor összesen	hektoliter	29 855	25 009	83,77	
	HUF/hektoliter	19 890	24 620	123,78	
Földrajzi jelzés nélküli bor és oltalom alatt álló földrajzi jelzéssel ellátott bor összesen	hektoliter	33 180	30 106	90,74	
	HUF/hektoliter	20 814	27 174	130,55	

... = Adatvédelmi korlátok miatt nem közölhető adat.
Megjegyzés: Belföldön termelt borok.
Forrás: AKI PÁIR

11. táblázat: Az oltalom alatt álló eredetmegjelöléssel ellátott BELFÖLDÖN értékesített borok mennyisége és feldolgozó értékesítési átlagára

Megnevezés	Bortípus	Mértékegység	2020. január	2021. január	2021. január/ 2020. január (százalék)
Tokaji OEM	fehér	hektoliter	2 599	839	32,29
		HUF/hektoliter	73 266	82 935	113,20
Egri OEM	fehér	hektoliter	1 465	703	47,98
		HUF/hektoliter	41 408	43 574	105,23
	vörös és rozé	hektoliter	4 923	2 059	41,82
		HUF/hektoliter	45 298	45 196	99,77
Mátrai OEM	fehér	hektoliter
		HUF/hektoliter
	vörös és rozé	hektoliter
		HUF/hektoliter
Villányi OEM	fehér	hektoliter
		HUF/hektoliter
	vörös és rozé	hektoliter	3 638	1 477	40,62
		HUF/hektoliter	63 075	69 335	109,96
Balatonboglári OEM	fehér	hektoliter
		HUF/hektoliter
	vörös és rozé	hektoliter
		HUF/hektoliter
Kunsági OEM	fehér	hektoliter
		HUF/hektoliter
	vörös és rozé	hektoliter
		HUF/hektoliter
Egyéb OEM	fehér	hektoliter	5 213	2 668	51,18
		HUF/hektoliter	28 058	31 419	111,98
	vörös és rozé	hektoliter	289	464	160,67
		HUF/hektoliter	34 884	29 950	85,85

... = Adatvédelmi korlátok miatt nem közölhető adat.

Megjegyzés: Belföldön termelt borok. 2021 januárjában a vörös és rozé egyéb OEM-borok nagyobb része tartályos kiserelésű volt.

Forrás: AKI PÁIR

12. táblázat: **Az oltalom alatt álló eredetmegjelöléssel ellátott KÜLFÖLDÖN értékesített borok mennyisége és feldolgozó értékesítési ára**

Megnevezés	Bortípus	Mértékegység	2020. január	2021. január	2021. január/ 2020. január (százalék)
Tokaji OEM	fehér	hektoliter	2 712	907	33,45
		HUF/hektoliter	57 193	79 755	139,45
Egri OEM	fehér	hektoliter	...	206	...
		HUF/hektoliter	...	51 185	...
	vörös és rozé	hektoliter	1 010	410	40,63
		HUF/hektoliter	51 018	51 049	100,06
Mátrai OEM	fehér	hektoliter
		HUF/hektoliter
	vörös és rozé	hektoliter
		HUF/hektoliter
Villányi OEM	fehér	hektoliter
		HUF/hektoliter
	vörös és rozé	hektoliter
		HUF/hektoliter
Balatonboglári OEM	fehér	hektoliter
		HUF/hektoliter
	vörös és rozé	hektoliter
		HUF/hektoliter
Kunsági OEM	fehér	hektoliter
		HUF/hektoliter
	vörös és rozé	hektoliter
		HUF/hektoliter
Egyéb OEM	fehér	hektoliter	12 450	5 106	41,01
		HUF/hektoliter	16 160	19 070	118,00
	vörös és rozé	hektoliter	3 200	1 602	50,07
		HUF/hektoliter	17 195	19 322	112,37

... = Adatvédelmi korlátok miatt nem közölhető adat.

Megjegyzés: Belföldön termelt borok.

Forrás: AKI PÁIR

13. táblázat: Magyarország borkülkereskedelme mennyiségben kifejezve

Megnevezés	Export mennyisége			Import mennyisége			
	2019. I–XI. ezer hl	2020. I–XI. ezer hl	Változás százalék	2019. I–XI. ezer hl	2020. I–XI. ezer hl	Változás százalék	
Palackos	Fehér	212,72	235,92	110,91	23,40	24,70	105,52
	Vörös és rozé	82,25	90,63	110,20	25,02	25,40	101,52
	Összesen	294,97	326,56	110,71	48,42	50,10	103,46
Lédig	Fehér	474,81	561,02	118,16	0,56	1,31	234,18
	Vörös és rozé	57,17	97,50	170,55	30,12	1,41	4,68
	Összesen	531,99	658,53	123,79	30,68	2,72	8,86
Palackos és lédig kiszerezés összesen		826,96	985,08	119,12	79,10	52,82	66,77

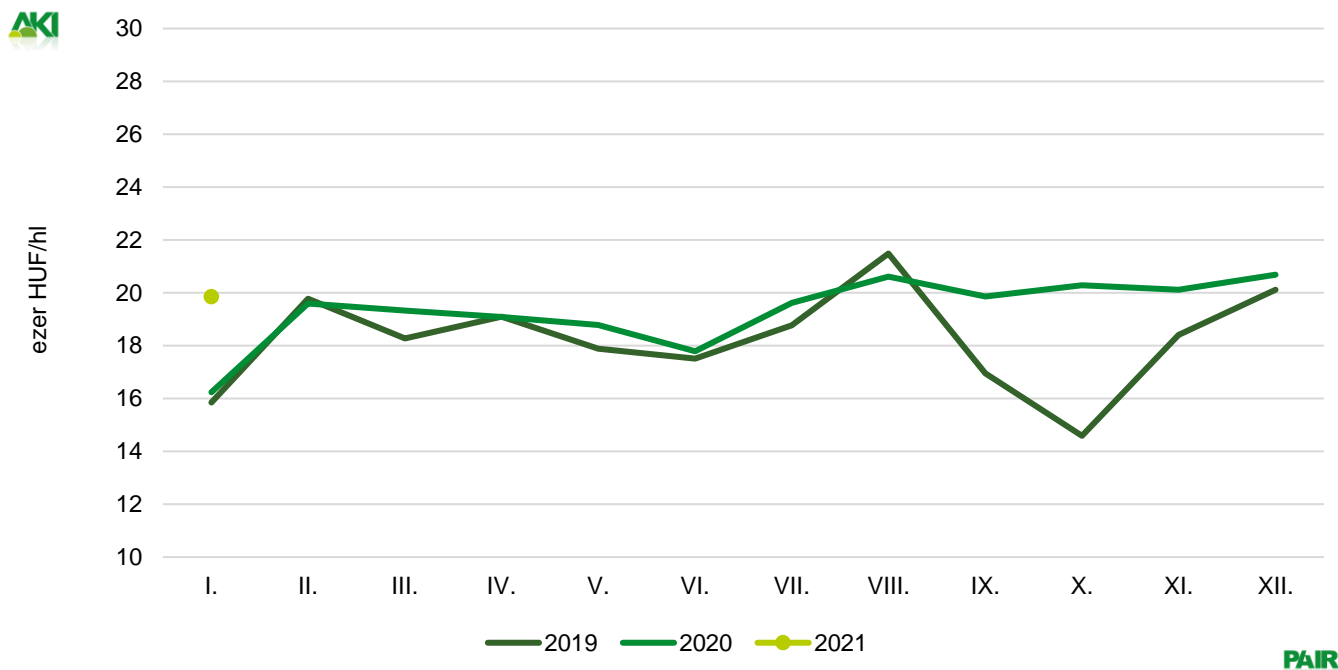
Forrás: KSH

14. táblázat: Magyarország borkülkereskedelme értékben kifejezve

Megnevezés	Export értéke			Import értéke			
	2019. I–XI. milliárd HUF	2020. I–XI. milliárd HUF	Változás százalék	2019. I–XI. milliárd HUF	2020. I–XI. milliárd HUF	Változás százalék	
Palackos	Fehér	12,17	13,85	113,79	1,06	1,17	110,03
	Vörös és rozé	3,63	3,56	98,24	1,90	1,96	103,13
	Összesen	15,80	17,42	110,22	2,96	3,13	105,61
Lédig	Fehér	9,52	11,41	119,82	0,05	0,08	142,33
	Vörös és rozé	1,02	1,71	167,46	0,38	0,04	11,67
	Összesen	10,54	13,12	124,43	0,44	0,12	27,88
Palackos és lédig kiszerezés összesen		26,34	30,53	115,91	3,40	3,25	95,57

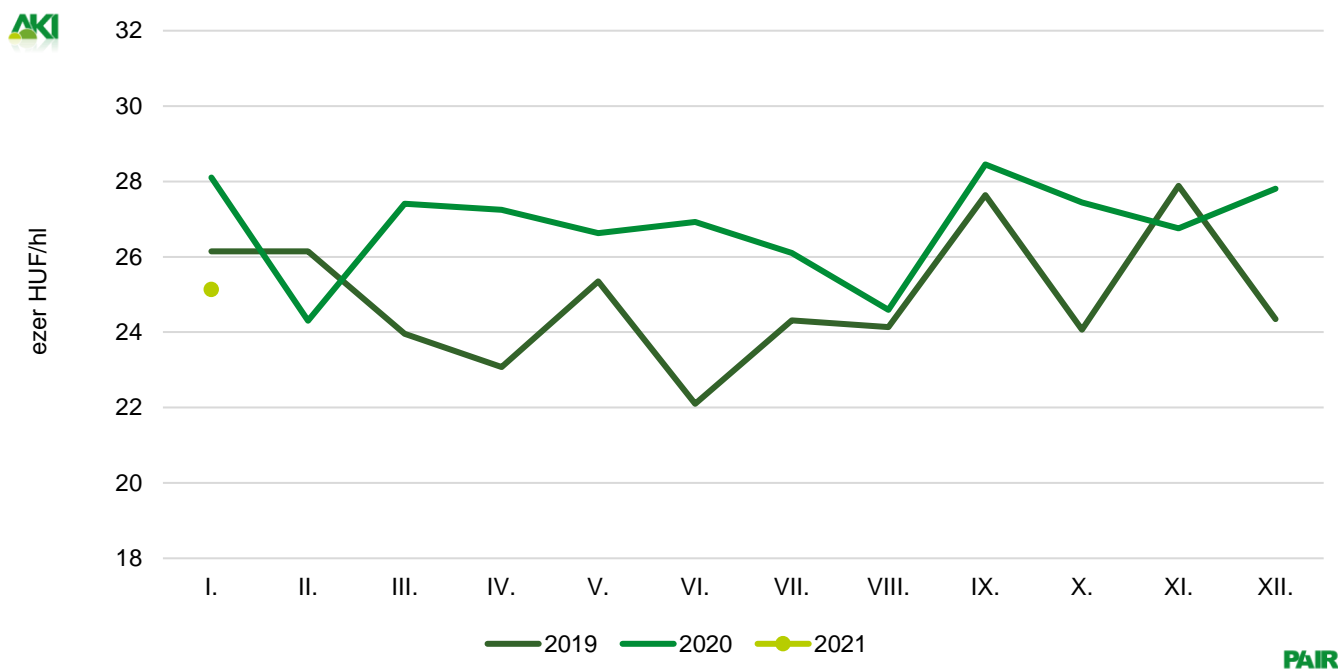
Forrás: KSH

9. ábra: **Az oltalom alatt álló földrajzi jelzéssel ellátott fehérborok feldolgozó értékesítési ára Magyarországon (2019–2021)**



Forrás: AKI PÁIR

10. ábra: **Az oltalom alatt álló földrajzi jelzéssel ellátott vörös és rozé borok feldolgozó értékesítési ára Magyarországon (2019–2021)**



Forrás: AKI PÁIR

