

AGRÁRPIACI JELENTÉSEK

GABONA ÉS IPARI NÖVÉNYEK

XXIV. ÉVFOLYAM • 3. szám • 2021

GABONA ÉS IPARI NÖVÉNYEK

XXIV. ÉVFOLYAM • 3. szám • 2021

2021. március 2.
Megjelenik kéthetente

Felelős szerkesztő
Dr. Stummer Ildikó

Szerzők
Pásztor Zsuzsanna
pasztor.zsuzsanna@aki.gov.hu

Kiadó



Agrárközgazdasági Intézet
Nonprofit Kft.

Elérhetőségek
H-1093 Budapest, Zsil utca 3–5.
Telefon: (+36 70) 501-0446
Fax: (+36 1) 217-8111
<https://aki.gov.hu>
aki@aki.gov.hu

A kiadvány az Agrárközgazdasági Intézet
által üzemeltetett Piaci Árinformációs Rendszer



adatai alapján készül.

Friss adatokért, kérjük látogasson el a
<https://pair.aki.gov.hu>
oldalra

ISSN 1418 2130

Tartalomjegyzék

| | |
|---|-----------|
| Összefoglaló | 3 |
| Summary | 3 |
| Gabonapiaci jelentés | 4 |
| Búza | 4 |
| Kukorica | 4 |
| A gabonafélék jegyzése | 5 |
| Gabonapiaci információk | 8 |
| Olajnövényi jelentés | 13 |
| Szójabab | 13 |
| Repcemag | 13 |
| Napraforgómag | 13 |
| Az olajmagok és származékaik jegyzése | 14 |
| Olajmagpiaci információk | 17 |

A kiadványokkal kapcsolatban részletes
felvilágosítást ad:

Publikációs Csoport
publikacio@aki.gov.hu
Telefon: (+36 70) 501-1156



Minden jog fenntartva. A kiadvány bármely részének sokszorosítása, adatainak bármilyen formában (nyomtatott vagy elektronikus) történő tárolása vagy továbbítása, illetőleg bármilyen elven működő adatbázis-kezelő segítségével történő felhasználása csak a kiadó előzetes írásbeli engedélyével történhet.

Összefoglaló

Az AKI PÁIR adatai szerint Magyarországon az étkezési búza áfa és szállítási költség nélküli termelői ára 71,2 ezer forint/tonna (+24 százalék), a takarmánybúzáé 69 ezer forint/tonna (+27 százalék), a takarmánykukoricáé 70,1 ezer forint/tonna (+56 százalék) volt február harmadik hetében.

Ezzel egy időben a repcemag termelői ára 160,7 ezer forint/tonna, az ipari napraforgómagé (magas olajsavtartalmú napraforgómaggal együtt) 163,8 ezer forint/tonna (+54 százalék) volt. A full-fat szóját (33 százalék fehérje-, 12 százalék olaj- és legfeljebb 12 százalék víztartalmú) 175 ezer forint/tonna áfa és szállítási költség nélküli áron (+37 százalék) értékesítették ugyanekkor.

Summary

According to the data of AKI PÁIR, in Hungary, the producer price of milling wheat (excluding VAT and transport costs) was HUF 71.2 thousand per tonne (+24 per cent), of feed wheat was HUF 69 thousand per tonne (+27 per cent), of feed maize was HUF 70.1 thousand per tonne (+56 per cent) in the third week of February.

At the same time, the producer price of rapeseed was HUF 160.7 thousand per tonne, the sunflower seed (with high oleic sunflower seed) was 163.8 thousand per tonne (+54 per cent). Meanwhile processors' sale price of full-fat soybean (33 per cent protein, 12 per cent oil and up to 12 per cent water content) was HUF 175 thousand per tonne (+37 per cent) excluding VAT and transport costs.

Gabonapiaci jelentés

Búza

A Nemzetközi Gabonatanács (*IGC*) és az USA agrárminisztériuma (*USDA*) februári előrevetítésében egyaránt 773 millió tonnára jelzi a búza 2020/2021. gazdasági évben várható globális termelését. A világgiazi kereslet 4–17 millió tonnával (756–769 millió tonna) múlhatja alul a termelést, így a globális készletek 294–304 millió tonnára bővíülhetnek a szezon végére.

Az Európai Unióban (EU27) a *Tallage* francia piac- elemző vállalat tájékoztatása szerint 21,9 millió hektárról takaríthatnak be búzát a 2021/2022. gazdasági évben. A tél első felében a legtöbb tagországban az átlagosnál több csapadék esett. Az időjárás a januári rövid ideig tartó hideg időszakot leszámítva meglehetősen enyhe volt. Az őszi vetésű gabonafélék összességében ígéretes állapotban voltak a tél közepén, ha azonban a túlzott esőzések tavasszal folytatódnak, a területek víz alá kerülése problémákat okozhat, ami gyökérfojtáshoz és a nitrogén nagyobb mértékű kimosódásához vezet. Az egy hónappal korábbihoz képest az EU búzatermés-előrejelzése alig változott, a *Tallage* szakértői továbbra is növekedést jeleznek a 2020. évihez képest (64,7 millió tonna, +4 százalék).

Az AKI PÁIR adatai szerint Magyarországon az egy évvel korábnál 24 százalékkal magasabb áfa és szállítási költség nélküli termelői áron, átlagosan 71,2 ezer forint/tonnáért kereskedtek az étkezési búzával február harmadik hetében. A takarmánybúza 69 ezer forint/tonna áron (+27 százalék) cserélt gazdát ugyanekkor.

A chicagói árutőzsdén (*CME/CBOT*) a búza márciusi jegyzése 237–250 dollár/tonna tartományban mozgott február 12. és 26. között. A párizsi árutőzsdén (*Euronext/MATIF*) 246 euró/tonna közelébe emelkedett a termény legközelebbi lejáratra szóló jegyzése ugyanekkor.

Kukorica

Az *IGC* februári jelentésében 1134 millió tonnára jelzi a világ kukoricatermését a 2020/2021. gazdasági évben. Ez 1 százalékkal múlhatja felül az egy évvel korábbit. A várható globális felhasználás 1163 millió tonna lehet, így a készletek 268 millió tonnára apadhatnak a szezon végére.

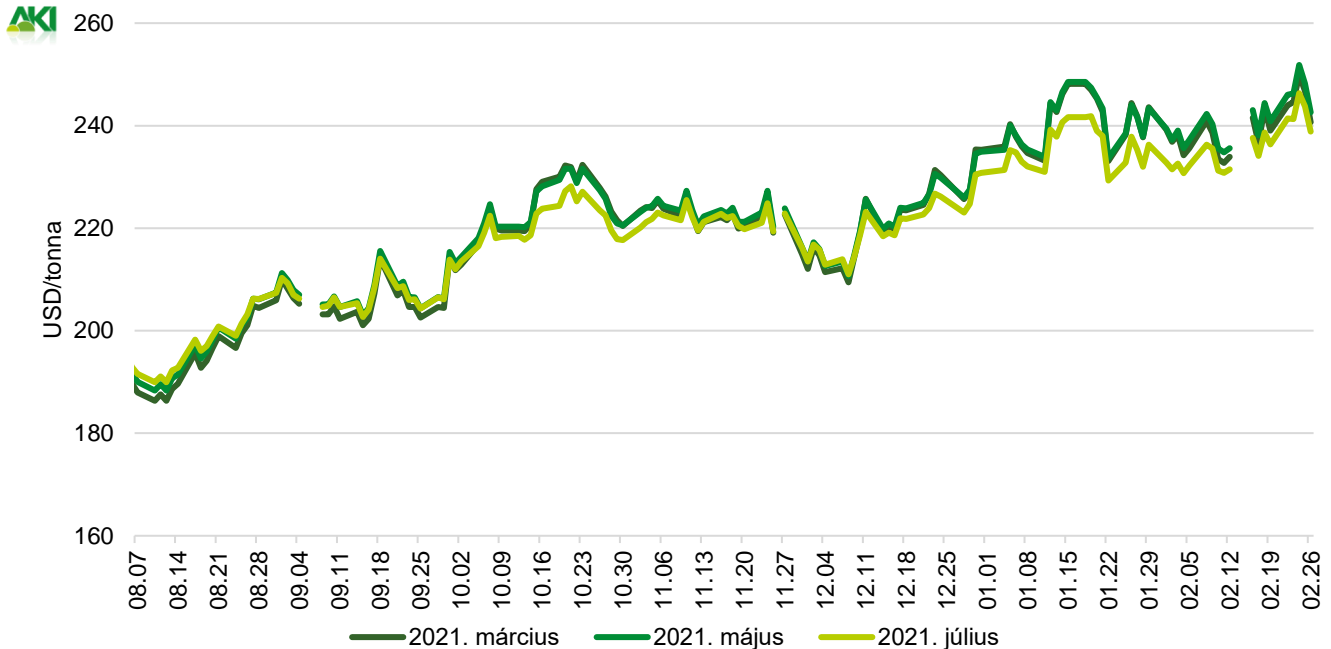
Az Európai Unióban 8,75 millió hektáron vethetnek takarmánykukoricát idén, ami a 2020. évinél 2 százalékkal alacsonyabb, de az elmúlt öt év átlagát meghaladja. A talajok vízkészlete valamennyi tagországban feltöltődött, ami ösztönözheti a kukoricavetéseket. A várható termés 64,7 millió tonna lehet, ami a 2020. évinél 4 százalékkal magasabb, de az időjárás alakulásától függően 52,6 és 69 millió tonna között alakulhat. Az európai kukoricatermő övezetek a búzához és az árpához képest ugyanis sokkal inkább azokra a területekre koncentrálnak, ahol a csapadékmennyiség az éghajlatváltozás hatására egyenetlen eloszlásúvá vált (*Tallage*).

Magyarországon az AKI PÁIR adatai szerint átlagosan 70,1 ezer forint/tonna termelői áron forgott a takarmánykukorica február harmadik hetében. Ez az árszint az egy évvel korábbit 56 százalékkal múlta felül.

A chicagói árutőzsdén a kukorica 2021. márciusi jegyzése 214–220 dollár/tonna között alakult február második felében. Ezzel egy időben a párizsi árutőzsdén a termény fronthavi jegyzése 220–230 euró/tonna között mozgott.

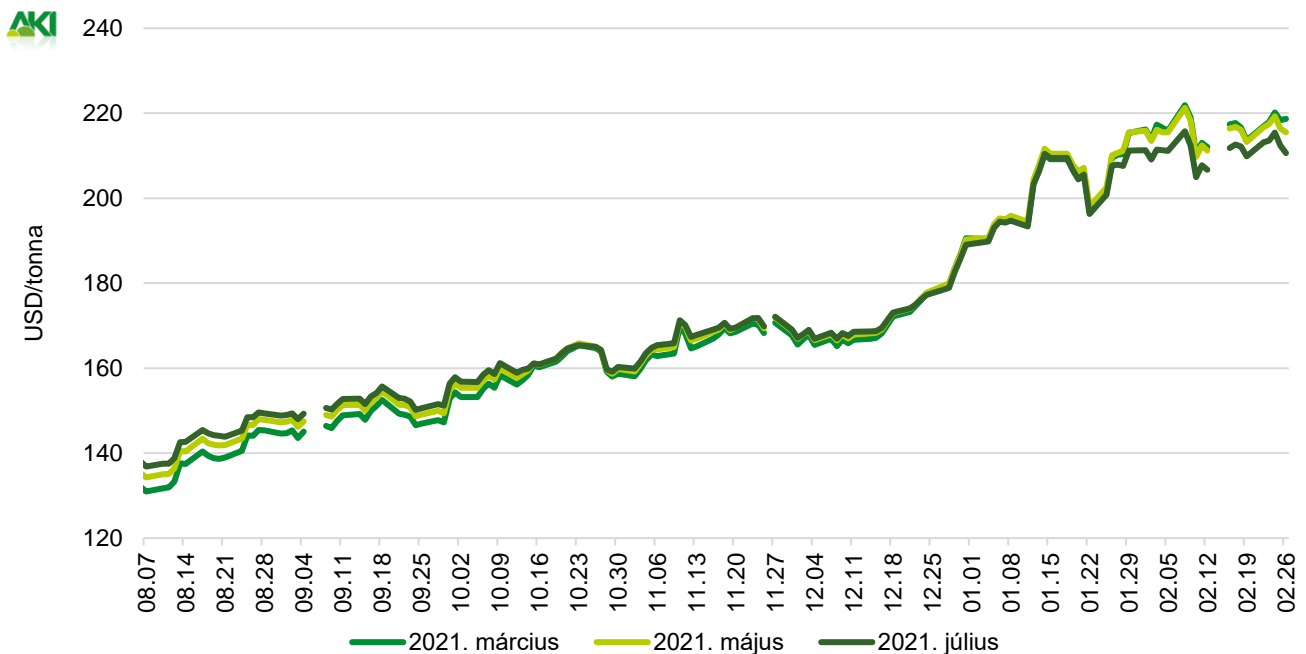
A gabonafélék jegyzése

1. ábra: A búza különböző határidőre szóló jegyzése a chicagói árutőzsdén (2020–2021)



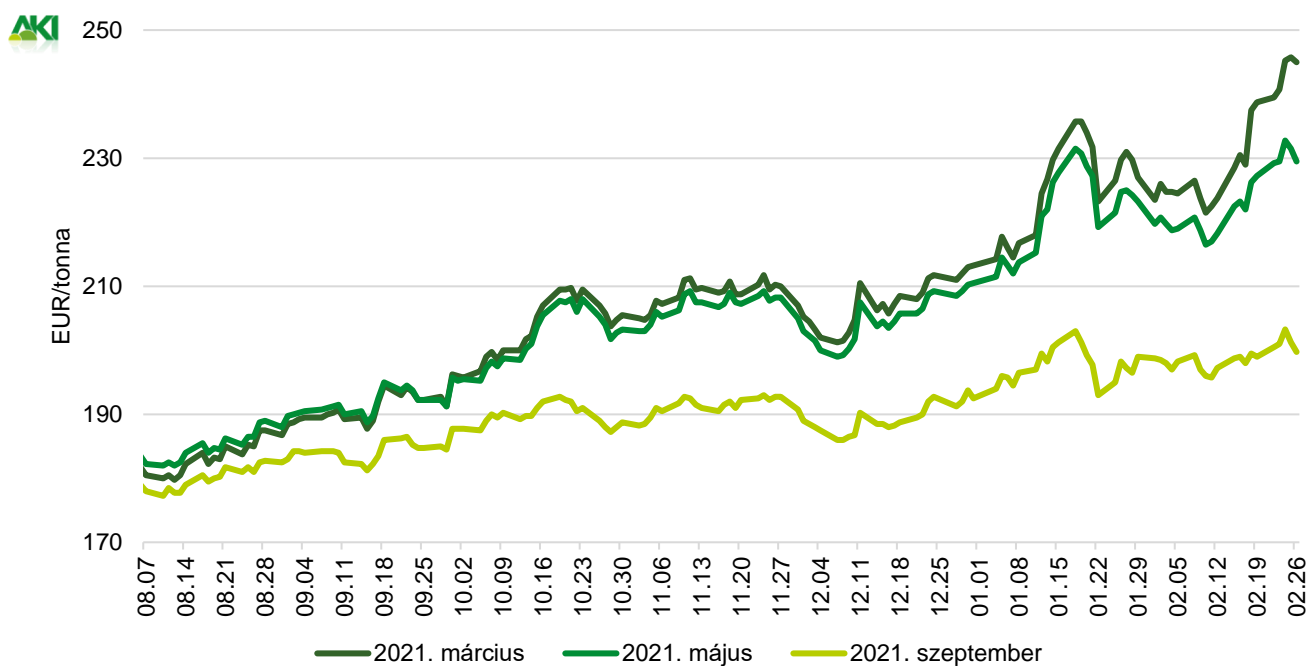
Forrás: CME Group

2. ábra: A kukorica különböző határidőre szóló jegyzése a chicagói árutőzsdén (2020–2021)



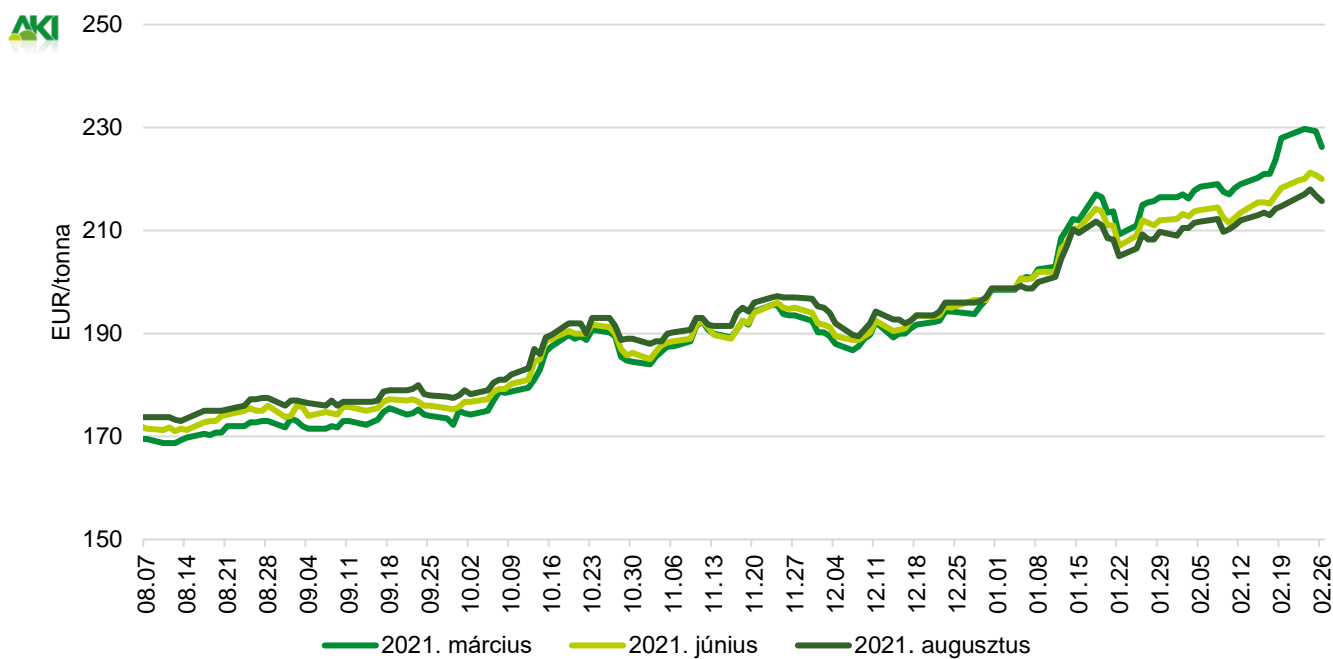
Forrás: CME Group

3. ábra: **A búza különböző határidőre szóló jegyzése a párizsi árutőzsdén (2020–2021)**



Forrás: Euronext

4. ábra: **A kukorica különböző határidőre szóló jegyzése a párizsi árutőzsdén (2020–2021)**



Forrás: Euronext

1. táblázat: **A búza és a kukorica nemzetközi tőzsdei jegyzése (2021. február 26.)**

| Szállítási határidő | Euronext/MATIF, Párizs | | Szállítási határidő | CME/CBOT, Chicago (őszi lágy búza) | |
|---------------------|------------------------|-----------|---------------------|---------------------------------------|-----------|
| | EUR/tonna | HUF/tonna | | USD/tonna | HUF/tonna |
| BÚZA | | | | | |
| 2021. március | 245 | 88 447 | 2021. március | 241 | 71 652 |
| 2021. május | 230 | 82 852 | 2021. május | 243 | 72 221 |
| 2021. szeptember | 200 | 72 112 | 2021. július | 239 | 71 104 |
| 2021. december | 200 | 72 021 | 2021. szeptember | 237 | 70 691 |
| 2022. március | 201 | 72 473 | 2021. december | 239 | 71 104 |
| 2022. május | 201 | 72 563 | 2022. március | 240 | 71 587 |
| KUKORICA | | | | | |
| 2021. március | 226 | 81 679 | 2021. március | 219 | 65 096 |
| 2021. június | 220 | 79 422 | 2021. május | 216 | 64 159 |
| 2021. augusztus | 216 | 77 888 | 2021. július | 211 | 62 706 |
| 2021. november | 188 | 67 689 | 2021. szeptember | 193 | 57 362 |
| 2022. január | 189 | 68 050 | 2021. december | 185 | 55 159 |
| 2022. március | 189 | 68 231 | 2022. március | 188 | 56 073 |

Forrás: Euronext, CME Group

2. táblázat: **A főbb termények különböző lejáratra szóló kontraktusainak belső volatilitása**

| | Lejárat | Elszámolóár (USD/tonna) | Belső volatilitás ^{a)} | |
|-----------|---------------|----------------------------|---------------------------------|---------------------------|
| | | | 2021.02.19. (százalék) | 2021.02.26. (százalék) |
| Búza | 2021. március | 240,67 | 29,3 | 29,4 |
| Kukorica | 2021. március | 218,65 | 29,0 | 28,2 |
| Szójabab | 2021. március | 516,32 | 20,1 | 22,2 |
| Szójadara | 2021. március | 466,37 | 23,2 | 22,8 |

^{a)} Belső volatilitás (implied volatility): A piaci szereplők várakozásait tükröző volatilitás, amelyre az adott határidős kontraktusra köthető opciók aktuális prémiumából matematikai modellek segítségével következtetni lehet. (Pl.: Ha a belső volatilitás értéke 15,8 százalék, akkor az adott határidős kontraktus jegyzésében az elkövetkező 365 napban 68 százalékos valószínűséggel $\pm 15,8$ százalék eltérés várható.)

Forrás: Barchart

3. táblázat: **A különböző árutőzsdei szereplők nyitott kötésállománya (határidős kontraktusok) a főbb termények vonatkozásában a chicagói árutőzsdén (2021. február 23.)**

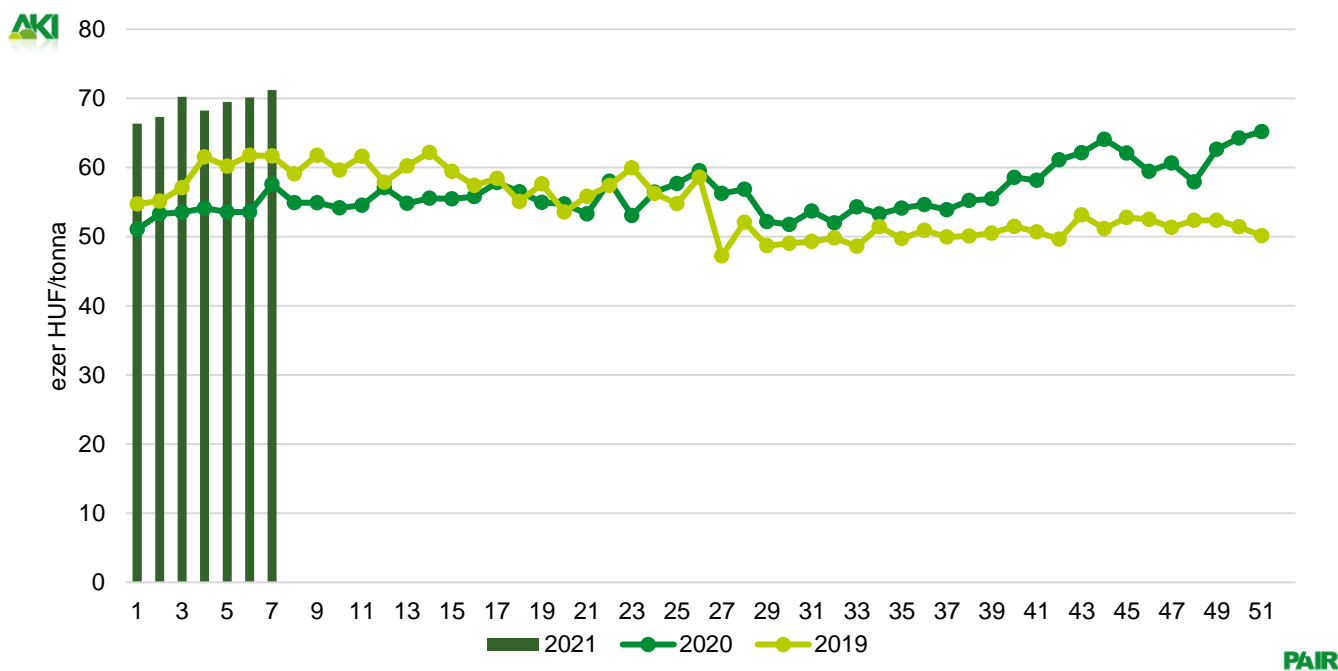
| | pozíciók száma | | | | | | | | | | |
|-----------|---------------------------------------|-----------|-----------------|---------|----------------------|---------------------|---------|----------------------|---------|---------|----------------------|
| | Termelő/kereskedő/ feldolgozó/stb. | | Swap kereskedők | | | Pénzügyi befektetők | | | Egyéb | | |
| | Vételi | Eladási | Vételi | Eladási | Spread ^{a)} | Vételi | Eladási | Spread ^{a)} | Vételi | Eladási | Spread ^{a)} |
| Búza | 39 585 | 149 079 | 115 876 | 21 837 | 5 009 | 91 831 | 71 370 | 86 266 | 36 660 | 29 723 | 19 705 |
| Kukorica | 502 579 | 1 285 934 | 324 808 | 39 257 | 45 351 | 368 814 | 23 754 | 185 961 | 237 669 | 52 895 | 102 790 |
| Szójabab | 232 564 | 544 064 | 126 128 | 41 375 | 43 170 | 170 925 | 11 010 | 85 703 | 106 359 | 26 466 | 52 405 |
| Szójadara | 96 679 | 292 241 | 79 205 | 8 163 | 14 684 | 76 312 | 7 408 | 32 670 | 35 874 | 5 978 | 19 983 |

^{a)} Spread – Különbözeti ügylet.

Forrás: Commodity Futures Trading Commission

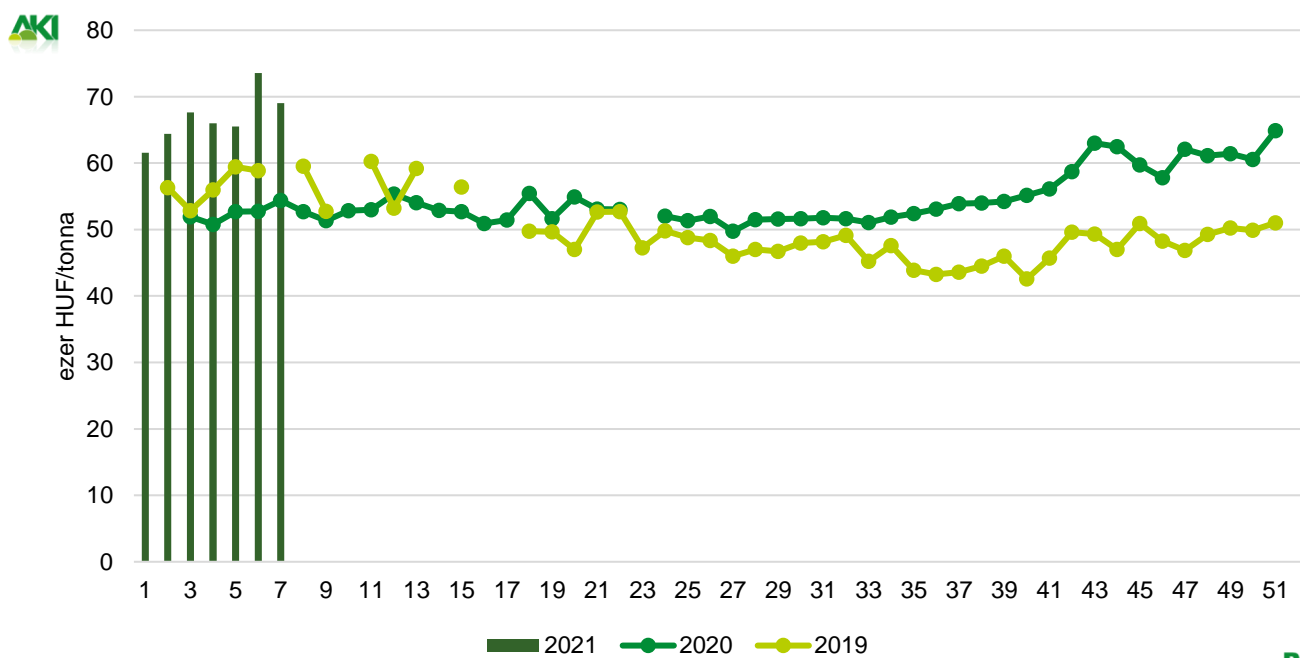
Gabonapiaci információk

5. ábra: Az étkezési búza heti termelői ára Magyarországon (2019–2021)



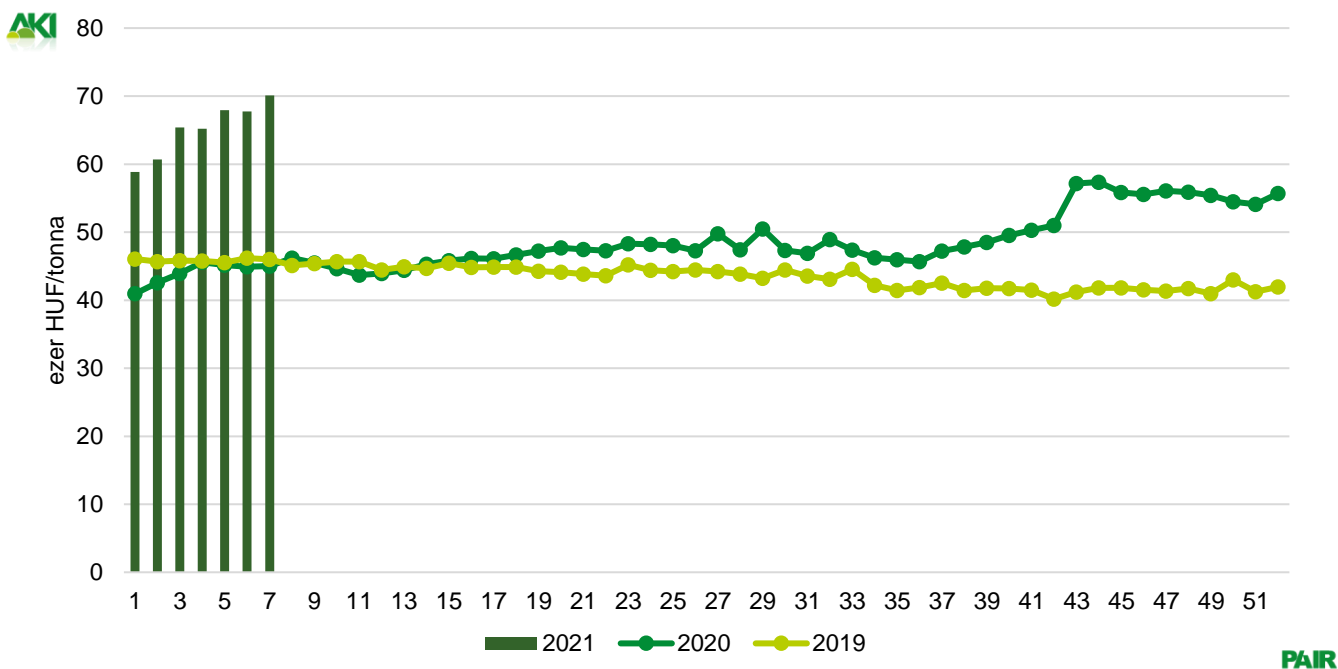
Forrás: AKI PÁIR

6. ábra: A takarmánybúza heti termelői ára Magyarországon (2019–2021)



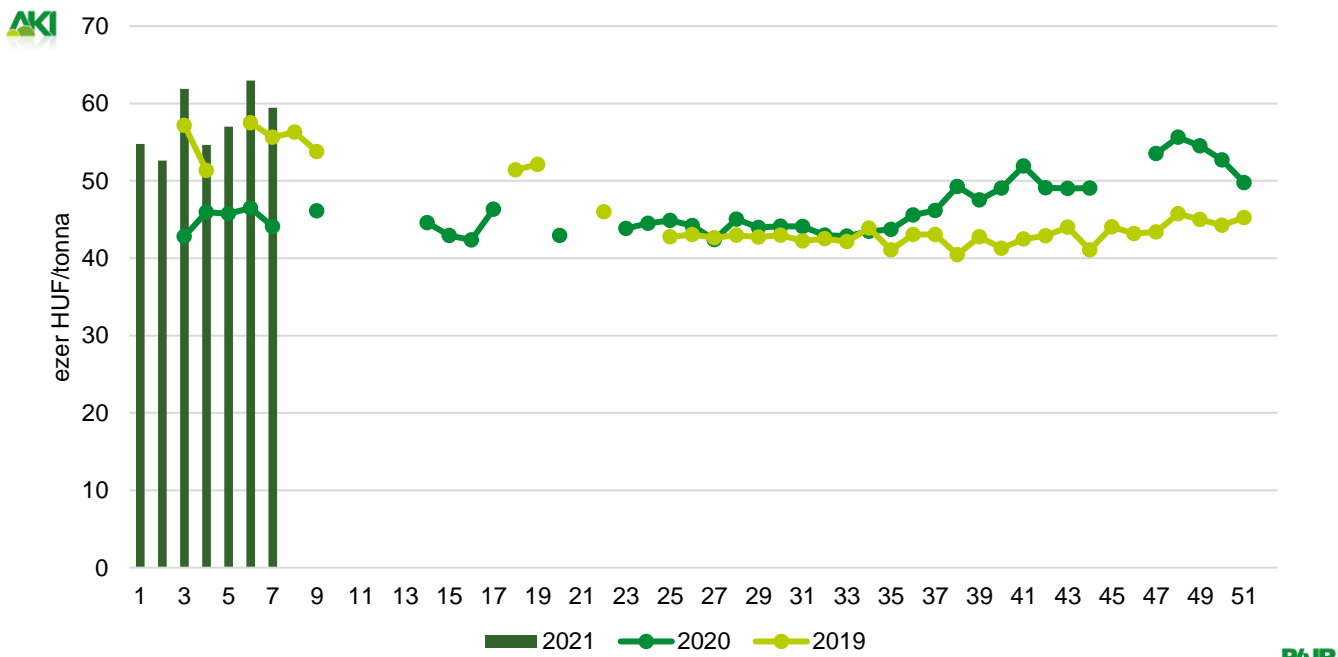
Forrás: AKI PÁIR

7. ábra: **A takarmánykukorica heti termelői ára Magyarországon (2019–2021)**



Forrás: AKI PÁIR

8. ábra: **A takarmányárpa heti termelői ára Magyarországon (2019–2021)**



Forrás: AKI PÁIR

4. táblázat: **A gabonafélék nemzetközi és európai kikötői ára**

| | Mértékegység | 2021.02.06. | 2021.02.13. | 2021.02.20. | 2021.02.27. | |
|----------|-------------------------------------|-------------|-------------|-------------|-------------|-------|
| BÚZA | USA, FOB HRW | USD/tonna | 285 | 282 | 288 | 283 |
| | Franciaország, FOB Rouen (superior) | USD/tonna | 280 | 280 | 293 | 293 |
| | Oroszország, 12,5% FOB | USD/tonna | 190 | 279 | 283 | 287 |
| | Ukrajna, 11,5% FOB | USD/tonna | 286 | 274 | 279 | 285 |
| | Románia, FOB Constanța | EUR/tonna | n. a. | n. a. | n. a. | n. a. |
| KUKORICA | USA, FOB NOLA | USD/tonna | 251 | 247 | 246 | 247 |
| | Fekete-tenger, FOB | USD/tonna | 264 | 262 | 259 | 264 |
| | Románia, FOB Constanța | EUR/tonna | 210 | 216 | 207 | 187 |
| | Hollandia, CIF Rotterdam | EUR/tonna | 238 | 242 | 241 | 236 |
| ÁRPA | Franciaország, FOB Rouen | USD/tonna | 261 | 262 | 272 | 273 |
| | Fekete-tenger, FOB | USD/tonna | 250 | 248 | 249 | 255 |
| | Románia, FOB Constanța | EUR/tonna | n. a. | n. a. | n. a. | n. a. |

Megjegyzés: FOB – Free on Board (költségmentesen a hajó fedélzetére), CIF – Cost, Insurance and Freight (költség, biztosítás és fuvardíj – megnevezett rendeltetési kikötő); n. a. – nincs adat.

Forrás: Hammersmith, Európai Bizottság, IGC

5. táblázat: **A gabonafélék európai termelői ára**

| | | 2021. 4. hét | 2021. 5. hét | 2021. 6. hét | 2021. 7. hét |
|----------------|---------------------------------|--------------|--------------|--------------|--------------|
| MALMI BÚZA | Bulgária, DEPPROD Dobrich | 210 | 212 | 212 | 212 |
| | Németország, DEPSILO Hamburg | 233 | 230 | 232 | 235 |
| | Franciaország, DELPORT Rouen | 227 | 227 | 230 | 234 |
| | Románia, DEPSILO Banat | n. a. | 205 | n. a. | 185 |
| TAKAR-MÁNYBÚZA | Bulgária, DEPPROD Dobrich | 199 | 205 | 205 | 205 |
| | Németország, DEPSILO Hamburg | 230 | 228 | 229 | 230 |
| | Románia, DEPSILO Oltenia | 144 | 197 | 178 | 144 |
| KUKORICA | Bulgária, DEPPROD Pleven | 187 | 205 | 205 | 205 |
| | Németország, DEPSILO Hamburg | n. a. | n. a. | n. a. | n. a. |
| | Franciaország, DELPORT Bordeaux | 226 | 226 | n. a. | 219 |
| | Románia, DEPSILO Oltenia | n. a. | 183 | 182 | 182 |
| TAKARMÁNY-ÁRPA | Bulgária, DEPPROD Burgas | 159 | 164 | 164 | n. a. |
| | Németország, DEPSILO Hamburg | 190 | 197 | 214 | 204 |
| | Franciaország, DELPORT Rouen | 204 | 216 | 227 | 212 |
| | Románia, DEPSILO Muntenia | 182 | 179 | 187 | 186 |

Megjegyzés: DEPPROD – a telephelyen vagy a termőhelyen tehergépkocsira vagy egyéb szállítóeszközre pakolva, DEPSILO – a tárolt termény silónál tehergépkocsira vagy egyéb szállítóeszközre pakolva, DELPORT – a kikötőbe szállítva; n. a. – nincs adat.

Forrás: Európai Bizottság

6. táblázat: **A gabonafélék termelői ára Magyarországon**

| Megnevezés | Mértékegység | 2020. 7. hét | 2021. 6. hét | 2021. 7. hét | 2021. 7. hét/ 2020. 7. hét (százalék) | 2021. 7. hét/ 2021. 6. hét (százalék) |
|-------------------|--------------|--------------|--------------|--------------|---|---|
| Étkezési búza | tonna | 6 256 | 15 022 | 11 238 | 180 | 75 |
| | HUF/tonna | 57 612 | 70 141 | 71 200 | 124 | 102 |
| Takarmánybúza | tonna | 1 506 | 999 | 1 498 | 99 | 150 |
| | HUF/tonna | 54 367 | 73 560 | 69 008 | 127 | 94 |
| Takarmánykukorica | tonna | 26 150 | 26 201 | 26 487 | 101 | 101 |
| | HUF/tonna | 45 008 | 67 735 | 70 091 | 156 | 103 |
| Takarmányárpa | tonna | 294 | 764 | 394 | 134 | 52 |
| | HUF/tonna | 44 104 | 62 949 | 59 439 | 135 | 94 |

Megjegyzés: A termelői ár az áfát és a szállítási költséget nem tartalmazza.
Forrás: AKI PÁIR

7. táblázat: **A gabonaalapú termékek feldolgozó értékesítési ára Magyarországon**

| Megnevezés | Kiszerezés | Mértékegység | 2020. 7. hét | 2021. 6. hét | 2021. 7. hét | 2021. 7. hét/ 2020. 7. hét (százalék) | 2021. 7. hét/ 2021. 6. hét (százalék) |
|----------------------------|------------|--------------|--------------|--------------|--------------|---|---|
| Finomliszt BL 55 | ömlesztett | tonna | 2 057 | 2 440 | 2 308 | 112 | 95 |
| | | HUF/kg | 82 | 88 | 89 | 109 | 101 |
| | zsákos | tonna | 2 829 | 3 183 | 3 075 | 109 | 97 |
| | | HUF/kg | 85 | 93 | 94 | 111 | 101 |
| | zacskós | tonna | 1 473 | 1 618 | 1 978 | 134 | 122 |
| | | HUF/kg | 91 | 103 | 107 | 118 | 105 |
| Rétesliszt BFF 55 | ömlesztett | tonna | ... | 93 | 125 | ... | 135 |
| | | HUF/kg | ... | 100 | 101 | ... | 101 |
| | zsákos | tonna | ... | 33 | 45 | ... | 135 |
| | | HUF/kg | ... | 87 | 99 | ... | 114 |
| | zacskós | tonna | 60 | 66 | 157 | 263 | 237 |
| | | HUF/kg | 103 | 113 | 114 | 110 | 100 |
| Rozsliszt RL 90 | ömlesztett | tonna | – | ... | ... | – | ... |
| | | HUF/kg | – | ... | ... | – | ... |
| | zsákos | tonna | – | 56 | 47 | – | 85 |
| | | HUF/kg | – | 105 | 102 | – | 97 |
| Fehér kenyérliszt BL 80 | ömlesztett | tonna | 1 397 | 1 706 | 1 620 | 116 | 95 |
| | | HUF/kg | 80 | 87 | 87 | 109 | 100 |
| | zsákos | tonna | 748 | 997 | 975 | 130 | 98 |
| | | HUF/kg | 83 | 91 | 91 | 110 | 100 |
| Tésztaipari liszt TL 50 | ömlesztett | tonna | 560 | 633 | 695 | 124 | 110 |
| | | HUF/kg | 84 | 91 | 92 | 109 | 101 |
| | zsákos | tonna | 55 | 134 | 131 | 238 | 98 |
| | | HUF/kg | 89 | 100 | 101 | 114 | 101 |
| Étkezési búzadara AD | zacskós | tonna | 165 | 128 | 156 | 94 | 122 |
| | | HUF/kg | 100 | 111 | 119 | 120 | 108 |

... = Adatvédelmi korlátok miatt nem közölhető adat.
Forrás: AKI PÁIR

8. táblázat: **Az ipari keveréktakarmányok feldolgozóinak értékesítési ára Magyarországon**

| Megnevezés | Mértékegység | 2020. január | 2020. december | 2021. január | 2021. január/ 2020. január (százalék) | 2021. január/ 2020. december (százalék) |
|---------------|--------------|--------------|----------------|--------------|---|---|
| Brojlertáp | tonna | 7 735 | 8 527 | 8 395 | 109 | 98 |
| | HUF/tonna | 95 900 | 97 326 | 97 725 | 102 | 100 |
| Hízósertéstáp | tonna | 10 537 | 10 408 | 9 987 | 95 | 96 |
| | HUF/tonna | 77 572 | 80 310 | 80 587 | 104 | 100 |

Forrás: AKI PÁIR

9. táblázat: **A gabonafélék külkereskedelme Magyarországon**

| | | 2019. január–november | 2020. január–november | Változás (százalék) |
|--------|-----------------------------|-----------------------|-----------------------|------------------------|
| Export | 10019900 Búza, nem vető | 1 866,06 | 2 390,58 | 128,1 |
| | 10039000 Árpa, nem vető | 379,50 | 750,54 | 197,8 |
| | 10059000 Kukorica, nem vető | 2 761,33 | 3 575,01 | 129,5 |
| Import | 10019900 Búza, nem vető | 94,14 | 120,25 | 127,7 |
| | 10039000 Árpa, nem vető | 20,01 | 22,13 | 110,6 |
| | 10059000 Kukorica, nem vető | 137,58 | 88,97 | 64,7 |

Forrás: KSH

10. táblázat: **A világ búza- és kukoricamérlege**

| | USDA | | IGC | | Tallage | |
|-----------------|-------------------------|-------------------------|-------------------------|-------------------------|-------------------------|-------------------------|
| | 2019/2020 ^{a)} | 2020/2021 ^{b)} | 2019/2020 ^{a)} | 2020/2021 ^{b)} | 2020/2021 ^{a)} | 2021/2022 ^{b)} |
| BÚZA | | | | | | |
| Termelés | 764 | 773 | 762 | 773 | 743 | 760 |
| Felhasználás | 747 | 769 | 744 | 756 | 723 | 747 |
| Export | 191 | 193 | 184 | 188 | 173 | 176 |
| Import | 191 | 193 | 184 | 188 | 173 | 176 |
| Zárókészlet | 300 | 304 | 278 | 294 | 255 | 268 |
| KUKORICA | | | | | | |
| Termelés | 1 117 | 1 134 | 1 125 | 1 134 | 1 082 | 1 139 |
| Felhasználás | 1 134 | 1 151 | 1 154 | 1 163 | 1 110 | 1 136 |
| Export | 175 | 184 | 174 | 184 | 184 | 183 |
| Import | 175 | 184 | 174 | 184 | 184 | 183 |
| Zárókészlet | 303 | 287 | 297 | 268 | 241 | 244 |

^{a)} Előzetes adat.

^{b)} Előrejelzés.

Forrás: USDA, IGC, Tallage



Olajnövénypiaci jelentés

Szójabab

Az *Oil World* februári előrejelzésében az egy hónappal korábbihoz képest felfelé módosította a globális szójababtermésre vonatkozó előrejelzését. A szakértők szerint a 2020/2021. gazdasági évben az előző szezonhoz képest 6 százalékkal több szójababot takaríthatnak be a gazdák világszerte. A 358,3 millió tonnára várt kibocsátás csaknem 6 millió tonnával múlna alul az előre jelzett felhasználást, így a készletek 6 százalékkal 91,3 millió tonnára szűkülhetnek. Brazíliában a sok csapadék késlelteti a szójabab betakarítását, ami megnöveli a betegségek és az érett hüvelyek rothadásának kockázatát.

A chicagói árutőzsdén (*CME/CBOT*) a szójabab jegyzése 505–523 dollár/tonna között ingadozott a 2021. márciusi lejáratra vonatkozóan február 12. és 26. között. Ezzel egy időben a szójadara legközelebbi határidőre szóló jegyzése 466–475, a szójaolajé 1032–1131 dollár/tonna között alakult.

Az AKI PÁIR adatai szerint a full-fat szóját (33 százalék fehérje-, 12 százalék olaj- és legfeljebb 12 százalék víztartalmú) az előző évinél 37 százalékkal magasabb, 175 ezer forint/tonna áfa és szállítási költség nélküli áron értékesítették február harmadik hetében.

Repcemag

Az *Oil World* adatai alapján a repcemag és a canola globális termelése 3 százalékkal haladhatja meg az egy évvel korábbi, 63,4 millió tonna lehet a 2020/2021. gazdasági évben. Ez a volumen 2,3 millió tonnával maradhat el az előre jelzett felhasználástól (sajtolás és egyéb célú), így a zárókészlet 28 százalékkal 5,9 millió tonnára csökkenhet a szezon végére. A *Tallage* szerint az Európai Unióban (EU27) a 2019/2020. gazdasági évinél csaknem 3 százalékkal nagyobb területről, 5,2 millió hektárról takaríthatnak be repcemagot az idén. A 17,1 millió tonna várható termés az egy évvel korábbi

6 százalékkal haladhatja meg. Januárban jelentősen csökkent a hőmérséklet a tagországokban, főleg a balti államokban, ahol helyenként –20 Celsius-fokot mértek. A hótakaró azonban kellő védelmet biztosított a növényeknek, így a repcetáblák ígéretes állapotban voltak január végén.

A párizsi árutőzsdén (*Euronext/MATIF*) a repcemag májusi jegyzése csaknem 492 euró/tonnáig emelkedett február második felében.

Az AKI PÁIR adatai szerint a repcemag áfa és szállítási költség nélküli termelői ára 160,7 ezer forint/tonna volt február harmadik hetében.

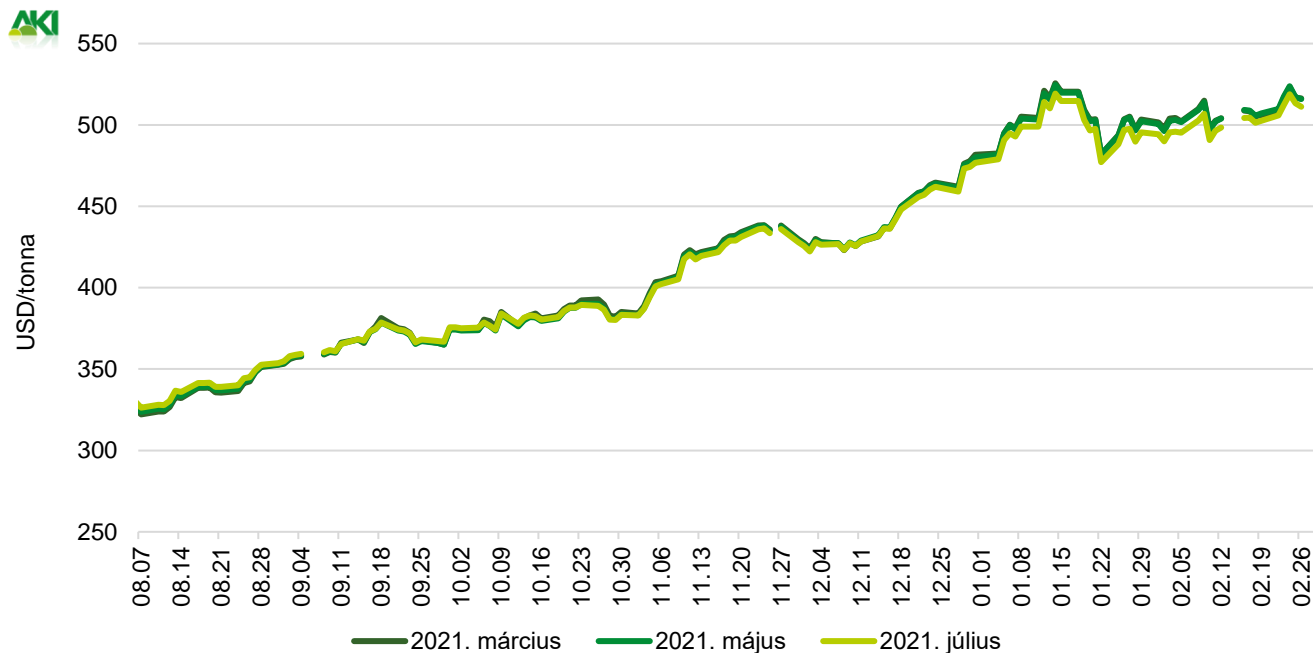
Napraforgómag

Az *Oil World* adatai szerint a napraforgómag globális termése 10 százalékkal alacsonyabb, 50,6 millió tonna lehet a 2020/2021. gazdasági évben. Ez a kibocsátás várhatóan nem fedezi a sajtolás és egyéb célú felhasználást (50,8 millió tonna), így a zárókészlet 5,5 százalékkal 3,1 millió tonnára apadhat a szezon végére. A világ két meghatározó napraforgómag-termelőjénél, Oroszországban és Ukrajnában összesen 27,6 millió tonna napraforgómag-termést jeleznek a szakértők, ami 13,5 százalékkal múlna alul az előző szezon kibocsátását. Az Európai Unióban (EU27) 4,5 millió hektáron (+3 százalék) vethetnek napraforgómagot 2021-ben a gazdák a *Tallage* tájékoztatása szerint. A várható termés az egy évvel korábbi 14 százalékkal meghaladó, 10 millió tonna lehet.

Az AKI PÁIR adatai szerint a magas olajsavtartalmú napraforgómagot (*HO*) tonnánként 166,4 forintért, a nagy olajtartalmú napraforgómagot (*LO*) 172,1 ezer forint/tonnáért vásárolták a feldolgozók és a kereskedők február harmadik hetében. Az ipari napraforgómag (összesen) áfa és szállítási költség nélküli termelői ára az egy évvel korábbihoz képest 54 százalékkal magasabb, átlagosan 168,3 ezer forint volt.

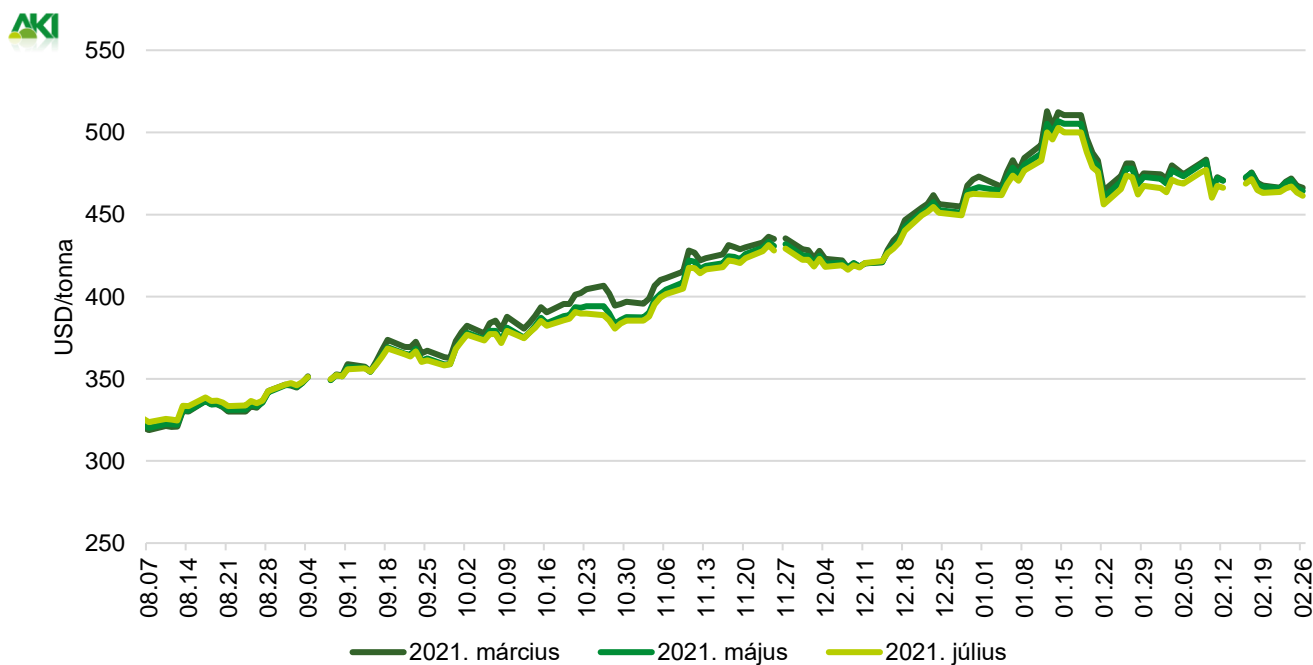
Az olajmagok és származékaik jegyzése

9. ábra: A szójabab különböző határidőre szóló jegyzése a chicagói árutőzsdén (2020–2021)



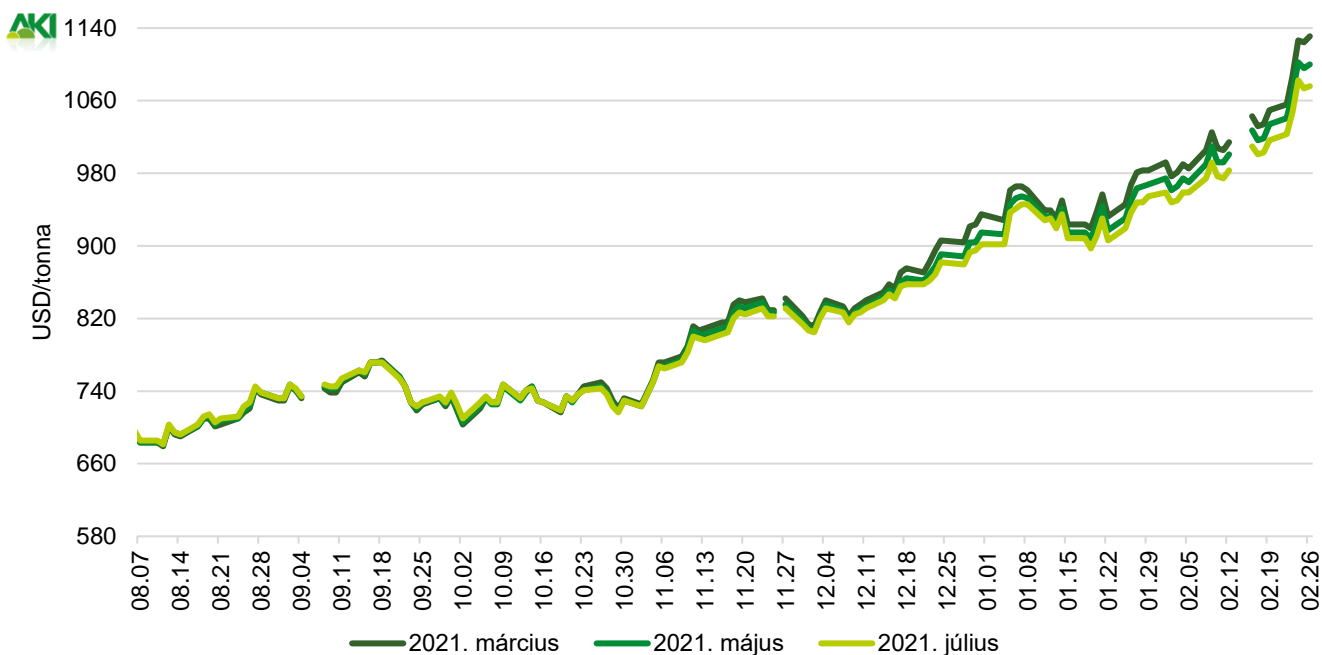
Forrás: CME Group

10. ábra: A szójadara különböző határidőre szóló jegyzése a chicagói árutőzsdén (2020–2021)



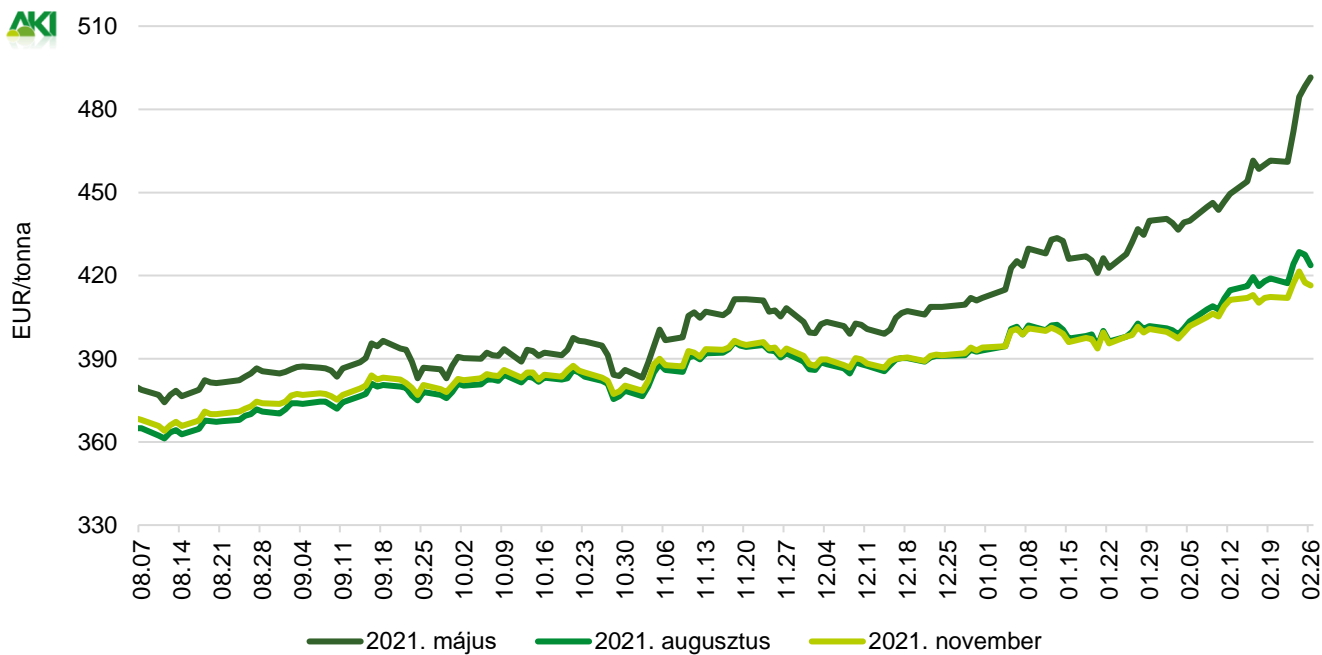
Forrás: CME Group

11. ábra: A szójaolaj különböző határidőre szóló jegyzése a chicagói árutőzsdén (2020–2021)



Forrás: CME Group

12. ábra: A repcemag különböző határidőre szóló jegyzése a párizsi árutőzsdén (2020–2021)



Forrás: Euronext

11. táblázat: **Az olajmagok és származékaik jegyzése a párizsi és a chicagói árutőzsdén (2021. február 26.)**

| Euronext/MATIF, Párizs | | | |
|------------------------|---------------------|-----------|-----------|
| | Szállítási határidő | EUR/tonna | HUF/tonna |
| Repcemag | 2021. május | 492 | 177 436 |
| | 2021. augusztus | 424 | 152 978 |
| | 2021. november | 417 | 150 361 |
| | 2022. február | 414 | 149 278 |
| | 2022. május | 411 | 148 285 |
| | 2022. augusztus | 386 | 139 350 |
| CME/CBOT, Chicago | | | |
| | Szállítási határidő | USD/tonna | HUF/tonna |
| Szójabab | 2021. március | 516 | 153 719 |
| | 2021. május | 516 | 153 612 |
| | 2021. július | 511 | 152 209 |
| | 2021. augusztus | 495 | 147 485 |
| | 2021. szeptember | 465 | 138 535 |
| | 2021. november | 449 | 133 789 |
| Szójadara | 2021. március | 466 | 138 848 |
| | 2021. május | 464 | 138 255 |
| | 2021. július | 461 | 137 371 |
| | 2021. augusztus | 449 | 133 629 |
| | 2021. szeptember | 435 | 129 365 |
| | 2021. október | 420 | 125 099 |

Forrás: Euronext, CME Group

12. táblázat: **A növényolajok és származékaik jegyzése Olaszországban és Ausztriában (2021. február 23.)**

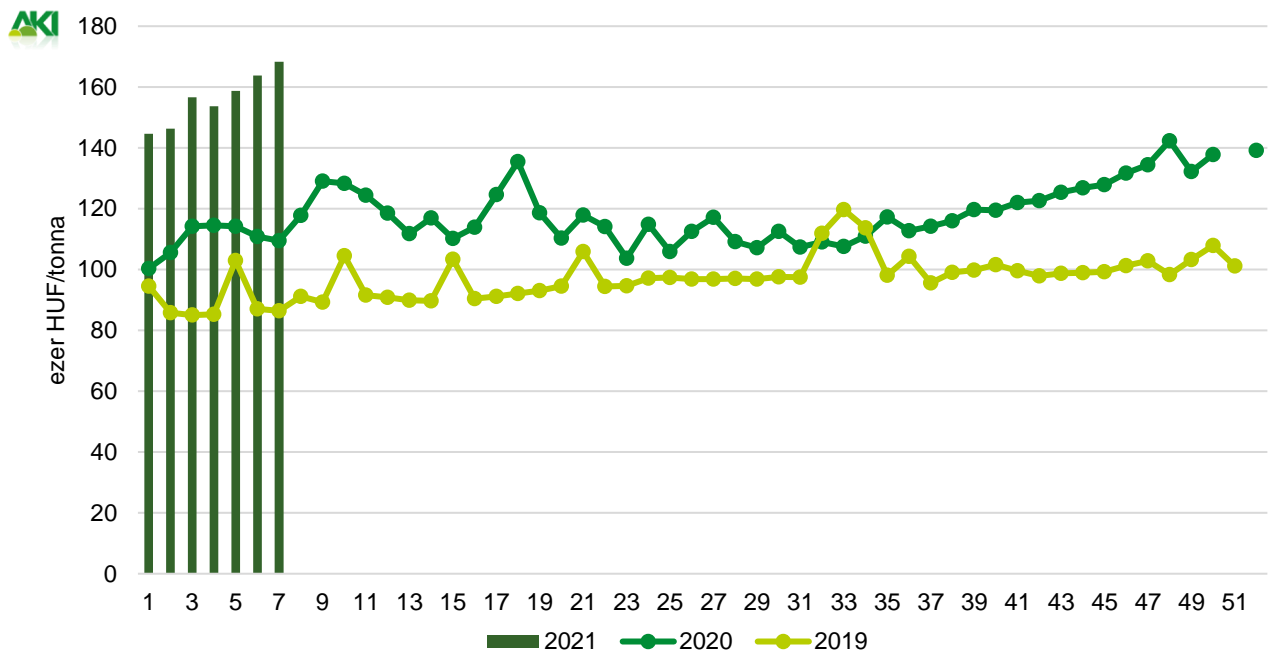
| Termék | Ország | EUR/tonna | HUF/tonna |
|-----------------------------|-------------|-----------|-----------|
| Napraforgóolaj (nyers) | Olaszország | 1 068 | 383 884 |
| Napraforgóolaj (finomított) | | 1 303 | 468 392 |
| Szójaolaj (nyers) | | 1 018 | 365 903 |
| Szójaolaj (finomított) | | 1 098 | 394 672 |
| Napraforgódara | Ausztria | n. a. | n. a. |
| Repcedara | | 316 | 113 517 |

Megjegyzés: n. a. – nincs adat.

Forrás: Associazione Granaria di Milano, BLPW

Olajmagpiaci információk

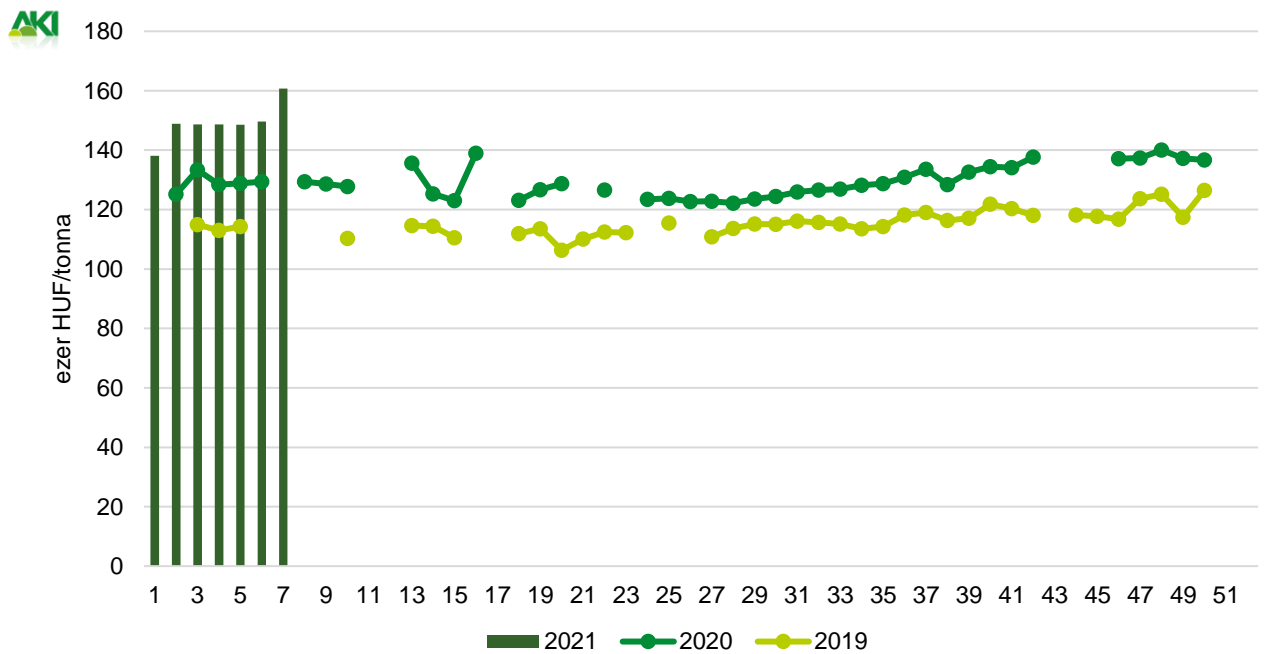
13. ábra: A napraforgómag heti termelői ára Magyarországon (2019–2021)



Forrás: AKI PÁIR

PAIR

14. ábra: A repcemag heti termelői ára Magyarországon (2019–2021)



Forrás: AKI PÁIR

PAIR

13. táblázat: **Az olajmagok és származékaik nemzetközi és európai kikötői ára**

| | | 2021.02.06. | 2021.02.13. | 2021.02.20. | 2021.02.27. | | |
|-----------------|------|------------------------------|----------------------|-------------|-------------|-------|-------|
| SZÓJA | BAB | USA FOB NOLA | 541 | 538 | 537 | 542 | |
| | | Brazília FOB | 520 | 514 | 512 | 520 | |
| | | EU CIF USA-ból | 578 | 558 | n. a. | n. a. | |
| | | EU CIF Brazíliából | 560 | 548 | n. a. | n. a. | |
| | | Fekete-tenger FOB | 562 | 557 | 557 | 557 | |
| | | Argentína, Up River FOB | 556 | 550 | 561 | 556 | |
| | | DARA | EU CIF Rotterdam | 560 | 513 | n. a. | n. a. |
| | OLAJ | EU FOB ^{a)} | 755 | 754 | 794 | 794 | |
| REPCE | | Franciaország FOB Moselle | 533 | 547 | 560 | 595 | |
| | | EU CIF Hamburg | 527 | 538 | n. a. | n. a. | |
| | MAG | Ausztrália FOB | 522 | 533 | 538 | 548 | |
| | | Kanada FOB | 589 | 599 | 624 | 670 | |
| | | Ukrajna FOB | 478 | 478 | 488 | 503 | |
| | | DARA | EU FOB Hamburg | 377 | 375 | n. a. | n. a. |
| | | OLAJ | EU FOB Hollandia | 1 162 | 1 215 | n. a. | n. a. |
| NAPRAFORGÓ | | EU CIF Amszterdam | 720 | 720 | n. a. | n. a. | |
| | MAG | EU FOB Bordeaux | 650 | 662 | 663 | 674 | |
| | | Ukrajna FOB | 690 | 700 | 710 | 710 | |
| | | DARA | Ukrajna DAF | 355 | 355 | n. a. | n. a. |
| | | | Ukrajna FOB | 345 | 340 | 335 | 335 |
| | | OLAJ | EU FOB Rotterdam | 1 320 | 1 335 | n. a. | n. a. |
| | | | Fekete-tenger FOB | 1 290 | 1 310 | n. a. | n. a. |
| NYERS PÁLMAOLAJ | | EU CIF | 1 080 | 1 065 | n. a. | n. a. | |

Megjegyzés: FOB – Free on Board (kölségmentesen a hajó fedélzetére – megjelölt elhajozási kikötő), DAF – Delivered at Frontier (határra szállítva); CIF – Cost, Insurance and Freight (kölség, biztosítás és fuvardíj – megnevezett rendeltetési kikötő); n. a. – nincs adat.

^{a)} Átszámolva az EKB hivatalos középárfolyamán.

Forrás: APK-Inform, Hammersmith, Oil World, Európai Bizottság, IGC

14. táblázat: **Az ipari napraforgómag és a repcemag heti termelői ára Magyarországon**

| Megnevezés | Mértékegység | 2020. 7. hét | 2021. 6. hét | 2021. 7. hét | 2021. 7. hét/ 2020. 7. hét (százalék) | 2021. 7. hét/ 2021. 6. hét (százalék) |
|--|--------------|--------------|--------------|--------------|---|---|
| Ipari napraforgómag (magas olajsavtartalmú, HO) | tonna | – | 2 022 | 11 671 | – | 577 |
| | HUF/tonna | – | 166 339 | 166 369 | – | 100 |
| Ipari napraforgómag (nagy olajtartalmú, LO) | tonna | – | 2 974 | 6 012 | – | 202 |
| | HUF/tonna | – | 161 967 | 172 126 | – | 106 |
| Ipari napraforgómag (Összesen) | tonna | 18 015 | 4 996 | 17 683 | 98 | 354 |
| | HUF/tonna | 109 483 | 163 737 | 168 326 | 154 | 103 |
| Repcemag | tonna | ... | 15 710 | 4 530 | ... | 29 |
| | HUF/tonna | ... | 149 609 | 160 710 | ... | 107 |

Megjegyzés: A termelői ár az áfát és a szállítási költséget nem tartalmazza.
Forrás: AKI PÁIR

15. táblázat: **A növényolajok és származékaik feldolgozó értékesítési ára Magyarországon**

| Megnevezés | Mértékegység | 2020. 7. hét | 2021. 6. hét | 2021. 7. hét | 2021. 7. hét/ 2020. 7. hét (százalék) | 2021. 7. hét/ 2021. 6. hét (százalék) |
|----------------------|--------------|--------------|--------------|--------------|---|---|
| Nyers napraforgóolaj | tonna | ... | ... | ... | ... | ... |
| | HUF/tonna | ... | ... | ... | ... | ... |
| Napraforgódara | tonna | 4 800 | 4 089 | 4 050 | 84 | 99 |
| | HUF/tonna | 60 108 | 67 004 | 69 008 | 115 | 103 |
| Nyers repceolaj | tonna | – | – | ... | – | – |
| | HUF/tonna | – | – | ... | – | – |
| Repcedara | tonna | ... | 2 065 | 2 796 | ... | 135 |
| | HUF/tonna | ... | 77 141 | 82 903 | ... | 107 |

... = Adatvédelmi korlátok miatt nem közölhető adat.
Forrás: AKI PÁIR

16. táblázat: **A full-fat szója, a szójadara és a szójaolaj feldolgozó értékesítési ára Magyarországon**

| Megnevezés | Mértékegység | 2020. 7. hét | 2021. 6. hét | 2021. 7. hét | 2021. 7. hét/ 2020. 7. hét (százalék) | 2021. 7. hét/ 2021. 6. hét (százalék) |
|----------------|--------------|--------------|--------------|--------------|---|---|
| Full-fat szója | tonna | 173 | 112 | 146 | 84 | 131 |
| | HUF/tonna | 127 688 | 179 389 | 175 033 | 137 | 98 |
| Szójadara | tonna | ... | ... | ... | ... | ... |
| | HUF/tonna | ... | ... | ... | ... | ... |
| Szójaolaj | tonna | ... | ... | – | – | – |
| | HUF/tonna | ... | ... | – | – | – |

... = Adatvédelmi korlátok miatt nem közölhető adat.
Megjegyzés: Full-fat szója: 33% fehérje, 12% olaj, max. 12% víz. Szójadara: Low-Pro, Mid-Pro, High-Pro összesítve. Az ár az áfát és a szállítási költséget nem tartalmazza.
Forrás: AKI PÁIR

17. táblázat: **Az olajmagok és származékaik külkereskedelme Magyarországon**

ezer tonna

| | | 2019. január–november | 2020. január–november | Változás (százalék) |
|--------|--------------------|-----------------------|-----------------------|------------------------|
| Export | 1205 Repcemag | 841,35 | 684,83 | 81,4 |
| | 1206 Napraforgómag | 458,08 | 329,68 | 72,0 |
| | 2304 Szójadara | 111,05 | 94,78 | 85,3 |
| Import | 1205 Repcemag | 65,92 | 57,33 | 87,0 |
| | 1206 Napraforgómag | 163,47 | 113,85 | 69,6 |
| | 2304 Szójadara | 402,22 | 354,22 | 88,1 |

Forrás: KSH

18. táblázat: **A világ olajmagnyerlege**

millió tonna

| | USDA | | Oil World | | Tallage | |
|----------------------|-------------------------|-------------------------|-------------------------|-------------------------|-------------------------|-------------------------|
| | 2019/2020 ^{a)} | 2020/2021 ^{b)} | 2019/2020 ^{a)} | 2020/2021 ^{b)} | 2020/2021 ^{a)} | 2021/2022 ^{b)} |
| SZÓJABAB | | | | | | |
| Termelés | 336 | 361 | 338 | 358 | 356 | 379 |
| Felhasználás | 309 | 322 | 352 | 364 | 363 | 371 |
| Export | 165 | 170 | 169 | 166 | 164 | 168 |
| Import | 165 | 167 | 166 | 168 | 164 | 168 |
| Zárókészlet | 95 | 83 | 97 | 91 | 97 | 105 |
| REPCEMAG | | | | | | |
| Termelés | 69 | 69 | 62 | 63 | 72 | 75 |
| Felhasználás | 72 | 71 | 64 | 66 | 74 | 74 |
| Export | 16 | 16 | 16 | 17 | 17 | 18 |
| Import | 16 | 16 | 16 | 17 | 17 | 18 |
| Zárókészlet | 7 | 5 | 8 | 6 | 5 | 5 |
| NAPRAFORGÓMAG | | | | | | |
| Termelés | 55 | 50 | 56 | 51 | 50 | 55 |
| Felhasználás | 55 | 51 | 56 | 51 | 50 | 54 |
| Export | 4 | 3 | 4 | 3 | 3 | 3 |
| Import | 3 | 3 | 3 | 3 | 3 | 3 |
| Zárókészlet | 2 | 2 | 3 | 3 | 3 | 4 |

^{a)} Előzetes adat.

^{b)} Előrejelzés.

Forrás: USDA, Oil World, Tallage

