

AGRÁRPIACI JELENTÉSEK

GABONA ÉS IPARI NÖVÉNYEK

XXIV. ÉVFOLYAM • 2. szám • 2021

GABONA ÉS IPARI NÖVÉNYEK

XXIV. ÉVFOLYAM • 2. szám • 2021

2021. február 16.
Megjelenik kéthetente

Felelős szerkesztő
Dr. Stummer Ildikó

Szerzők
Pásztor Zsuzsanna
pasztor.zsuzsanna@aki.gov.hu
Ecsediné Wanek Zsuzsanna
wanek.zsuzsa@aki.gov.hu

Kiadó



Agrárközgazdasági Intézet
Nonprofit Kft.

Elérhetőségek
H-1093 Budapest, Zsil utca 3–5.
Telefon: (+36 70) 501-0446
Fax: (+36 1) 217-8111
<https://aki.gov.hu>
aki@aki.gov.hu

A kiadvány az Agrárközgazdasági Intézet
által üzemeltetett Piaci Árinformációs Rendszer



adatai alapján készül.

Friss adatokért, kérjük látogasson el a
<https://pair.aki.gov.hu>
oldalra

ISSN 1418 2130

Tartalomjegyzék

Összefoglaló	3
Summary	3
Gabonapiaci jelentés	4
Búza	4
Kukorica	4
A gabonafélék jegyzése	5
Gabonapiaci információk	8
Olajnövénytípi jelentés	13
Szójabab	13
Repcemag	13
Napraforgómag	13
Az olajmagok és származékaik jegyzése	14
Olajmagpiaci információk	17
Cukorpiaci jelentés	21
Ábrák, táblázatok	22

A kiadványokkal kapcsolatban részletes
felvilágosítást ad:

Publikációs Csoport
publikacio@aki.gov.hu
Telefon: (+36 70) 501-1156



Minden jog fenntartva. A kiadvány bármely részének sokszorosítása, adatainak bármilyen formában (nyomtatott vagy elektronikus) történő tárolása vagy továbbítása, illetőleg bármilyen elven működő adatbázis-kezelő segítségével történő felhasználása csak a kiadó előzetes írásbeli engedélyével történhet.

Összefoglaló

A gabonafélék és az olajmagok ára januárban tovább emelkedett a világpiacon és Magyarországon egyaránt.

Az AKI PÁIR adatai szerint Magyarországon az étkezési búza áfa és szállítási költség nélküli termelői ára 69,5 ezer forint/tonna (+30 százalék), a takarmánybúzáé 65,5 ezer forint/tonna (+24 százalék), a takarmánykukoricaé 67,9 ezer forint/tonna (+50 százalék) volt február első hetében.

Ezzel egy időben a repcemag termelői ára 148,5 ezer forint/tonna (+15 százalék), az ipari napraforgómagé (magas olajsavtartalmú napraforgómaggal együtt) 158,8 ezer forint/tonna (+15 százalék) volt. A full-fat szóját (33 százalék fehérje-, 12 százalék olaj- és legfeljebb 12 százalék víztartalmú) 161,4 ezer forint/tonna áfa és szállítási költség nélküli áron (+27 százalék) értékesítették február elején.

A KSH adatai szerint Magyarországon 2020-ban a cukorrépa termőterülete 13 ezer hektár volt, 7 százalékkal csökkent az egy évvel korábbihoz viszonyítva. A betakarított cukorrépa mennyisége 760 ezer tonnát tett ki, 8 százalékkal elmaradt a 2019. évitől. A betakarított cukorrépa termésátlaga 58,3 tonna volt hektáronként, nem változott lényegesen az egy évvel korábbihoz képest.

Summary

In January, the prices of cereals and oilseeds will continue to rise on the world market and in Hungary too.

According to the data of AKI PÁIR in Hungary, the producer price of milling wheat (excluding VAT and transport costs) was HUF 69.5 thousand per tonne (+30 per cent), of feed wheat was HUF 65.5 thousand per tonne (+24 per cent), of feed maize was HUF 67.9 thousand per tonne (+50 per cent) in the first week of February.

At the same time, the producer price of rapeseed was HUF 148.5 thousand per tonne (+15 per cent), the sunflower seed (with high oleic sunflower seed) was 158.8 thousand per tonne (+15 per cent). Processors' sale price of full-fat soybean (33 per cent protein, 12 per cent oil and up to 12 per cent water content) was HUF 161.4 thousand per tonne (+27 per cent) excluding VAT and transport costs at the beginning of February.

According to the data of KSH, in Hungary, the sugar beet growing area was 13 thousand hectares in 2020, 7 per cent lower than in the previous year. The harvested sugar beet was 760 thousand tonnes, 8 per cent lower than in 2019. The average yield was 58.3 tonnes/hectare, did not change significantly from the previous year.

Gabonapiaci jelentés

Búza

A *Tallage* februári tájékoztatása szerint a Rouenba (FOB) érkező malmi és takarmánybúza spot piaci ára 9 dollárral egyaránt 282 dollár (USD)/tonnára nőtt 2021. január 8. és február 2. között, a termények 2021. márciusi exportára 284 dollár/tonna volt. Németországban (FOB Hamburg) 280 dollárért (+5 dollár) kötöttek szerződést az azonnali, 282 dollárért a márciusi, 284 dollárért az áprilisi szállítmányokra február elején. Az USA-ban a március–májusi szállítású piros keményszemű őszi búzával (HRW) 283–284, a piros lágyszemű őszi búzával (SRW) 268–292 dollár/tonnáért kereskedtek ugyanekkor. Argentínában a malmi búza márciusi kikötői ára 271 (+5 dollár), az áprilisi 274 dollár/tonna volt február 2-án. Az Oroszországban megtermelt 12,5 százalékos fehérjetartalmú malmi búza azonnali piaci ára (FOB) 18 dollárral magasabb, 298 dollár/tonna volt ugyanekkor. Az AKI PÁIR adatai szerint Magyarországon az egy évvel korábbit 30 százalékkal meghaladó áfa és szállítási költség nélküli termelői áron, átlagosan 69,5 ezer forint/tonnáért kereskedtek az étkezési búzával február első hetében. A takarmánybúza 65,5 ezer forint/tonna áron (+24 százalék) forgott ugyanekkor.

A chicagói árutőzsdén (CME/CBOT) a búza márciusi jegyzése 233–241 dollár/tonna tartományban hullámzott február 1. és 12. között. A párizsi árutőzsdén (Euronext/MATIF) 222–227 euró/tonna között jegyezték a terményt a legközelebbi lejáratra vonatkozóan ugyanekkor.

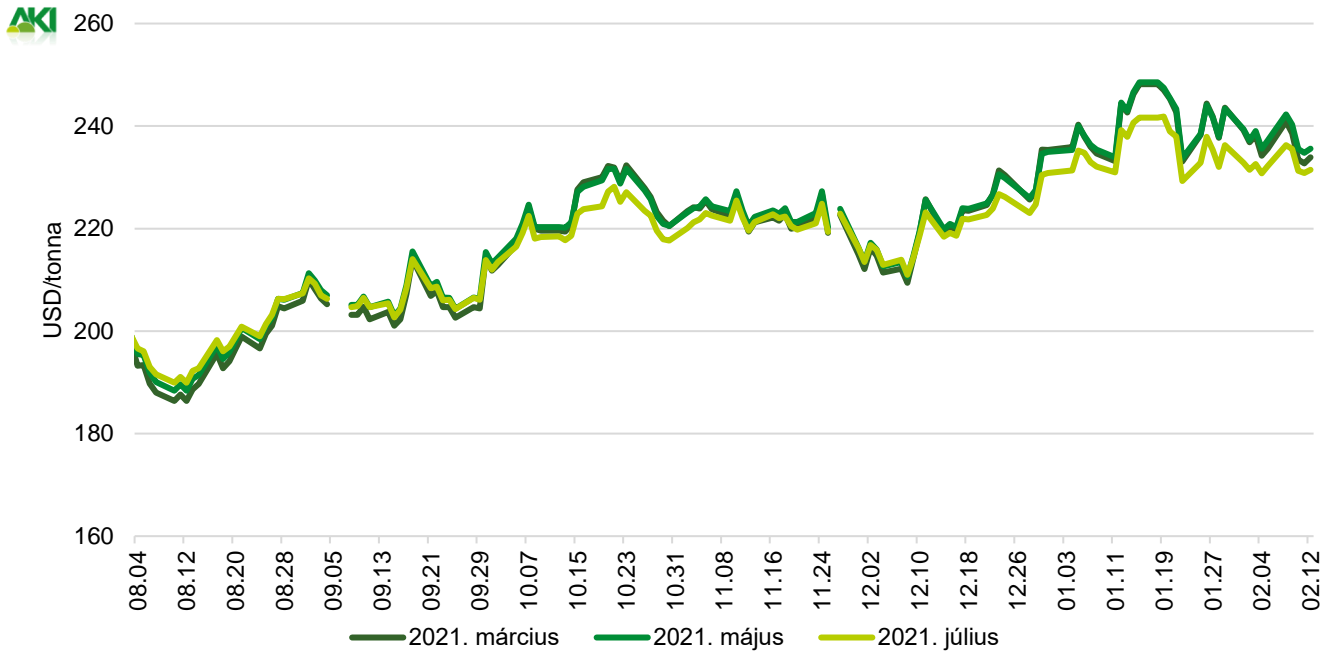
Kukorica

A *Tallage* szerint a kukoricaárak január óta folyamatosan emelkedtek a világpiacon. Az USA-ban megtermelt kukorica ára nőtt a legnagyobb mértékben, köszönhetően az erőteljes kínai keresletnek. A termény márciusi exportára 2021. január 8. és február 5. között 21 dollárral 254 dollár/tonnára emelkedett, a június–augusztusi szállítású 250–251 dollár/tonna volt. Argentínában a kukoricatermő területekre érkező esőzések miatt a kukorica ára (FOB) az amerikaiánál kisebb mértékben nőtt: a márciusi szállítási határidőre vonatkozóan 248 (+11 dollár), a júniusra 241 (+14 dollár), az augusztusra 228 dollár/tonnáért kötöttek szerződéseket a megfigyelt időszakban. Ukrajnában 16 dollárral volt magasabb a márciusi szállítású termény ára (FOB, 268 dollár/tonna), a június–augusztusi szállítási határidőkre vonatkozóan 273–279 dollár/tonnáért kötöttek szerződéseket. Bulgáriában és Romániában a kukorica márciusi exportára 269 (+17 dollár), a június–augusztusi 272–274 dollár/tonna volt február 5-én. Ezzel egy időben Franciaországban 12–15 dollárral emelkedett (272–276 dollár/tonnára) a termény március–májusi kiviteli ára (FOB). Magyarországon az AKI PÁIR adatai szerint átlagosan 67,9 ezer forint/tonna termelői áron cserélt gazdát a takarmánykukorica február első hetében. Ez az árszint az egy évvel korábbit 50 százalékkal múlta felül.

A chicagói árutőzsdén a kukoricát 210–222 dollár/tonna között jegyezték (márciusi lejárat) február első felében. Ezzel egy időben a párizsi árutőzsdén a termény fronthavi jegyzése szűkebb tartományban, 216–219 euró/tonna között mozgott.

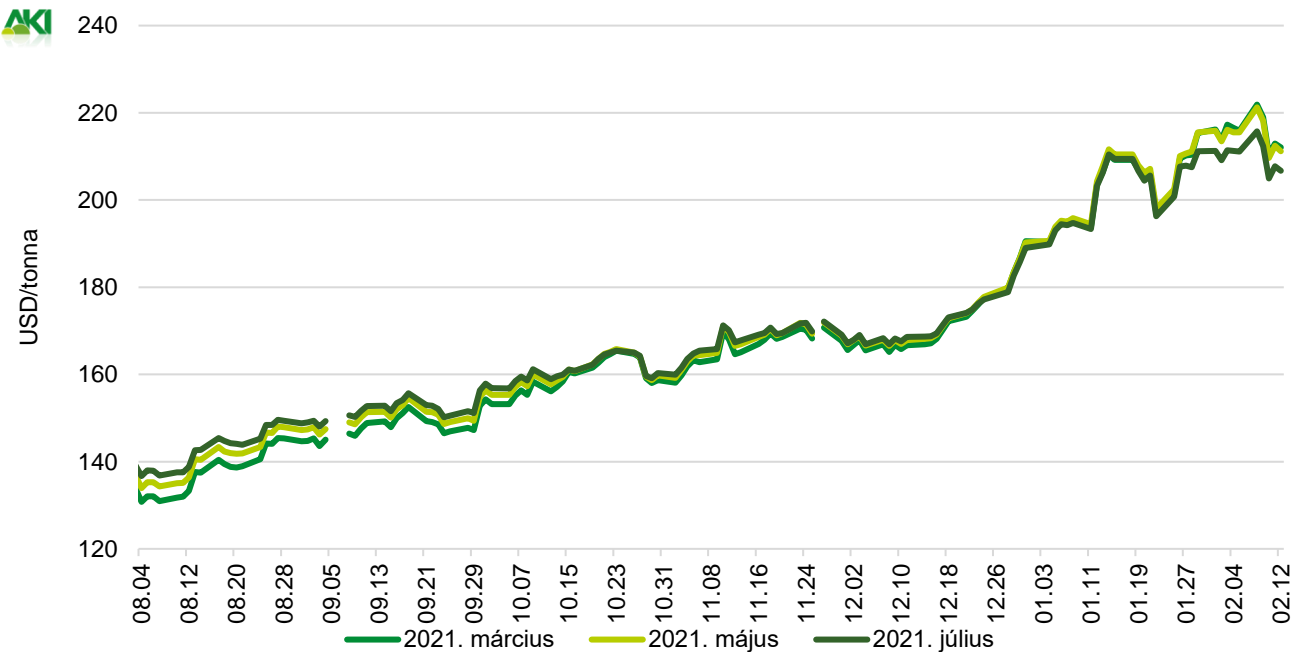
A gabonafélék jegyzése

1. ábra: A búza különböző határidőre szóló jegyzése a chicagói árutőzsdén (2020–2021)



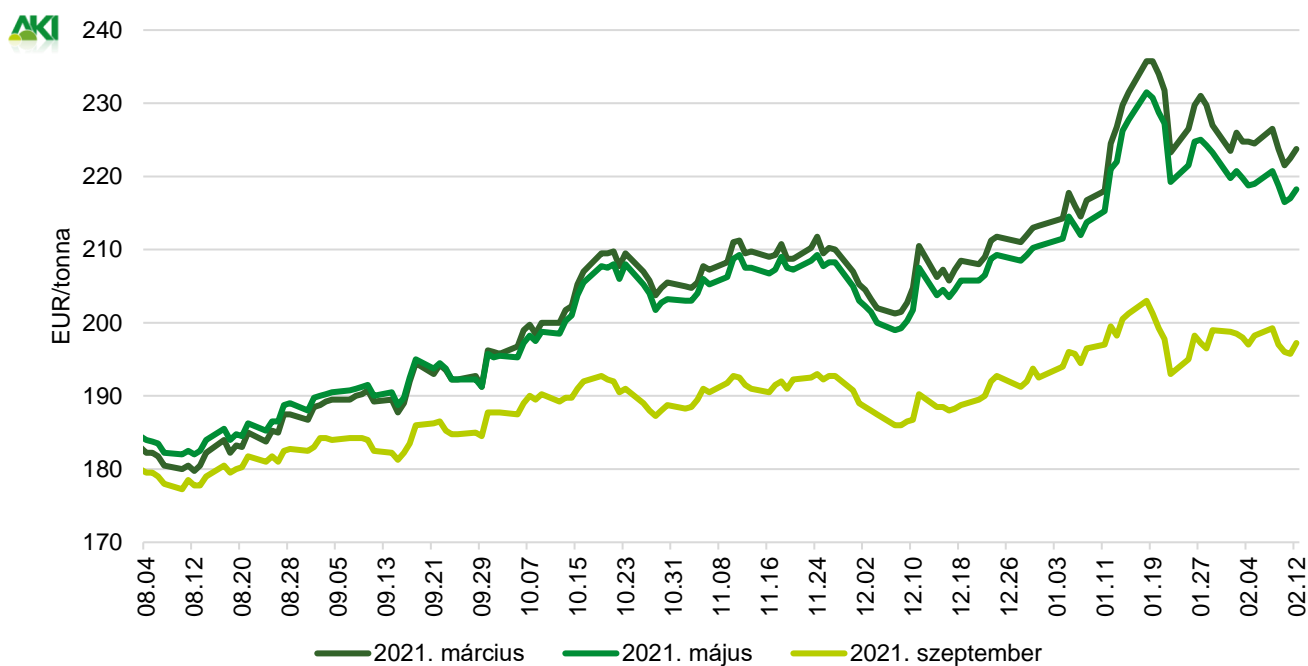
Forrás: CME Group

2. ábra: A kukorica különböző határidőre szóló jegyzése a chicagói árutőzsdén (2020–2021)



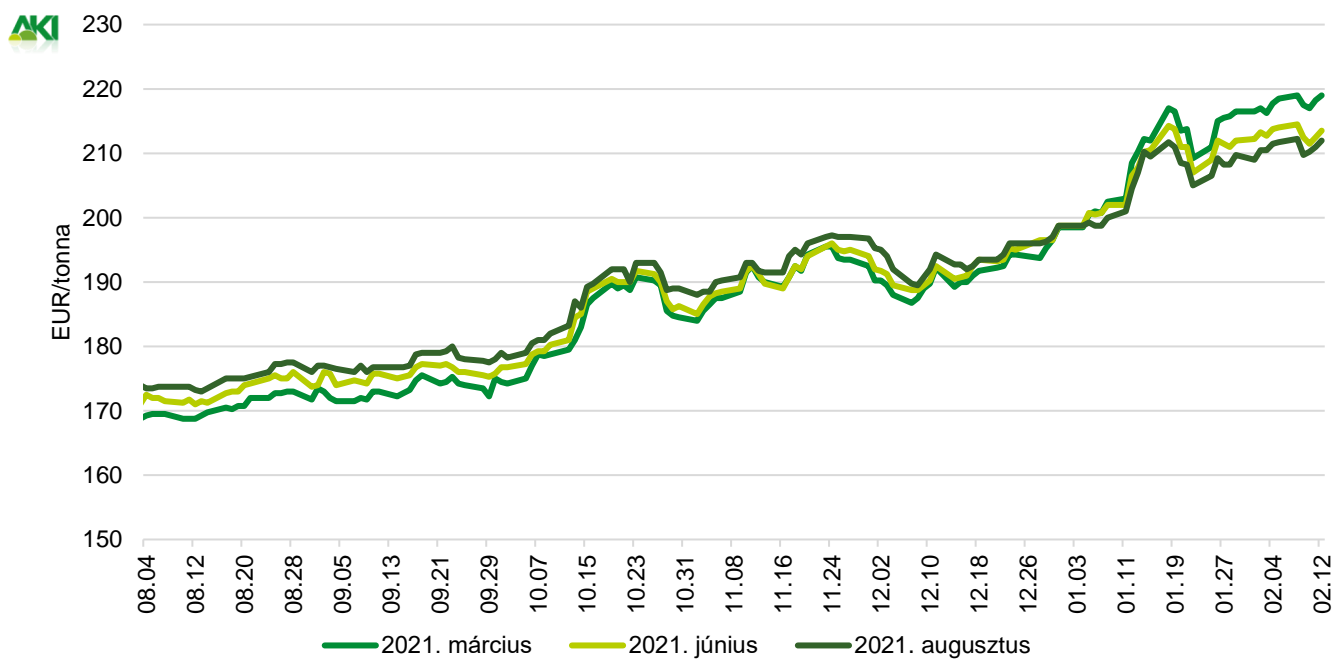
Forrás: CME Group

3. ábra: **A búza különböző határidőre szóló jegyzése a párizsi árutőzsdén (2020–2021)**



Forrás: Euronext

4. ábra: **A kukorica különböző határidőre szóló jegyzése a párizsi árutőzsdén (2020–2021)**



Forrás: Euronext

1. táblázat: **A búza és a kukorica nemzetközi tőzsdei jegyzése (2021. február 12.)**

Szállítási határidő	Euronext/MATIF, Párizs		Szállítási határidő	CME/CBOT, Chicago (őszi lágy búza)	
	EUR/tonna	HUF/tonna		USD/tonna	HUF/tonna
BÚZA					
2021. március	224	80 393	2021. március	234	69 406
2021. május	218	78 417	2021. május	236	69 907
2021. szeptember	197	70 872	2021. július	231	68 688
2021. december	198	71 141	2021. szeptember	231	68 643
2022. március	199	71 321	2021. december	234	69 296
2022. május	198	71 231	2022. március	236	69 907
KUKORICA					
2021. március	219	78 687	2021. március	212	62 917
2021. június	214	76 711	2021. május	211	62 658
2021. augusztus	212	76 172	2021. július	207	61 326
2021. november	185	66 471	2021. szeptember	186	55 160
2022. január	185	66 471	2021. december	177	52 401
2022. március	187	67 189	2022. március	179	53 196

Forrás: Euronext, CME Group

2. táblázat: **A főbb termények különböző lejáratra szóló kontraktusainak belső volatilitása**

	Lejárat	Elszámolóár (USD/tonna)	Belső volatilitás ^{a)}	
			2021.02.05. (százalék)	2021.02.12. (százalék)
Búza	2021. március	233,91	31,0	30,1
Kukorica	2021. március	212,04	31,4	30,2
Szójabab	2021. március	504,12	23,1	18,1
Szójadara	2021. március	470,77	26,3	24,0

^{a)} Belső volatilitás (implied volatility): A piaci szereplők várakozásait tükröző volatilitás, amelyre az adott határidős kontraktusra köthető opciók aktuális prémiumából matematikai modellek segítségével következtetni lehet. (Pl.: Ha a belső volatilitás értéke 15,8 százalék, akkor az adott határidős kontraktus jegyzésében az elkövetkező 365 napban 68 százalékos valószínűséggel $\pm 15,8$ százalék eltérés várható.)

Forrás: Barchart

3. táblázat: **A különböző árutőzsdei szereplők nyitott kötésállománya (határidős kontraktusok) a főbb termények vonatkozásában a chicagói árutőzsdén (2021. február 9.)**

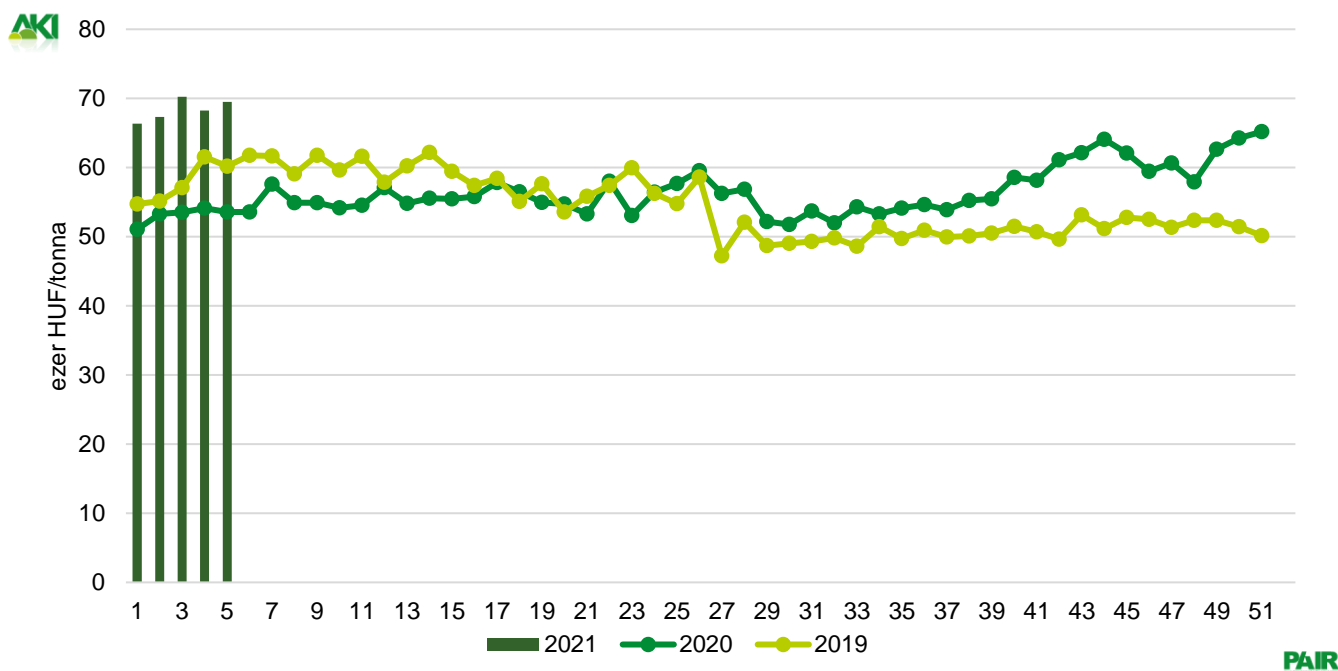
	Pozíciók száma										
	Termelő/kereskedő/ feldolgozó/stb.		Swap kereskedők			Pénzügyi befektetők			Egyéb		
	Vételi	Eladási	Vételi	Eladási	Spread ^{a)}	Vételi	Eladási	Spread ^{a)}	Vételi	Eladási	Spread ^{a)}
Búza	42 160	143 764	110 005	26 313	7 010	85 639	72 399	85 618	44 201	29 669	26 241
Kukorica	529 454	1 309 007	324 916	40 374	52 257	367 402	27 026	182 031	245 725	63 669	99 381
Szójabab	248 907	582 705	136 635	49 745	35 759	171 311	11 767	81 684	114 902	25 271	50 501
Szójadara	93 729	291 314	77 137	8 930	18 058	76 031	6 904	31 855	34 947	6 978	20 763

^{a)} Spread – Különbözeti ügylet.

Forrás: Commodity Futures Trading Commission

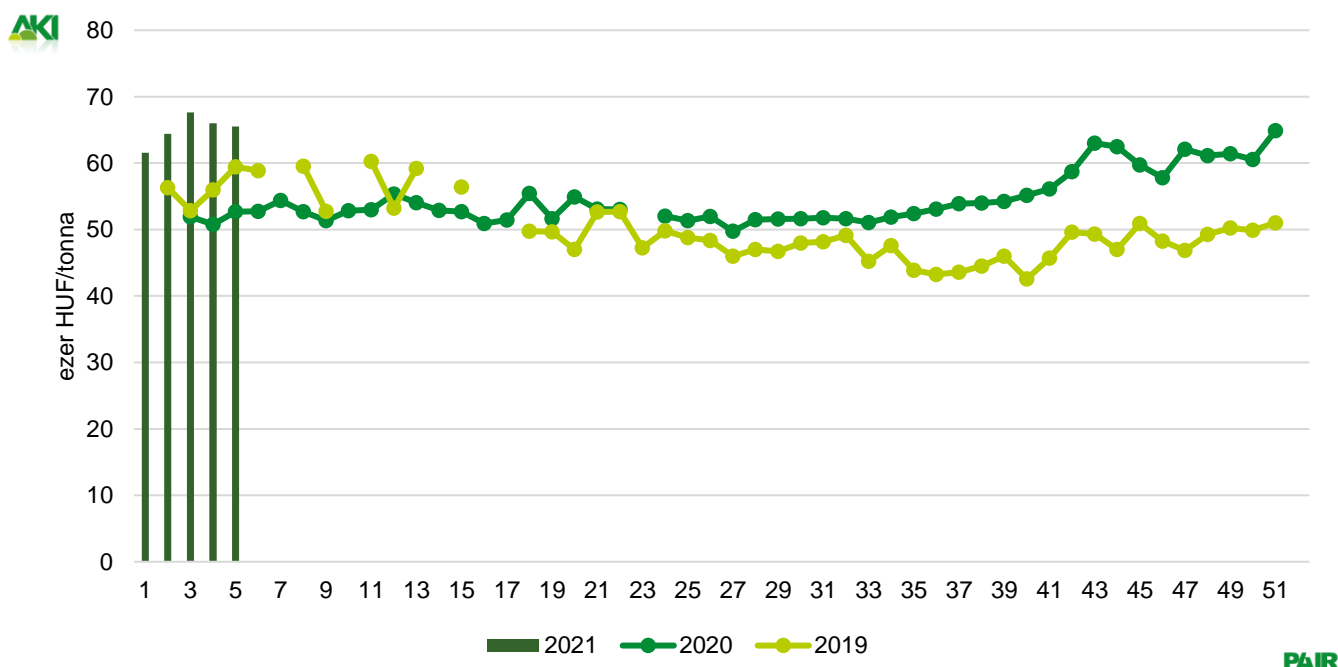
Gabonapiaci információk

5. ábra: Az étkezési búza heti termelői ára Magyarországon (2019–2021)



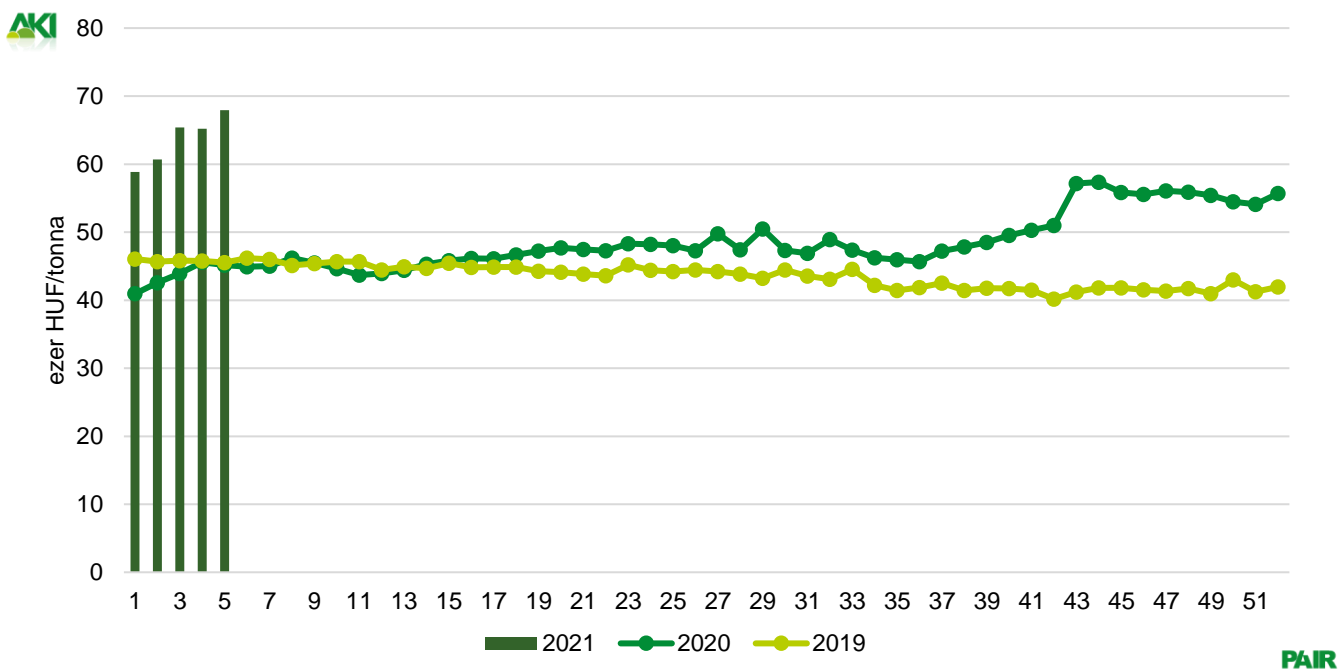
Forrás: AKI PÁIR

6. ábra: A takarmánybúza heti termelői ára Magyarországon (2019–2021)



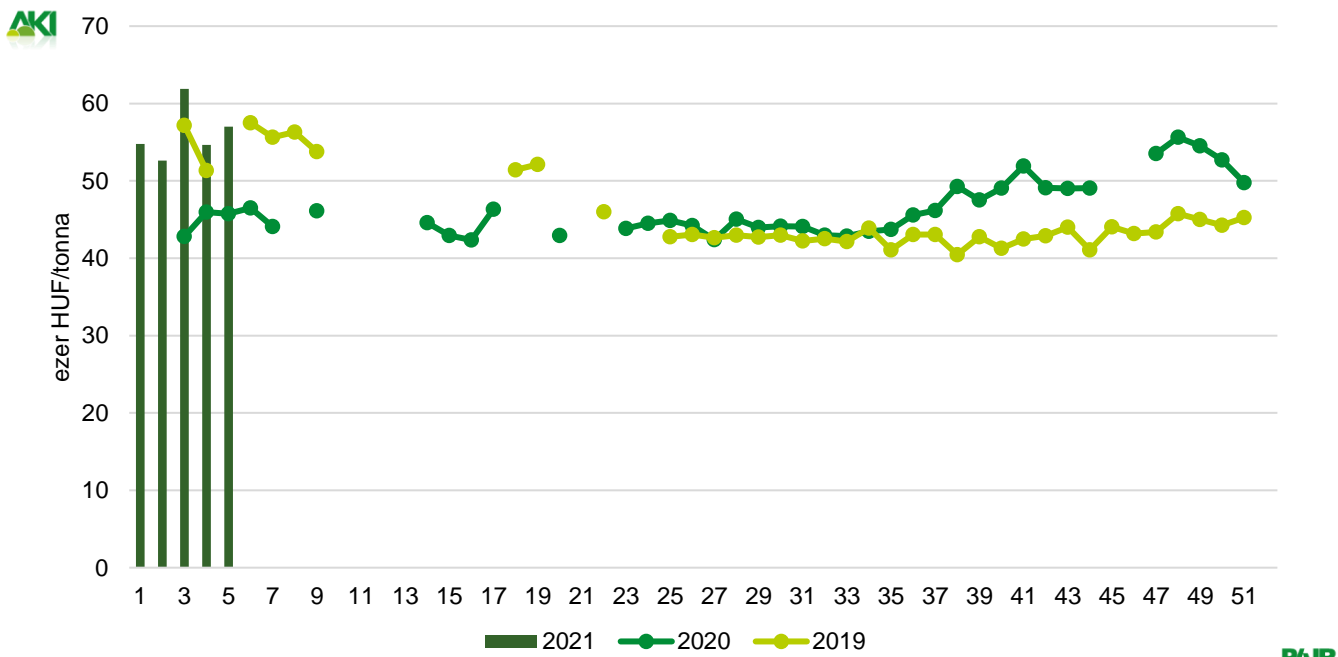
Forrás: AKI PÁIR

7. ábra: **A takarmánykukorica heti termelői ára Magyarországon (2019–2021)**



Forrás: AKI PÁIR

8. ábra: **A takarmányárpa heti termelői ára Magyarországon (2019–2021)**



Forrás: AKI PÁIR

4. táblázat: **A gabonafélék nemzetközi és európai kikötői ára**

	Mértékegység	2021.01.23.	2021.01.30.	2021.02.06.	2021.02.13.	
BÚZA	USA, FOB HRW	USD/tonna	280	293	285	282
	Franciaország, FOB Rouen (superior)	USD/tonna	286	285	280	180
	Oroszország, 12,5% FOB	USD/tonna	296	299	190	279
	Ukrajna, 11,5% FOB	USD/tonna	294	292	286	274
	Románia, FOB Constanța	EUR/tonna	n. a.	n. a.	n. a.	n. a.
KUKORICA	USA, FOB NOLA	USD/tonna	233	245	251	247
	Fekete-tenger, FOB	USD/tonna	265	262	264	262
	Románia, FOB Constanța	EUR/tonna	189	196	210	216
	Hollandia, CIF Rotterdam	EUR/tonna	224	239	238	242
ÁRPA	Franciaország, FOB Rouen	USD/tonna	268	272	261	262
	Fekete-tenger, FOB	USD/tonna	247	257	250	248
	Románia, FOB Constanța	EUR/tonna	n. a.	n. a.	n. a.	n. a.

Megjegyzés: FOB – Free on Board (költségmentesen a hajó fedélzetére), CIF – Cost, Insurance and Freight (költség, biztosítás és fuvardíj – megnevezett rendeltetési kikötő); n. a. – nincs adat.

Forrás: Hammersmith, Európai Bizottság, IGC

5. táblázat: **A gabonafélék európai termelői ára**

		2021. 2. hét	2021. 3. hét	2021. 4. hét	2021. 5. hét
MALMI BÚZA	Bulgária, DEPPROD Dobrich	215	215	210	212
	Németország, DEPSILO Hamburg	226	244	233	230
	Franciaország, DELPORT Rouen	227	244	227	n. a.
	Románia, DEPSILO Banat	186	n. a.	n. a.	205
TAKAR-MÁNYBÚZA	Bulgária, DEPPROD Dobrich	199	199	199	205
	Németország, DEPSILO Hamburg	222	238	230	228
	Románia, DEPSILO Oltenia	203	144	144	197
KUKORICA	Bulgária, DEPPROD Pleven	182	182	187	205
	Németország, DEPSILO Hamburg	n. a.	n. a.	n. a.	n. a.
	Franciaország, DELPORT Bordeaux	218	222	226	n. a.
	Románia, DEPSILO Oltenia	183	182	182	164
TAKARMÁNY-ÁRPA	Bulgária, DEPPROD Burgas	164	164	n. a.	n. a.
	Németország, DEPSILO Hamburg	197	214	204	204
	Franciaország, DELPORT Rouen	216	227	212	n. a.
	Románia, DEPSILO Muntenia	179	187	186	186

Megjegyzés: DEPPROD – a telephelyen vagy a termőhelyen tehergépkocsira vagy egyéb szállítóeszközre pakolva, DEPSILO – a tárolt termény silónál tehergépkocsira vagy egyéb szállítóeszközre pakolva, DELPORT – a kikötőbe szállítva; n. a. – nincs adat.

Forrás: Európai Bizottság

6. táblázat: **A gabonafélék termelői ára Magyarországon**

Megnevezés	Mértékegység	2020. 5. hét	2021. 4. hét	2021. 5. hét	2021. 5. hét/ 2020. 5. hét (százalék)	2021. 5. hét/ 2021. 4. hét (százalék)
Étkezési búza	tonna	2 888	14 904	17 513	606	118
	HUF/tonna	53 588	68 240	69 489	130	102
Takarmánybúza	tonna	13 710	4 589	2 955	22	64
	HUF/tonna	52 712	66 009	65 533	124	99
Takarmánykukorica	tonna	43 598	50 661	78 947	181	156
	HUF/tonna	45 176	65 207	67 919	150	104
Takarmányárpa	tonna	983	1 037	1 128	115	109
	HUF/tonna	45 737	54 653	56 988	125	104

Megjegyzés: A termelői ár az áfát és a szállítási költséget nem tartalmazza.
Forrás: AKI PÁIR

7. táblázat: **A gabona alapú termékek feldolgozó értékesítési ára Magyarországon**

Megnevezés	Kiszerezés	Mértékegység	2020. 5. hét	2021. 4. hét	2021. 5. hét	2021. 5. hét/ 2020. 5. hét (százalék)	2021. 5. hét/ 2021. 4. hét (százalék)
Finomliszt BL 55	ömlesztett	tonna	2 265	2 846	2 559	113	90
		HUF/kg	81	88	87	108	99
	zsákos	tonna	2 779	4 005	3 490	126	87
		HUF/kg	85	91	93	110	102
	zacskós	tonna	1 642	2 426	1 658	101	68
		HUF/kg	91	101	105	115	104
Rétesliszt BFF 55	ömlesztett	tonna	...	123	88	...	72
		HUF/kg	...	100	101	...	102
	zsákos	tonna	11	36	42	362	115
		HUF/kg	99	104	103	105	99
	zacskós	tonna	40	113	101	253	90
		HUF/kg	105	112	116	110	103
Rozsliszt RL 90	ömlesztett	tonna	-	-	...	-	-
		HUF/kg	-	-	...	-	-
	zsákos	tonna	-	97	68	-	70
		HUF/kg	-	85	81	-	95
Fehér kenyérliszt BL 80	ömlesztett	tonna	1 586	1 788	1 721	109	96
		HUF/kg	79	87	87	110	101
	zsákos	tonna	917	1 144	1 070	117	94
		HUF/kg	83	90	90	109	100
Tésztaipari liszt TL 50	ömlesztett	tonna	683	747	757	111	101
		HUF/kg	83	90	91	110	101
	zsákos	tonna	45	108	107	238	99
		HUF/kg	91	97	97	107	100
Étkezési búza AD	zacskós	tonna	77	161	117	153	73
		HUF/kg	103	112	115	112	103

... = Adatvédelmi korlátok miatt nem közölhető adat.
Forrás: AKI PÁIR

8. táblázat: **Az ipari keveréktakarmányok feldolgozóinak értékesítési ára Magyarországon**

Megnevezés	Mértékegység	2020. január	2020. december	2021. január	2021. január/ 2020. január (százalék)	2021. január/ 2020. december (százalék)
Brojlertáp	tonna	7 735	8 527	8 395	109	98
	HUF/tonna	95 900	97 326	97 725	102	100
Hízósertéstáp	tonna	10 537	10 408	9 987	95	96
	HUF/tonna	77 572	80 310	80 587	104	100

Forrás: AKI PÁIR

9. táblázat: **A gabonafélék külkereskedelme Magyarországon**

		2019. január–november	2020. január–november	Változás (százalék)
		ezer tonna		
Export	10019900 Búza, nem vető	1 866,06	2 390,58	128,1
	10039000 Árpa, nem vető	379,50	750,54	197,8
	10059000 Kukorica, nem vető	2 761,33	3 575,01	129,5
Import	10019900 Búza, nem vető	94,14	120,25	127,7
	10039000 Árpa, nem vető	20,01	22,13	110,6
	10059000 Kukorica, nem vető	137,58	88,97	64,7

Forrás: KSH

10. táblázat: **A világ búza- és kukoricamérlege**

	USDA		IGC		Tallage	
	2019/2020 ^{a)}	2020/2021 ^{b)}	2019/2020 ^{a)}	2020/2021 ^{b)}	2020/2021 ^{a)}	2021/2022 ^{b)}
BÚZA						
Termelés	764	773	764	768	743	760
Felhasználás	747	769	745	753	723	747
Export	191	193	184	187	173	176
Import	191	193	184	187	173	176
Zárókészlet	300	304	278	294	255	268
KUKORICA						
Termelés	1 117	1 134	1 124	1 133	1 082	1 139
Felhasználás	1 134	1 151	1 153	1 161	1 110	1 136
Export	175	184	174	183	184	183
Import	175	184	174	183	184	183
Zárókészlet	303	287	297	268	241	244

^{a)} Előzetes adat.

^{b)} Előrejelzés.

Forrás: USDA, IGC, Tallage



Olajnövénypiaci jelentés

Szójabab

A Tallage piacelemző vállalat februári tájékoztatása szerint 2020 novembere óta a szójabab világgpiaci ára látványosan emelkedett, az árak 2021 januárjában a 2014/2015. gazdasági év óta nem látott magas szinten tetőztek. Az alacsonyabb globális készletek, a brazilai betakarítás csúszása (a szárazság miatt, várhatóan két-három héttel), az erőteljes kínai kereslet, az argentin termelők szójabab-visszatartása egyaránt segítette az áremelkedést. Az USA-ból származó szójabab spot piaci ára (*FOB Gulf*) 81 dollárral 562, a márciusi 75 dollárral 557, a májusi 76 dollárral 556 dollár/tonnára nőtt 2020. november 20. és 2021. január 15. között. Brazíliában 80 dollárral (552 dollár/tonna) emelkedett a termés azonnali, 80–84 dollárral a március–májusi (egyenként 539 dollár/tonna) exportára (*FOB Paranagua*) a megfigyelt időszakban. Az argentin azonnali szállítású szójababra 56 dollárral (573 dollár/tonna), a márciusra 89 dollárral (540 dollár/tonna) magasabb áron (*FOB Up River*) kötöttek szerződéseket január 15-én. Ukrajnában 533 dollár/tonna (+3 dollár) volt a szójabab kikötői ára (*FOB Black Sea*) ugyanekkor. Az AKI PÁIR adatai szerint a full-fat szóját (33 százalék fehérje-, 12 százalék olaj- és legfeljebb 12 százalék víztartalmú) az előző évinél 27 százalékkal magasabb, 161,4 ezer forint/tonna áfa és szállítási költség nélküli áron értékesítették február első hetében.

A chicagói árutőzsdén (*CME/CBOT*) a szójabab márciusi tőzsdei elszámolóára 498–515, a szójadararé 465–483, a szójaolajé 977–1025 dollár/tonna tartományban mozgott február 1. és 12. között.

Repcemag

A Tallage szerint Kanadában a canola spot piaci ára (*FOB Vancouver*) 120 dollárral 588 dollár/tonnáig emelkedett 2020. november 20. és 2021. január 15. között. A termés árának növekedését az amerikai szójabab árának emelkedése, a dél-amerikai területeken az eső hiánya és a téli hónapokban a kanadai canola iránti erős kereslet egyaránt elősegítette. Ausztráliában az árak (*FOB*) – a jó termés ellenére – 33 dollárral 522 dollár/tonnára nőttek a megfigyelt periódusban.

Ukrajnában a repcemag exportára (*FOB Odessa*) szintén

33 dollárral tonnánként 478 dollárig emelkedett ugyanekkor. Az európai repcemagárok közül a németországi 48 dollárral volt magasabb (534 dollár/tonna, *CIF Hamburg*) az április–májusi szállítási határidőkre vonatkozóan, miközben Franciaországban 516 dollár/tonnáért (+28 dollár, áprilisi határidő) volt elérhető az olajmag január 15-én. Az AKI PÁIR adatai szerint a repcemag áfa és szállítási költség nélküli termelői ára az egy évvel korábbihoz viszonyítva 15 százalékkal 148,5 ezer forint/tonnára emelkedett február első hetében.

A párizsi árutőzsdén (*Euronext/MATIF*) a repcemag májusi jegyzése 450 euró/tonna közelébe, az augusztus–novemberi kurzus 411–415 euró/tonnára emelkedett február 12-ig.

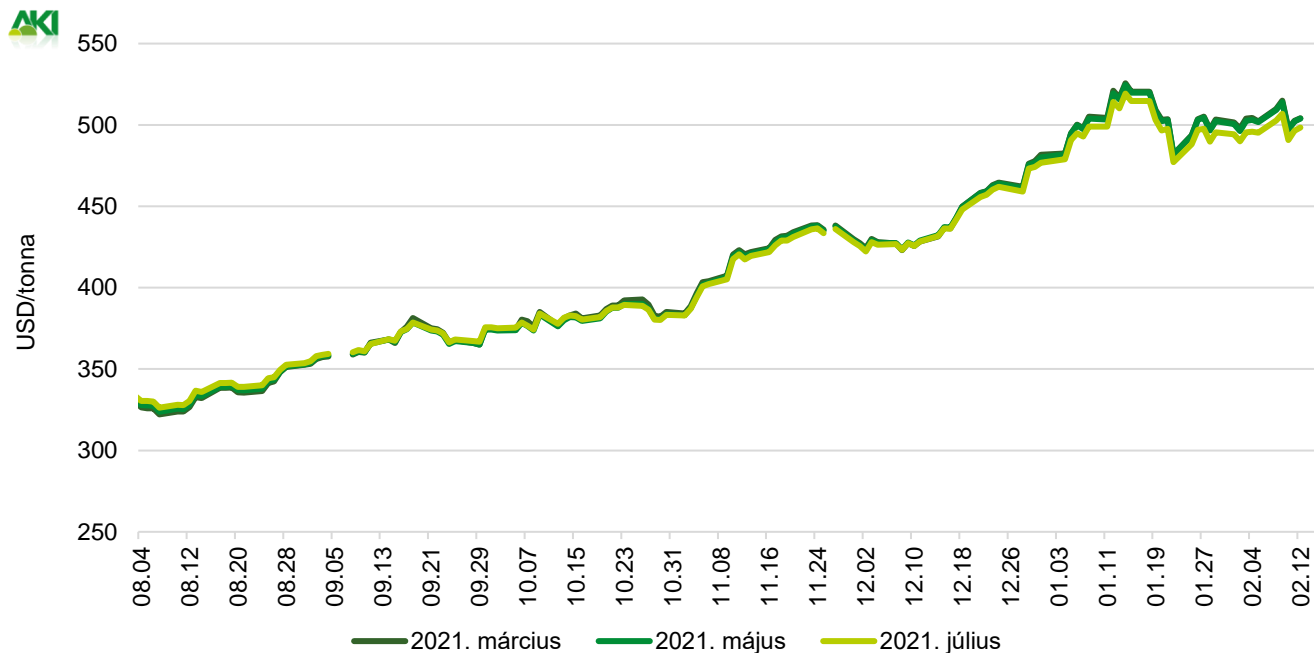
Napraforgómag

Az alacsonyabb globális termés ellenére az ipari kereslet a 2020/2021. gazdasági év első felében igen erős volt, így november vége óta a napraforgómag világgpiaci ára emelkedett. Ukrajnában a termés belpiaci ára 83 dollárral 740 dollár/tonnára nőtt november 20. és február 15. között. Ukrajna és Oroszország a gazdasági év kezdete óta az előző évinél lényegesen nagyobb mennyiséget exportált, ez megemelte az átlagos fekete-tengeri *FOB* árat, amely 90 dollárral 665 dollár/tonnáig emelkedett a megfigyelt időszakban. Argentínában 30 dollárral nőtt a napraforgómag kikötői ára (570 dollár/tonna *FOB Buenos Aires*). A franciaországi Saint-Nazaire-ban és Bordeaux-ban egyaránt 624 euró/tonnára (+56 dollár) emelkedett az olajmag exportára a jelzett periódusban (*Tallage*).

Az AKI PÁIR rendszerben 2021-től külön gyűjtjük a magas olajsavtartalmú (*HO*) és a nagy olajtartalmú (*LO*) ipari napraforgómag árat, de az összesített adatokat továbbra is közzétesszük. A *HO* napraforgómagot tonnánként 161,3 forintért, az *LO* napraforgómagot 157,8 ezer forint/tonnáért vásárolták a feldolgozók és a kereskedők február első hetében. Az ipari napraforgómag (összesen) áfa és szállítási költség nélküli termelői ára az egy évvel korábbihoz képest 15 százalékkal magasabb, átlagosan 158,8 ezer forint volt.

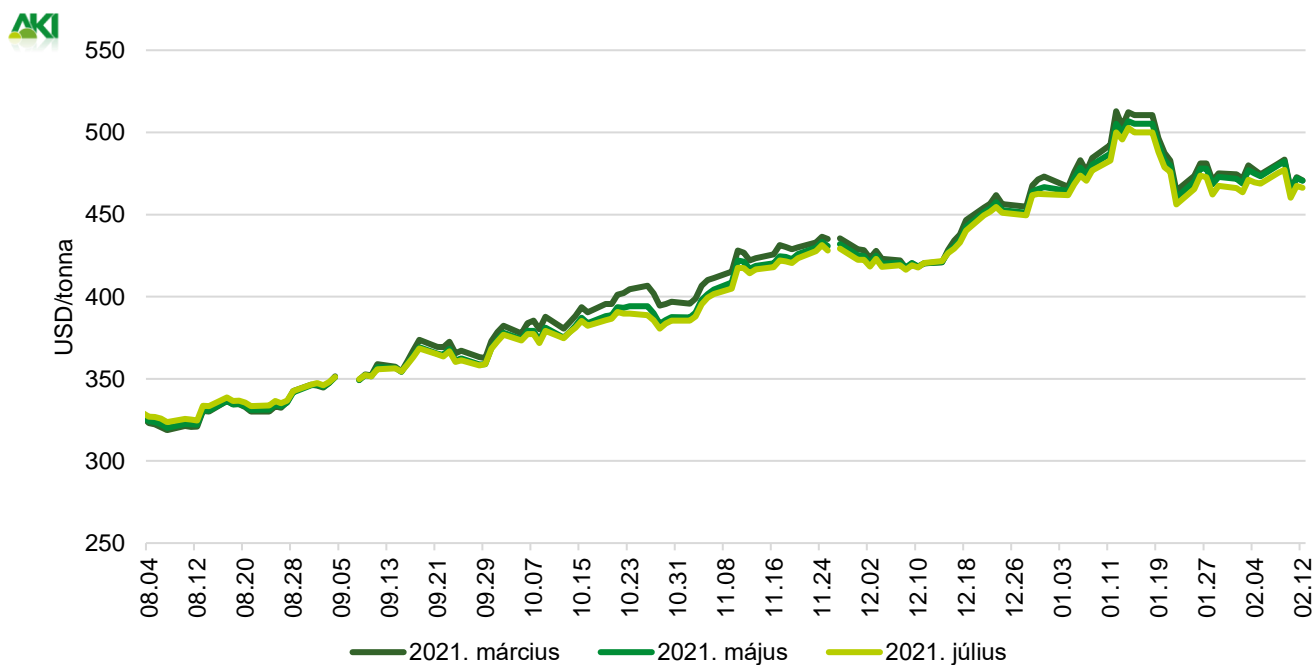
Az olajmagok és származékaik jegyzése

9. ábra: A szójabab különböző határidőre szóló jegyzése a chicagói árutőzsdén (2020–2021)



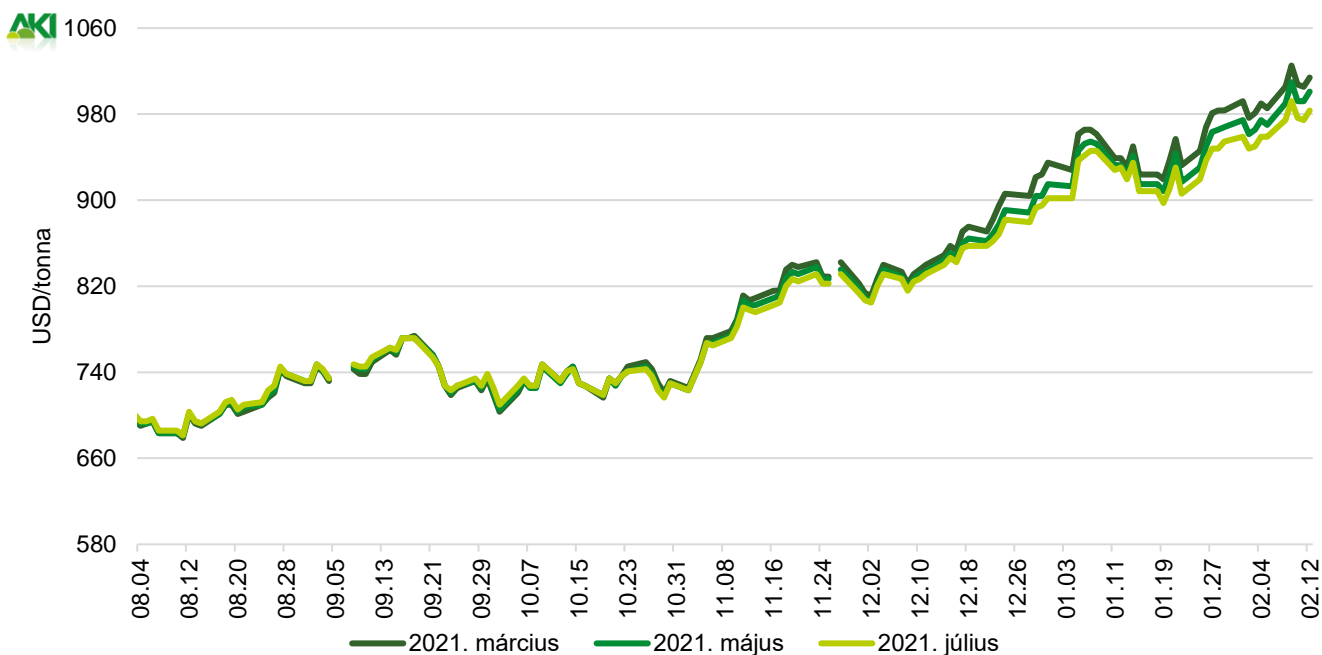
Forrás: CME Group

10. ábra: A szójadara különböző határidőre szóló jegyzése a chicagói árutőzsdén (2020–2021)



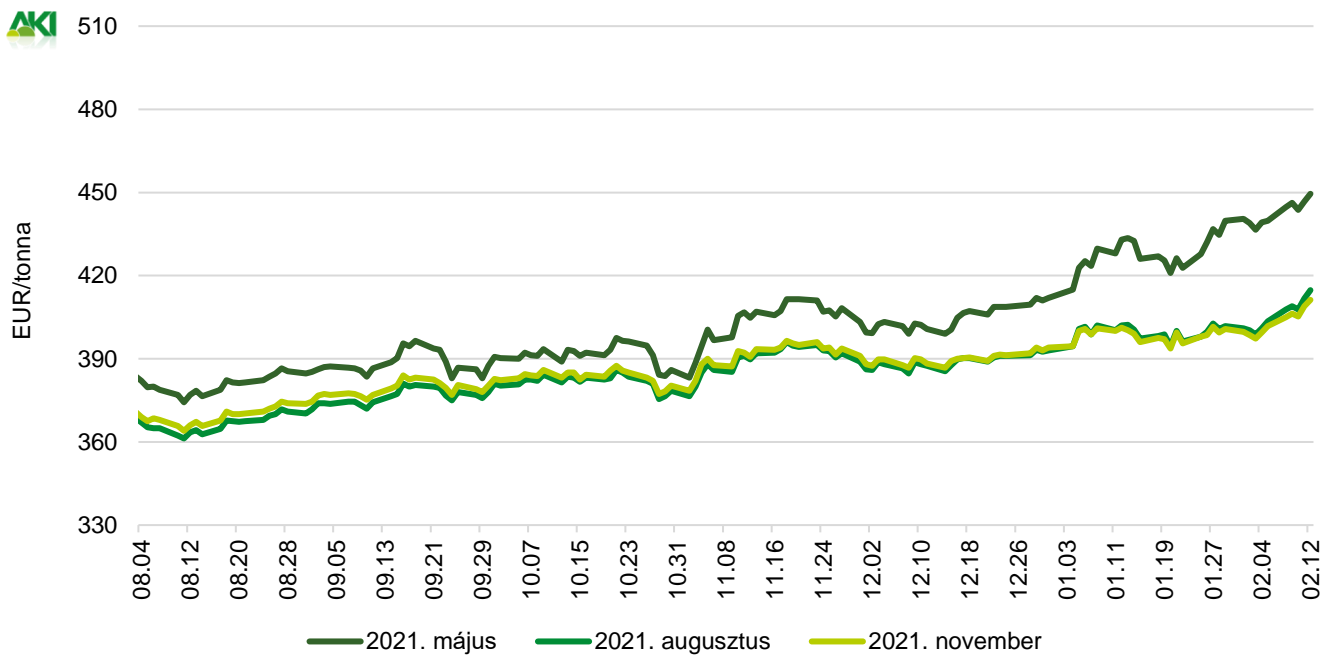
Forrás: CME Group

11. ábra: A szójaolaj különböző határidőre szóló jegyzése a chicagói árutőzsdén (2020–2021)



Forrás: CME Group

12. ábra: A repcemag különböző határidőre szóló jegyzése a párizsi árutőzsdén (2020–2021)



Forrás: Euronext

11. táblázat: **Az olajmagok és származékaik jegyzése a párizsi és a chicagói árutőzsdén (2021. február 12.)**

Euronext/MATIF, Párizs			
	Szállítási határidő	EUR/tonna	HUF/tonna
Repcemag	2021. május	450	161 505
	2021. augusztus	415	149 020
	2021. november	411	147 762
	2022. február	409	147 044
	2022. május	407	146 235
	2022. augusztus	387	138 959
CME/CBOT, Chicago			
	Szállítási határidő	USD/tonna	HUF/tonna
Szójabab	2021. március	504	149 582
	2021. május	504	149 496
	2021. július	498	147 906
	2021. augusztus	483	143 259
	2021. szeptember	449	133 361
	2021. november	431	127 886
Szójadara	2021. március	471	139 687
	2021. május	471	139 622
	2021. július	466	138 381
	2021. augusztus	451	133 933
	2021. szeptember	432	128 177
	2021. október	414	122 881

Forrás: Euronext, CME Group

12. táblázat: **A növényolajok és származékaik jegyzése Olaszországban és Ausztriában (2021. február 9.)**

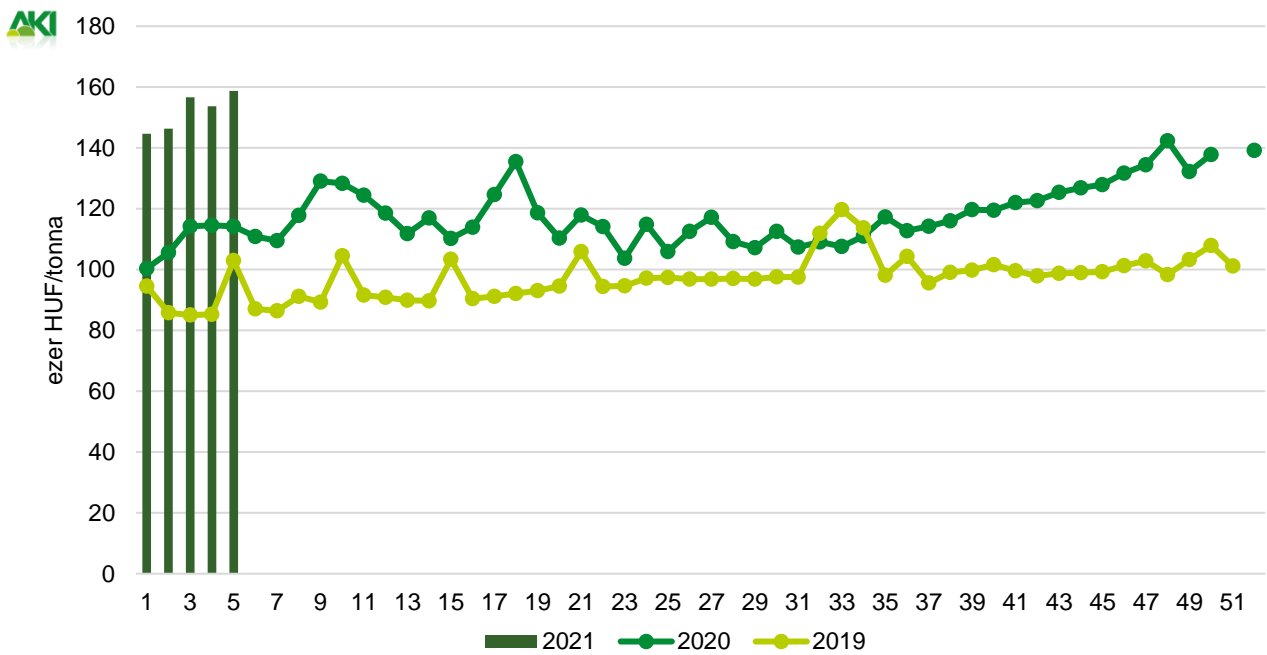
Termék	Ország	EUR/tonna	HUF/tonna
Napraforgóolaj (nyers)	Olaszország	1 018	365 059
Napraforgóolaj (finomított)		1 228	440 402
Szójaolaj (nyers)		978	350 707
Szójaolaj (finomított)		1 058	379 410
Napraforgódara	Ausztria	n. a.	n. a.
Repcedara		290	103 846

Megjegyzés: n. a. – nincs adat.

Forrás: Associazione Granaria di Milano, BLPW

Olajmagpiaci információk

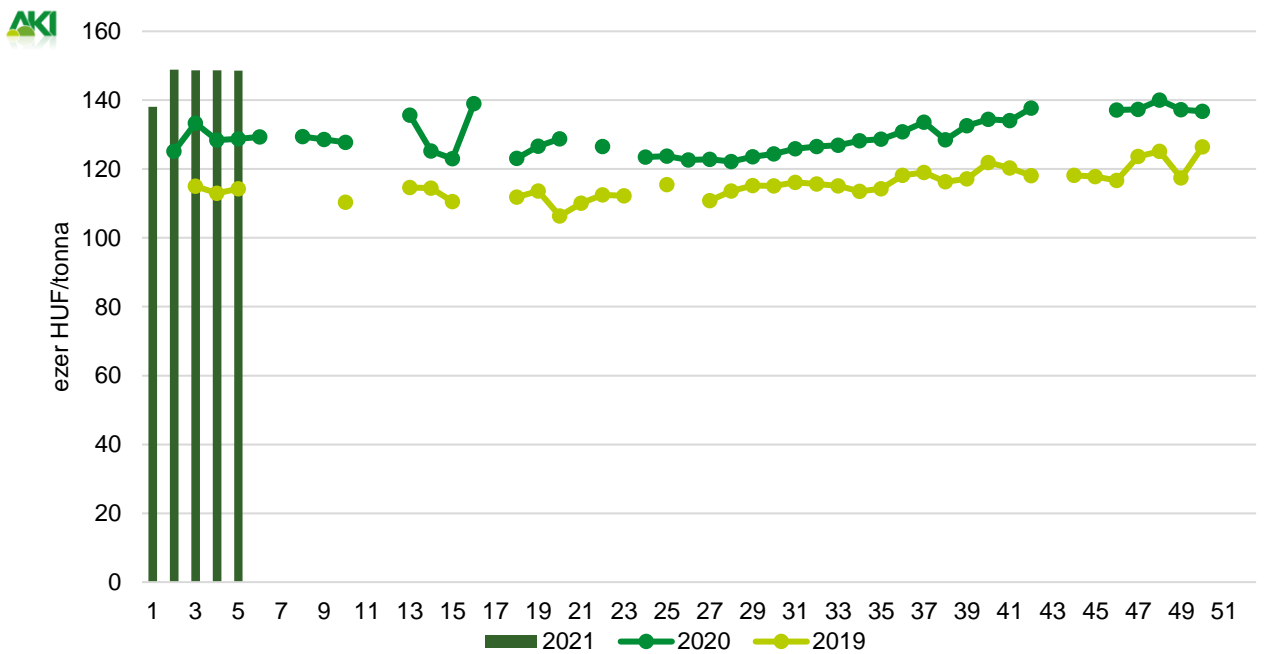
13. ábra: A napraforgómag heti termelői ára Magyarországon (2019–2021)



Forrás: AKI PÁIR

PAIR

14. ábra: A repcemag heti termelői ára Magyarországon (2019–2021)



Forrás: AKI PÁIR

PAIR

13. táblázat: **Az olajmagok és származékaik nemzetközi és európai kikötői ára**

		2021.01.23.	2021.01.30.	2021.02.06.	2021.02.13.	
SZÓJA	BAB	USA FOB NOLA	525	538	541	538
		Brazília FOB	520	527	520	514
		EU CIF USA-ból	n. a.	575	578	558
		EU CIF Brazíliából	n. a.	562	560	548
		Fekete-tenger FOB	n. a.	557	562	557
		Argentína, Up River FOB	556	558	556	550
		DARA	EU CIF Rotterdam	n. a.	560	560
OLAJ	EU FOB ^{a)}	700	732	755	753	
REPCE	MAG	Franciaország FOB Moselle	529	532	533	547
		EU CIF Hamburg	n. a.	531	527	538
		Ausztrália FOB	514	516	522	533
		Kanada FOB	561	589	589	599
		Ukrajna FOB	468	478	478	478
	DARA	EU FOB Hamburg	n. a.	396	377	375
	OLAJ	EU FOB Hollandia	n. a.	1 161	1 162	1 215
NAPRAFORGÓ	MAG	EU CIF Amszterdam	n. a.	720	720	720
		EU FOB Bordeaux	647	659	650	662
		Ukrajna FOB	670	690	690	700
	DARA	Ukrajna DAF	n. a.	355	355	355
		Ukrajna FOB	345	340	345	340
	OLAJ	EU FOB Rotterdam	n. a.	1 310	1 320	1 335
		Fekete-tenger FOB	n. a.	1 290	1 290	1 310
NYERS PÁLMAOLAJ	EU CIF	n. a.	1 030	1 080	1 065	

Megjegyzés: FOB – Free on Board (kölségmentesen a hajó fedélzetére – megjelölt elhajozási kikötő), DAF – Delivered at Frontier (határra szállítva); CIF – Cost, Insurance and Freight (kölség, biztosítás és fuvardíj – megnevezett rendeltetési kikötő); n. a. – nincs adat.

^{a)} Átszámolva az EKB hivatalos középárfolyamán.

Forrás: APK-Inform, Hammersmith, Oil World, Európai Bizottság, IGC

14. táblázat: **Az ipari napraforgómag és a repcemag heti termelői ára Magyarországon**

Megnevezés	Mértékegység	2020. 5. hét	2021. 4. hét	2021. 5. hét	2021. 5. hét/ 2020. 5. hét (százalék)	2021. 5. hét/ 2021. 4. hét (százalék)
Ipari napraforgómag (magas olajsavtartalmú, HO)	tonna	–	2 958	5 031	–	170
	HUF/tonna	–	136 239	161 254	–	118
Ipari napraforgómag (nagy olajtartalmú, LO)	tonna	–	15 046	13 223	–	88
	HUF/tonna	–	157 144	157 804	–	100
Ipari napraforgómag (Összesen)	tonna	15 905	18 003	18 254	115	101
	HUF/tonna	114 181	153 709	158 755	139	103
Repcemag	tonna	8 709	7 280	9 982	115	137
	HUF/tonna	128 808	148 642	148 541	115	100

Megjegyzés: A termelői ár az áfát és a szállítási költséget nem tartalmazza.
Forrás: AKI PÁIR

15. táblázat: **A növényolajok és származékaik feldolgozó értékesítési ára Magyarországon**

Megnevezés	Mértékegység	2020. 5. hét	2021. 4. hét	2021. 5. hét	2021. 5. hét/ 2020. 5. hét (százalék)	2021. 5. hét/ 2021. 4. hét (százalék)
Nyers napraforgóolaj	tonna
	HUF/tonna
Napraforgódara	tonna	1 471
	HUF/tonna	387 352
Nyers repceolaj	tonna	4 904	4 891	5 943	121	121
	HUF/tonna	58 930	70 067	78 230	133	112
Repcedara	tonna	–	–	–	–	–
	HUF/tonna	–	–	–	–	–

... = Adatvédelmi korlátok miatt nem közölhető adat.
Forrás: AKI PÁIR

16. táblázat: **A full-fat szója, a szójadara és a szójaolaj feldolgozó értékesítési ára Magyarországon**

Megnevezés	Mértékegység	2020. 5. hét	2021. 4. hét	2021. 5. hét	2021. 5. hét/ 2020. 5. hét (százalék)	2021. 5. hét/ 2021. 4. hét (százalék)
Full-fat szója	tonna	246	160	180	73	113
	HUF/tonna	126 975	166 640	161 376	127	97
Szójadara	tonna
	HUF/tonna
Szójaolaj	tonna	–	–	–
	HUF/tonna	–	–	–

... = Adatvédelmi korlátok miatt nem közölhető adat.

Megjegyzés: Full-fat szója: 33% fehérje, 12% olaj, max. 12% víz. Szójadara: Low-Pro, Mid-Pro, High-Pro összesítve. Az ár az áfát és a szállítási költséget nem tartalmazza.

Forrás: AKI PÁIR

17. táblázat: **Az olajmagok és származékaik külkereskedelme Magyarországon**

ezer tonna

		2019. január–november	2020. január–november	Változás (százalék)
Export	1205 Repcemag	841,35	684,83	81,4
	1206 Napraforgómag	458,08	329,68	72,0
	2304 Szójadara	111,05	94,78	85,3
Import	1205 Repcemag	65,92	57,33	87,0
	1206 Napraforgómag	163,47	113,85	69,6
	2304 Szójadara	402,22	354,22	88,1

Forrás: KSH

18. táblázat: **A világ olajmagmérlege**

millió tonna

	USDA		Oil World		Tallage	
	2019/2020 ^{a)}	2020/2021 ^{b)}	2019/2020 ^{a)}	2020/2021 ^{b)}	2020/2021 ^{a)}	2021/2022 ^{b)}
SZÓJABAB						
Termelés	336	361	338	358	356	379
Felhasználás	309	322	352	364	363	371
Export	165	170	169	166	164	168
Import	165	167	166	168	164	168
Zárókészlet	95	83	97	91	97	105
REPCEMAG						
Termelés	69	69	62	63	72	75
Felhasználás	72	71	64	66	74	74
Export	16	16	16	17	17	18
Import	16	16	16	17	17	18
Zárókészlet	7	5	8	6	5	5
NAPRAFORGÓMAG						
Termelés	55	50	56	51	50	55
Felhasználás	55	51	56	51	50	54
Export	4	3	4	3	3	3
Import	3	3	3	3	3	3
Zárókészlet	2	2	3	3	3	4

^{a)} Előzetes adat.

^{b)} Előrejelzés.

Forrás: USDA, Oil World, Tallage

Cukorpiaci jelentés

A fehércukor világgiazi átlagára 2020 decemberében 331 euró/tonna volt, 4 százalékkal csökkent a novemberihez képest. A londoni árutőzsdén (*LIFFE*) a fehércukor fronthavi jegyzése a február 1–12. időszakban 463–480 dollár (*USD*)/tonna között ingadozott, majd a vizsgált időszak végén 470 dollár/tonnán állt. A New York-i árutőzsdén (*ICE*) a nyercukor fronthavi jegyzése ugyanekkor 354 és 365 dollár/tonna között mozgott.

Az Európai Bizottság adatai szerint az unióban a fehércukor átlagára 2020 novemberében 379 euró/tonna volt, 0,5 százalékkal maradt el az előző havitól (381 euró/tonna). Az Európai Unió a fehércukor feldolgozó árát adatvédelmi okokból tagországokként nem teheti közzé, ezért a tagországok jelentett adataiból három regionális átlagát képez és azt hozza nyilvánosságra. Novemberben az 1. régió (Ausztria, Csehország, Dánia, Finnország, Magyarország, Litvánia, Lengyelország, Svédország, Szlovákia) átlagára 382 euró/tonna volt. A 2. régióhoz tartozó meghatározó termelő országok (Franciaország, Németország, Hollandia, Egyesült Királyság, Belgium) átlagára ennél alacsonyabb, 369 euró/tonna volt. A déli országokat, Bulgáriát, Spanyolországot, Görögországot, Horvátországot, Olaszországot, Portugáliát és Romániát tömörítő 3. régió átlagára 445 euró/tonna volt, 1 százalékkal csökkent az előző hónapoz képest.

Az Európai Unió cukortermelése a 2020/2021. gazdasági évben a január 21-ig rendelkezésre álló adatok szerint 15,6 millió tonna volt.

Az Európai Bizottság adatai szerint a közösség (2020. február 1-től Európai Unió + Egyesült Királyság) cukorimportja a 2019/2020. gazdasági évben 1870 ezer tonna volt, 4 százalékkal csökkent a 2018/2019. évi szezonban beszállított mennyiséghez képest. A 2019/2020. piaci évben az uniós importon belül a vámmentes *EPA/EBA* (Európai Partnerségi Megállapodások/„Mindent, csak fegyvert ne!”) megállapodások keretében érkező cukorimport 1018 ezer tonna volt, ami 7 százalékkal elmaradt a 2018/2019. szezonétól. A Sváziföldről és a Mauritiusról beérkező mennyiség

tette ki az *EPA/EBA* import felét (25–25 százalék) a megfigyelt időszakban. Az Európai Unió által a cukorra biztosított 2020. évi 181 ezer tonnás kedvezményes vámkontingenst Közép-Amerika 98 százalékban használta ki január 27-ig, a Dél-afrikai Köztársaság pedig a 150 ezer tonnás mennyiség 94 százalékát hívta le január 27-ig. Az ukrán vámkontingenst (20 ezer tonna) teljes mértékben kihasználták.

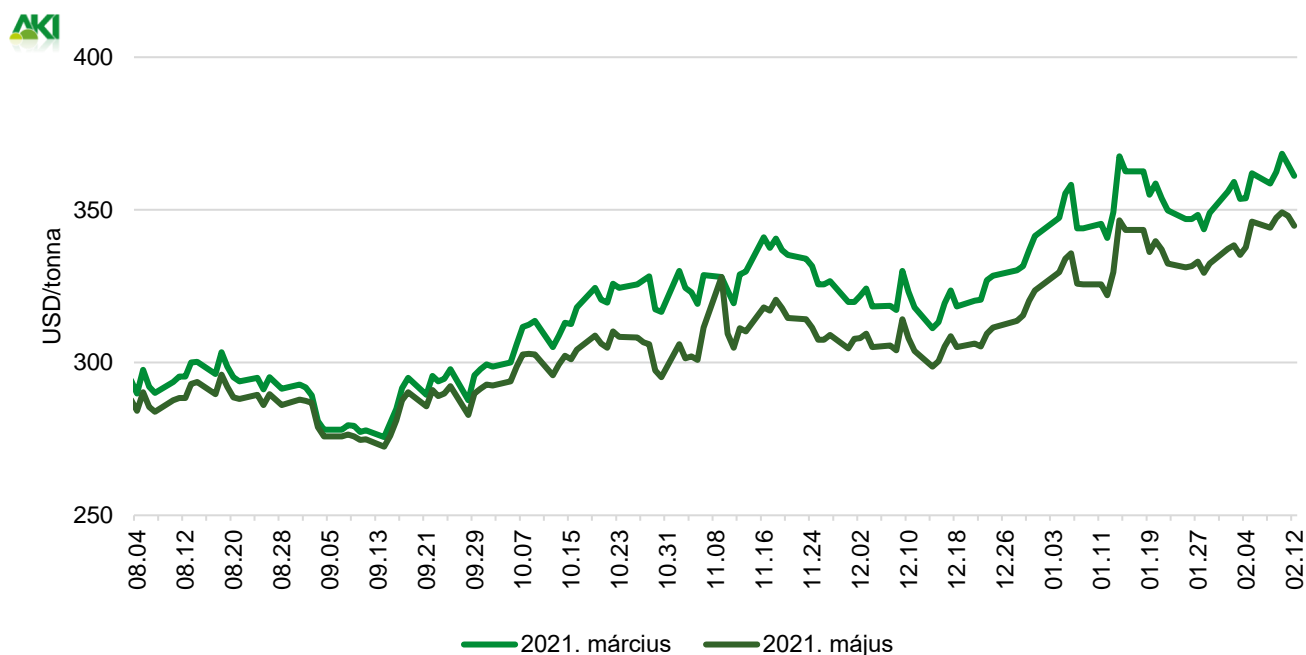
Az unió 2020/2021. gazdasági év január 27-ig eltelt időszakában az unió cukorimportja 418 ezer tonna volt, 43 százalékkal csökkent a 2019/2020. gazdasági év hasonló periódusában beszállított mennyiséghez képest. Ezen belül az *EPA/EBA* import 195 ezer tonna volt, 42 százalékkal elmaradt az előző szezon hasonló időszakáétól. A 2020/2021. gazdasági évben a *WTO*-kvóták közül a 11 euró/tonna vámtételű, ideiglenes brazil kontingens (78 ezer tonna) teljes mértékben kimerült, a Balkán-kvóta kihasználtsága 37 százalékos volt január 27-ig.

Az Európai Bizottság előzetes adatai szerint az unió cukorkivitele 798 ezer tonna volt a 2019/2020. gazdasági évben, ami az előző szezonban exportált mennyiségének a fele. A 2020/2021. gazdasági év januárig eltelt időszakában az unió cukorexportja 241 ezer tonna volt, ami 35 százalékkal elmaradt az előző gazdasági év hasonló időszakának mennyiségétől. A cukor 22 százalékát Izraelbe, 13 százalékát Norvégiába, 10 százalékát Albániába szállította az unió. A fehércukor exportára 2020 októberében átlagosan 422 euró/tonna volt, 4 százalékkal csökkent az egy hónappal korábbihoz képest (438 euró/tonna).

A KSH adatai szerint Magyarországon 2020-ban a cukorrépa termőterülete 13 ezer hektár volt, 7 százalékkal csökkent az egy évvel korábbihoz viszonyítva. A betakarított cukorrépa mennyisége 760 ezer tonnát tett ki, 8 százalékkal elmaradt a 2019. évitől. A betakarított cukorrépa termésátlaga 58,3 tonna volt hektáronként, nem változott lényegesen az egy évvel korábbihoz képest.

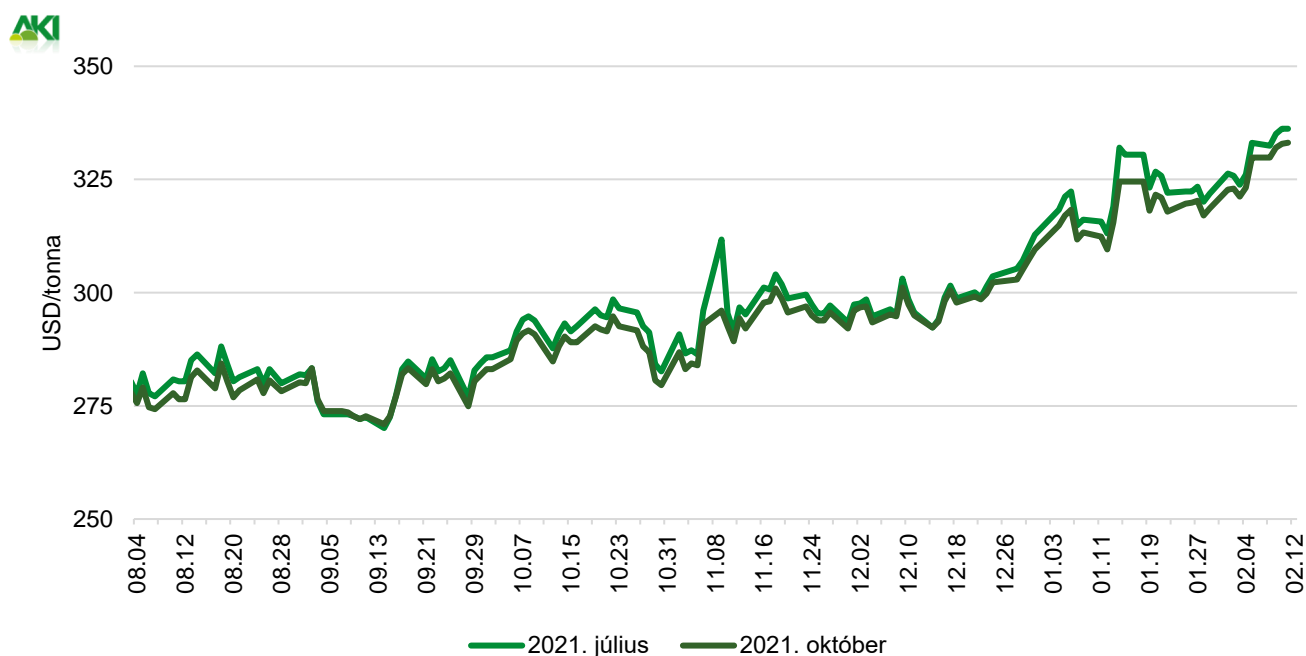
Ábrák, táblázatok

15. ábra: A nyerscukor különböző határidőre szóló jegyzése a New York-i árutőzsdén I. (2020–2021)



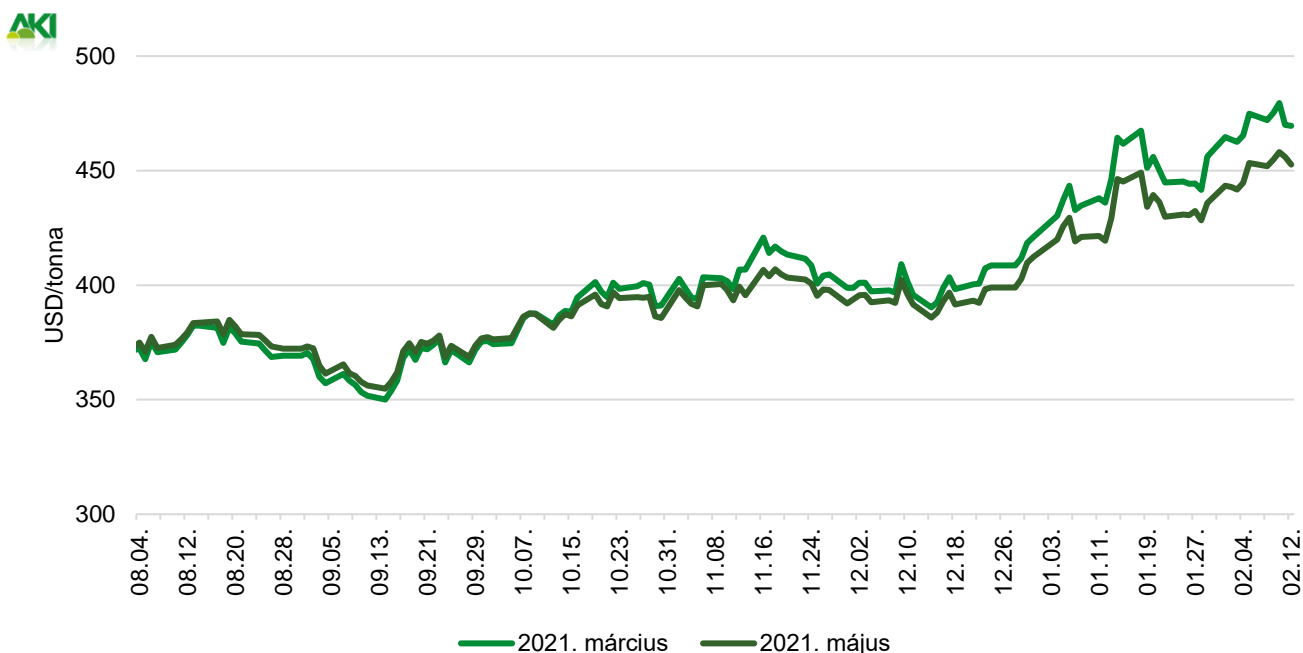
Forrás: ICE

16. ábra: A nyerscukor különböző határidőre szóló jegyzése a New York-i árutőzsdén II. (2020–2021)



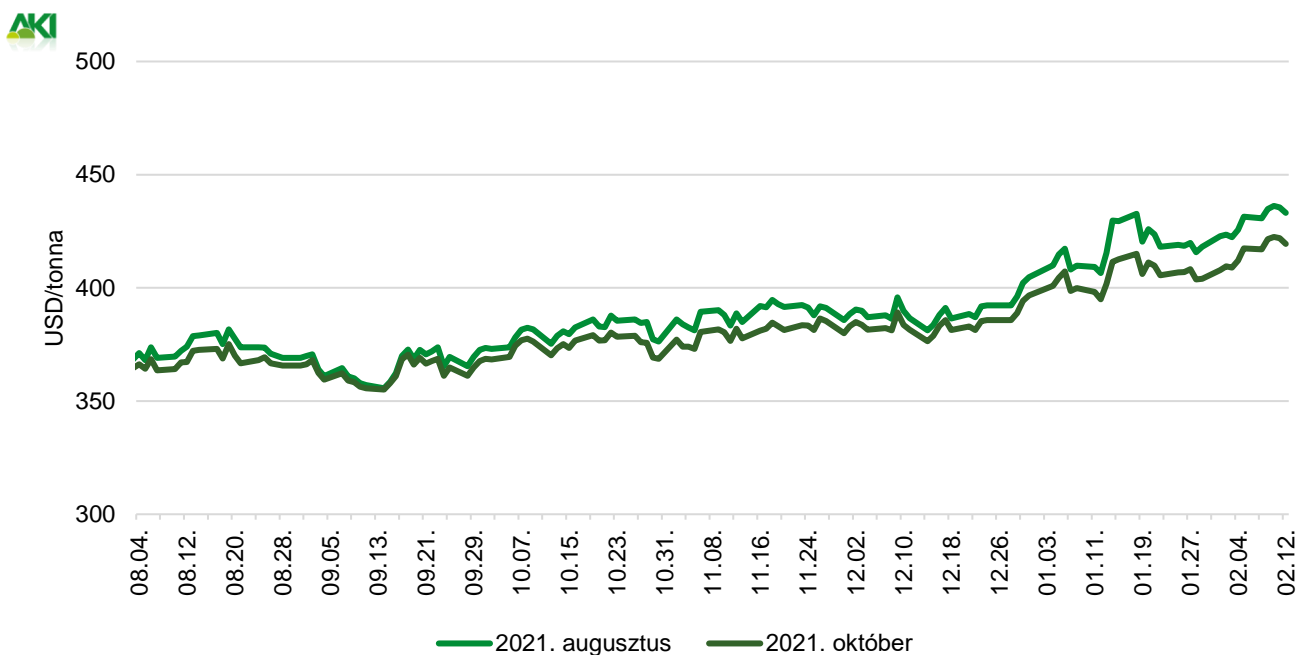
Forrás: ICE

17. ábra: A fehércukor különböző határidőre szóló jegyzése a londoni árutőzsdén I. (2020–2021)



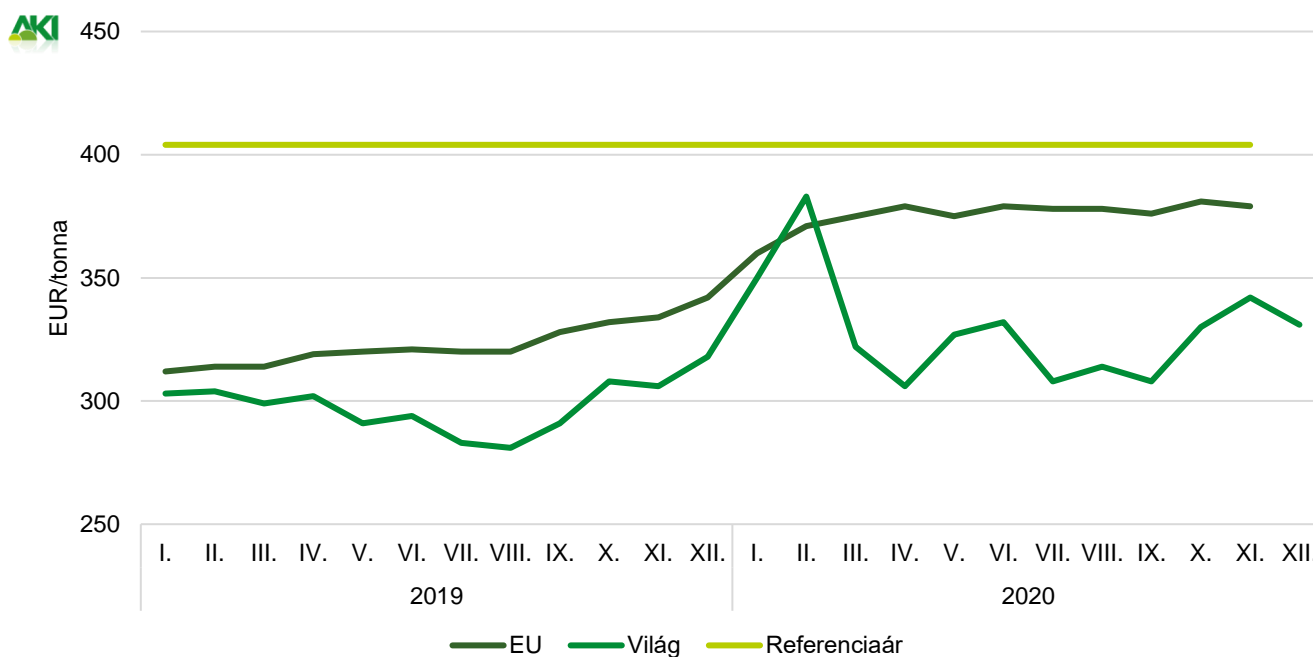
Forrás: LIFFE

18. ábra: A fehércukor különböző határidőre szóló jegyzése a londoni árutőzsdén II. (2020–2021)



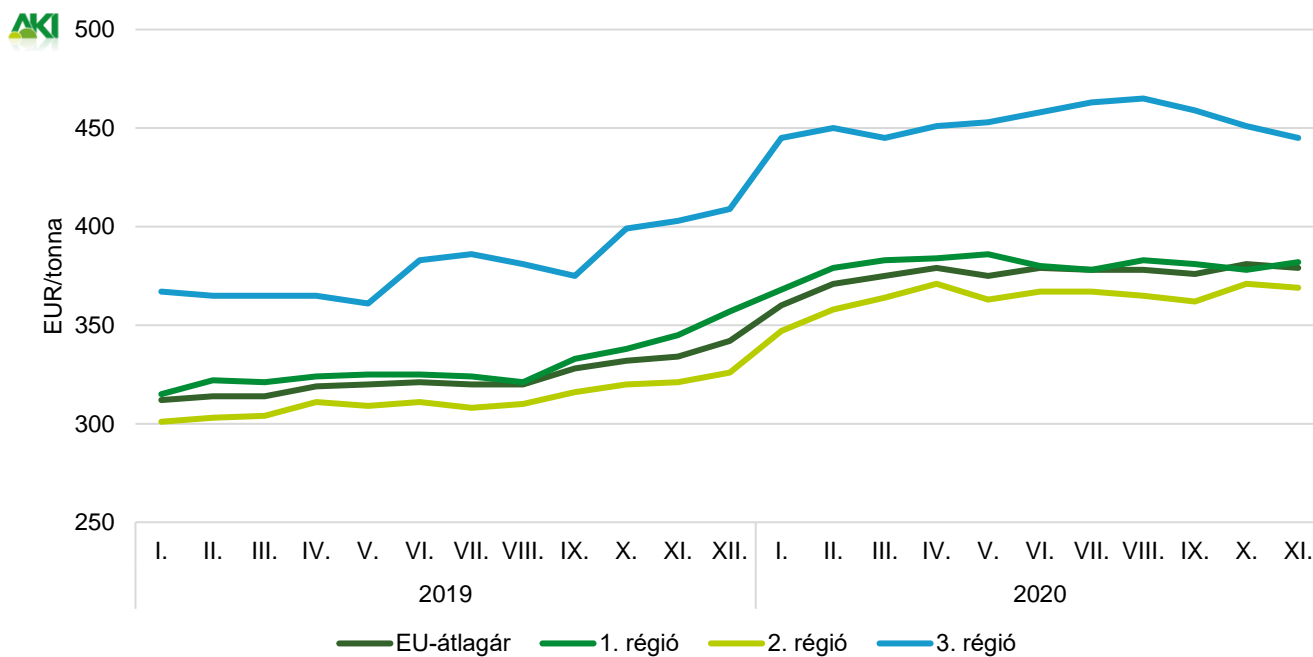
Forrás: LIFFE

19. ábra: A cukor világsi, uniós és referenciaára (2019–2020)



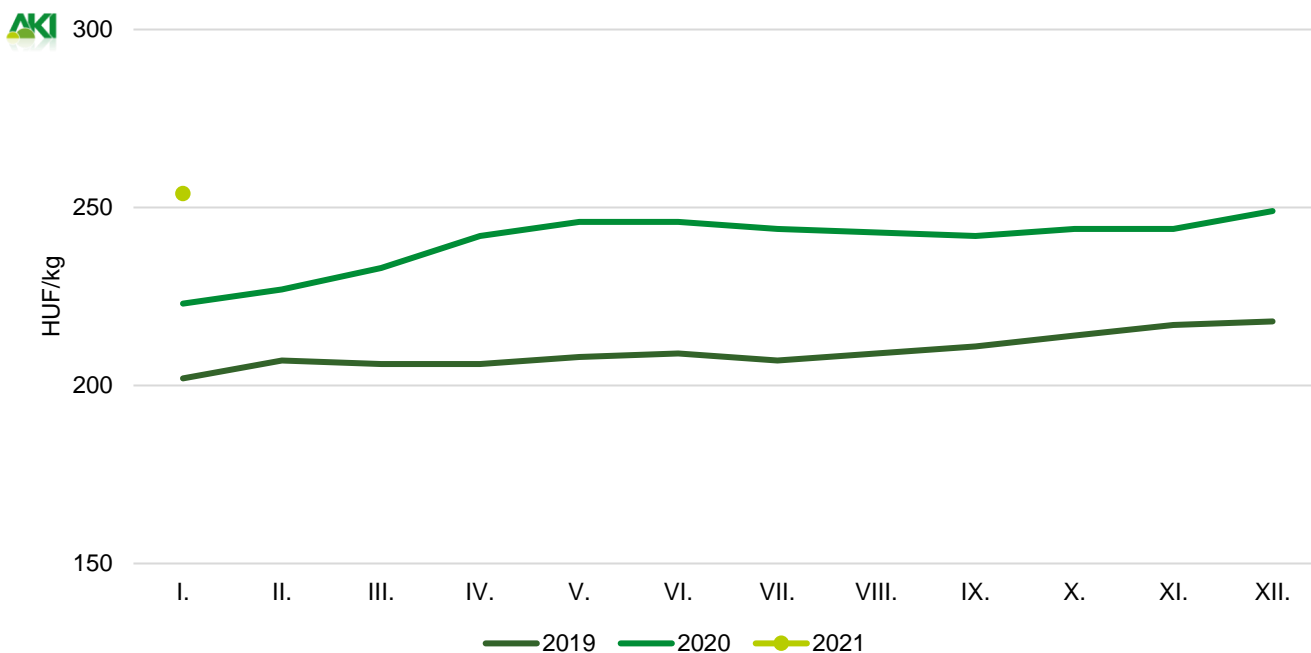
Forrás: Európai Bizottság

20. ábra: A fehércukor átlagára az Európai Unióban (2019–2020)



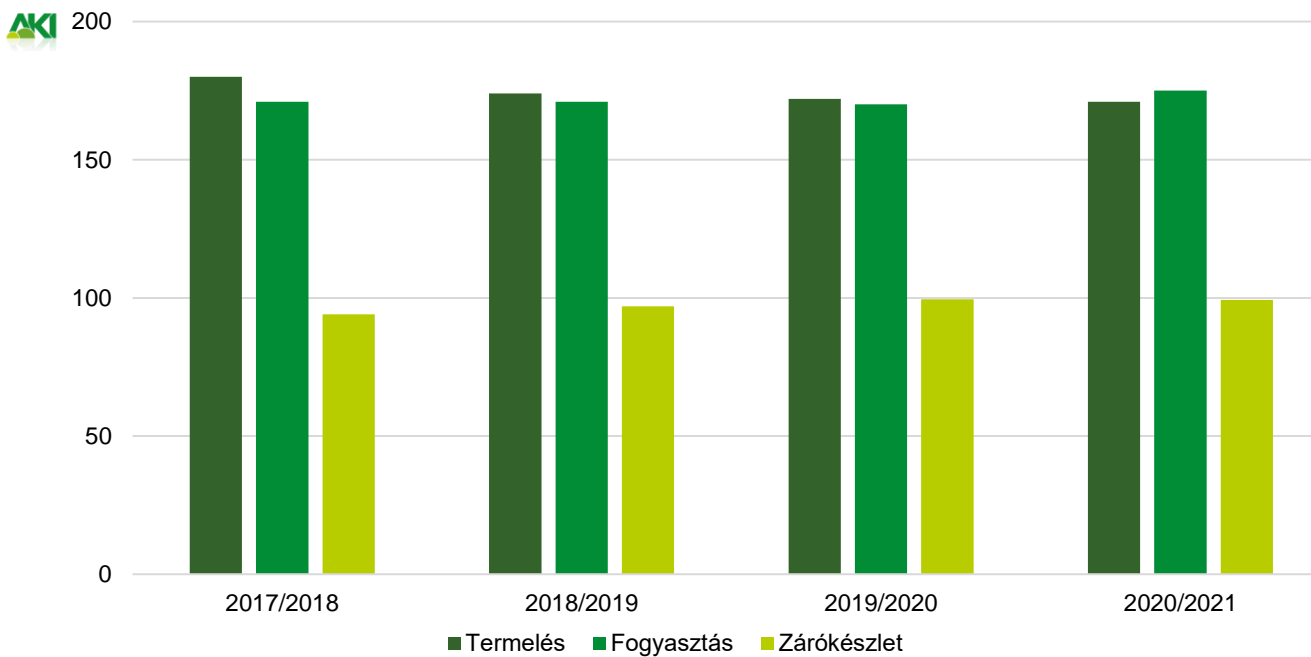
Megjegyzés: 1. régió: AT-CZ-DK-FI-HU-LT-PL-SE-SK; 2. régió: BE-FR-UK-NL; 3. régió: BG-ES-GR-HR-IT-PT-RO.
 Forrás: Európai Bizottság

21. ábra: A kristálycukor havi fogyasztói ára Magyarországon (2019–2021)



Forrás: KSH

22. ábra: A globális cukortermelés, -fogyasztás és a zárókészlet várható alakulása



Forrás: Európai Bizottság/ISO

19. táblázat: **A cukorrépa termésátlaga az Európai Unióban**

	2019	2020 ^{a)}	Az elmúlt öt év átlaga	2020/elmúlt öt év átlaga (százalék)	tonna/hektár 2020/2019 (százalék)
EU	73,8	72,5	74,6	97,2	98,1
Ausztria	70,5	76,4	70,8	108,0	108,4
Belgium	88,0	83,0	84,9	97,7	94,3
Csehország	61,8	62,3	62,7	99,4	100,7
Németország	72,7	74,1	73,6	100,7	101,9
Dánia	80,7	71,7	69,9	102,5	89,0
Spanyolország	91,2	89,6	90,0	99,5	98,2
Finnország	47,6	41,3	37,9	100,9	87,0
Franciaország	84,7	81,6	87,0	93,8	96,3
Horvátország	61,2	64,2	61,9	103,8	105,0
Magyarország	58,5	69,5	62,3	111,0	119,0
Olaszország	66,8	63,9	64,6	99,0	95,7
Litvánia	71,0	58,0	59,3	97,8	82,0
Hollandia	83,9	83,5	83,1	100,5	99,5
Lengyelország	57,5	57,4	60,9	94,4	99,9
Románia	40,4	34,0	40,0	85,0	84,0
Svédország	74,0	64,5	63,6	101,3	87,0
Szlovákia	57,6	63,5	59,7	106,4	110,0
Egyesült Királyság	69,1	70,8	70,5	100,5	102,5

^{a)} Előrevetítés.
Forrás: Európai Unió

