

# AGRÁRPIACI JELENTÉSEK

**ZÖLDSÉG,  
GYÜMÖLCS ÉS  
BOR**

XXV. ÉVFOLYAM • 1. szám • 2021

# ZÖLDSÉG, GYÜMÖLCS ÉS BOR XXV. ÉVFOLYAM • 1. szám • 2021

2021. február 2.  
Megjelenik kéthetente

**Felelős szerkesztő**  
Dr. Stummer Ildikó

**Szerzők**  
Isépy Anett  
isepy.anett@aki.gov.hu  
Losonczi Tünde  
losonczi.tunde@aki.gov.hu  
Ecsediné Wanek Zsuzsanna  
wanek.zsuzsa@aki.gov.hu  
Szente-Orban Csaba

**Kiadó**



**Agrárközgazdasági Intézet**  
Nonprofit Kft.

**Elérhetőségek**  
H-1093 Budapest, Zsil utca 3–5.  
Telefon: (+36 70) 501-0446  
Fax: (+36 1) 217-8111  
<https://aki.gov.hu>  
[aki@aki.gov.hu](mailto:aki@aki.gov.hu)

A kiadvány az Agrárközgazdasági Intézet  
által üzemeltetett Piaci Árinformációs Rendszer



adatai alapján készül.

Friss adatokért, kérjük látogasson el a  
<https://pair.aki.gov.hu>  
oldalra

ISSN 1418 2130

## Tartalomjegyzék

<b>Összefoglaló</b> .....	<b>3</b>
<b>Summary</b> .....	<b>3</b>
<b>Zöldség- és gyümölcspiaci jelentés</b> .....	<b>4</b>
Budapesti nagybani piaci körkép .....	4
Citrusfélék a Budapesti Nagybani Piac kínálatában	6
Citrom .....	6
Narancs .....	6
Mandarin .....	6
Magyarországi piaci információk .....	8
Nemzetközi piaci információk .....	18
<b>Borpiaci jelentés</b> .....	<b>20</b>
Táblázatok, ábrák .....	21

A kiadványokkal kapcsolatban részletes  
felvilágosítást ad:

Publikációs Csoport  
[publikacio@aki.gov.hu](mailto:publikacio@aki.gov.hu)  
Telefon: (+36 70) 501-1156



Minden jog fenntartva. A kiadvány bármely részének sokszorosítása, adatainak bármilyen formában (nyomtatott vagy elektronikus) történő tárolása vagy továbbítása, illetőleg bármilyen elven működő adatbázis-kezelő segítségével történő felhasználása csak a kiadó előzetes írásbeli engedélyével történhet.

## Összefoglaló

Az AKI PÁIR adatai szerint a Budapesti Nagybari Piacon a 4. héten valamennyi belpiaci burgonya átlagára alatta maradt az egy évvel korábbinak. A legfontosabb hazai almafajták heti átlagára pedig emelkedett az egy évvel korábbival összehasonlítva: az Idared 280, a Gala 295, a Golden fajtakör 300 forint/kilogramm áron került a felhozatalba.

Az év első hónapjában a citrom nagykereskedelmi ára 2 százalékkal 509 forint/kilogrammmra emelkedett, a lime-é 39 százalékkal 698 forint/kilogrammmra esett. A narancs ára 19 százalékkal 509 forint/kilogrammmra emelkedett, a klementiné 15 százalékkal 443 forint/kilogrammmra csökkent 2020 első hónapjához képest.

Az AKI PÁIR adatai szerint a belföldön termelt és belföldön értékesített földrajzi jelzés nélküli és az oltalom alatt álló földrajzi jelzéssel ellátott borok értékesítési ára 10 százalékkal 22,2 forint/hektoliterre emelkedett 2020-ban a 2019. évihez viszonyítva.

## Summary

According to the data of AKI PÁIR in the 4th week the average price of all domestic potatoes was lower than a year earlier in the Budapest Wholesale Market. The weekly average price of the most important domestic apple varieties increased in comparison with the previous year's price: the Idared was offered at HUF 280, the Gala at 295, and the Golden variety at HUF 300 per kilogramme.

The price of lemon was 2 per cent higher (HUF 509 per kg), the price of lime was 39 per cent lower (HUF 698 per kg), the price of orange was 19 per cent higher (HUF 509 per kg) and the price of clementine was 15 per cent lower (HUF 443 per kg) in January 2021 compared to the same month of the previous year.

According to the data of AKI PÁIR the processor's sale prices of wines without geographical indication (GI) and wines with protected geographical indication (PGI) increased by 10 per cent to 22.2 HUF/hectoliter in 2020 compared to 2019.



# Zöldség- és gyümölcspiaci jelentés

## Budapesti nagybani piaci körkép

A Budapesti Nagybani Piacon a 4. héten a belpiaci fejes káposzta 105 forint/kilogramm leggyakoribb áron szerepelt a felhozatalban, ami 9 százalékkal alacsonyabb volt, mint az egy évvel korábbi. A vöröskáposztát 160 forint/kilogramm leggyakoribb áron kínálták (-16 százalék 2020 4. hetéhez képest), a kelkáposztát kilogrammonként 220 forintért, ami az egy évvel ezelőtől 10 százalékkal haladta meg. Hazai termesztésű karfiol és kínai kel a megfigyelt héten nem került a kínálatba, az Olaszországból importált, 16 cm-nél nagyobb étmérőjű karfiolt 413 forint/kilogramm áron értékesítették (-32 százalék). Az ugyancsak olaszországi származású brokkoli a tavalyi árát 3 százalékkal meghaladó leggyakoribb áron (933 forint/kilogramm) volt jelen a heti választékban.

A Budapesti Nagybani Piacon a vizsgált héten valamennyi belpiaci burgonya átlagára alatta maradt az egy évvel korábbinak: a Fabiola, valamint a Laura 110, az Agria 135, a Red-Scarlett 100 forint/kilogramm áron került a kínálatba, ami 16 és 24 százalék közötti árcsökkenést jelentett.

A hazai hónapos retek csomóját 180, az olaszországi származásúét 133 forintért értékesítették a 4. héten, az előbbi

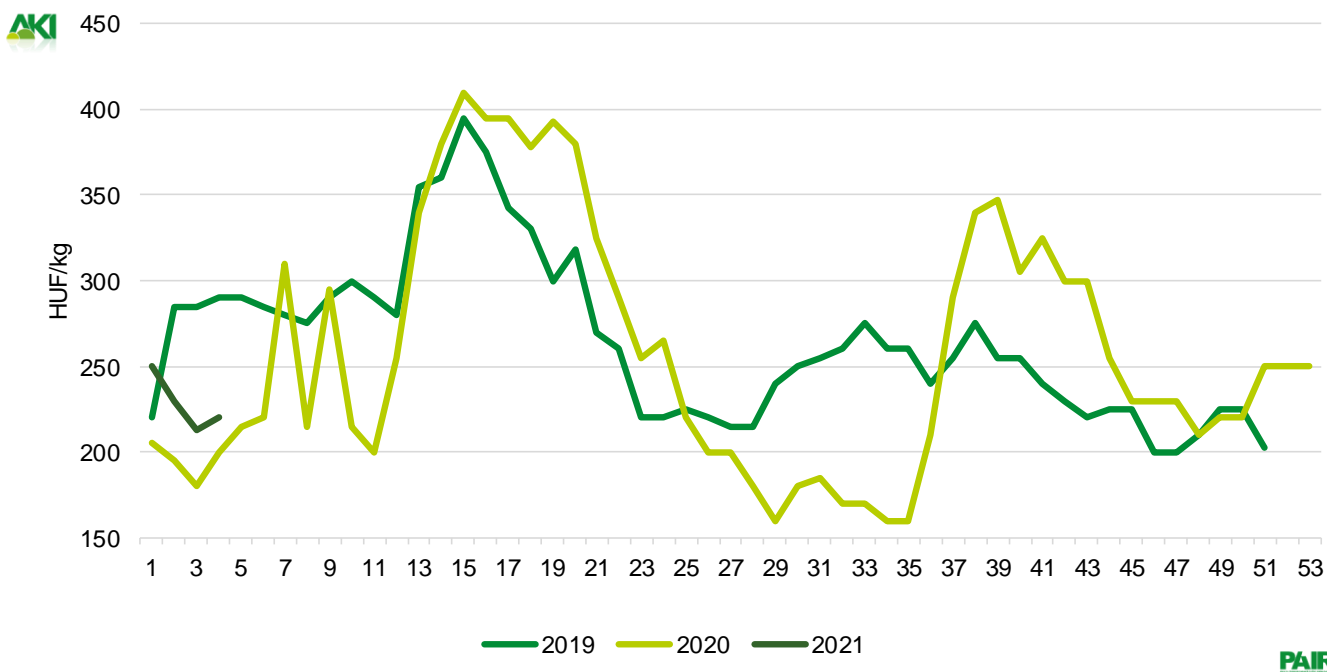
ára 8, az utóbbi 1 százalékkal emelkedett egy év alatt. A bel-földi müncheni sörretek csomóját 290, az importból származót 250 forintért kínálták, mindkét esetben a tavalyinál alacsonyabb áron.

A hazai, 40–47 mm-es méretű gömbparadicsom 900, az importból származó 720 (Spanyolország), illetve 750 (Olaszország) forint/kilogramm, míg az azonos méretű külpiaci fűtős paradicsom 700 (Törökország) és 720 (Spanyolország) forint/kilogramm leggyakoribb áron szerepelt a Budapesti Nagy-bani Piac választékában. Ugyanezen héten a bécsi nagybani piacon az import paradicsom ára 1,20–2,00 euró/kilogramm között mozgott.

A 70 mm-nél nagyobb válltérű hazai tölteni való édes paprika heti átlagára megegyezett az 52 héttel korábbival, ami 1175 forint/kilogramm volt, míg a külföldről importáltaké 5–11 százalékkal, 936–1040 forint/kilogramra csökkent. Az utóbbiak származási országa: Törökország, Spanyolország és Görögország.

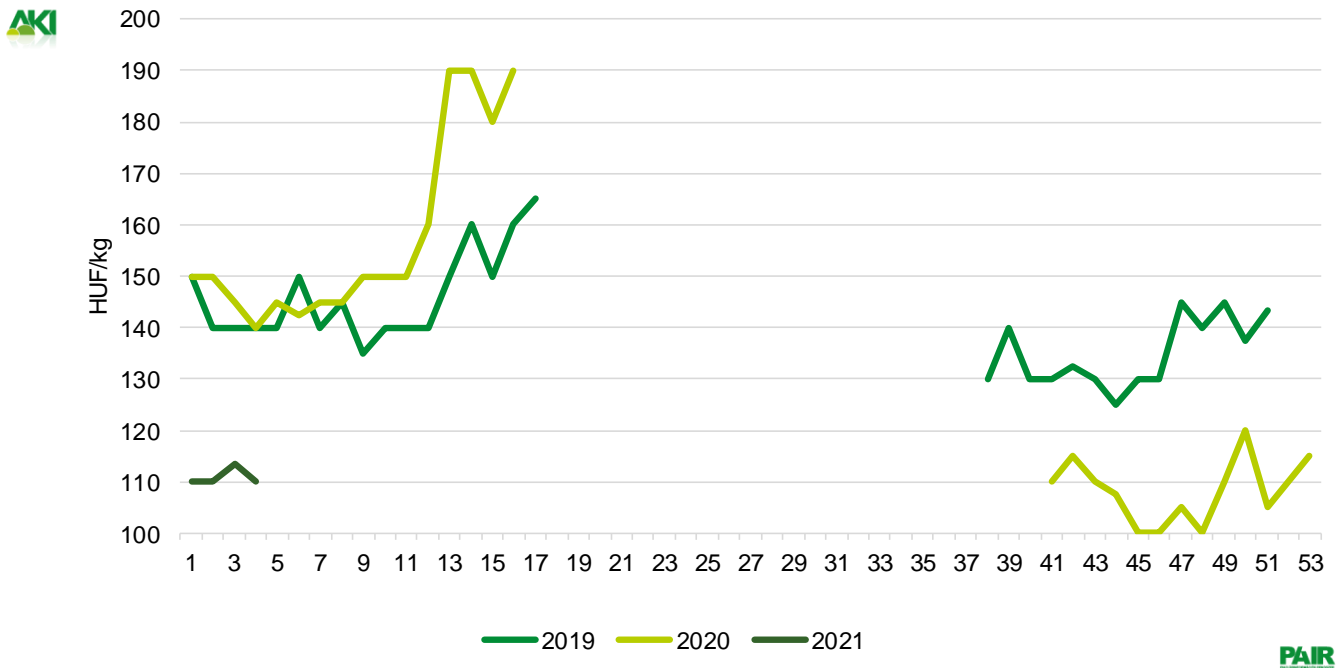
A 4. héten a fontosabb hazai almafajták heti átlagára emelkedett az egy évvel korábbival összehasonlítva: az Idared 280, a Gala 295, a Golden fajtakör 300 forint/kilogramm áron került a felhozatalba, ami 40, 26 és 32 százalékos növekedést jelentett 2020 4. hetéhez képest.

1. ábra: A kelkáposzta heti termelői átlagára a Budapesti Nagybani Piacon (2019–2021)



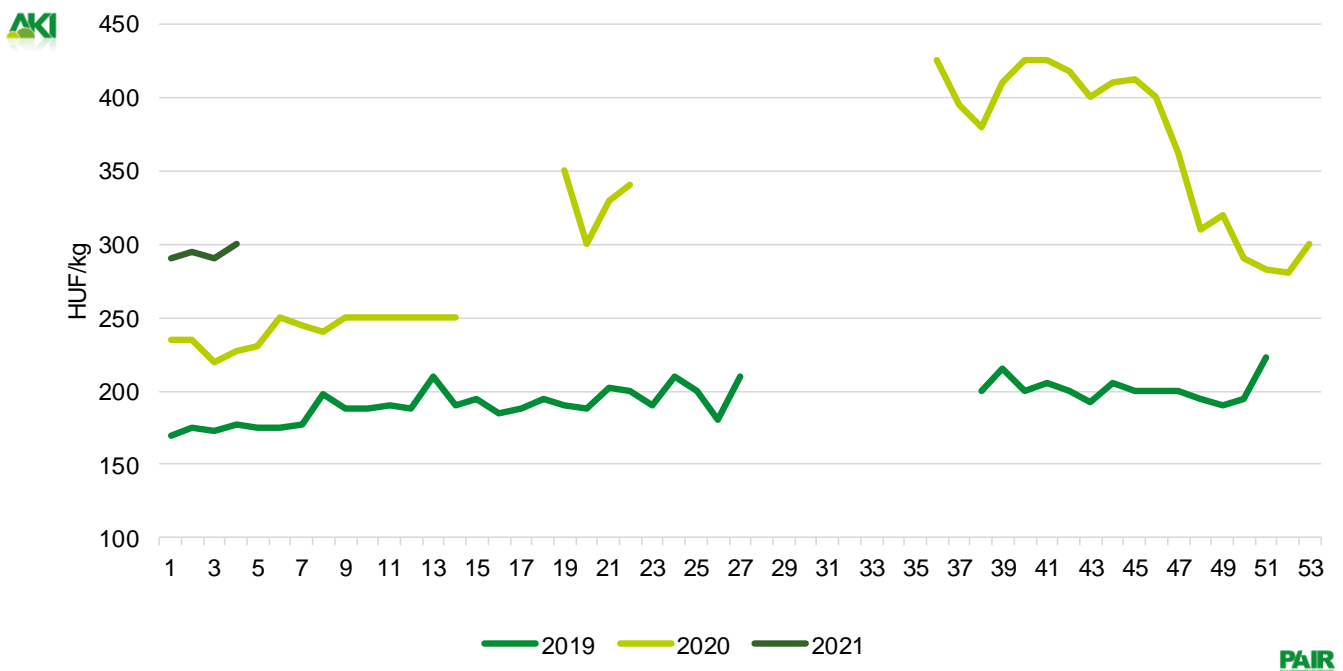
Forrás: AKI PÁIR

2. ábra: **A belföldi Fabiola burgonya heti termelői átlagára a Budapesti Nagyban Piacon (2019–2021)**



Forrás: AKI PÁIR

3. ábra: **A belföldi Golden alma heti termelői átlagára a Budapesti Nagyban Piacon (2019–2021)**



Forrás: AKI PÁIR



## Citrusfélék a Budapesti Nagyban Piac kínálatában

### Citrom

Az Amerikai Egyesült Államok mezőgazdasági minisztériumának (USDA) 2020 decemberében megjelent előrevetítése szerint az EU citromtermése 11 százalékkal 1,64 millió tonnára emelkedhet a 2020/2021. gazdasági évben (október–szeptember) az előző szezonhoz képest. Ennek elsődleges oka, hogy a legnagyobb termelőnek számító Spanyolországban várhatóan 10 százalékkal 1,03 millió tonnára nő a termés a jelzett időszakban. Spanyolország után a második legnagyobb európai citromtermelő Olaszország, ahol 10,3 százalékkal 491 ezer tonnára bővíthet a citrom termése a folyó évi szezonban, amelynek 88 százalékát Szicília adja. Görögország citromtermelése várhatóan 3 százalékkal 85 ezer tonnára nő. Az unió nettó citromimportőr, a 2019/2020. gazdasági évben 579,9 ezer tonna citromot importált.

A KSH adatai szerint Magyarország citrombehozatala 9 százalékkal 16,2 ezer tonnára nőtt 2020 első tíz hónapjában az előző év azonos időszakához képest. A Spanyolországból érkező import 6 százalékkal 4,95 ezer tonnára, a Németországból származó 3 százalékkal 2,85 ezer tonnára, a Hollandiából érkező 147 százalékkal 2,16 ezer tonnára emelkedett. Lime-ből 24 százalékkal több, 1,41 ezer tonna érkezett a vizsgált időszakban.

Az AKI PÁIR adatai szerint a Budapesti Nagyban Piacon a citrom nagykereskedelmi ára 26 százalékkal volt magasabb (611 forint/kilogramm) 2020-ban az egy esztendővel korábbihoz képest. A citrom nagykereskedelmi ára 2021 első hónapjában 2 százalékkal 509 forint/kilogrammmra emelkedett az előző év azonos hónapjához képest. A lime (zöldcitrom) nagykereskedelmi ára 12 százalékkal volt magasabb (1114 forint/kilogramm) 2020-ban, mint egy évvel korábban, majd 2021 első négy hetében 39 százalékkal 698 forint/kilogrammmra esett a 2020. év azonos időszakához képest.

### Narancs

Az EU narancstermeléséből Spanyolország 53 százalékkal, Olaszország 26 százalékkal részesedik. Az

USDA projekciója szerint az unió narancstermelése 5,6 százalékkal 6,55 millió tonnára nőhet a 2020/2021. gazdasági évben (október–szeptember). Ez abból adódik, hogy az unió fő termelőinek számító Spanyolországban és Olaszországban várhatóan 5, illetve 12 százalékkal több narancsot takaríthatnak be. Az Európai Bizottság 2030-ig szóló projekciója szerint a fogyasztók kereslete fokozódhat a friss narancs és a friss narancslé iránt, ami az import növekedését is eredményezheti.

A KSH adatai szerint Magyarország narancsbehozatala 25 százalékkal 21,2 ezer tonnára emelkedett 2020 első tíz hónapjában az előző év azonos időszakához képest. A Németországból érkező narancs importja 61 százalékkal 9,82 ezer tonnára, a görögországi 130 százalékkal 5,27 ezer tonnára nőtt, míg a spanyolországi a felére (1,54 ezer tonnára) esett.

Az AKI PÁIR adatai szerint a Budapesti Nagyban Piacon a narancs nagykereskedelmi ára 38 százalékkal 514 forint/kilogrammmra emelkedett 2020-ban az egy esztendővel korábbihoz viszonyítva. Az év első hónapjában 19 százalékkal volt magasabb (509 forint/kilogramm) a narancs ára, mint egy évvel korábban.

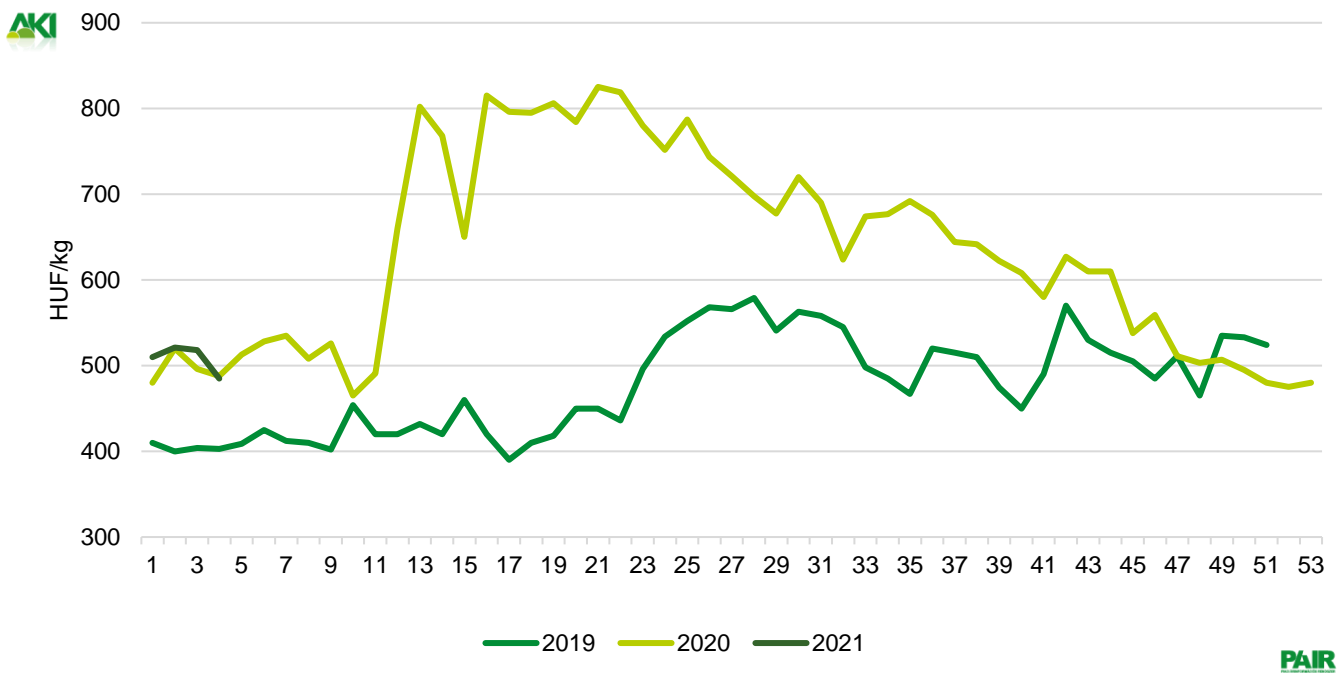
### Mandarin

Az USDA előrevetítése szerint a közösség mandarintermelése 10 százalékkal 3,11 millió tonnára emelkedhet a 2020/2021. gazdasági évben (október–szeptember). Spanyolországban 12 százalékos, Olaszországban 8 százalékos termésnövekedés várható.

A KSH adatai szerint Magyarország mandarinbehozatala 3 százalékkal 4,48 ezer tonnára mérséklődött 2020 első tíz hónapjában az előző év azonos időszakához képest. A törökországi mandarin importja 307 százalékkal 2,21 ezer tonnára ugrott.

Az AKI PÁIR adatai szerint a Budapesti Nagyban Piacon a mandarin nagykereskedelmi ára 13 százalékkal 576 forint/kilogrammmra, a kisméretű, magnélküli klementiné 6 százalékkal 476 forint/kilogrammmra emelkedett 2020-ban az egy esztendővel korábbihoz viszonyítva. Az év első hónapjában a klementin ára 15 százalékkal 443 forint/kilogrammmra csökkent az előző év azonos időszakának árához képest.

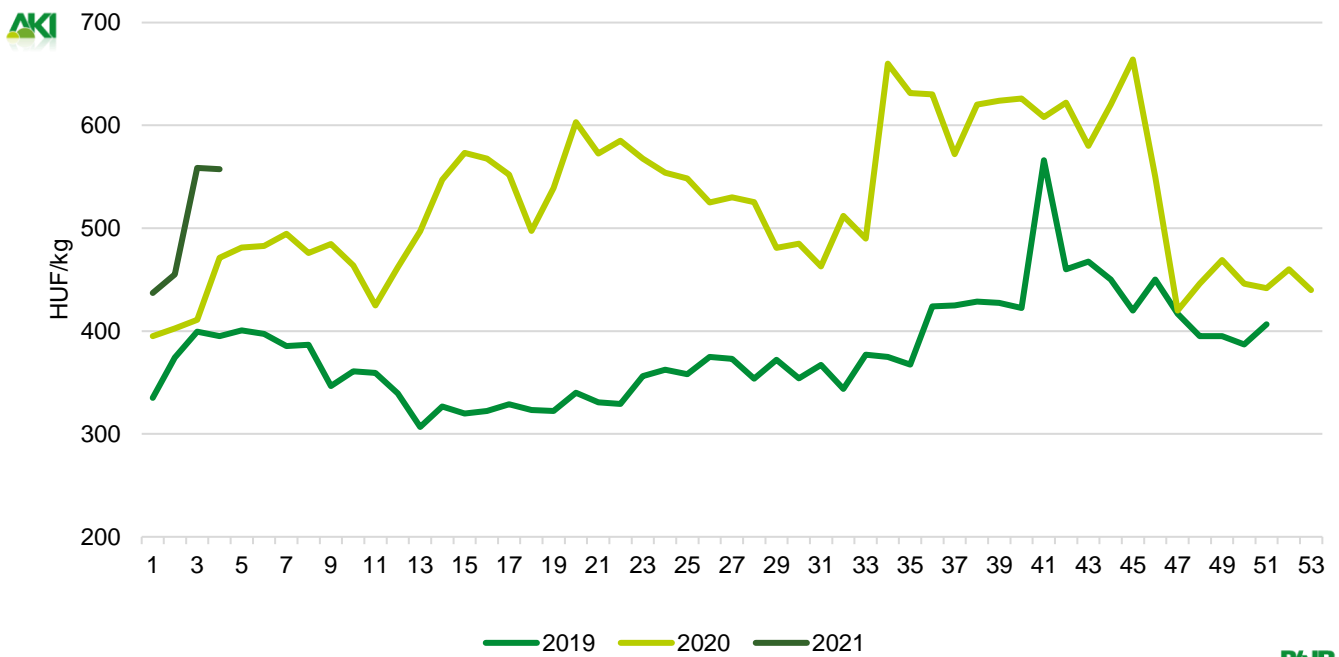
4. ábra: A citrom heti nagykereskedelmi átlagára a Budapesti Nagyban Piacon (2019–2021)



Forrás: AKI PÁIR

PAIR

5. ábra: A narancs heti nagykereskedelmi átlagára a Budapesti Nagyban Piacon (2019–2021)



Forrás: AKI PÁIR

PAIR

## Magyarországi piaci információk

1. táblázat: Az I. osztályú belföldi zöldségfélék és gyümölcsök leggyakoribb bruttó termelői ára a Budapesti Nagyban Piacon

Faj	Fajta/Típus	Méret	Mérték-egység	2020. 4. hét	2021. 3. hét	2021. 4. hét	2021. 4. hét/ 2020. 4. hét (százalék)	2021. 4. hét/ 2021. 3. hét (százalék)
Burgonya	Fabiola	–	HUF/kg	140	113	110	78,6	97,1
Burgonya	Agria	–	HUF/kg	160	133	135	84,4	101,3
Burgonya	Red–Scarlett	–	HUF/kg	–	100	100	–	100,0
Burgonya	Cherie	–	HUF/kg	225	200	200	88,9	100,0
Burgonya	Laura	–	HUF/kg	145	120	110	75,9	91,7
Burgonya	Marabel	–	HUF/kg	–	143	135	–	94,2
Burgonya	Nem jelölt	–	HUF/kg	150	120	115	76,7	95,8
Paradicsom	Gömb	40–47 mm	HUF/kg	910	883	900	98,9	101,9
Paradicsom	Gömb	47–57 mm	HUF/kg	1 000	917	950	95,0	103,6
Paradicsom	Fürtös	47 mm+	HUF/kg	1 400	1 250	–	–	–
Paradicsom	Fürtös	40–47 mm	HUF/kg	1 500	1 367	1 390	92,7	101,7
Paradicsom	Koktél	15 mm+	HUF/kg	1 545	–	–	–	–
Paprika	Tölteni való édes	30–70 mm	HUF/kg	900	–	–	–	–
Paprika	Tölteni való édes	70 mm+	HUF/kg	1 175	970	1 175	100,0	121,1
Uborka	Kígyó	400–500 g	HUF/kg	–	933	900	–	96,4
Sütőtök	Kanadai	–	HUF/kg	200	150	150	75,0	100,0
Sütőtök	Nagydobosi	–	HUF/kg	200	140	150	75,0	107,1
Sárgarépa	–	–	HUF/kg	150	153	165	110,0	107,6
Petrezselyem	–	–	HUF/kg	450	450	450	100,0	100,0
Petrezselyemzöld	–	–	HUF/kiszerezés	25	30	30	120,0	100,0
Zeller	Gumós	–	HUF/kg	338	257	240	71,1	93,5
Zeller	Gumós	–	HUF/db	220	250	250	113,6	100,0
Zellerzöld	–	–	HUF/kiszerezés	25	30	30	120,0	100,0
Kapor	–	–	HUF/kiszerezés	50	50	60	120,0	120,0
Sóska	–	–	HUF/kg	600	–	–	–	–
Spenót	–	–	HUF/kg	680	–	–	–	–
Cékla	–	–	HUF/kg	170	180	170	100,0	94,4
Fejes saláta	–	–	HUF/db	200	200	200	100,0	100,0
Jégsaláta	–	–	HUF/db	310	–	–	–	–
Lollo Rossa	–	–	HUF/db	200	213	200	100,0	93,8
Lollo Bionda	–	–	HUF/db	200	213	200	100,0	93,8
Fejes káposzta	Fehér	–	HUF/kg	115	107	105	91,3	98,4
Fejes káposzta	Vörös	–	HUF/kg	190	167	160	84,2	96,0
Kelkáposzta	–	–	HUF/kg	200	213	220	110,0	103,1
Karalábé	–	–	HUF/kg	210	200	200	95,2	100,0
Karalábé	–	–	HUF/db	168	150	145	86,6	96,7
Karfiol	–	16 cm+	HUF/kg	440	–	–	–	–
Kínai kel	–	–	HUF/kg	220	–	–	–	–
Brokkoli	–	–	HUF/kg	–	450	450	–	100,0
Retek	Hónapos	–	HUF/kiszerezés	167	192	180	107,8	93,9
Retek	Jégcsap	–	HUF/kg	350	320	330	94,3	103,1
Retek	Müncheni Sör	–	HUF/kiszerezés	340	300	290	85,3	96,7
Retek	Fekete retek	–	HUF/kg	195	200	190	97,4	95,0
Torma	–	–	HUF/kg	1 000	1 000	1 000	100,0	100,0
Borsó	Száraz sárga	–	HUF/kg	220	227	220	100,0	97,1



Faj	Fajta/Típus	Méret	Mérték-egység	2020. 4. hét	2021. 3. hét	2021. 4. hét	2021. 4. hét/ 2020. 4. hét (százalék)	2021. 4. hét/ 2021. 3. hét (százalék)
Bab	Száraz tarka	–	HUF/kg	660	700	700	106,1	100,0
Bab	Száraz fehér	–	HUF/kg	620	700	700	112,9	100,0
Vöröshagyma	Barna héjú	40–70 mm	HUF/kg	125	103	100	80,0	96,8
Vöröshagyma	Barna héjú	70 mm+	HUF/kg	140	123	130	92,9	105,4
Vöröshagyma	Lila héjú	40–70 mm	HUF/kg	250	250	250	100,0	100,0
Vöröshagyma	Zöldhagyma	–	HUF/kiszerezés	140	157	165	117,9	105,3
Téli sarjadékhagyma	–	–	HUF/kiszerezés	150	163	160	106,7	98,0
Póréhagyma	–	–	HUF/db	180	200	190	105,6	95,0
Gomba	Laska	–	HUF/kg	–	700	700	–	100,0
Alma	Idared	65 mm+	HUF/kg	200	275	280	140,0	101,8
Alma	Gala	65 mm+	HUF/kg	235	300	295	125,5	98,3
Alma	Golden	65 mm+	HUF/kg	228	290	300	131,9	103,5
Körte	Packhams Triumph	60–75 mm	HUF/kg	450	–	–	–	–
Dióbél	–	–	HUF/kg	2 800	3 100	3 200	114,3	103,2
Mák	–	–	HUF/kg	–	1 100	1 100	–	100,0

Megjegyzés: A teljes adatbázis megtekinthető a <https://pair.aki.gov.hu> oldalon.  
Forrás: AKI PÁIR

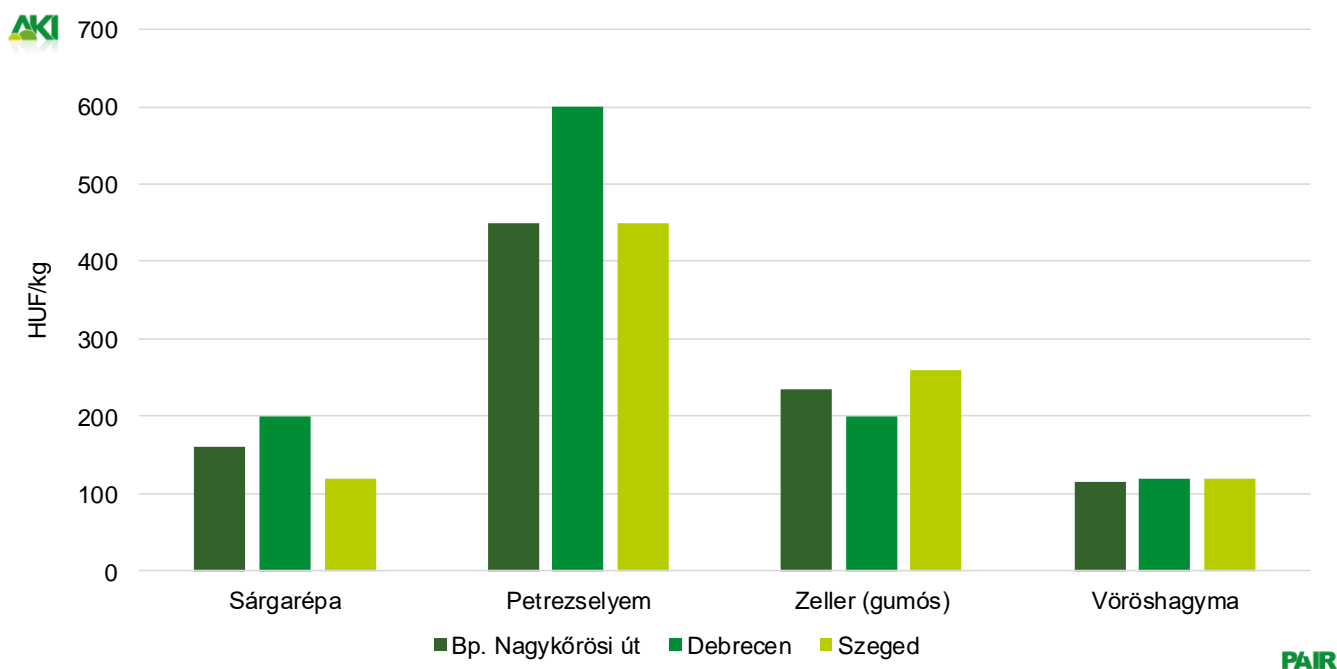
2. táblázat: **Az Európai Unióból és a harmadik országokból származó, I. osztályú zöldségfélék és gyümölcsök leggyakoribb bruttó ára a Budapesti Nagyban Piacon**

Faj	Fajta/Típus	Méret	Származási hely	Mértékegység	2020. 4. hét	2021. 3. hét	2021. 4. hét	2021. 4. hét / 2020. 4. hét (százalék)	2021. 4. hét / 2021. 3. hét (százalék)
Burgonya	–	–	Franciaország	HUF/kg	190	166	180	94,7	108,4
Paradicsom	Gömb	40–47 mm	Olaszország	HUF/kg	–	–	750	–	–
Paradicsom	Gömb	40–47 mm	Spanyolország	HUF/kg	642	704	720	112,2	102,3
Paradicsom	Fürtös	47 mm+	Spanyolország	HUF/kg	710	–	760	107,0	–
Paradicsom	Fürtös	47 mm+	Törökország	HUF/kg	–	–	720	–	–
Paradicsom	Fürtös	40–47 mm	Spanyolország	HUF/kg	–	800	720	–	90,0
Paradicsom	Fürtös	40–47 mm	Törökország	HUF/kg	–	750	700	–	93,3
Paradicsom	Koktél	15 mm+	Olaszország	HUF/kg	1 100	1 200	1 400	127,3	116,7
Paprika	Tölteni való édes	70 mm+	Görögország	HUF/kg	1 120	900	1 040	92,9	115,6
Paprika			Spanyolország	HUF/kg	1 000	1 000	950	95,0	95,0
Paprika	Kaliforniai	70 mm+	Spanyolország	HUF/kg	824	880	917	111,3	104,1
Uborka	Kígyó	400–500 g	Spanyolország	HUF/kg	944	950	920	97,5	96,8
Főzőtök	Cukkini	–	Spanyolország	HUF/kg	946	1 116	1 100	116,3	98,6
Sárgarépa	–	–	Olaszország	HUF/kiszérelés	226	280	280	123,9	100,0
Zeller	Gumós	–	Hollandia	HUF/kg	300	246	250	83,3	101,6
Fejes saláta	–	–	Olaszország	HUF/db	230	175	187	81,2	106,7
Jégsaláta	–	–	Spanyolország	HUF/db	420	530	477	113,5	89,9
Lollo Rossa	–	–	Olaszország	HUF/db	280	308	300	107,1	97,4
Lollo Bionda	–	–	Olaszország	HUF/db	280	308	300	107,1	97,4
Kelkáposzta	–	–	Olaszország	HUF/kg	–	378	365	–	96,6
Bimbóskel	–	–	Lengyelország	HUF/kg	600	600	600	100,0	100,0
Karalábé	–	–	Olaszország	HUF/db	163	148	153	94,1	103,6
Karfiol	–	16 cm+	Olaszország	HUF/kg	608	444	413	67,9	93,1
Brokkoli	–	–	Olaszország	HUF/kg	906	828	933	103,2	112,7
Retek	Hónapos	–	Olaszország	HUF/kiszérelés	126	132	133	105,8	101,10
Retek	Müncheni Sör	–	Olaszország	HUF/kiszérelés	370	300	250	67,6	83,3
Lencse	–	–	Kanada	HUF/kg	420	400	400	95,2	100,0
Vöröshagyma	Barna héjú	40–70 mm	Ausztria	HUF/kg	145	100	103	71,3	103,3
Vöröshagyma	Lila héjú	10–40 mm	Hollandia	HUF/kg	240	240	220	91,7	91,7
Vöröshagyma		40–70 mm	Hollandia	HUF/kg	250	220	230	92,0	104,6
Vöröshagyma	Zöldhagyma	–	Olaszország	HUF/kiszérelés	195	180	178	91,3	98,9
Fokhagyma	–	45 mm+	Spanyolország	HUF/kg	1 000	1 100	1 100	110,0	100,0
Alma	Granny Smith	65 mm+	Olaszország	HUF/db	78	180	180	230,8	100,0
Alma	Nem jelölt	–	Nem jelölt	HUF/kg	–	450	470	–	104,4
Körte	Bosc kobak (Alexander)	60–70 mm	Olaszország	HUF/kg	620	620	652	105,2	105,2
Körte	Fétel apát	65–80 mm	Olaszország	HUF/kg	654	700	700	107,0	100,0
Körte	Fétel apát	65–80 mm	Olaszország	HUF/db	412	260	260	63,1	100,0
Körte	Santa Maria	65–75 mm	Olaszország	HUF/kg	676	626	636	94,1	101,6
Körte	Vilmos	60–75 mm	Olaszország	HUF/kg	644	672	692	107,5	102,9
Szamóca	–	–	Görögország	HUF/kg	2 060	1 800	1 820	88,4	101,1

Faj	Fajta/Típus	Méret	Származási hely	Mértékegység	2020. 4. hét	2021. 3. hét	2021. 4. hét	2021. 4. hét / 2020. 4. hét (százalék)	2021. 4. hét / 2021. 3. hét (százalék)
Földimogyoró	–	–	Kína	HUF/kg	800	860	860	107,5	100,0
Csemege-szőlő	Fehér	–	Olaszország	HUF/kg	–	1 400	1 540	–	110,0
Csemege-szőlő	Fehér	–	Spanyolország	HUF/kg	724	1 400	–	–	–
Csemege-szőlő	Piros	–	Olaszország	HUF/kg	648	1 032	1 100	169,8	106,6
Citrom	–	53–65mm	Spanyolország	HUF/kg	500	592	520	104,0	87,8
Klementin	–	41–60mm	Olaszország	HUF/kg	492	359	355	72,2	98,9
Narancs	Vérnarancs (Moro)	67–80mm	Olaszország	HUF/kg	588	720	700	119,1	97,2
Narancs	Navel	67–80mm	Görögország	HUF/kg	320	380	400	125,0	105,3
Grapefruit	–	–	Spanyolország	HUF/kg	466	–	–	–	–
Grapefruit	–	–	Törökország	HUF/kg	–	538	526	–	97,8
Kivi	–	–	Görögország	HUF/kg	464	472	608	131,0	128,8
Kivi	–	–	Olaszország	HUF/kg	–	444	460	–	103,6
Banán	–	–	Costa Rica	HUF/kg	420	–	400	95,2	–
Banán	–	–	Ecuador	HUF/kg	441	423	414	93,8	97,9
Mák	–	–	Cseh Köztársaság	HUF/kg	1 000	1 100	1 100	110,0	100,0

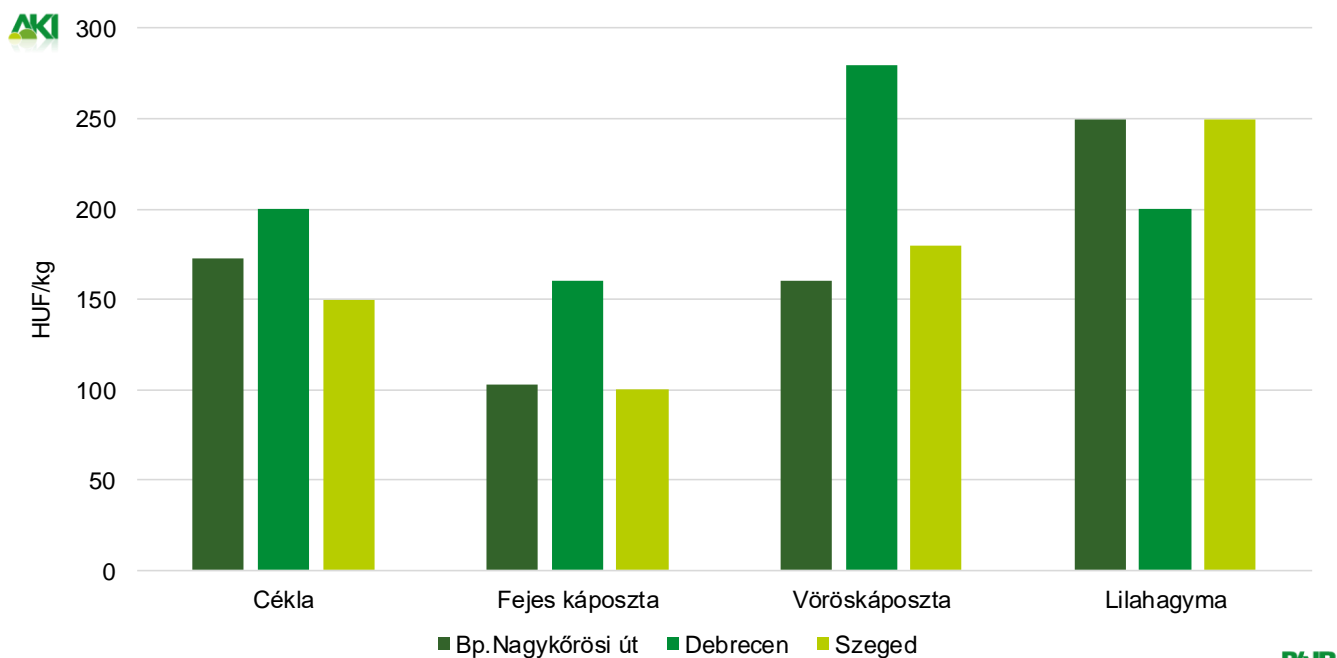
Megjegyzés: A teljes adatbázis megtekinthető a <https://pair.aki.gov.hu> oldalon.  
Forrás: AKI PÁIR

6. ábra: A sárgarépa, a petrezselyem, a gumós zeller és a vöröshagyma leggyakoribb ára a nagybani piacokon (2021. 4. hét)



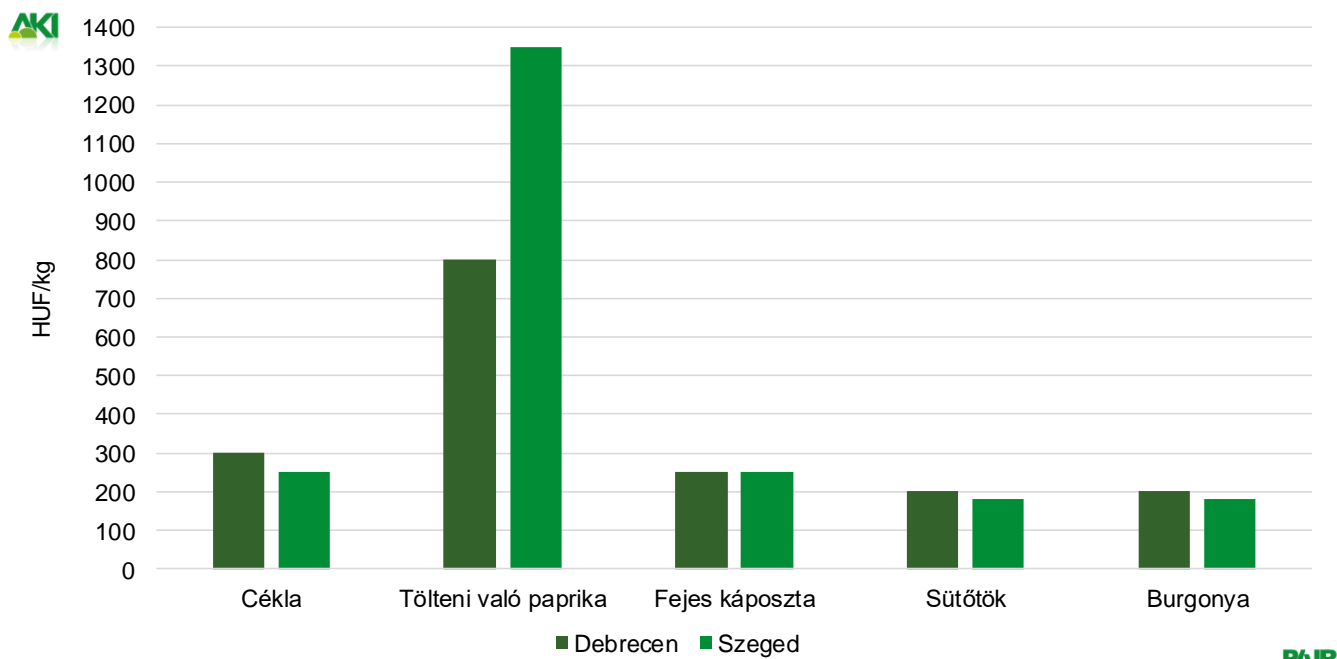
Forrás: AKI PÁIR

7. ábra: A cékla, a fejes káposzta, a vöröskáposzta és a lilahagyma leggyakoribb ára a nagybani piacokon (2021. 4. hét)



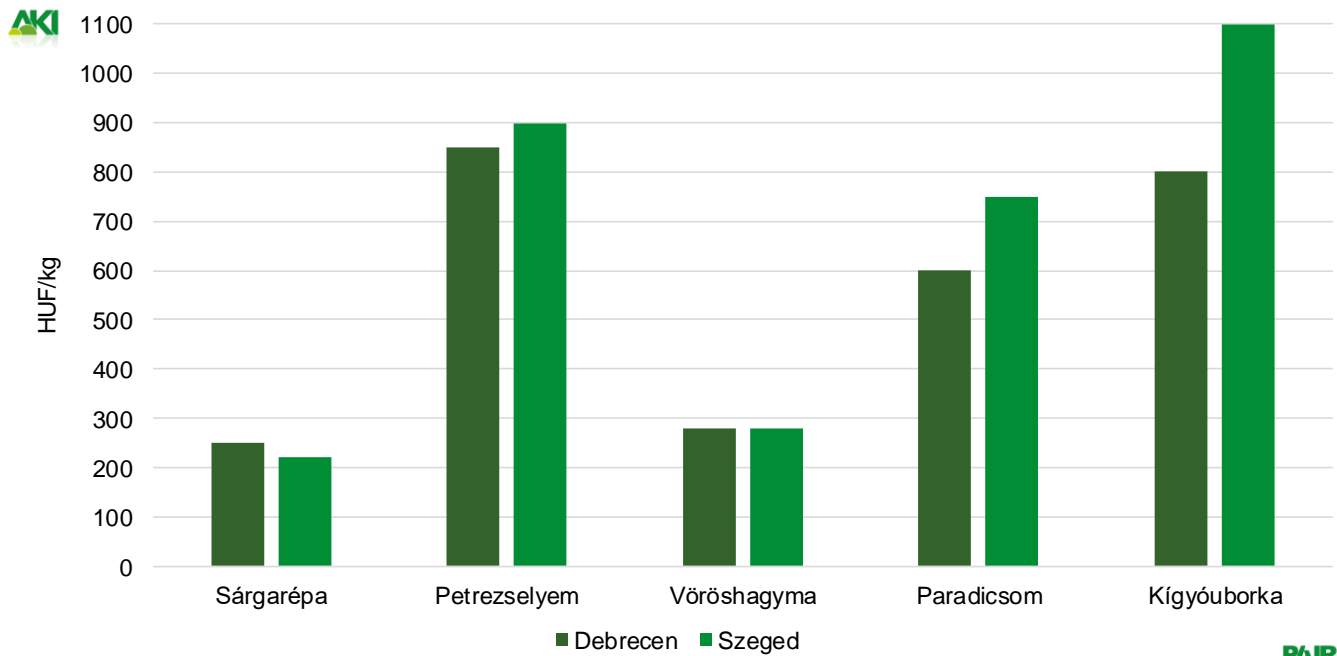
Forrás: AKI PÁIR

8. ábra: A cékla, a tölteni való paprika, a fejes káposzta, a sütőtök és a burgonya leggyakoribb ára a vidéki fogyasztói piacokon (2021. 4. hét)



Forrás: AKI PÁIR

9. ábra: A sárgarépa, a petrezselyem, a vöröshagyma, a paradicsom és a kígyóborka leggyakoribb ára a vidéki fogyasztói piacokon (2021. 4. hét)



Forrás: AKI PÁIR



3. táblázat: **A gyümölcsfélék (déli gyümölccsel, dinnyefélék nélkül) külkereskedelmi forgalma Magyarországon**

	Export mennyisége			Import értéke		
	2019. I–X.	2020. I–X.	Változás	2019. I–X.	2020. I–X.	Változás
	tonna	tonna	százalék	tonna	tonna	százalék
Gyümölcs	115 400,4	100 280,3	86,9	235 144,7	253 488,3	107,8
Ebből:						
Dió héjastól	862,5	276,8	32,1	16,5	18,5	112,2
Dió héj nélkül	292,0	435,3	149,1	381,7	686,7	179,9
Narancs	1 120,6	1 153,9	103,0	17 075,5	21 284,1	124,6
Mandarin	677,5	353,3	52,1	4 631,4	4 480,5	96,7
Citrom	1 174,2	1 615,6	137,6	14 957,7	16 242,7	108,6
Lime	287,6	272,9	94,9	1 144,4	1 417,9	123,9
Alma ipari célú	11 398,5	3 811,6	33,4	23 837,9	11 386,7	47,8
Alma étkezési célú	12 278,8	7 572,2	61,7	9 232,7	9 998,1	108,3

	Export értéke			Import értéke		
	2019. I–X.	2020. I–X.	Változás	2019. I–X.	2020. I–X.	Változás
	millió HUF	millió HUF	százalék	millió HUF	millió HUF	százalék
Gyümölcs	31 720,5	35 181,9	110,9	74 230,4	92 193,7	124,2
Ebből:						
Dió héjastól	804,2	247,0	30,7	5,9	9,3	158,0
Dió héj nélkül	419,7	817,5	194,8	586,7	1 115,4	190,1
Narancs	346,1	464,2	134,1	3 437,3	5 302,1	154,3
Mandarin	330,5	140,6	42,6	1 091,2	1 309,4	120,0
Citrom	471,5	758,9	160,9	4 942,3	6 988,4	141,4
Lime	146,7	179,3	122,3	317,6	426,6	134,3
Alma ipari célú	624,0	229,2	36,7	1 184,1	936,2	79,1
Alma étkezési célú	1 524,6	1 611,3	105,7	1 207,7	2 388,3	197,8

Forrás: KSH

4. táblázat: **A zöldségfélék (dinnyefélékkel) külkereskedelmi forgalma Magyarországon**

	Export mennyisége			Import értéke		
	2019. I–X. tonna	2020. I–X. tonna	Változás százalék	2019. I–X. tonna	2020. I–X. tonna	Változás százalék
Zöldség	247 714,3	228 074,0	92,1	265 655,6	343 214,7	129,2
Ebből:						
Paradicsom	8 145,7	8 695,8	106,8	12 495,2	14 127,4	113,1
Vöröshagyma	332,4	370,4	111,4	15 663,5	17 976,5	114,8
Fokhagyma	388,4	477,7	123,0	984,6	1 716,5	174,3
Fejes és vöröskáposzta	2 075,7	1 663,0	80,1	4 088,8	2 481,5	60,7
Édes paprika	20 434,0	17 989,6	88,0	8 090,4	9 132,0	112,9

	Export értéke			Import értéke		
	2019. I–X. millió HUF	2020. I–X. millió HUF	Változás százalék	2019. I–X. millió HUF	2020. I–X. millió HUF	Változás százalék
Zöldség	75 135,5	82 711,2	110,1	76 097,3	93 026,0	122,2
Ebből:						
Paradicsom	3 248,2	3 791,4	116,7	6 175,6	7 597,7	123,0
Vöröshagyma	131,2	91,5	69,7	2 994,0	2 483,6	83,0
Fokhagyma	301,1	413,3	137,3	641,5	1 291,4	201,3
Fejes és vöröskáposzta	753,8	623,7	82,7	654,8	317,3	48,5
Édes paprika	8 009,7	8 508,9	106,2	3 278,3	4 046,6	123,4

Forrás: KSH

5. táblázat: **A feldolgozott zöldségfélék és gyümölcsök BELFÖLDÖN értékesített mennyisége és értékesítési ára**

Megnevezés	Mértékegység	2019. XII.	2020. XI.	2020. XII.	2020. XII./ 2019. XII. (százalék)	2020. XII./ 2020. XI. (százalék)
Paradicsomsűrítmény	tonna	...	...	...	...	...
	HUF/tonna	...	...	...	...	...
Konzerv csemegekukorica	tonna	1 651	3 273	1 201	72,74	36,69
	HUF/tonna	249 606	259 025	338 476	135,60	130,67
Fagyasztott csemegekukorica	tonna	301	836	1 085	359,94	129,69
	HUF/tonna	228 078	307 005	284 204	124,61	92,57
Fagyasztott zöldbab	tonna	304	289	371	121,96	128,36
	HUF/tonna	247 640	295 453	292 661	118,18	99,05
Konzerv zöldborsó	tonna	501	292	173	34,60	59,34
	HUF/tonna	232 735	346 250	355 093	152,57	102,55
Fagyasztott zöldborsó	tonna	873	818	828	94,81	101,24
	HUF/tonna	288 233	282 831	312 667	108,48	110,55
Almasűrítmény	tonna	...	1 954	1 135	...	58,09
	HUF/tonna	...	369 896	373 233	...	100,90
Meggybefőtt (720 ml)	tonna	...	...	...	...	...
	HUF/tonna	...	...	...	...	...
Fagyasztott meggy	tonna	...	40	85	...	210,78
	HUF/tonna	...	504 814	518 722	...	102,76

... = Adatvédelmi korlátok miatt nem közölhető adat.  
Forrás: AKI PÁIR

6. táblázat: A feldolgozott zöldségfélék és gyümölcsök KÜLFÖLDÖN értékesített mennyisége és értékesítési ára

Megnevezés	Mértékegység	2019. XII.	2020. XI.	2020. XII.	2020. XII./ 2019. XII. (százalék)	2020. XII./ 2020. XI. (százalék)
Paradicsomsűrítmény	tonna	...	...	...	...	...
	HUF/tonna	...	...	...	...	...
Konzerv csemegekukorica	tonna	17 150	24 394	18 915	110,29	77,54
	HUF/tonna	257 973	276 784	300 031	116,30	108,40
Fagyasztott csemegekukorica	tonna	2 218	4 200	3 238	146,03	77,10
	HUF/tonna	293 522	323 668	325 986	111,06	100,72
Fagyasztott zöldbab	tonna	...	...	...	...	...
	HUF/tonna	...	...	...	...	...
Konzerv zöldborsó	tonna	5 919	4 684	3 417	57,73	72,95
	HUF/tonna	264 012	326 831	335 909	127,23	102,78
Fagyasztott zöldborsó	tonna	579	437	804	138,74	183,94
	HUF/tonna	253 940	293 033	312 570	123,09	106,67
Almasűrítmény	tonna	...	817	306	...	37,46
	HUF/tonna	...	397 434	437 957	...	110,20
Meggybefőtt (720 ml)	tonna	...	...	...	...	...
	HUF/tonna	...	...	...	...	...
Fagyasztott meggy	tonna	...	...	...	...	...
	HUF/tonna	...	...	...	...	...

... = Adatvédelmi korlátok miatt nem közölhető adat.  
Forrás: AKI PÁIR

## Nemzetközi piaci információk

7. táblázat: **A zöldségfélék és a gyümölcsök ára a poznani, a hamburgi, a berlini és a müncheni nagybani piacokon (HUF/kg)**

Megnevezés	Származás	Poznan			Hamburg			Berlin			München	
		Min.	Max.	Származás	Min.	Max.	Származás	Min.	Max.	Származás	Min.	Max.
		2020.01.25			2020.01.25			2020.01.25			2020.01.25	
Cukkini	külpiaci	1 022	1 180	Olaszország	786	929	Olaszország	572	679	Olaszország	786	893
Csiperkegomba	belföldi	511	590	belföldi	715	858	belföldi	786	1000	belföldi	822	858
Lilahagyma	belföldi	157	189	Olaszország	268	482	Olaszország	286	393	Olaszország	232	429
Paradicsom	külpiaci	590	865	Marokkó	387	476	Marokkó	447	506	Marokkó	387	447
Sárgarépa	belföldi	79	94	belföldi	214	268	belföldi	197	286	belföldi	179	232
Vöröshagyma	belföldi	79	110	Spanyolország	164	193	Spanyolország	164	193	Spanyolország	157	179
Alma, Gala	belföldi	131	210	Olaszország	322	357	Olaszország	393	465	Olaszország	357	429
Körte	belföldi	393	472	belföldi	357	393	belföldi	339	411	belföldi	322	393
Mandarin	külpiaci	354	669	Spanyolország	414	472	Spanyolország	414	500	Spanyolország	357	429
Citrom	külpiaci	315	433	Spanyolország	457	496	Spanyolország	437	476	Spanyolország	476	496

Megjegyzés: Átszámítva az MNB hivatalos középárfolyamán.  
 Forrás: [www.wgro.com.pl](http://www.wgro.com.pl), [www.ami-informiert.de](http://www.ami-informiert.de)



8. táblázat: **A zöldségfélék és a gyümölcsök nettó ára a bécsi nagybani piacon (2021. 4. hét)**

Megnevezés	Származási hely	2021. 4. hét	
		Minimum (EUR/kg)	Maximum (EUR/kg)
Burgonya	Ausztria	0,4	0,8
	Olaszország	0,7	1,0
Paprika	Spanyolország	1,5	2,0
	Olaszország	2,0	2,0
Paradicsom	Spanyolország	1,2	1,5
	Törökország	1,3	1,3
	Olaszország	2,5	2,5
Spenót	Spanyolország	1,0	1,0
	Kína	3,8	3,8
Fokhagyma	Olaszország	4,0	4,0
	Magyarország	1,9	2,5
Csiperkegomba	Ausztria	0,5	0,5
	Olaszország	0,8	0,8
Sárgarépa	Ausztria	0,9	0,9
	Lengyelország	0,7	0,7
Laskagomba	Olaszország	3,5	5,0
	Ausztria	0,9	1,3
Alma	Lengyelország	0,6	0,6
	Olaszország	2,0	2,5
	Olaszország	1,5	2,5
Körte	Spanyolország	1,4	1,7
	Belgium	12,5	17,5
Szamóca	Olaszország	5,0	5,0

Forrás: [www.wien.gv.at](http://www.wien.gv.at)

## Borpiaci jelentés

Az AKI PÁIR adatai szerint a belföldön termelt és belföldön értékesített földrajzi jelzés nélküli és az oltalom alatt álló földrajzi jelzéssel ellátott borok értékesítési ára 10 százalékkal 22,2 ezer forintra emelkedett hektoliterenként 2020-ban a 2019. évihez viszonyítva. Az oltalom alatt álló földrajzi jelzéssel ellátott fehérborok feldolgozó értékesítési ára 8 százalékkal 19,2 ezer forintra emelkedett hektoliterenként. A vörös- és rozéborok közül a földrajzi jelzés nélküli borok feldolgozó értékesítési ára nem változott lényegesen a vizsgált időszakban, míg az oltalom alatt álló földrajzi jelzéssel ellátott boroké 8 százalékkal 26,8 ezer forintra emelkedett hektoliterenként.

A belföldön termelt és külföldön értékesített földrajzi jelzés nélküli és az oltalom alatt álló földrajzi jelzéssel ellátott borok értékesítési ára csaknem 5 százalékkal 23,2 ezer forint/hektoliterre csökkent 2020-ban az egy évvel korábbihoz viszonyítva. Az oltalom alatt álló földrajzi jelzéssel ellátott fehérborok értékesítési ára 9 százalékkal volt alacsonyabb ugyanekkor. Az oltalom alatt álló földrajzi jelzéssel ellátott vörös- és rozéborok 11 százalékkal alacsonyabb áron, hektoliterenként 21 ezer forintért kerültek forgalomba a nemzetközi piacon a megfigyelt időszakban.

Az oltalom alatt álló eredetmegjelöléssel ellátott borok közül a tokaji fehérborok belföldi értékesítési átlagára csaknem 16,5 százalékkal 96,1 ezer forintra emelkedett hektoliterenként 2020-ban az egy évvel korábbihoz képest. Az oltalom alatt álló eredetmegjelöléssel ellátott vörös- és rozéborok közül az egri borok értékesítési átlagára 2 százalékkal 43,2 ezer forintra csökkent, a villányi boroké 47 százalékkal 94,5 ezer forintra emelkedett hektoliterenként a vizsgált időszakban.

A belföldön termelt és külföldön értékesített oltalom alatt álló eredetmegjelöléssel ellátott borok közül a

tokaji fehérborok értékesítési átlagára nem változott számottevően 2020-ban a 2019. évihez képest. Az oltalom alatt álló eredetmegjelöléssel ellátott egri vörös- és rozéborok átlagára 4 százalékkal 50,3 ezer forintra emelkedett ugyanekkor.

A KSH adatai szerint Magyarország bor-külkereskedelmi egyenlege (gyöngyöző bor és pezsgő nélkül) mind mennyiségben, mind értékben pozitív volt 2020. január–október között, mennyiségben 29 százalékkal, értékben 21 százalékkal nőtt az előző év hasonló időszakához viszonyítva. A borexport mennyiségben 23 százalékkal 908 ezer hektoliterre, értékben 17 százalékkal csaknem 28 milliárd forintra emelkedett. A külpiacra értékesített mennyiség nagyobb hányadát (68 százalék) a lédig borok tették ki, amelyek exportja 29 százalékkal 614 ezer hektoliterre, a kivitel értéke pedig 28 százalékkal 12 milliárd forintra nőtt a vizsgált időszakban. A palackos borok kiszállítása 11 százalékkal 294 ezer hektoliterre nőtt, a kivitel értéke 10 százalékkal 15,6 milliárd forintra emelkedett. A nemzetközi piacon továbbra is a magyar fehérborok voltak a keresettebbek, a kivitel 82 százalékát tették ki 2020 első tíz hónapjában.

A KSH adatai szerint Magyarország borimportja a 2020. január–október közötti időszakban 48,8 ezer hektoliterre csökkent a 2019. év azonos időszakához viszonyítva, amelynek 95 százaléka palackos kiszerezésű volt. A palackozott borok behozatala csaknem 6 százalékkal 46,2 ezer hektoliterre bővült, ugyanakkor a lédig boroké jelentősen visszaesett. A palackos és a lédig kiszerezésű borok behozatalának összértéke 4 százalékkal csökkenve 2,9 milliárd forintot tett ki. A palackos borok behozatalának értéke 7 százalékkal emelkedett.

## Táblázatok, ábrák

9. táblázat: A földrajzi jelzés nélküli és az oltalom alatt álló földrajzi jelzéssel ellátott BELFÖLDÖN értékesített borok mennyisége és feldolgozó értékesítési ára

Megnevezés	Mértékegység	2019. január–december	2020. január–december	2020. január–december 2019. január–december (százalék)	
Fehér	Földrajzi jelzés nélküli	hektoliter	39 329	13 086	33,27
		HUF/hektoliter	9 077	12 658	139,45
	Oltalom alatt álló földrajzi jelzéssel ellátott	hektoliter	384 609	321 507	83,59
		HUF/hektoliter	17 825	19 248	107,98
Fehér összesen	hektoliter	423 938	334 593	78,93	
	HUF/hektoliter	17 013	18 990	111,62	
Vörös és rozé	Földrajzi jelzés nélküli	hektoliter	11 173	6 661	59,62
		HUF/hektoliter	19 959	19 970	100,05
	Oltalom alatt álló földrajzi jelzéssel ellátott	hektoliter	293 320	237 915	81,11
		HUF/hektoliter	24 750	26 768	108,15
Vörös és rozé összesen	hektoliter	304 493	244 577	80,32	
	HUF/hektoliter	24 574	26 583	108,18	
Földrajzi jelzés nélküli bor összesen	hektoliter	50 503	19 748	39,10	
	HUF/hektoliter	11 485	15 151	131,69	
Oltalom alatt álló földrajzi jelzéssel ellátott bor összesen	hektoliter	677 929	559 422	82,52	
	HUF/hektoliter	20 821	22 447	107,81	
Földrajzi jelzés nélküli bor és oltalom alatt álló földrajzi jelzéssel ellátott bor összesen	hektoliter	728 431	579 170	79,51	
	HUF/hektoliter	20 714	22 198	110,03	

Megjegyzés: Belföldön termelt borok. 2020-ban a fehér FN-borok legnagyobb része üvegpalackos kiszerelésű volt.  
Forrás: AKI PÁIR

10. táblázat: **A földrajzi jelzés nélküli és az oltalom alatt álló földrajzi jelzéssel ellátott KÜLFÖLDÖN értékesített borok mennyisége és feldolgozó értékesítési ára**

Megnevezés		Mértékegység	2019. január–december	2020. január–december	2020. január–december/ 2019. január–december (százalék)
Fehér	Földrajzi jelzés nélküli	hektoliter	76 399	37 610	49,23
		HUF/hektoliter	26 013	40 755	156,67
	Oltalom alatt álló földrajzi jelzéssel ellátott	hektoliter	267 762	326 702	122,01
		HUF/hektoliter	23 677	21 484	90,74
Fehér összesen	hektoliter	344 162	364 313	105,86	
	HUF/hektoliter	24 195	23 473	97,02	
Vörös és rozé	Földrajzi jelzés nélküli	hektoliter	9 354	16 159	172,75
		HUF/hektoliter	32 497	28 231	86,87
	Oltalom alatt álló földrajzi jelzéssel ellátott	hektoliter	63 185	86 351	136,66
		HUF/hektoliter	23 606	21 003	88,97
Vörös és rozé összesen	hektoliter	75 539	102 510	141,32	
	HUF/hektoliter	24 752	22 142	89,45	
Földrajzi jelzés nélküli bor összesen	hektoliter	85 754	53 770	62,70	
	HUF/hektoliter	26 720	36 991	138,44	
Oltalom alatt álló földrajzi jelzéssel ellátott bor összesen	hektoliter	330 948	413 053	124,81	
	HUF/hektoliter	23 663	21 383	90,36	
Földrajzi jelzés nélküli bor és oltalom alatt álló földrajzi jelzéssel ellátott bor összesen	hektoliter	416 701	466 823	112,03	
	HUF/hektoliter	24 292	23 181	95,43	

Megjegyzés: Belföldön termelt borok. 2020-ban a fehér FN-borok legnagyobb része üvegpalackos kiszervezésű volt.  
Forrás: AKI PÁIR

11. táblázat: Az oltalom alatt álló eredetmegjelöléssel ellátott BELFÖLDÖN értékesített borok mennyisége és feldolgozó értékesítési átlagára

Megnevezés	Bortípus	Mértékegység	2019. január–december	2020. január–december	2020. január–december/ 2019. január–december (százalék)
Tokaji OEM	fehér	hektoliter	21 751	14 338	65,92
		HUF/hektoliter	82 495	96 113	116,51
Egri OEM	fehér	hektoliter	10 431	11 796	113,09
		HUF/hektoliter	44 166	42 376	95,95
	vörös és rozé	hektoliter	34 811	31 903	91,64
		HUF/hektoliter	43 892	43 173	98,31
Mátrai OEM	fehér	hektoliter	...	...	...
		HUF/hektoliter	...	...	...
	vörös és rozé	hektoliter	...	...	...
		HUF/hektoliter	...	...	...
Villányi OEM	fehér	hektoliter	...	...	...
		HUF/hektoliter	...	...	...
	vörös és rozé	hektoliter	20 924	24 062	115,00
		HUF/hektoliter	64 420	94 544	146,76
Balatonboglári OEM	fehér	hektoliter	3 186	...	...
		HUF/hektoliter	49 380	...	...
	vörös és rozé	hektoliter	2 539	...	...
		HUF/hektoliter	46 173	...	...
Kunsági OEM	fehér	hektoliter	...	...	...
		HUF/hektoliter	...	...	...
	vörös és rozé	hektoliter	1 921	2 268	118,01
		HUF/hektoliter	77 240	59 384	76,88
Egyéb OEM	fehér	hektoliter	42 673	26 310	61,66
		HUF/hektoliter	28 306	38 028	134,35
	vörös és rozé	hektoliter	18 658	6 266	33,58
		HUF/hektoliter	19 249	25 886	134,48

... = Adatvédelmi korlátok miatt nem közölhető adat.

Megjegyzés: Belföldön termelt borok. 2020-ban a fehér egyéb OEM-borok nagyobb része üvegpalackos kiszerezésű volt.

Forrás: AKI PÁIR



12. táblázat: **Az oltalom alatt álló eredetmegjelöléssel ellátott KÜLFÖLDÖN értékesített borok mennyisége és feldolgozó értékesítési ára**

Megnevezés	Bortípus	Mértékegység	2019. január–december	2020. január–december	2020. január–december/ 2019. január–december (százalék)
Tokaji OEM	fehér	hektoliter	32 234	28 975	89,92
		HUF/hektoliter	58 883	58 941	100,10
Egri OEM	fehér	hektoliter	2 099	2 879	137,14
		HUF/hektoliter	51 255	48 007	93,66
	vörös és rozé	hektoliter	12 723	7 537	59,24
		HUF/hektoliter	48 245	50 318	104,30
Mátrai OEM	fehér	hektoliter	...	...	...
		HUF/hektoliter	...	...	...
	vörös és rozé	hektoliter	...	...	...
		HUF/hektoliter	...	...	...
Villányi OEM	fehér	hektoliter	...	...	...
		HUF/hektoliter	...	...	...
	vörös és rozé	hektoliter	...	...	...
		HUF/hektoliter	...	...	...
Balatonboglári OEM	fehér	hektoliter	...	...	...
		HUF/hektoliter	...	...	...
	vörös és rozé	hektoliter	...	...	...
		HUF/hektoliter	...	...	...
Kunsági OEM	fehér	hektoliter	...	...	...
		HUF/hektoliter	...	...	...
	vörös és rozé	hektoliter	...	...	...
		HUF/hektoliter	...	...	...
Egyéb OEM	fehér	hektoliter	69 001	95 425	138,30
		HUF/hektoliter	17 629	16 559	93,93
	vörös és rozé	hektoliter	23 419	34 187	145,98
		HUF/hektoliter	17 794	16 619	93,39

... = Adatvédelmi korlátok miatt nem közölhető adat.

Megjegyzés: Belföldön termelt borok.

Forrás: AKI PÁIR

13. táblázat: Magyarország borkülkereskedelme mennyiségben kifejezve

Megnevezés	Export mennyisége			Import mennyisége			
	2019. I–X. ezer hl	2020. I–X. ezer hl	Változás százalék	2019. I–X. ezer hl	2020. I–X. ezer hl	Változás százalék	
Palackos	Fehér	195,32	211,30	108,18	21,27	23,43	110,12
	Vörös és rozé	68,68	82,50	120,13	22,34	22,73	101,73
	Összesen	263,99	293,81	111,29	43,62	46,16	105,82
Lédig	Fehér	424,10	523,59	123,46	0,53	1,29	244,06
	Vörös és rozé	51,38	90,59	176,32	30,11	1,40	4,65
	Összesen	475,48	614,19	129,17	30,64	2,69	8,79
Palackos és lédig kiszerezés összesen		739,48	907,99	122,79	74,26	48,85	65,79

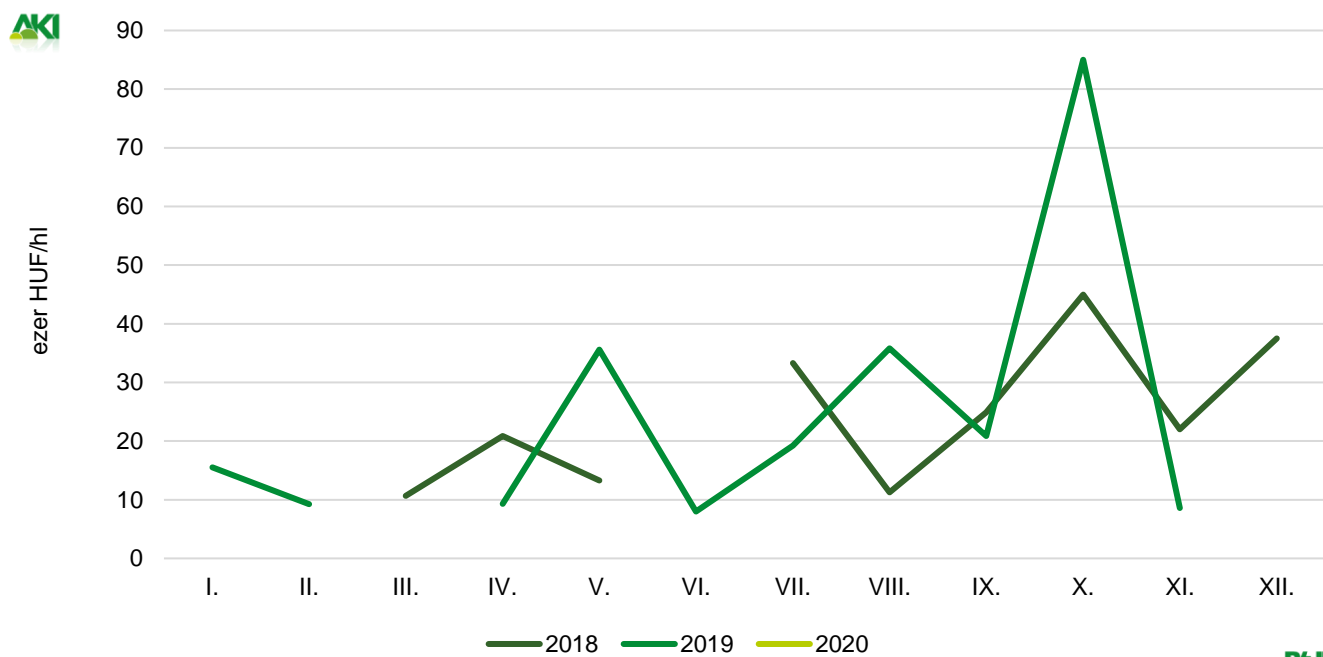
Forrás: KSH

14. táblázat: Magyarország borkülkereskedelme értékben kifejezve

Megnevezés	Export értéke			Import értéke			
	2019. I–X. milliárd HUF	2020. I–X. milliárd HUF	Változás százalék	2019. I–X. milliárd HUF	2020. I–X. milliárd HUF	Változás százalék	
Palackos	Fehér	11,06	12,45	112,58	0,95	1,09	114,23
	Vörös és rozé	3,13	3,18	101,63	1,66	1,72	103,45
	Összesen	14,19	15,63	110,16	2,61	2,80	107,38
Lédig	Fehér	8,55	10,56	123,60	0,05	0,07	139,71
	Vörös és rozé	0,92	1,58	171,35	0,38	0,04	11,27
	Összesen	9,47	12,15	128,26	0,44	0,12	26,90
Palackos és lédig kiszerezés összesen		23,66	27,78	117,41	3,05	2,92	95,84

Forrás: KSH

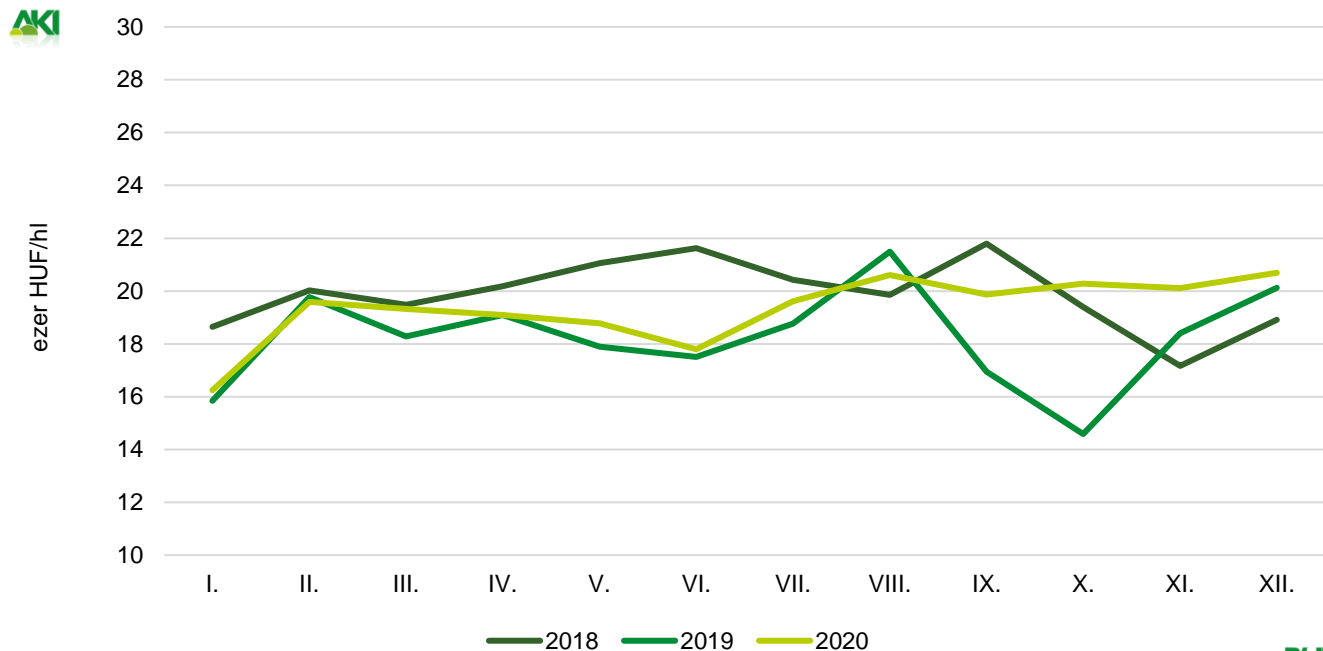
10. ábra: A földrajzi jelzés nélküli fehérborok havi feldolgozó értékesítési ára Magyarországon (2018–2020)



Forrás: AKI PÁIR

PAIR

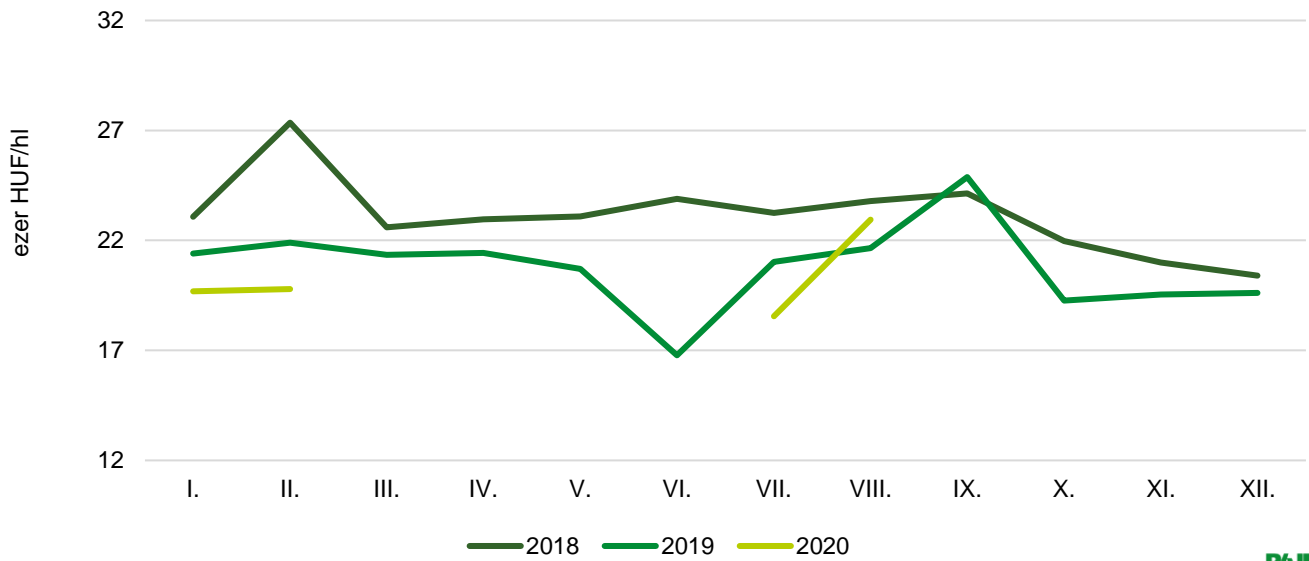
11. ábra: A földrajzi jelzés nélküli vörös és rozé borok feldolgozó értékesítési ára Magyarországon (2018–2020)



Forrás: AKI PÁIR

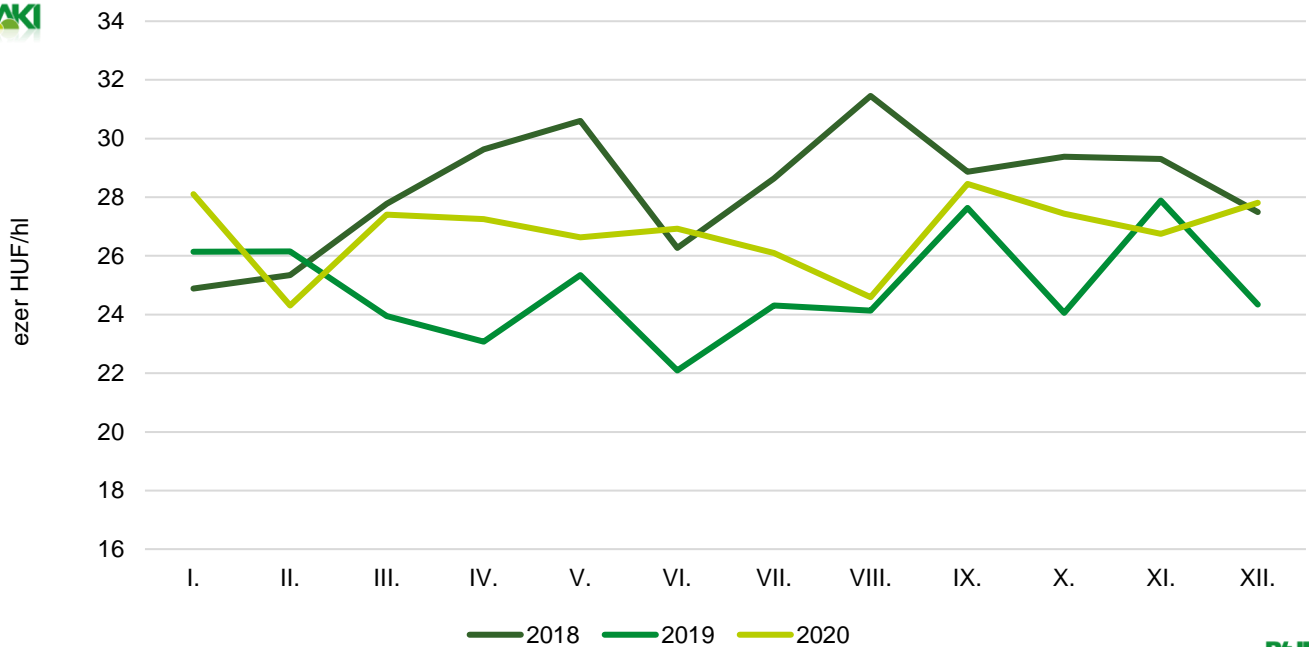
PAIR

12. ábra: Az oltalom alatt álló földrajzi jelzéssel ellátott fehérborok feldolgozó értékesítési ára Magyarországon (2018–2020)



Forrás: AKI PÁIR

13. ábra: Az oltalom alatt álló földrajzi jelzéssel ellátott borok feldolgozó értékesítési ára Magyarországon (2018–2020)



Forrás: AKI PÁIR

