

AGRÁRPIACI JELENTÉSEK

GABONA ÉS IPARI NÖVÉNYEK

XXIV. ÉVFOLYAM • 1. szám • 2021

GABONA ÉS IPARI NÖVÉNYEK

XXIV. ÉVFOLYAM • 1. szám • 2021

2021. február 2.
Megjelenik kéthetente

Felelős szerkesztő
Dr. Stummer Ildikó

Szerzők
Pásztor Zsuzsanna
pasztor.zsuzsanna@aki.gov.hu
Vadkerti-Tóth Nikolett
vadkerti-toth.nikolett@aki.gov.hu

Kiadó



Agrárközgazdasági Intézet
Nonprofit Kft.

Elérhetőségek
H-1093 Budapest, Zsil utca 3–5.
Telefon: (+36 70) 501-0446
Fax: (+36 1) 217-8111
<https://aki.gov.hu>
aki@aki.gov.hu

A kiadvány az Agrárközgazdasági Intézet
által üzemeltetett Piaci Árinformációs Rendszer



adatai alapján készül.

Friss adatokért, kérjük látogasson el a
<https://pair.aki.gov.hu>
oldalra

ISSN 1418 2130

Tartalomjegyzék

Összefoglaló	3
Summary	3
Gabonapiaci jelentés	4
Búza	4
Kukorica	4
A gabonafélék jegyzése	6
Gabonapiaci információk	9
Olajnövénytársulási jelentés	14
Szójabab	14
Repcemag	14
Napraforgómag	14
Az olajmagok és származékaik jegyzése	15
Olajmagpiaci információk	18

A kiadványokkal kapcsolatban részletes
felvilágosítást ad:

Publikációs Csoport
publikacio@aki.gov.hu
Telefon: (+36 70) 501-1156



Minden jog fenntartva. A kiadvány bármely részének sokszorosítása, adatainak bármilyen formában (nyomtatott vagy elektronikus) történő tárolása vagy továbbítása, illetőleg bármilyen elven működő adatbázis-kezelő segítségével történő felhasználása csak a kiadó előzetes írásbeli engedélyével történhet.

Összefoglaló

Magyarországon az AKI PÁIR adatai szerint az egy évvel korábbinál 31 százalékkal magasabb áfa és szállítási költség nélküli termelői áron, átlagosan 70,2 ezer forint/tonnáért kereskedtek az étkezési búzával január harmadik hetében. A takarmánybúza 67,6 ezer forint/tonna áron (+30 százalék) forgott ugyanekkor.

A takarmánykukorica átlagosan 65,4 ezer forint/tonna termelői áron cserélt gazdát január harmadik hetében. Ez az árszint az egy évvel korábbi 49 százalékkal múlta felül.

A full-fat szóját (33 százalék fehérje-, 12 százalék olaj- és legfeljebb 12 százalék víztartalmú) az előző évinél 16,2 százalékkal magasabb, 153,7 ezer forint/tonna áfa és szállítási költség nélküli áron értékesítették január harmadik hetében.

Ezzel egy időben a repcemag termelői ára az egy évvel korábbihoz viszonyítva 11,5 százalékkal 148,6 ezer forint/tonnára emelkedett.

Az ipari napraforgómag termelői ára (magas olajsavas napraforgómaggal együtt) az egy évvel korábbinál 37,2 százalékkal magasabb, 156,7 ezer forint/tonna (áfa és szállítási költség nélkül) volt ugyanekkor.

Summary

According to AKI PÁIR in Hungary, the producer price of milling wheat (excluding VAT and transport costs) increased by 31 per cent to HUF 70.2 thousand per tonne, for feed wheat, it went up by 30 per cent to HUF 67.6 thousand per tonne in the third week of January compared to a year earlier.

At the same time, the producer price of feed maize increased by 49 per cent to HUF 65.4 thousand per tonne.

Processors' sale price of full-fat soybean (33 per cent protein, 12 per cent oil and up to 12 per cent water content) was HUF 153.7 thousand per tonne excluding VAT and transport costs in the third week of January, it is 16.2 per cent higher than in the same week of the previous year.

At the same time, the producer price of rapeseed was HUF 148.6 thousand per tonne, which is 11.5 per cent higher than in the same week of the previous year.

The producer price of sunflower seed (with high oleic sunflower seed) increased by 37.2 per cent to HUF 156.7 thousand per tonne (net of VAT and transport costs) in the third week of January, compared to a year earlier.

Gabonapiaci jelentés

Búza

Az Európai Unióban (EU27) a *Tallage* francia piac-
elemző vállalat szakemberei a termőterület 6 százalé-
kos bővülését jelzik a 2020/2021. évi szezonban, vagyis
21,9 millió hektárról takaríthatnak be az uniós gazdák
búzát az idén. Az októberi esőzések késleltették a ve-
tési munkákat Franciaországban, Németországban,
Olaszországban és Közép-Európában, ellenben a balti
és skandináv országokban kedvezőek voltak a vetési
feltételek. A főbb termelő tagországok közül Franciaor-
szágban és Németországban emelkedhet nagyobb
mértékben a növény által elfoglalt terület, az előbbinél
18 százalékkal 5 millió hektárra, az utóbbinál 7 száza-
lékkal 3 millió hektárra. Romániában 5 százalékkal na-
gyobb (2,1 millió hektár), míg Lengyelországban 2 szá-
zalékkal kisebb területről (2,4 millió hektár) arathatnak
búzát a gazdák 2021 nyarán (*Tallage*). Magyarorszá-
gon az Agrárminisztérium 2020. december 10-i tájékoz-
tatása szerint 927 ezer hektáron került a földbe őszi-
búza-vetőmag. Az állományok 53 százaléka kapott jó
minősítést december elején (szemben az egy évvel ko-
rábbi 69 százalékkal), 32 százaléka volt közepes és 15
százaléka gyenge állapotban.

A *Tallage* tájékoztatása szerint december közepe
óta emelkedett a búza világpiacon árá, amihez a vetések
állapotára vonatkozó előrejelzések, a dél-amerikai ku-
koricatermés körüli aggodalmak, valamint az orosz bú-
zaexportra kivetett adó bevezetése előtti növekvő ke-
reslet egyaránt hozzájárult. A Rouenba (*FOB*) érkező
malmi és takarmánybúza 2021. februári exportára
11 dollárral egyaránt 275 dollár (*USD*)/tonnára nőtt
2020. december 14. és 2021. január 8. között. Német-
országban (*FOB* Hamburg) 276 dollárért (+5 dollár) kö-
tötték szerződést a februári szállítmányokra január ele-
jén. Az USA-ban az áprilisi szállítású piros kemény-
szemű őszi búzával (*HRW*) 268 dollár/tonnáért keres-
kedtek ugyanekkor. Argentínában a malmi búza feb-
ruár–márciusi kikötői ára 263–269 dollár/tonna (+7 dol-
lár) volt január 8-án. Az Oroszországban megtermelt
12,5 százalékos fehérjetartalmú malmi búza exportára
(*FOB*) a februári és a márciusi szállítási határidőkre
egyenként 280 dollár/tonna volt ugyanekkor. Az AKI PÁIR
adatai szerint Magyarországon az egy évvel korábbinál
31 százalékkal magasabb áfa és szállítási költség nél-
küli termelői áron, átlagosan 70,2 ezer forint/tonnáért
kereskedtek az étkezési búzával január harmadik

hetében. A takarmánybúza 67,6 ezer forint/tonna áron
(+30 százaléka) forgott ugyanekkor.

A chicagói árutőzsdén (*CME/CBOT*) a búza márciusi
jegyzése 233–248 dollár/tonna tartományban mozgott
január 4. és 28. között. A párizsi árutőzsdén (*Eur-
onext/MATIF*) 214–236 euró/tonna között jegyezték a
terményt a legközelebbi lejáratra vonatkozóan ugyan-
ekkor.

Kukorica

Az USA agrárminisztériuma (*USDA*) januári előreve-
títésében a decemberihez képest 1134 millió tonnára
lefelé korrigálta a kukorica 2020/2021. gazdasági évben
várható globális termelését. Ez 1,5 százalékkal múl-
thatja felül az egy évvel korábbi termést. Ennek realizá-
lódása egyre biztosabbnak tűnik, tekintettel arra, hogy
a teljes kibocsátás 80-90 százalékát adó északi féltekén
már a raktárakban van a termés. A globális kereslet
19 millió tonnával meghaladhatja a termelést a folyó
szezonban (1153 millió tonna), így a globális készletek
284 millió tonnára apadhatnak.

Az USA-ban az egy évvel korábbinál 4 százalékkal
több, 360,3 millió tonna kukorica betakarításán vannak
túl a gazdák. Oroszországban 14 millió tonna kukorica
került a tárolókba, 2 százalékkal kevesebb, mint
2019-ben. Az európai régió meghatározó kukoricaex-
portőreként számoltatott Ukrajnában 18 százalékkal
29,5 millió tonnára csökkent a 2020. évi kukoricater-
més. Ebből várhatóan 9 millió tonna (–2 millió tonna)
érkezhet az EU-ba a 2020/2021. évi szezonban, tekin-
tetlenül arra, hogy az unióban megtermelt 61,9 millió
tonna kukorica nem elegendő a 76,6 millió tonnára rúgó
szükséglet fedezéséhez (*Tallage*). Az unió 16,7 millió
tonna kukoricát (–11 százaléka) importálhat a
2020/2021. gazdasági évben, amelynek Ukrajnán kívüli
része főleg Brazíliából (4,6 millió tonna) és Kanadából
(1,1 millió tonna) érkezhet.

A déli féltekén január közepén még folyamatban volt
a 2020/2021. gazdasági évi termést adó kukorica ve-
tése, így a világtermelésre vonatkozó adatok módosul-
hatnak. Argentínában az egy évvel korábbitól 7 száza-
lékkal elmaradó, 47,5 millió tonna termésre számítanak
az *USDA* szakértői a folyó szezonban. Brazíliában a fő-
és másodvetésből összesen a 2019/2020. gazdasági
évit 7 százalékkal meghaladó, 109 millió tonna kukorica
betakarítására van kilátás a 2020/2021. évi szezonban.
A Dél-afrikai Köztársaságban a várakozások szerint a
kibocsátás változatlanul 16 millió tonna lehet (*USDA*).

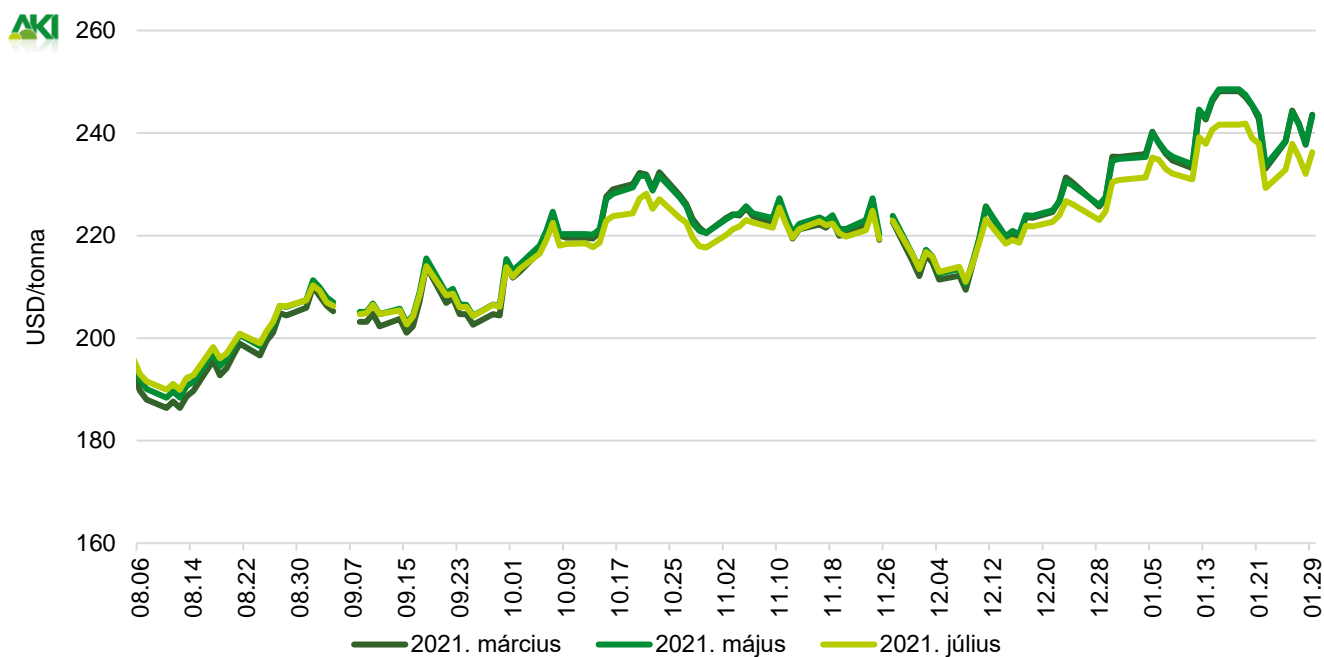
A Tallage januári tájékoztatása szerint a kukoricaárak 2021 elején meredeken emelkedtek, aminek legfőbb mozgatórugója az argentin kormány 2020. év végi bejelentése volt, amely szerint 2021. február 28-ig betiltják a kukorica exportját, mivel a dél-amerikai országban az aszály jelentős károkat okozott a márciusban piacra kerülő termésben. Emellett a szójabab árának emelkedése is felfelé húzta a kukorica árát. Mindezek hatására az USA-ban megtermelt márciusi szállítású kukorica exportára 2020. december 11. és 2021. január 8. között 25 dollárral 234 dollár/tonnára, a május–júliusi 228–232 dollár/tonnára (+28–30 dollár) emelkedett. Az argentin termék ára (FOB) a márciusi szállítási határidőre vonatkozóan 21 (238 dollár/tonna), a májusi 22 (234 dollár/tonna), a júliusi 25 dollárral (222 dollár/tonna) nőtt a megfigyelt időszakban. Ukrajnában 20 dollárral volt magasabb a márciusi szállítású

termék ára (FOB, 252 dollár/tonna) ugyanekkor. Bulgáriában és Romániában a márciusi szállítási határidőre vonatkozóan 252 dollár/tonnáért (+12 dollár) kötöttek szerződéseket a kukoricára január 8-án. Ezzel egy időben Franciaországban 12–16 dollárral emelkedett (260–262 dollár/tonnára) a termék március–júliusi exportára (FOB). Magyarországon az AKI PÁIR adatai szerint átlagosan 65,4 ezer forint/tonna termelői áron cserélt gazdát a takarmánykukorica január harmadik hetében. Ez az árszint az egy évvel korábbi 49 százalékkal múlta felül.

A chicagói árutőzsdén a kukorica 2021. márciusi jegyzése 190 dollár/tonnáról 210 dollár/tonnáig emelkedett január 4–28. között. Ezzel egy időben a párizsi árutőzsdén a termék fronthavi jegyzése 199–217 euró/tonna között alakult.

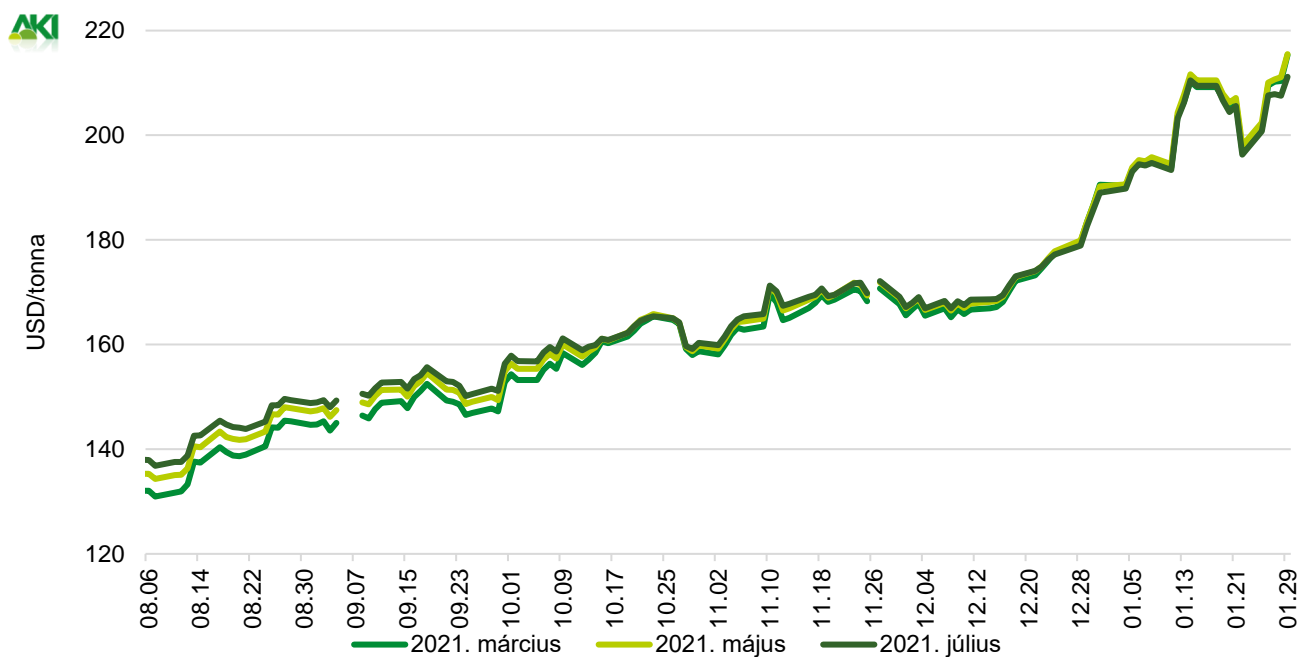
A gabonafélék jegyzése

1. ábra: A búza különböző határidőre szóló jegyzése a chicagói árutőzsdén (2020–2021)



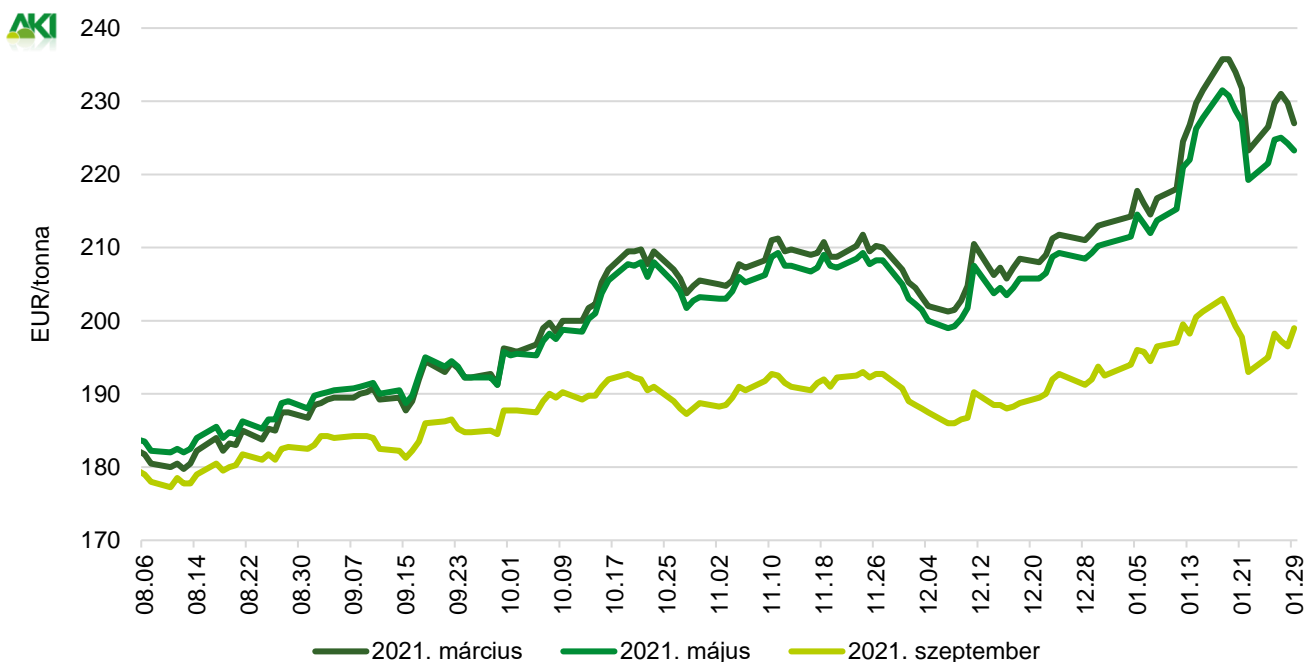
Forrás: CME Group

2. ábra: A kukorica különböző határidőre szóló jegyzése a chicagói árutőzsdén (2020–2021)



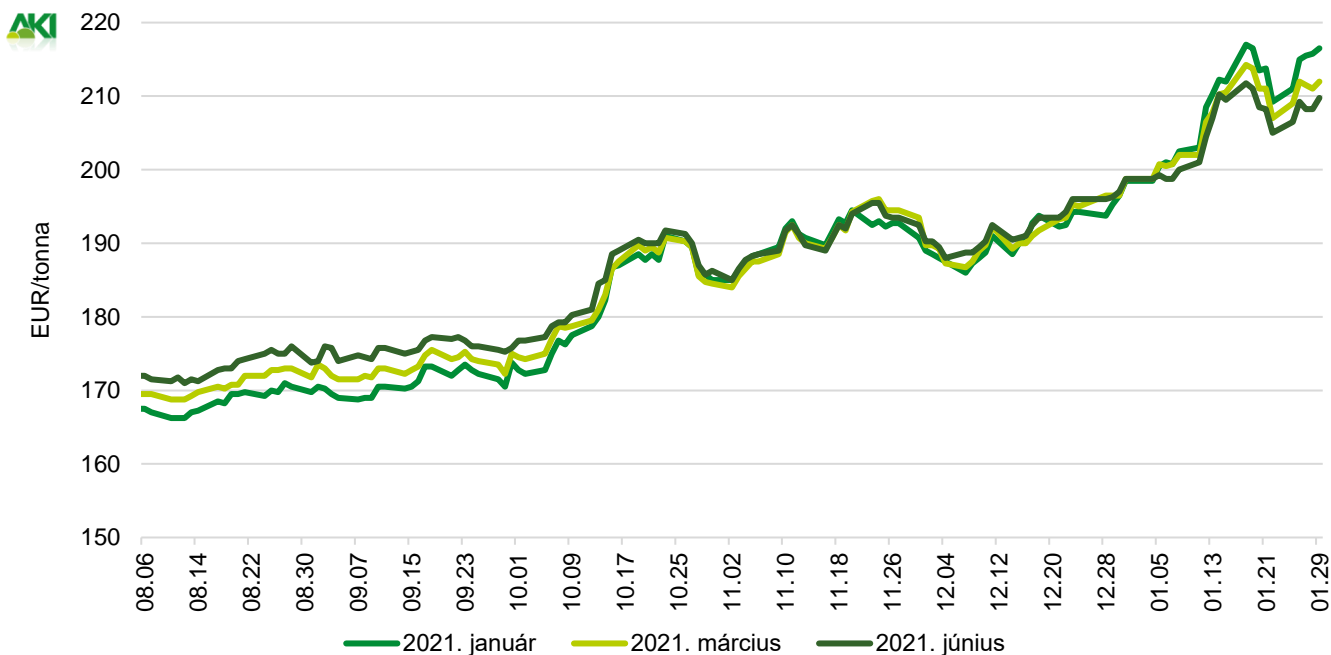
Forrás: CME Group

3. ábra: **A búza különböző határidőre szóló jegyzése a párizsi árutőzsdén (2020–2021)**



Forrás: Euronext

4. ábra: **A kukorica különböző határidőre szóló jegyzése a párizsi árutőzsdén (2020–2021)**



Forrás: Euronext

1. táblázat: **A búza és a kukorica nemzetközi tőzsdei jegyzése (2021. január 29.)**

Szállítási határidő	Euronext/MATIF, Párizs		Szállítási határidő	CME/CBOT, Chicago (őszi lágy búza)	
	EUR/tonna	HUF/tonna		USD/tonna	HUF/tonna
BÚZA					
2021. március	227	81 382	2021. március	244	72 077
2021. május	223	80 037	2021. május	243	72 012
2021. szeptember	199	71 343	2021. július	236	69 902
2021. december	199	71 164	2021. szeptember	236	69 728
2022. március	199	71 433	2021. december	237	70 077
2022. május	200	71 523	2022. március	238	70 556
KUKORICA					
2021. március	217	77 617	2021. március	215	63 713
2021. június	212	76 004	2021. május	216	63 760
2021. augusztus	210	75 197	2021. július	211	62 479
2021. november	184	65 876	2021. szeptember	185	54 768
2022. január	188	67 310	2021. december	175	51 857
2022. március	189	67 579	2022. március	177	52 437

Forrás: Euronext, CME Group

2. táblázat: **A főbb termények különböző lejáratra szóló kontraktusainak belső volatilitása**

	Lejárat	Elszámolóár (USD/tonna)	Belső volatilitás ^{a)}	
			2021.01.22. (százalék)	2021.01.29. (százalék)
Búza	2021. március	243,61	29,4	35,1
Kukorica	2021. március	215,34	30,4	37,2
Szójabab	2021. március	215,34	26,3	28,3
Szójadara	2021. március	474,96	25,7	27,2

^{a)} Belső volatilitás (implied volatility): A piaci szereplők várakozásait tükröző volatilitás, amelyre az adott határidős kontraktusra köthető opciók aktuális prémiumából matematikai modellek segítségével következtetni lehet. (Pl.: Ha a belső volatilitás értéke 15,8 százalék, akkor az adott határidős kontraktus jegyzésében az elkövetkező 365 napban 68 százalékos valószínűséggel $\pm 15,8$ százalék eltérés várható.)
Forrás: Barchart

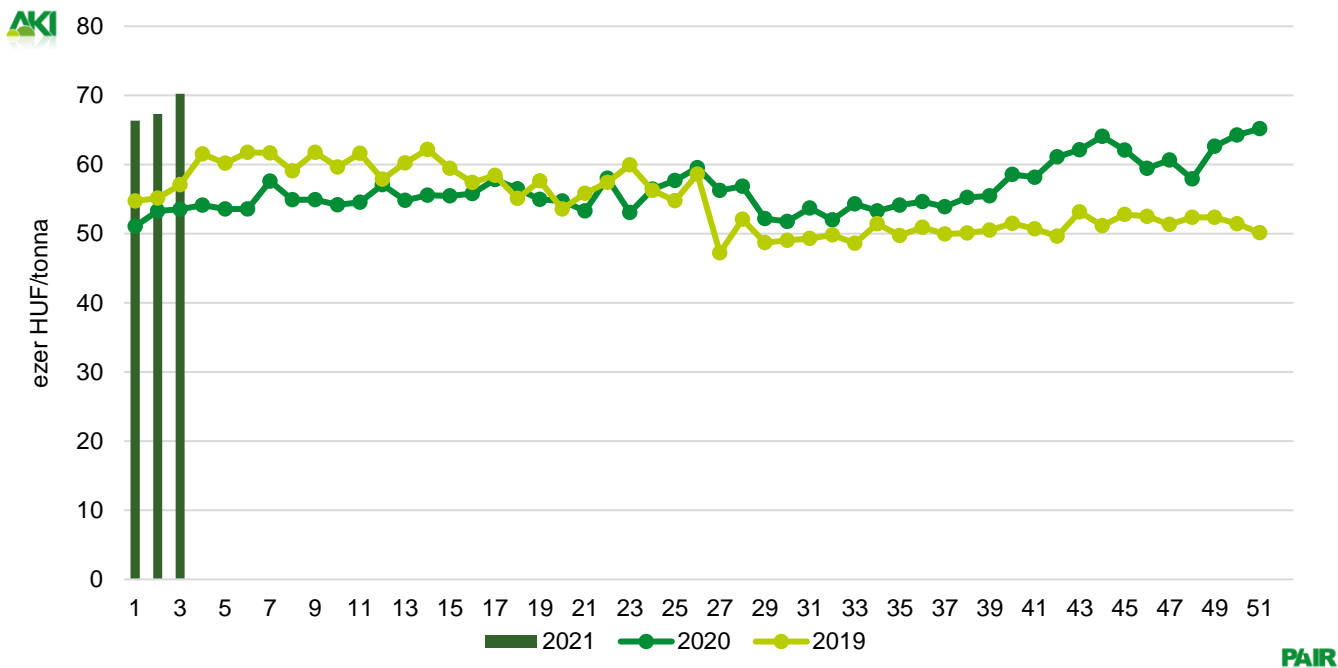
3. táblázat: **A különböző árutőzsdei szereplők nyitott kötésállománya (határidős kontraktusok) a főbb termények vonatkozásában a chicagói árutőzsdén (2021. január 26.)**

	Pozíciók száma										
	Termelő/kereskedő/ feldolgozó/stb.		Swap kereskedők			Pénzügyi befektetők			Egyéb		
	Vételi	Eladási	Vételi	Eladási	Spread ^{a)}	Vételi	Eladási	Spread ^{a)}	Vételi	Eladási	Spread ^{a)}
Búza	51 498	157 972	103 812	21 852	10 046	91 435	77 035	87 873	48 551	26 770	23 176
Kukorica	516 411	1 295 884	313 969	39 512	42 310	371 320	30 142	209 252	255 952	49 453	67 546
Szójabab	275 689	591 748	132 800	48 108	36 792	162 925	14 814	92 537	116 222	27 900	46 386
Szójadara	98 241	287 577	73 606	9 670	19 102	81 788	7 470	35 196	31 431	6 179	15 797

^{a)} Spread – Különbözeti ügylet.
Forrás: Commodity Futures Trading Commission

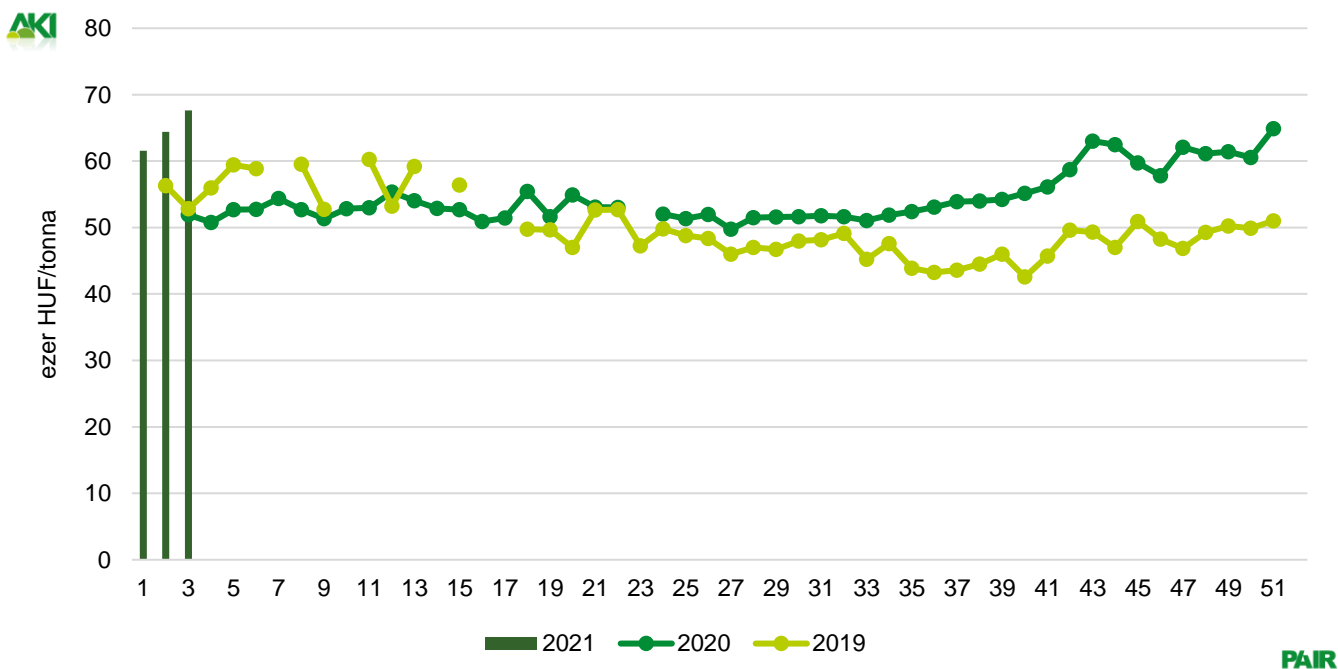
Gabonapiaci információk

5. ábra: Az étkezési búza heti termelői ára Magyarországon (2019–2021)



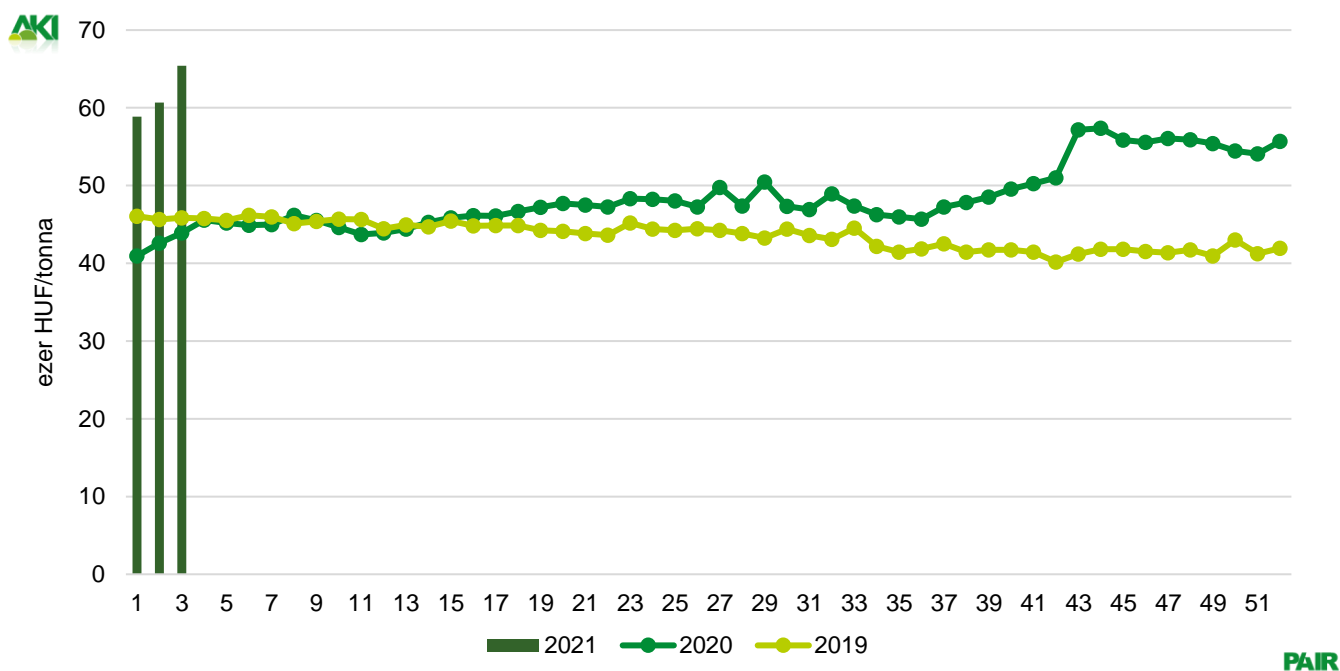
Forrás: AKI PÁIR

6. ábra: A takarmánybúza heti termelői ára Magyarországon (2019–2021)



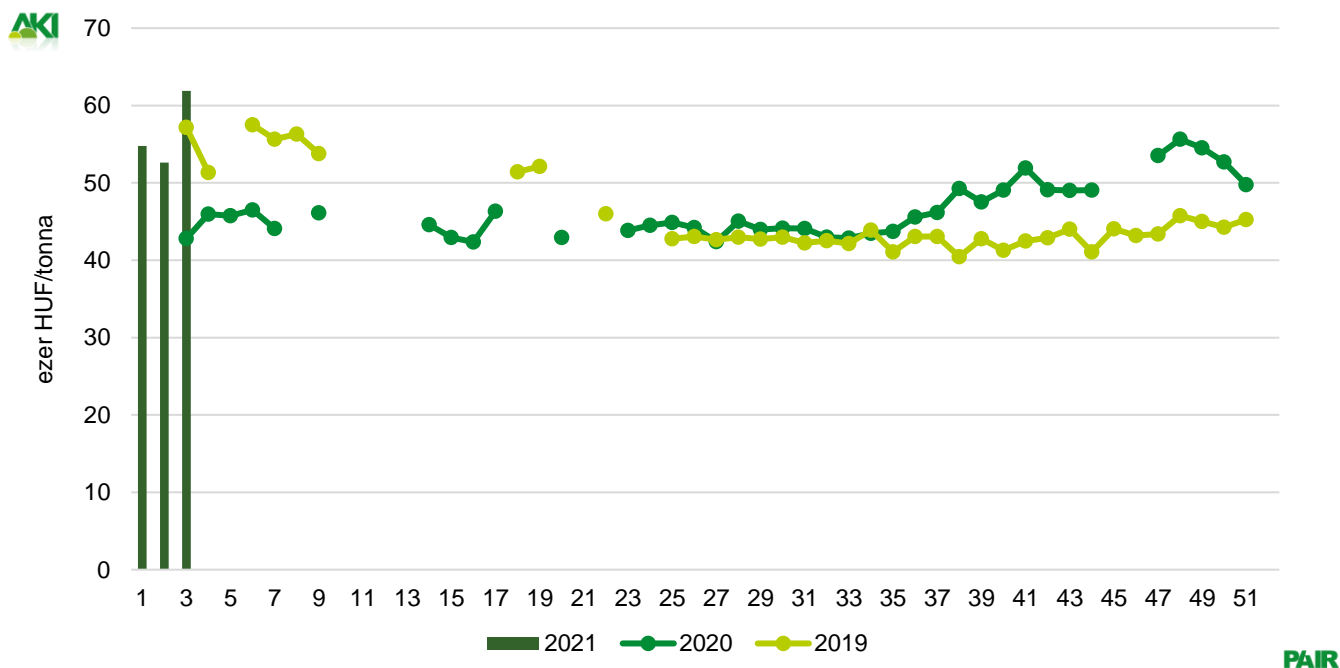
Forrás: AKI PÁIR

7. ábra: **A takarmánykukorica heti termelői ára Magyarországon (2019–2021)**



Forrás: AKI PÁIR

8. ábra: **A takarmányárpa heti termelői ára Magyarországon (2019–2021)**



Forrás: AKI PÁIR

4. táblázat: **A gabonafélék nemzetközi és európai kikötői ára**

	Mértékegység	2021.01.09.	2021.01.16.	2021.01.23.	2021.01.30.	
BÚZA	USA, FOB HRW	USD/tonna	279	n. a.	280	293
	Franciaország, FOB Rouen (superior)	USD/tonna	275	n. a.	286	285
	Oroszország, 12,5% FOB	USD/tonna	277	n. a.	296	299
	Ukrajna, 11,5% FOB	USD/tonna	272	n. a.	294	292
	Románia, FOB Constanța	EUR/tonna	206	211	n. a.	n. a.
KUKORICA	USA, FOB NOLA	USD/tonna	238	n. a.	233	245
	Fekete-tenger, FOB	USD/tonna	244	260	265	262
	Románia, FOB Constanța	EUR/tonna	n. a.	178	189	196
	Hollandia, CIF Rotterdam	EUR/tonna	218	218	224	239
ÁRPA	Franciaország, FOB Rouen	USD/tonna	261	n. a.	268	272
	Fekete-tenger, FOB	USD/tonna	225	n. a.	247	257
	Románia, FOB Constanța	EUR/tonna	n. a.	n. a.	n. a.	n. a.

Megjegyzés: FOB – Free on Board (költségmentesen a hajó fedélzetére), CIF – Cost, Insurance and Freight (költség, biztosítás és fuvardíj – megnevezett rendeltetési kikötő); n. a. – nincs adat.

Forrás: Hammersmith, Európai Bizottság, IGC

5. táblázat: **A gabonafélék európai termelői ára**

		2020. 53. hét	2021. 1. hét	2021. 2. hét	2021. 3. hét
MALMI BÚZA	Bulgária, DEPPROD Dobrich	194	205	215	215
	Németország, DEPSILO Hamburg	216	220	226	244
	Franciaország, DELPORT Rouen	n. a.	222	227	244
	Románia, DEPSILO Banat	154	n. a.	186	n. a.
TAKAR-MÁNYBÚZA	Bulgária, DEPPROD Dobrich	189	189	199	199
	Németország, DEPSILO Hamburg	210	216	222	238
	Románia, DEPSILO Oltenia	n. a.	n. a.	203	144
KUKORICA	Bulgária, DEPPROD Pleven	182	182	182	182
	Németország, DEPSILO Hamburg	n. a.	n. a.	n. a.	n. a.
	Franciaország, DELPORT Bordeaux	n. a.	202	218	222
	Románia, DEPSILO Oltenia	n. a.	n. a.	183	182
TAKARMÁNY-ÁRPA	Bulgária, DEPPROD Burgas	153	159	164	164
	Németország, DEPSILO Hamburg	185	190	197	214
	Franciaország, DELPORT Rouen	n. a.	204	216	227
	Románia, DEPSILO Muntenia	187	182	179	187

Megjegyzés: DEPPROD – a telephelyen vagy a termőhelyen tehergépkocsira vagy egyéb szállítóeszközre pakolva, DEPSILO – a tárolt termény silónál tehergépkocsira vagy egyéb szállítóeszközre pakolva, DELPORT – a kikötőbe szállítva; n. a. – nincs adat.

Forrás: Európai Bizottság

6. táblázat: **A gabonafélék termelői ára Magyarországon**

Megnevezés	Mértékegység	2020. 3. hét	2021. 2. hét	2021. 3. hét	2021. 3. hét/ 2020. 3. hét (százalék)	2021. 3. hét/ 2021. 2. hét (százalék)
Étkezési búza	tonna	19 758	18 312	20 469	104	112
	HUF/tonna	53 540	67 339	70 248	131	104
Takarmánybúza	tonna	8 248	10 492	5 223	63	50
	HUF/tonna	51 906	64 395	67 645	130	105
Takarmánykukorica	tonna	45 624	32 023	82 006	180	256
	HUF/tonna	43 915	60 679	65 395	149	108
Takarmányárpa	tonna	463	1 284	5 182	1 118	403
	HUF/tonna	42 795	52 628	61 871	145	118

Megjegyzés: A termelői ár az áfát és a szállítási költséget nem tartalmazza.
Forrás: AKI PÁIR

7. táblázat: **A gabona alapú termékek feldolgozó értékesítési ára Magyarországon**

Megnevezés	Kiszerezés	Mértékegység	2020. 3. hét	2021. 2. hét	2021. 3. hét	2021. 3. hét/ 2020. 3. hét (százalék)	2021. 3. hét/ 2021. 2. hét (százalék)
Finomliszt BL 55	ömlesztett	tonna	2 199	2 004	2 610	119	130
		HUF/kg	82	87	86	105	99
	zsákos	tonna	2 959	3 102	3 585	121	116
		HUF/kg	85	91	91	107	100
	zacskós	tonna	1 439	1 083	2 363	164	218
		HUF/kg	89	100	99	111	99
Rétesliszt BFF 55	ömlesztett	tonna	60	...	71	120	...
		HUF/kg	93	...	97	105	...
	zsákos	tonna	16	18	57	361	308
		HUF/kg	101	108	97	96	89
	zacskós	tonna	898	33	86	10	264
		HUF/kg	97	111	117	120	105
Rozsliszt RL 90	ömlesztett	tonna	–	26	...	–	...
		HUF/kg	–	91	...	–	...
	zsákos	tonna	–	16	66	–	409
		HUF/kg	–	115	85	–	74
Fehér kenyérliszt BL 80	ömlesztett	tonna	1 745	1 466	1 699	97	116
		HUF/kg	79	85	87	109	101
	zsákos	tonna	858	900	1 133	132	126
		HUF/kg	82	88	90	109	102
Tésztaipari liszt TL 50	ömlesztett	tonna	641	614	875	137	143
		HUF/kg	82	91	91	111	100
	zsákos	tonna	88	78	263	299	339
		HUF/kg	93	95	98	105	103
Étkezési búza AD	zacskós	tonna	79	163	119	152	73
		HUF/kg	102	114	115	112	100

... = Adatvédelmi korlátok miatt nem közölhető adat.
Forrás: AKI PÁIR

8. táblázat: **Az ipari keveréktakarmányok feldolgozóinak értékesítési ára Magyarországon**

Megnevezés	Mértékegység	2019. december	2020. november	2020. december	2020. december/	2020. december/
					2019. december	2020. november
				(százalék)		(százalék)
Brojlertáp	tonna	7 219	8 472	8 527	118	101
	HUF/tonna	95 962	94 777	97 326	101	103
Hízósertéstáp	tonna	10 624	10 108	10 408	98	103
	HUF/tonna	77 744	78 271	80 310	103	103

Forrás: AKI PÁIR

9. táblázat: **A gabonafélék külkereskedelme Magyarországon**

		2019. január–november	2020. január–november	Változás (százalék)
Export	10019900 Búza, nem vető	1 866,06	2 390,58	128,1
	10039000 Árpa, nem vető	379,50	750,54	197,8
	10059000 Kukorica, nem vető	2 761,33	3 575,01	129,5
Import	10019900 Búza, nem vető	94,14	120,25	127,7
	10039000 Árpa, nem vető	20,01	22,13	110,6
	10059000 Kukorica, nem vető	137,58	88,97	64,7

Forrás: KSH

10. táblázat: **A világ búza- és kukoricamérlege**

	USDA		IGC		Tallage	
	2019/2020 ^{a)}	2020/2021 ^{b)}	2019/2020 ^{a)}	2020/2021 ^{b)}	2020/2021 ^{a)}	2021/2022 ^{b)}
	BÚZA					
Termelés	764	773	764	768	743	760
Felhasználás	747	760	745	753	724	744
Export	191	192	184	187	173	173
Import	191	192	184	187	173	173
Zárókészlet	300	313	278	294	255	270
KUKORICA						
Termelés	1 116	1 134	1 124	1 133	1 080	1 127
Felhasználás	1 133	1 153	1 153	1 161	1 108	1 133
Export	175	181	174	183	183	186
Import	175	181	174	183	183	186
Zárókészlet	303	284	297	268	247	241

^{a)} Előzetes adat.^{b)} Előrejelzés.

Forrás: USDA, IGC, Tallage

Olajnövénypiaci jelentés

Szójabab

Az *Oil World* januári adatai szerint a 2020/2021. gazdasági évben az előző szezonhoz képest 5 százalékkal nagyobb szójababtermést takaríthatnak be a gazdák világszerte. A 354,1 millió tonnára várt kibocsátás csaknem 10 millió tonnával múlna alul az előre jelzett felhasználást, így a készletek 10,2 százalékkal 87,5 millió tonnára apadhatnak. Az északi féltekén 162,5 millió tonna szójababtermést prognosztizálnak a szakértők, ami 12,5 százalékkal lenne több az előző szezon kibocsátásánál. Az USA-ban az egy évvel korábbinál 16,4 százalékkal több, 112,6 millió tonna szójababot takarítottak be a gazdák 2020-ban. A déli féltekén 2021 tavaszán kerül betakarításra a 2020/2021. gazdasági évi termés: a 191,6 millió tonnára jelzett kibocsátás 1,2 százalékkal múlna alul az előző évit. Az Európai Unióban (EU28) 0,7 százalékkal kevesebb, 2,7 millió tonna szójabab került a tárolókba 2020 őszén (*Tallage*).

A chicagói árutőzsdén (*CME/CBOT*) a szójabab jegyzése 482–526 dollár/tonna között mozgott a 2021. márciusi, 482–525 dollár/tonna között a 2021. májusi és 477–519 dollár/tonna között a 2021. júliusi lejáratra vonatkozóan január 4–28. között.

Az AKI PÁIR adatai szerint a full-fat szóját (33 százalék fehérje-, 12 százalék olaj- és legfeljebb 12 százalék víztartalmú) az előző évinél 16,2 százalékkal magasabb, 153,7 ezer forint/tonna áfa és szállítási költség nélküli áron értékesítették január harmadik hetében.

Repcemag

Az *Oil World* adatai alapján a repcemag és a canola globális termelése 2,6 százalékkal meghaladhatja az egy évvel korábit, 63,3 millió tonna lehet a 2020/2021. gazdasági évben. Tekintettel arra, hogy ez a volumen 1,8 tonnával elmaradna az előre jelzett felhasználástól

(sajtolás és egyéb célú), a zárókészlet 21,8 százalékkal 6,3 millió tonnára csökkenhet a szezon végére. A *Tallage* szerint az Európai Unióban (EU28) a 2019/2020. gazdasági évinél 0,4 százalékkal kevesebb, 17,2 millió tonna repcemagot takarítottak be a gazdák 2020. nyár végén.

A párizsi árutőzsdén (*Euronext/MATIF*) a repcemag jegyzése 422–453 euró/tonna között mozgott a 2021. februári, 415–437 euró/tonna között a 2021. májusi és 395–403 euró/tonna között a 2021. augusztusi lejáratra vonatkozóan január 4–28. között.

Az AKI PÁIR adatai szerint a repcemag áfa és szállítási költség nélküli termelői ára az egy évvel korábbihoz viszonyítva 11,5 százalékkal 148,6 ezer forint/tonnára emelkedett január harmadik hetében.

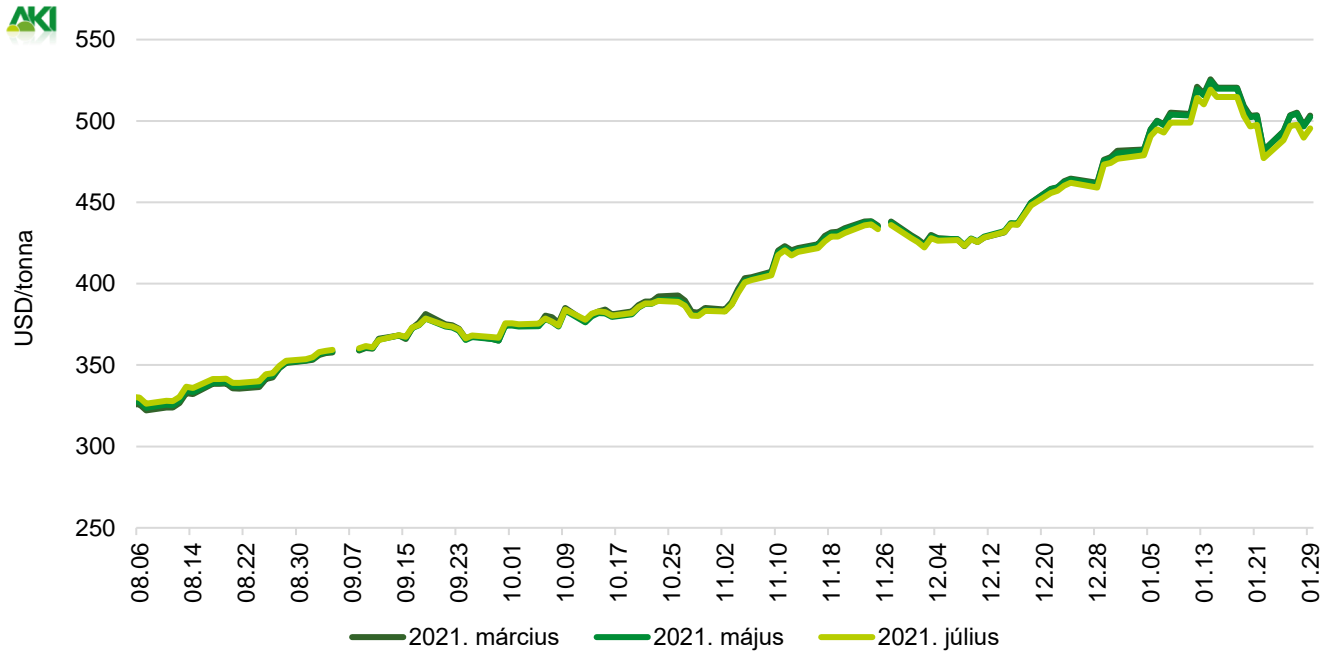
Napraforgómag

Az *Oil World* adatai szerint a napraforgómag globális termelése 9,6 százalékkal alacsonyabb, 50,5 millió tonna lehet a 2020/2021. gazdasági évben. Ez a kibocsátás várhatóan nem fedezi a sajtolás és egyéb célú felhasználást (50,8 millió tonna), így a zárókészlet 7,3 százalékkal 3,3 millió tonnára apadhat a szezon végére. A világ két meghatározó napraforgómag-termelőjénél, Oroszországban és Ukrajnában összesen 27,6 millió tonna napraforgómag-termést jeleznek a szakértők, ami 13,5 százalékkal múlna alul az előző szezon kibocsátását. Az Európai Unióban (EU28) 5,7 százalékkal kevesebb, 8,9 millió tonna termés került a tárolókba 2020-ban (*Tallage*).

Az AKI PÁIR adatai alapján az ipari napraforgómag termelői ára (magas olajsavas napraforgómaggal együtt) az egy évvel korábbinál 37,2 százalékkal magasabb, 156,7 ezer forint/tonna (áfa és szállítási költség nélkül) volt január harmadik hetében.

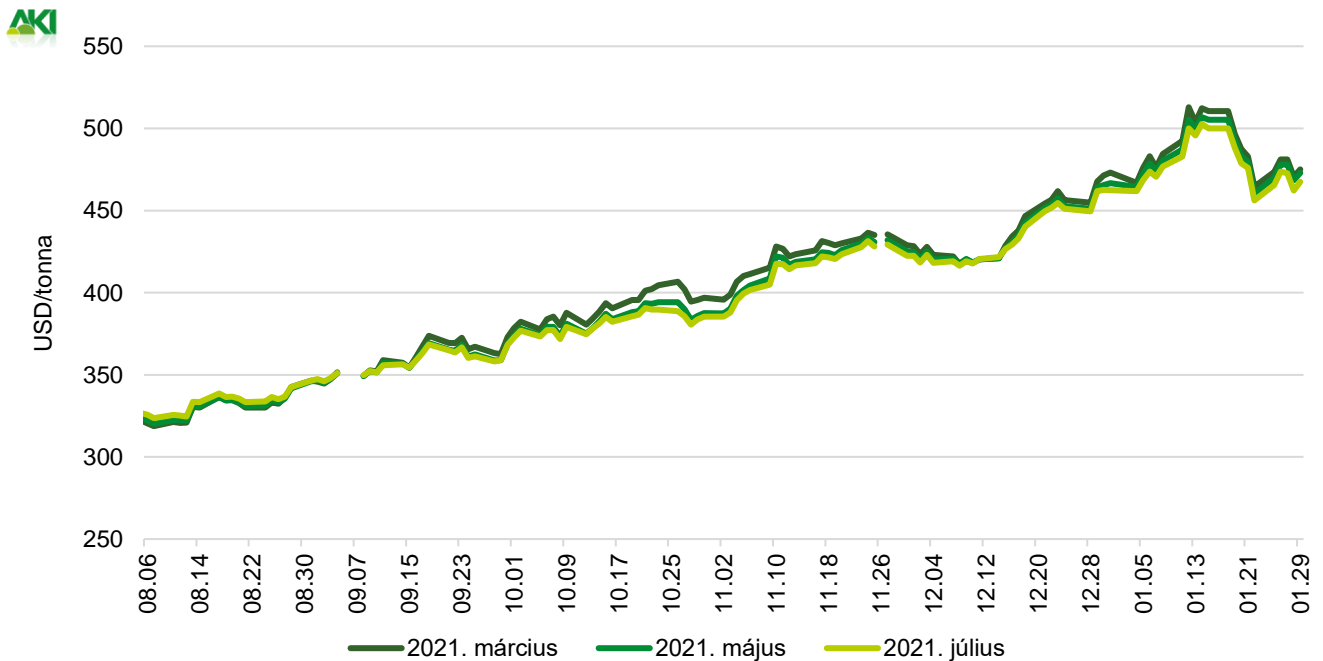
Az olajmagok és származékaik jegyzése

9. ábra: A szójabab különböző határidőre szóló jegyzése a chicagói árutőzsdén (2020–2021)



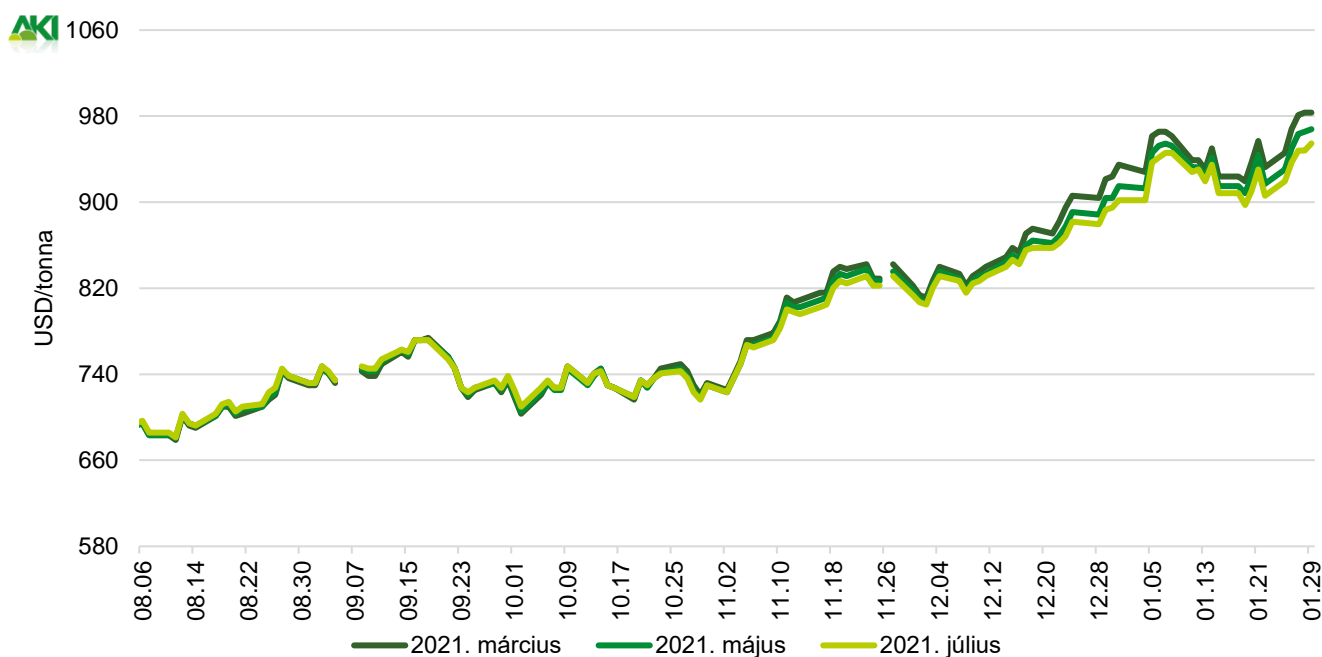
Forrás: CME Group

10. ábra: A szójadara különböző határidőre szóló jegyzése a chicagói árutőzsdén (2020–2021)



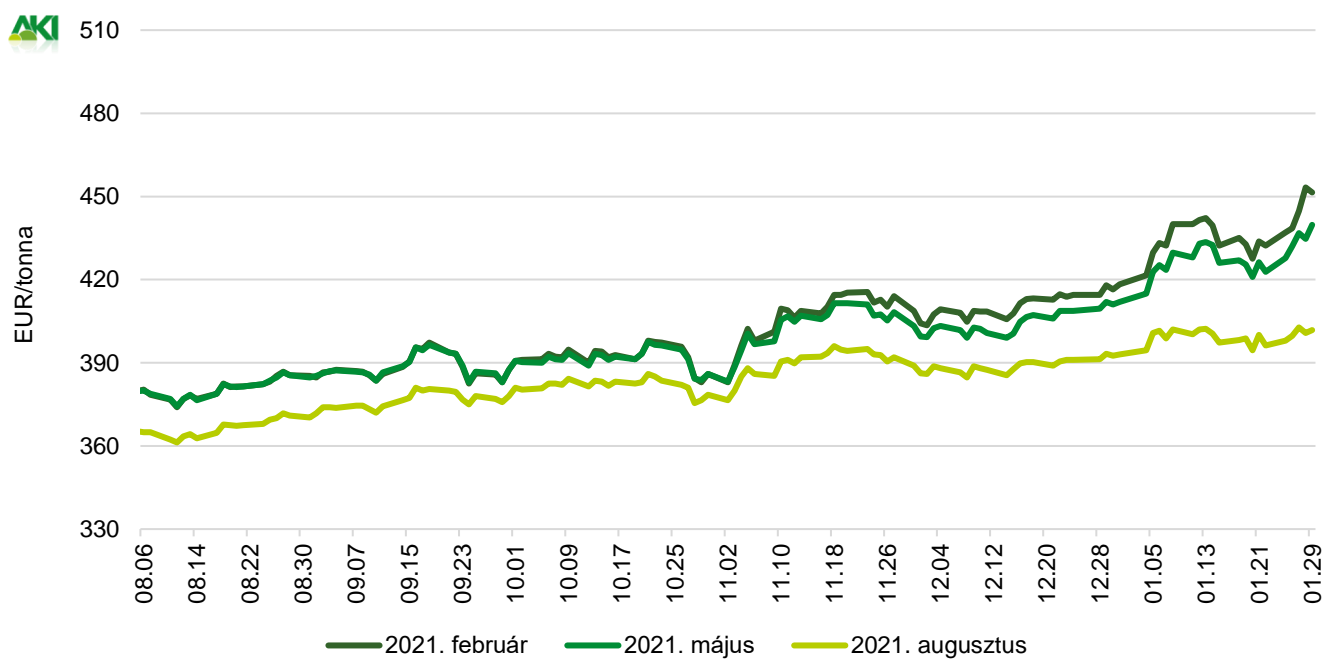
Forrás: CME Group

11. ábra: A szójaolaj különböző határidőre szóló jegyzése a chicagói árutőzsdén (2020–2021)



Forrás: CME Group

12. ábra: A repcemag különböző határidőre szóló jegyzése a párizsi árutőzsdén (2020–2021)



Forrás: Euronext

11. táblázat: **Az olajmagok és származékaik jegyzése a párizsi és a chicagói árutőzsdén (2021. január 29.)**

Euronext/MATIF, Párizs			
	Szállítási határidő	EUR/tonna	HUF/tonna
Repcemag	2021. február	452	161 867
	2021. május	440	157 655
	2021. augusztus	402	144 031
	2021. november	401	143 673
	2022. február	398	142 508
	2022. május	398	142 777
CME/CBOT, Chicago			
	Szállítási határidő	USD/tonna	HUF/tonna
Szójabab	2021. március	503	148 938
	2021. május	502	148 613
	2021. július	496	146 612
	2021. augusztus	477	141 174
	2021. szeptember	441	130 390
	2021. november	420	124 259
Szójadara	2021. március	475	140 526
	2021. május	473	139 908
	2021. július	467	138 278
	2021. augusztus	450	132 997
	2021. szeptember	427	126 245
	2021. október	404	119 594

Forrás: Euronext, CME Group

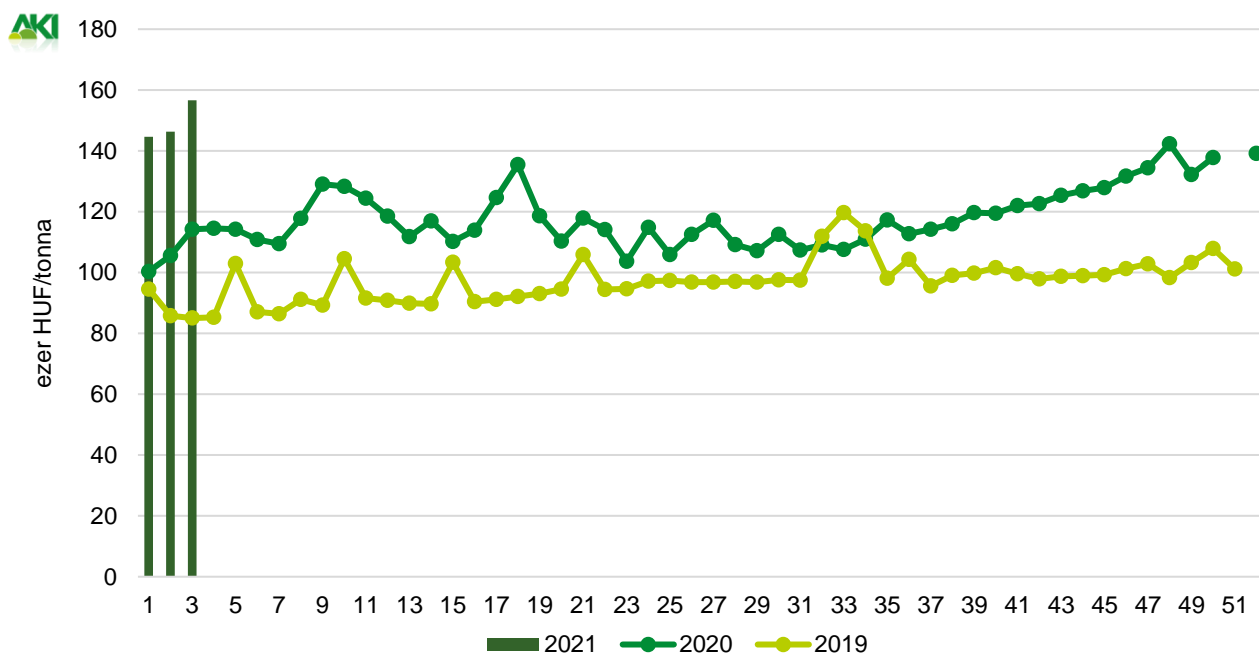
12. táblázat: **A növényolajok és származékaik jegyzése Olaszországban és Ausztriában (2021. január 26.)**

Termék	Ország	EUR/tonna	HUF/tonna
Napraforgóolaj (nyers)	Olaszország	988	353 821
Napraforgóolaj (finomított)		1 198	429 064
Szójaolaj (nyers)		923	330 532
Szójaolaj (finomított)		1 003	359 196
Napraforgódara	Ausztria	325	116 929
Repcedara		333	119 627

Forrás: Associazione Granaria di Milano, BLPW

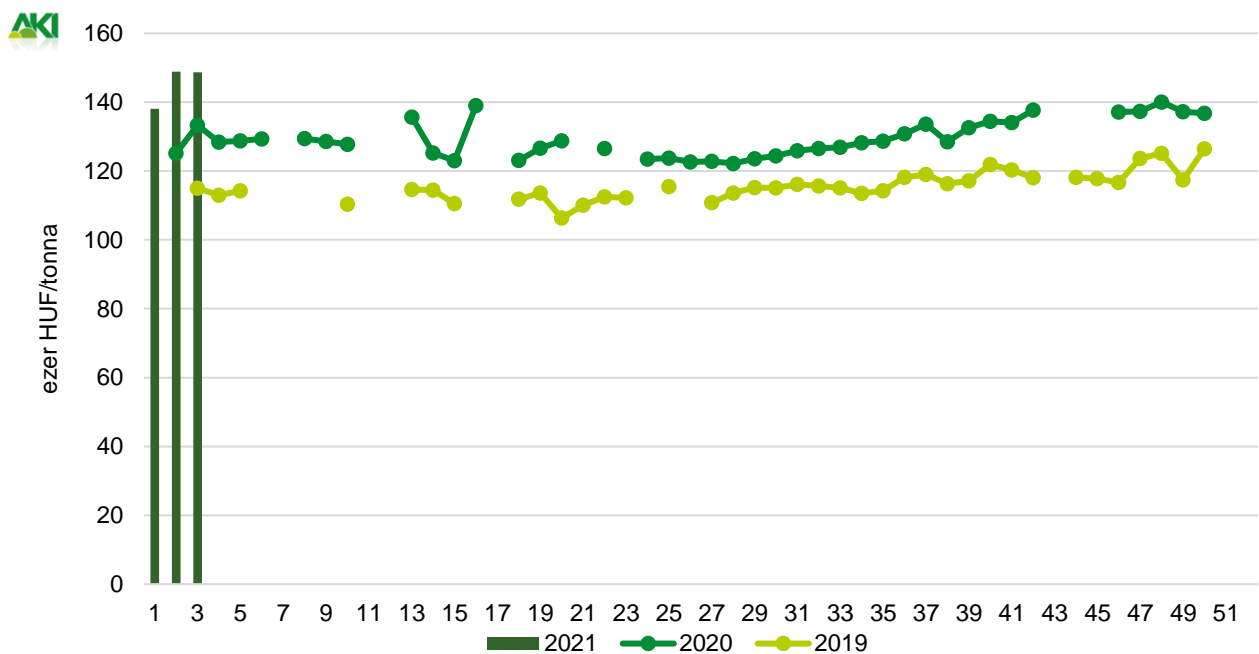
Olajmagpiaci információk

13. ábra: A napraforgómag heti termelői ára Magyarországon (2019–2021)



Forrás: AKI PÁIR

14. ábra: A repcemag heti termelői ára Magyarországon (2019–2021)



Forrás: AKI PÁIR

13. táblázat: Az olajmagok és származékaik nemzetközi és európai kikötői ára

		2021.01.09.	2021.01.16.	2021.01.23.	2021.01.30.	
SZÓJA	BAB	USA FOB NOLA	544	n. a.	525	538
		Brazília FOB	534	n. a.	520	527
		EU CIF USA-ból	568	586	n. a.	n. a.
		EU CIF Brazíliából	552	572	n. a.	n. a.
		Fekete-tenger FOB	527	n. a.	n. a.	557
		Argentína, Up River FOB	553	570	556	558
	DARA	EU CIF Rotterdam	516	553	n. a.	n. a.
OLAJ	EU FOB ^{a)}	746	731	700	728	
REPCE		Franciaország FOB Moselle	538	541	529	532
		EU CIF Hamburg	530	534	n. a.	n. a.
	MAG	Ausztrália FOB	518	530	514	516
		Kanada FOB	569	594	561	589
		Ukrajna FOB	455	470	468	478
	DARA	EU FOB Hamburg	346	376	n. a.	n. a.
	OLAJ	EU FOB Hollandia	1 129	1 103	n. a.	n. a.
NAPRAFORGÓ		EU CIF Amszterdam	n. a.	n. a.	n. a.	n. a.
	MAG	EU FOB Bordeaux	626	656	647	659
		Ukrajna FOB	645	670	670	690
	DARA	Ukrajna DAF	328	335	n. a.	n. a.
		Ukrajna FOB	320	360	345	340
	OLAJ	EU FOB Rotterdam	1 320	1 300	n. a.	n. a.
		Fekete-tenger FOB	1 295	1 290	n. a.	n. a.
NYERS PÁLMAOLAJ	EU CIF	1 070	1 010	n. a.	n. a.	

Megjegyzés: FOB – Free on Board (költségmentesen a hajó fedélzetére – megjelölt elhajozási kikötő), DAF – Delivered at Frontier (határra szállítva); CIF – Cost, Insurance and Freight (költség, biztosítás és fuvardíj – megnevezett rendeltetési kikötő); n. a. – nincs adat.

^{a)} Átszámolva az EKB hivatalos középfolyamán.

Forrás: APK-Inform, Hammersmith, Oil World, Európai Bizottság, IGC

14. táblázat: **Az ipari napraforgómag és a repcemag heti termelői ára Magyarországon**

Megnevezés	Mértékegység	2020. 3. hét	2021. 2. hét	2021. 3. hét	2021. 3. hét/ 2020. 3. hét (százalék)	2021. 3. hét/ 2021. 2. hét (százalék)
Ipari napraforgómag (magas olajsavtartalmú, HO)	tonna	–	13 737	9 102	–	66
	HUF/tonna	–	143 597	153 459	–	107
Ipari napraforgómag (nagy olajtartalmú, LO)	tonna	–	6 518	10 883	–	167
	HUF/tonna	–	152 067	159 339	–	105
Ipari napraforgómag (Összesen)	tonna	14 736	20 255	19 985	136	99
	HUF/tonna	114 172	146 322	156 661	137	107
Repcemag	tonna	6 078	11 749	3 315	55	28
	HUF/tonna	133 326	148 883	148 625	111	100

Megjegyzés: A termelői ár az áfát és a szállítási költséget nem tartalmazza.
Forrás: AKI PÁIR

15. táblázat: **A növényolajok és származékaik feldolgozó értékesítési ára Magyarországon**

Megnevezés	Mértékegység	2020. 3. hét	2021. 2. hét	2021. 3. hét	2021. 3. hét/ 2020. 3. hét (százalék)	2021. 3. hét/ 2021. 2. hét (százalék)
Nyers napraforgóolaj	tonna	...	1 965
	HUF/tonna	...	382 945
Napraforgódara	tonna	5 339	5 631	4 831	91	86
	HUF/tonna	57 681	75 105	68 311	118	91
Nyers repceolaj	tonna	–	–	...	–	–
	HUF/tonna	–	–	...	–	–
Repcedara	tonna	...	3 955	1 853	...	47
	HUF/tonna	...	86 007	82 532	...	96

... = Adatvédelmi korlátok miatt nem közölhető adat.
Forrás: AKI PÁIR

16. táblázat: **A full-fat szója, a szójadara és a szójaolaj feldolgozó értékesítési ára Magyarországon**

Megnevezés	Mértékegység	2020. 3. hét	2021. 2. hét	2021. 3. hét	2021. 3. hét/ 2020. 3. hét (százalék)	2021. 3. hét/ 2021. 2. hét (százalék)
Full-fat szója	tonna	182	151	78	43	52
	HUF/tonna	132 272	160 839	153 685	116	96
Szójadara	tonna
	HUF/tonna
Szójaolaj	tonna
	HUF/tonna

... = Adatvédelmi korlátok miatt nem közölhető adat.
Megjegyzés: Full-fat szója: 33% fehérje, 12% olaj, max. 12% víz. Szójadara: Low-Pro, Mid-Pro, High-Pro összesítve. Az ár az áfát és a szállítási költséget nem tartalmazza.
Forrás: AKI PÁIR

17. táblázat: **Az olajmagok és származékaik külkereskedelme Magyarországon**

ezer tonna

		2019. január–november	2020. január–november	Változás (százalék)
Export	1205 Repcemag	841,35	684,83	81,4
	1206 Napraforgómag	458,08	329,68	72,0
	2304 Szójadara	111,05	94,78	85,3
Import	1205 Repcemag	65,92	57,33	87,0
	1206 Napraforgómag	163,47	113,85	69,6
	2304 Szójadara	402,22	354,22	88,1

Forrás: KSH

18. táblázat: **A világ olajmagmérlege**

millió tonna

	USDA		Oil World		Tallage	
	2019/2020 ^{a)}	2020/2021 ^{b)}	2019/2020 ^{a)}	2020/2021 ^{b)}	2020/2021 ^{a)}	2021/2022 ^{b)}
SZÓJABAB						
Termelés	336	361	338	354	356	379
Felhasználás	309	322	352	364	363	371
Export	165	169	169	165	164	168
Import	165	167	166	167	164	168
Zárókészlet	95	84	97	88	97	105
REPCEMAG						
Termelés	69	69	62	63	72	75
Felhasználás	71	71	64	65	74	74
Export	16	15	16	17	17	18
Import	16	15	16	17	17	18
Zárókészlet	7	5	8	6	5	5
NAPRAFORGÓMAG						
Termelés	55	50	56	51	50	55
Felhasználás	54	50	56	51	50	54
Export	4	3	4	3	3	3
Import	3	3	3	3	3	3
Zárókészlet	3	2	4	3	3	4

^{a)} Előzetes adat.^{b)} Előrejelzés.

Forrás: USDA, Oil World, Tallage

