

XXIV. évfolyam, 1. szám, 2021



AGRÁRPIACI JELENTÉSEK

ÉLŐÁLLAT ÉS HÚS

NAIK Agrárgazdasági Kutatóintézet

Élőállat és Hús
XXIV. évfolyam, 1. szám, 2021

Megjelenik kéthetente
2021. január 26.

Felelős szerkesztő
Dr. Stummer Ildikó

Szerző
Egri Edit
egri.edit@aki.naik.hu

Kiadó
NAIK Agrárgazdasági Kutatóintézet
H-1093 Budapest, Zsil utca 3-5.
Telefon: (+36 70) 501-0446
Fax: (+36 1) 217-8111
www.aki.gov.hu
aki@aki.naik.hu
<https://pair.aki.gov.hu>

ISSN 1418 2130

Az Élőállat és Hús piaci jelentésen kívül kínáljuk még a Baromfi; Zöldség, Gyümölcs és Bor; Tej és Tejtermékek; Gabona és Ipari Növények piaci jelentéseket is.

A kiadványokkal kapcsolatban részletes felvilágosítást ad:
Publikációs Csoport
publikacio@aki.naik.hu
Telefon: (+36 70) 501-1156

Minden jog fenntartva. A kiadvány bármely részének sokszorosítása, adatainak bármilyen formában (nyomtatott vagy elektronikus) történő tárolása vagy továbbítása, illetőleg bármilyen elven működő adatbázis-kezelő segítségével történő felhasználása csak a kiadó előzetes írásbeli engedélyével történhet.

Tartalomjegyzék

Összefoglaló.....	3
Piaci jelentés.....	4
Világ.....	4
Európai Unió.....	4
Magyarország.....	5
Agrárpolitikai hírek.....	5
Táblázatok, ábrák.....	6
Sertés.....	6
Szarvasmarha.....	13
Bárány.....	18
Nemzetközi előrevetítések.....	21

Összefoglaló

Az Amerikai Egyesült Államok agrárminisztériumának (*USDA*) januárban megjelent rövid távú projekciója szerint a világ sertéshústermelése 6 millió tonnával 103,8 millió tonnára emelkedhet az idén a 2020. évihez képest, ami főként az afrikai sertéspestisjárvány után helyreálló kínai kibocsátás bővülésének köszönhető.

Az *USDA* adatai szerint az Egyesült Államokban a sertés ára 1,4 dollár (*USD*)/kilogramm hasított hideg súly volt 2020 decemberében, 9 százalékkal emelkedett az egy évvel korábbihoz képest.

Brazíliában a sertés ára (10,12 brazil réal/kilogramm hasított hideg súly) 18 százalékkal volt magasabb 2020 decemberében, mint az előző esztendő azonos hónapjában.

Az Európai Bizottság 2020 decemberében megjelent projekciója szerint az unió sertéshústermelése 22 millió tonnára csökkenhet 2030-ra. A szakértők a közösség sertéshústermelését 22,7 millió tonnára becsülik az idei évre, 1 százalékkal kevesebbre a 2020. évinél.

Az Európai Unióban az „E” kereskedelmi osztályba tartozó sertés vágóhídi belépési ára 1,34 euró/kilogramm hasított hideg súly volt 2020 decemberében, 32 százalékkal csökkent egy év alatt.

A NAIK AKI PÁIR adatai szerint a hazai termelésű vágósertés termelői ára áfa és szállítási költség nélkül 438 forint/kilogramm hasított meleg súly volt 2020 decemberében, ami 34 százalékos csökkenést jelentett az egy évvel korábbi átlagához képest.

Piaci jelentés

Világ

Az Amerikai Egyesült Államok agrárminisztériumának (*USDA*) januárban megjelent rövid távú projekciója szerint a világ sertéshústermelése 6 millió tonnával 103,8 millió tonnára emelkedhet az idén a 2020. évihez képest, ami főként az afrikai sertéspestisjárvány után helyreálló kínai kibocsátás bővülésének köszönhető. Kína a termelés visszaállításának érdekében segítette a sertésfarmok bővítését, az afrikai sertéspestis terjedésének lassítását célzó intézkedéseket vezetett be és pénzügyi támogatást nyújtott a termelőknek, így a tavalyi évinél 15 százalékkal több, 43,5 millió tonna sertéshús termelésére számítanak a szakértők. A jelentős sertéstartó országok közül az USA és Brazília előreláthatóan növeli a termelését, míg az EU-ban és Kanadában stagnálás várható. A sertéshústermelés növekedése mellett Kína sertéshús iránti kereslete lanyhulhat a nemzetközi piacon, így a globális sertéshúsexport 2 százalékkal 11,1 millió tonnára, a sertéshúsimport pedig 2,8 százalékkal 10,4 millió tonnára csökkenhet az idei esztendőben az egy évvel korábbihoz viszonyítva. Az előrevetítés szerint a globális import 45 százaléka Kínába irányulhat.

Az *USDA* adatai szerint az USA sertéshústermelése 2 százalékkal volt magasabb 2020-ban a 2019. évi volumenéhez képest. A vágások száma és a vágóhidakra kerülő sertések élősúlya egyaránt 1 százalékkal nőtt a megfigyelt időszakban. Az USA sertéshúsexportja 18 százalékkal emelkedett 2020 első tizenegy hónapjában az egy évvel korábbihoz képest, viszont a legnagyobb célpiacok közül Mexikóban 1, Dél-Koreában pedig 23 százalékkal csökkent az eladott sertéshús mennyisége, ugyanakkor Kínába a két és félszeresére ugrott, Japánba 4 és Kanadába 5 százalékkal nőtt a kivitel. Az USA sertéshúsimportja 6 százalékkal mérséklődött a vizsgált időszakban, mivel az ország legnagyobb beszállítójától, Kanadából 1 százalékkal, Lengyelországból pedig 43 százalékkal kevesebb sertéshúst vásárolt. Az *USDA* adatai szerint az Egyesült Államokban a sertés ára 1,4 dollár (*USD*)/kilogramm hasított hideg súly volt 2020 decemberében, 9 százalékkal emelkedett az egy évvel korábbihoz képest.

Az *USDA* előrevetítése szerint az Egyesült Államok sertéshús-kibocsátása 12,96 millió tonna (+1 százalék) lehet 2021-ben. A sertéshúsexport 2 százalékkal mérséklődhet, míg a sertéshúsimport 3,6 százalékkal emelkedhet az idén az előző évihez képest.

Braziliában a sertés ára (10,12 brazil réal/kilogramm hasított hideg súly) 18 százalékkal volt magasabb 2020 decemberében, mint az előző esztendő azonos hónapjában. A braziliai sertés- és baromfityenyésztők szövetségének (*ABPA*) adatai szerint Brazília sertéshúskivitele – rekordot elérve –, 36 százalékkal 1,02 millió tonnára nőtt 2020-ban a 2019. évi mennyiséghez képest, a nemzetközi piacon értékesített sertéshús értéke 42 százalékkal volt magasabb. Az ázsiai térség országába az afrikai sertéspestis miatt 67 százalékkal több sertéshúst szállítottak Braziliából, ami a teljes kivitel 80 százalékát tette ki.

Az *USDA* projekciója szerint Brazília sertéshústermelése 3 százalékkal 4,3 millió tonnára emelkedhet 2021-ben. A belső fogyasztás 2,6 százalékkal (3,03 millió tonnára), a sertéshús kivitele pedig 4,4 százalékkal 1,23 millió tonnára növekedhet ugyanekkor.

Európai Unió

Az Európai Bizottság 2020 decemberében megjelent projekciója szerint az unió sertéshústermelése 22 millió tonnára csökkenhet 2030-ra. A szakértők a közösség sertéshústermelését 22,7 millió tonnára becsülik az idei évre, 1 százalékkal kevesebbre a 2020. évinél. Az unió sertéshúsexportja 3,9 millió tonna lehet 2021-ben, 9 százalékkal mérséklődhet a 2020. évi mennyiséghez képest. A kivitel 4 millió tonna fölé emelkedhet 2025-re, ezt követően 3,9 millió tonna alá csökkenhet 2030-ra. A sertéshúsimport a 2020. évi 148 ezer tonnáról 150 ezer tonnára emelkedhet az idén, majd 171 ezer tonnára 2030-ra. A közösség egy főre jutó sertéshús-fogyasztása előreláthatóan 33 kilogrammról folyamatosan csökkenve 31,9 kilogrammra változhat az évtized végére.

Az Európai Bizottság közlése szerint az Európai

Unió 12 százalékkal több, 5,1 millió tonna (friss, fagyasztott és feldolgozott) sertéshúst értékesített a nemzetközi piacon 2020 első tíz hónapjában, mint egy évvel korábban. Az export 53 százaléka Kínába irányult, ahova az egy évvel korábbinál 56 százalékkal több, 2,7 millió tonna uniós sertéshús került a vizsgált időszakban. További nagy célpiac az Egyesült Királyság (712 ezer tonna), Japán (301 ezer tonna), illetve Hongkong (214 ezer tonna): az Egyesült Királyságba 17 százalékkal, Japánba 24 százalékkal csökkent, míg Hongkongba 32 százalékkal emelkedett a kivitel. A közösség sertéshúsimportja 9 százalékkal 169 ezer tonnára csökkent, a sertéshús 81 százaléka az Egyesült Királyságból érkezett.

Az Európai Unióban az „E” kereskedelmi osztályba tartozó sertés vágóhídi belépési ára 1,34 euró/kilogramm hasított hideg súly volt 2020 decemberében, 32 százalékkal csökkent egy év alatt.

Az uniós sertéspiac szempontjából meghatározó vállalatok és vágóhidak sertésárai 33 százalékkal voltak alacsonyabbak 2021 2. hetében az előző év azonos hetének átlagárához képest. A németországi szerződéses ár, a *West Fleisch* és a *Tönnies* felvásárlási ára 1,19 euró/kilogramm hasított súly volt a megfigyelt héten. A *Vion* 1,32, a *Danish Crown* 1,28 és a *Tican* 1,29 euró/kilogramm hasított súly áron vásárolta a sertéseket a 2. héten. A németországi vágóhidak átvételi ára 2020 47. hetétől 1,19 euró/kilogramm hasított súlyon stagnál.

Magyarország

A KSH adatai szerint Magyarország élősertés-kivitele 12 százalékkal 29 ezer tonnára csökkent 2020 január–októberében az egy évvel korábban külföldön eladott mennyiséghez viszonyítva. A legfőbb partnerek Románia, Ausztria és Hollandia voltak. Romániába 2, Ausztriába 21 és Hollandiába 29 százalékkal kevesebb sertés került. Az élősertés-behozatal 29 százalékkal 60 ezer tonnára nőtt a megfigyelt időszakban, a legnagyobb beszállítók Szlovákia, Horvátország és Németország voltak.

A nemzetközi piacon értékesített sertéshús mennyisége 3 százalékkal (122 ezer tonnára) csökkent, míg értéke 8 százalékkal nőtt 2020. január–októberben a 2019. január–októberihez képest. A legtöbb sertéshúst Romániába, Olaszországba és Horvátországba szállították, a három célpiac közül csak Horvátországba emelkedett a kivitel. A sertéshúsimport volumene 22 százalékkal (110 ezer tonnára), értéke pedig 7 százalékkal mérséklődött. A sertéshús 60 százaléka Németországból, Spanyolországból és Lengyelországból származott.

A NAIK AKI PÁIR adatai szerint a hazai termelésű vágósertés termelői ára áfa és szállítási költség nélkül 438 forint/kilogramm hasított meleg súly volt 2020 decemberében, ami 34 százalékos csökkenést jelentett az egy évvel korábbi átlagárához képest. A darabolt sertéshús (karaj, tarja, comb) feldolgozói értékesítési ára 25 százalékkal mérséklődött 2020 decemberében 2019 azonos hónapjához képest. A KSH adatai szerint a rövidkaraj fogyasztói ára 3,4, a sertéscombé 6,5 százalékkal csökkent ugyanekkor.

Agrárpolitikai hírek

- A 2020. évi egységes kérelem felületén benyújtott termeléshez kötött anyatehéntartás támogatás (európai uniós), valamint az átmeneti nemzeti anyatehéntartás támogatás esetében a támogatási évet követő év január 30. napjáig be kell jelenteni minden érintett szaporítási eseményt. A két támogatási jogcímmel a támogatás elnyeréséhez a gazdálkodók kötelesek a szaporítási eseményekre vonatkozóan adatszolgáltatást teljesíteni a Nébih

Termékenyítési Rendszerébe (TER). Ezt papír alapon, vagy weben keresztül tudják megvalósítani.

- Minden tagállamot a vaddisznóállomány szabályozásáról szóló nemzeti akcióterv összeállítására kötelezte az uniós afrikai sertéspestis stratégia tavaly áprilisi módosítása. Az akcióterv célja, hogy a világszerte hatalmas kárt okozó betegséget sikerüljön ellenőrzés alatt tartani és mielőbb felszámolni az Európai Unió területén. A nemrég elkészült, ötéves időszakra vonatkozó Nemzeti Akcióterv elérhető a [Nébih honlapján](#).

Táblázatok, ábrák

Sertés

1. táblázat: A vágósertés termelői ára^{a)} Magyarországon

Megnevezés	Minőségi kategória	Mértékegység	2020. 2. hét	2021. 1. hét	2021. 2. hét	2021. 2. hét/ 2020. 2. hét (százalék)	2021. 2. hét/ 2021. 1. hét (százalék)
Vágósertés hazai termelésből	E	darab	24 406	24 499	27 227	111,56	111,14
		HUF/kg hasított meleg súly	645,10	430,06	427,54	66,27	99,41
	Valamennyi kategória ^{b)}	darab	50 906	53 020	57 588	113,13	108,62
		HUF/kg hasított meleg súly	643,31	431,46	427,67	66,48	99,12

^{a)} Az ár nem tartalmazza a szállítási költséget.

^{b)} S-P, Nem minősített, M1.

Forrás: NAIK AKI PÁIR

2. táblázat: A vágósertés vágóhídi belépési ára^{a)} Magyarországon

Megnevezés	Mértékegység	2020. 2. hét	2021. 1. hét	2021. 2. hét	2021. 2. hét/ 2020. 2. hét (százalék)	2021. 2. hét/ 2021. 1. hét (százalék)
Vágósertés hazai termelésből származó	darab	50 906	53 020	57 588	113,13	108,62
	HUF/kg hasított meleg súly	654,01	441,65	437,86	66,95	99,14
Vágósertés importból származó	darab	8 028	8 345	9 261	115,36	110,98
	HUF/kg hasított meleg súly	637,19	430,33	430,20	67,52	99,97

^{a)} A sertések termelői ára a vágóhíd kapujában, amely tartalmazza a szállítási költséget is.

Forrás: NAIK AKI PÁIR

3. táblázat: A hizósertéstáp értékesítési ára Magyarországon

Megnevezés	Mértékegység	2019. december	2020. november	2020. december	2020. december / 2019. december (százalék)	2020. december / 2020. november (százalék)
Hizósertéstáp I.	tonna	4 250,11	4 268,31	3 910,38	92,01	91,61
	HUF/tonna	80 775	84 860	87 490	108,31	103,10
Hizósertéstáp II.	tonna	6 146,66	5 732,76	6 380,33	103,80	111,30
	HUF/tonna	76 011	73 482	75 918	99,88	103,32
Hizósertéstáp III.	tonna
	HUF/tonna

... = Adatvédelmi korlátok miatt nem közölhető adat.

Forrás: NAIK AKI PÁIR

4. táblázat: A nyers sertéshúsok feldolgozó értékesítési ára Magyarországon

Megnevezés	Mértékegység	2020. 2. hét	2021. 1. hét	2021. 2. hét	2021. 2. hét/ 2020. 2. hét (százalék)	2021. 2. hét/ 2021. 1. hét (százalék)
Csontos sertéshús, lehúzott, félben (fej, láb és farok nélkül)	tonna	262,17	361,34	413,52	157,73	114,44
	HUF/kg	996,83	644,28	637,32	63,93	98,92
Szalonnás és bőrös sertéshús, félben (fejvel, lábbal, farokkal)	tonna	164,60	350,21	339,73	206,40	97,01
	HUF/kg	971,30	543,32	543,80	55,99	100,09
Sertéskaraj, csonttal, szűzpecsenye nélkül	tonna	2,13	1,12	8,73	410,39	779,38
	HUF/kg	1 309,98	910,49	883,95	67,48	97,09
Sertéscomb, csont nélkül	tonna	155,70	160,35	232,94	149,61	145,27
	HUF/kg	1 204,74	885,40	873,89	72,54	98,70
Sertéstarja, csonttal	tonna	14,84	4,96	48,15	324,35	970,31
	HUF/kg	1 118,16	969,93	844,44	75,52	87,06

Forrás: NAIK AKI PÁIR

5. táblázat: A vágósertés termelői ára az EU néhány tagországában

	EUR/kg hasított súly				
	2020. 52. hét	2020. 53. hét	2021. 1. hét	2021. 2. hét	2021. 3. hét
Vion (Hollandia)	1,32	1,32	1,32	1,32	1,32
Compexo (Hollandia)	1,13	1,13	1,13	1,13	1,13
Németország (szerződéses ár)	1,19	1,19	1,19	1,19	1,19
Tönnies (Németország)	1,19	1,19	1,19	1,19	1,19
West Fleisch (Németország)	1,19	1,19	1,19	1,19	1,19
Danish Crown (Dánia)	1,28	1,28	1,28	1,28	1,28
Tican (Dánia)	1,29	1,29	1,29	1,29	1,29
Covavee (Belgium)	–	–	–	–	–
Breton (Franciaország)	1,20	1,20	1,20	1,20	1,20

Forrás: Schuttert, Danish Crown, Tican, MPB

6. táblázat: A vágósertés („E” minőségi kategória) vágóhídi belépési ára^{a)} az Európai Unióban

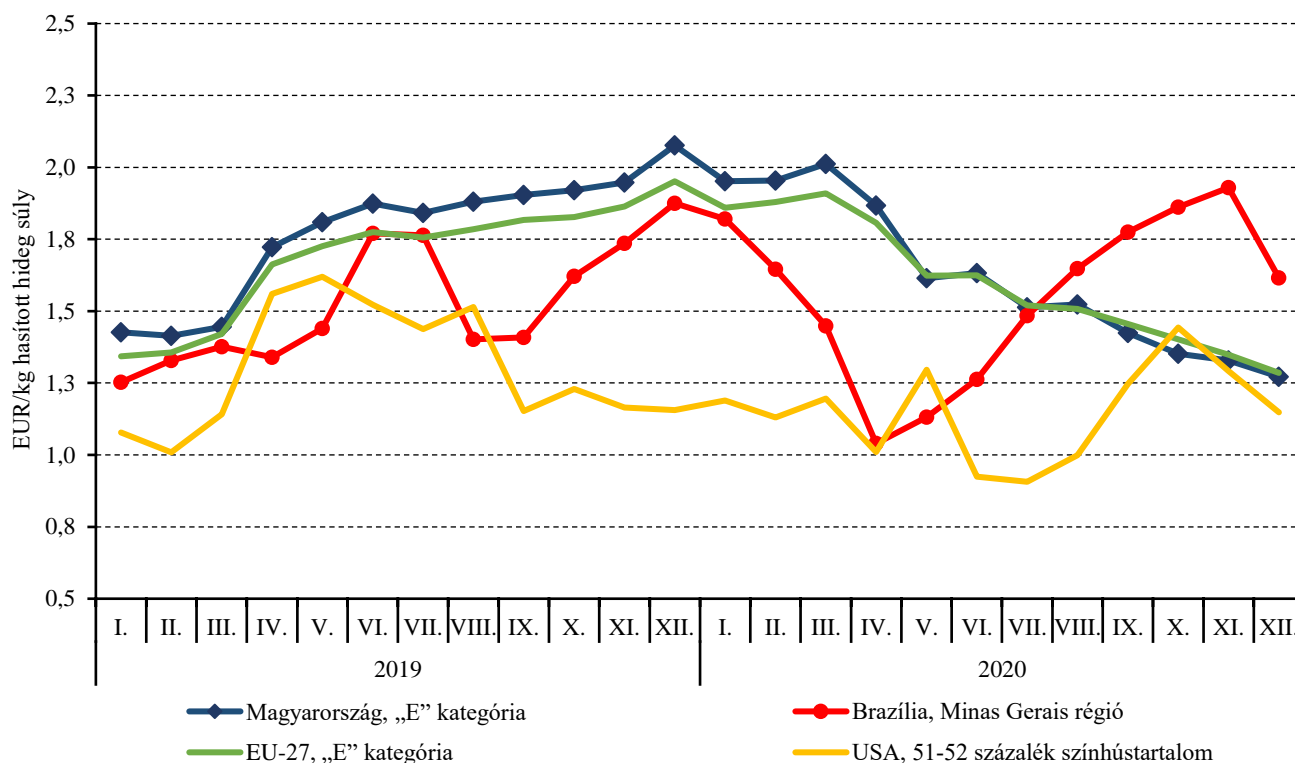
	HUF/kg hasított hideg súly				
	2020. 2. hét	2021. 1. hét	2021. 2. hét	2021. 2. hét/ 2020. 2. hét (százalék)	2021. 2. hét/ 2021. 1. hét (százalék)
Magyarország	671	451	448	66,81	99,43
Belgium	544	315	371	68,18	117,53
Bulgária	725	619	622	85,78	100,46
Csehország	647	462	453	69,93	97,97
Dánia	644	518	518	80,43	100,01
Németország	648	444	446	68,85	100,55
Észtország	580	506	496	85,41	97,87
Görögország	733	–	–	–	–
Spanyolország	599	488	487	81,33	99,76
Franciaország	577	478	479	82,98	100,20
Horvátország	649	451	453	69,78	100,30
Írország	630	558	–	–	–
Olaszország	–	–	–	–	–
Ciprus	687	435	441	64,18	101,41
Lettország	699	456	454	64,96	99,61
Litvánia	637	442	442	69,42	100,09
Luxemburg	–	430	425	–	98,87
Málta	–	–	–	–	–
Hollandia	574	413	416	72,42	100,61
Ausztria	640	488	484	75,56	99,19
Lengyelország	620	401	408	65,75	101,80
Portugália	683	517	518	75,89	100,20
Románia	728	476	438	60,17	92,12
Szlovénia	677	499	501	74,03	100,34
Szlovákia	675	448	440	65,26	98,27
Finnország	559	582	571	102,23	98,19
Svédország	604	717	712	117,87	99,26
Egyesült Királyság	630	–	–	–	–
EU	626	458	460	73,52	100,45

^{a)} Az ár tartalmazza a szállítási költséget is.

Megjegyzés: Átszámítva az MNB hivatalos középárfolyamán. 1 euró= 2020. 2. hét: 331,50 forint, 2021. 1. hét: 359,19 forint, 2021. 2. hét: 359,90 forint.

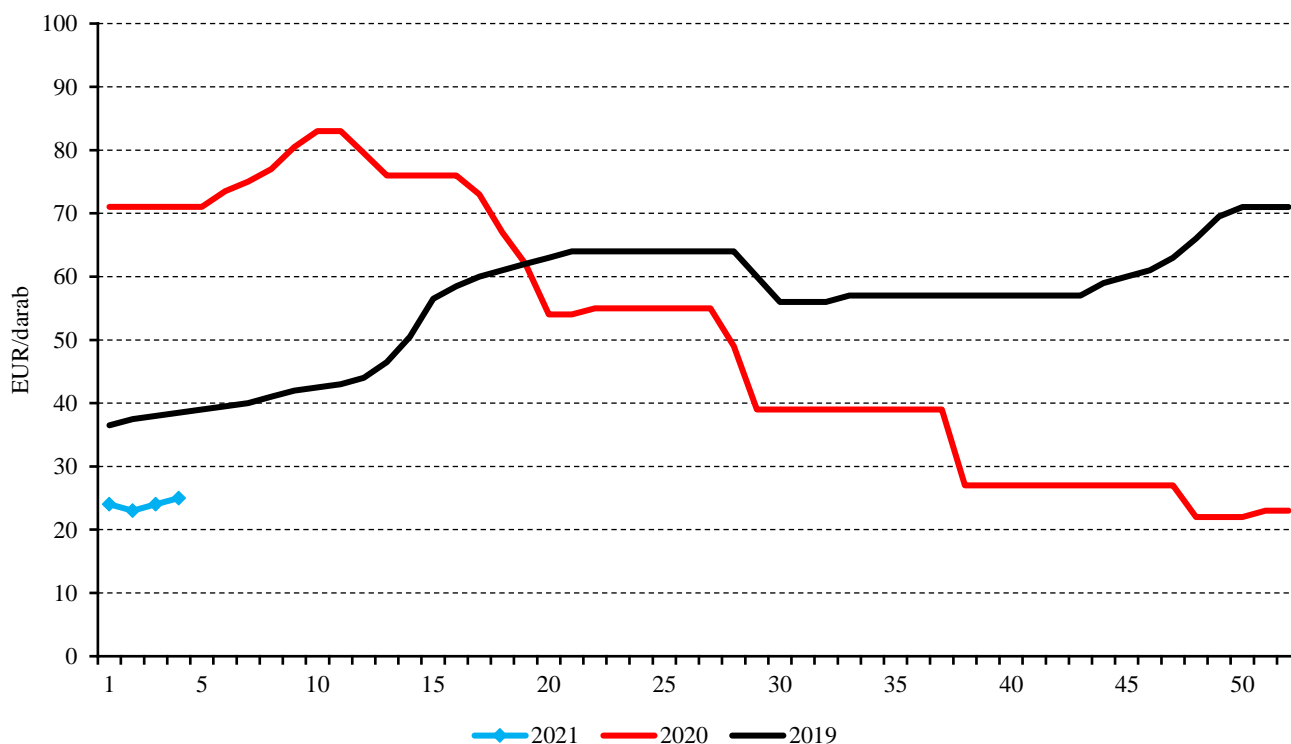
Forrás: Európai Bizottság, NAIK AKI PÁIR

1. ábra: A sertés havi világpiaci ára (2019–2020)



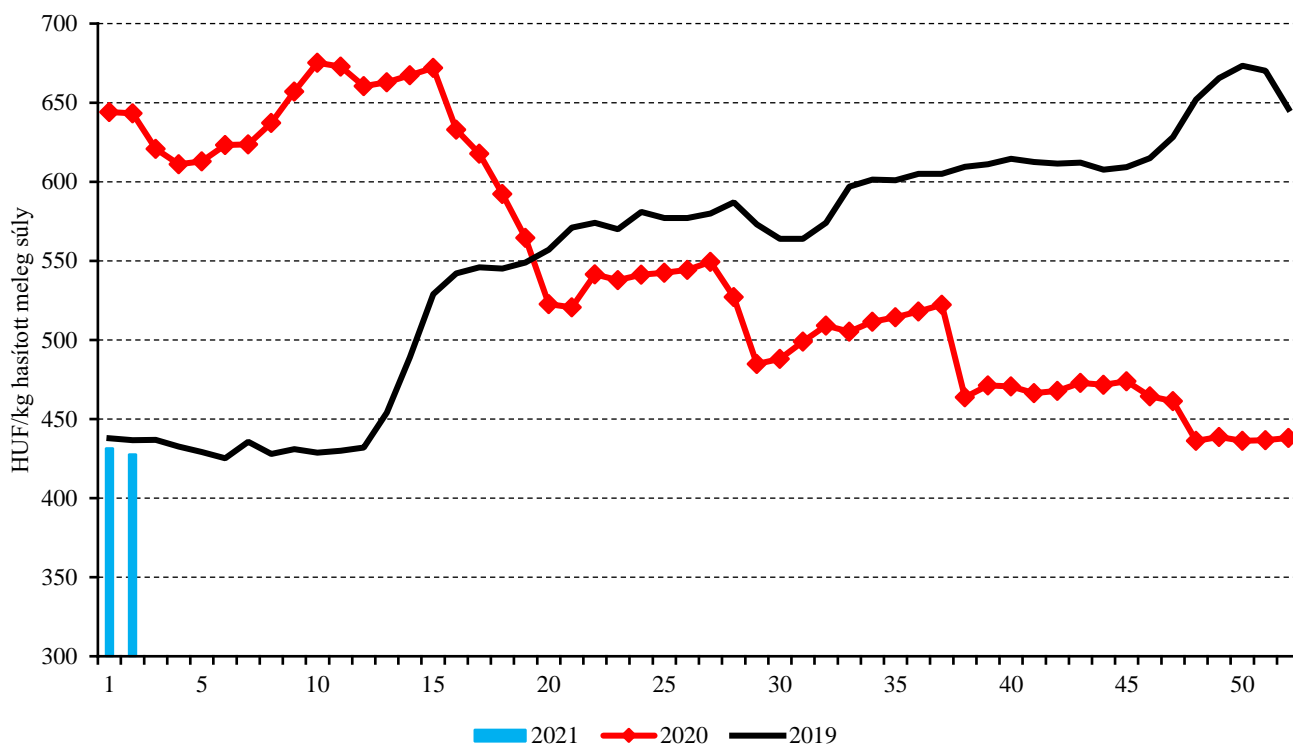
Forrás: USDA, Európai Bizottság, MPB, NAIK AKI PÁIR

2. ábra: A malac ára (Nord–West, 25 kg) Németországban (2019–2021)



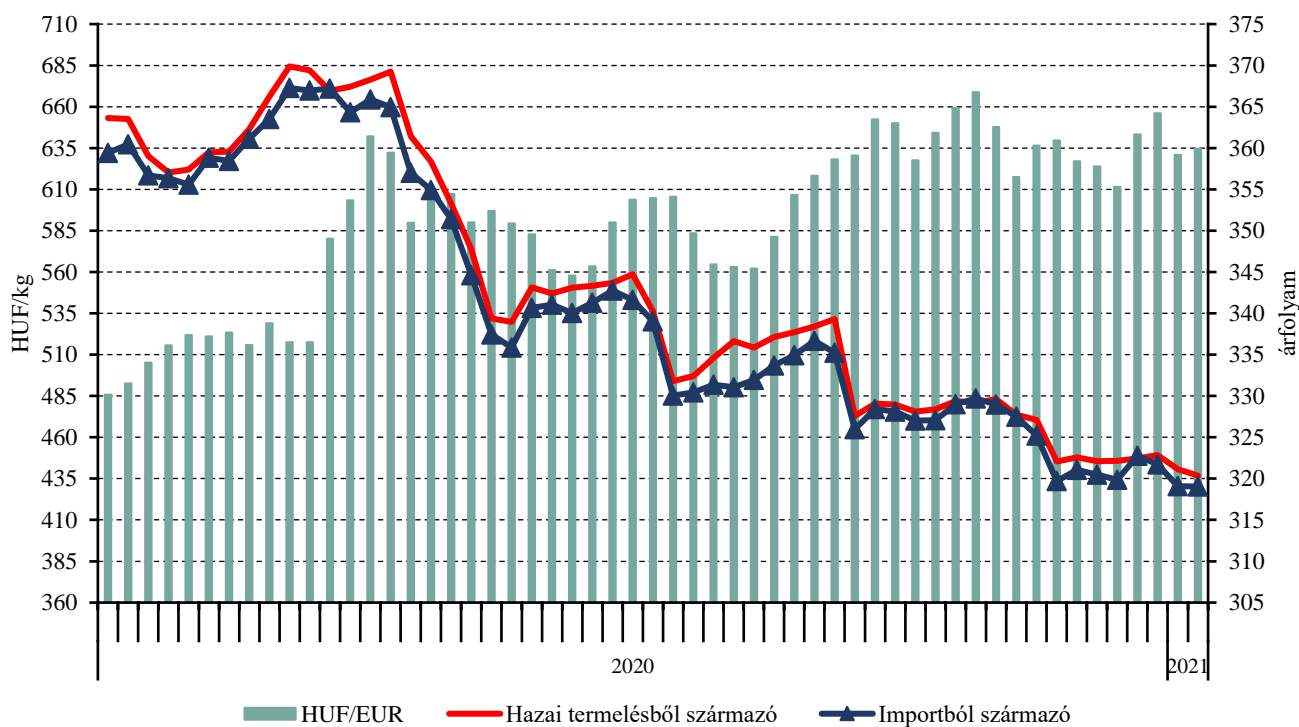
Forrás: VAEX

3. ábra: A hazai termelésből származó vágósertés^{a)} heti termelői ára Magyarországon (2019–2021)



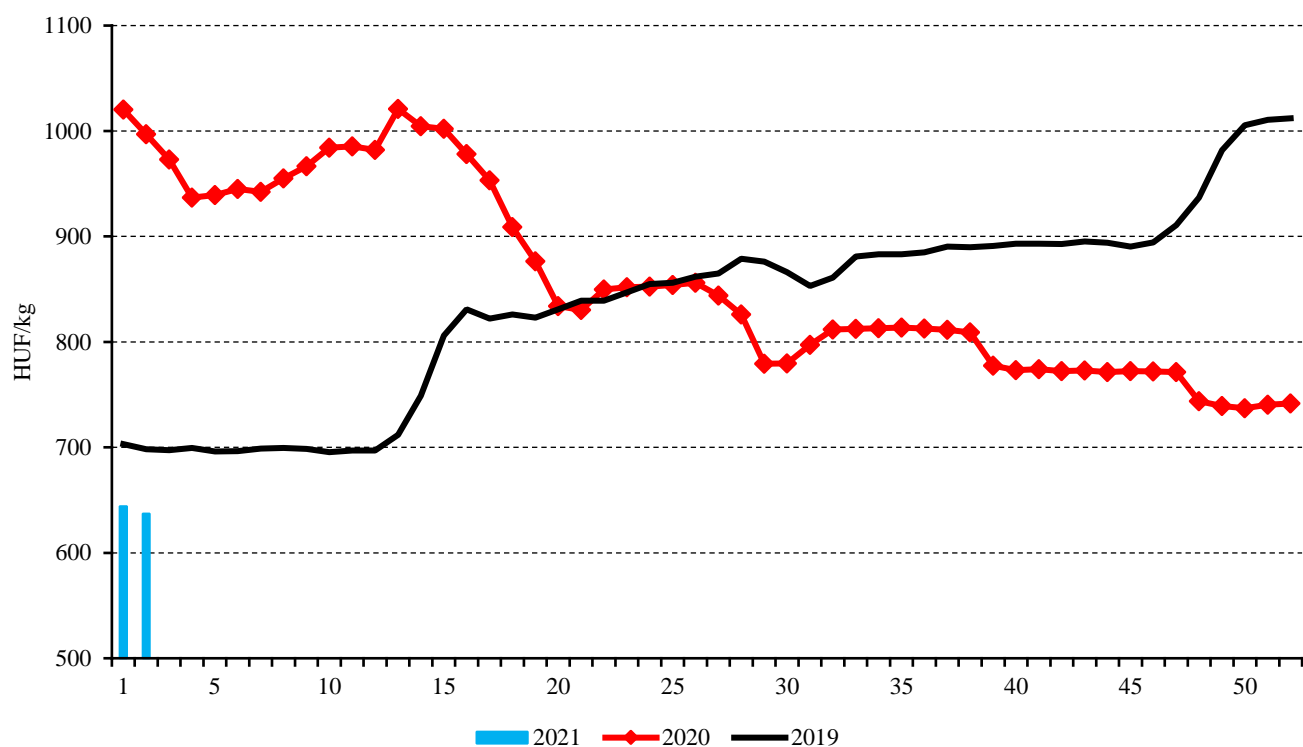
^{a)} S-P, Nem minősített, M1.
 Forrás: NAIK AKI PÁIR

4. ábra: A vágósertés heti vágóhídi belépési ára Magyarországon (2020–2021)



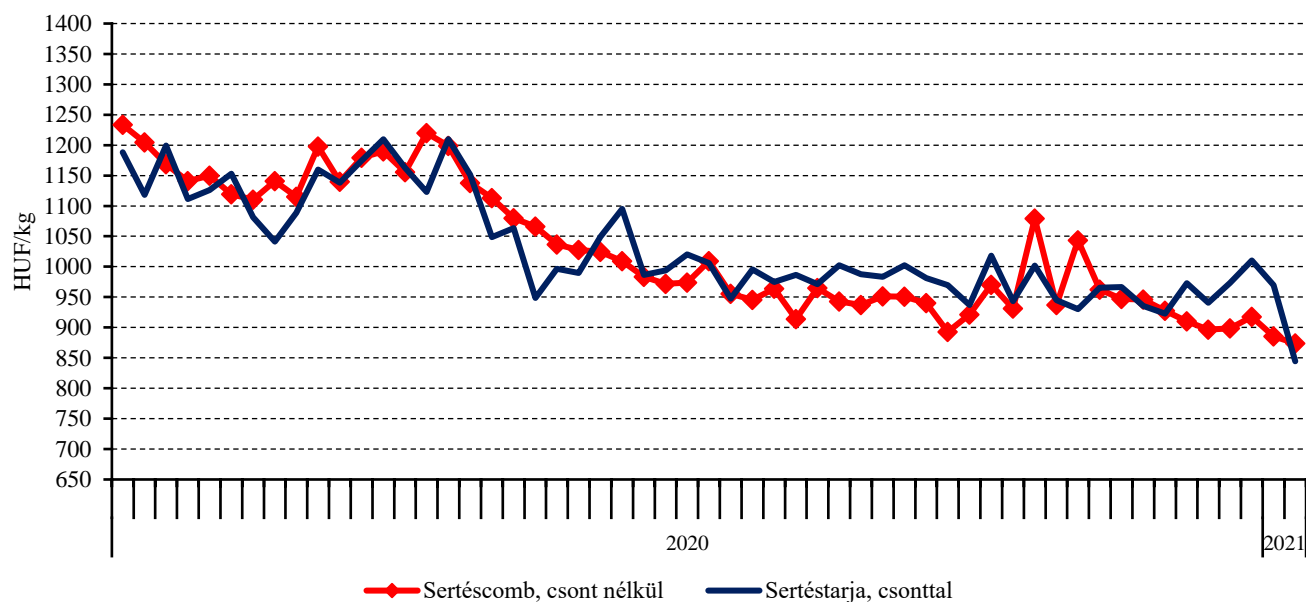
Forrás: NAIK AKI PÁIR, MNB

5. ábra: A csontos sertéshús, lehúzott, félben heti értékesítési ára Magyarországon (2019–2021)



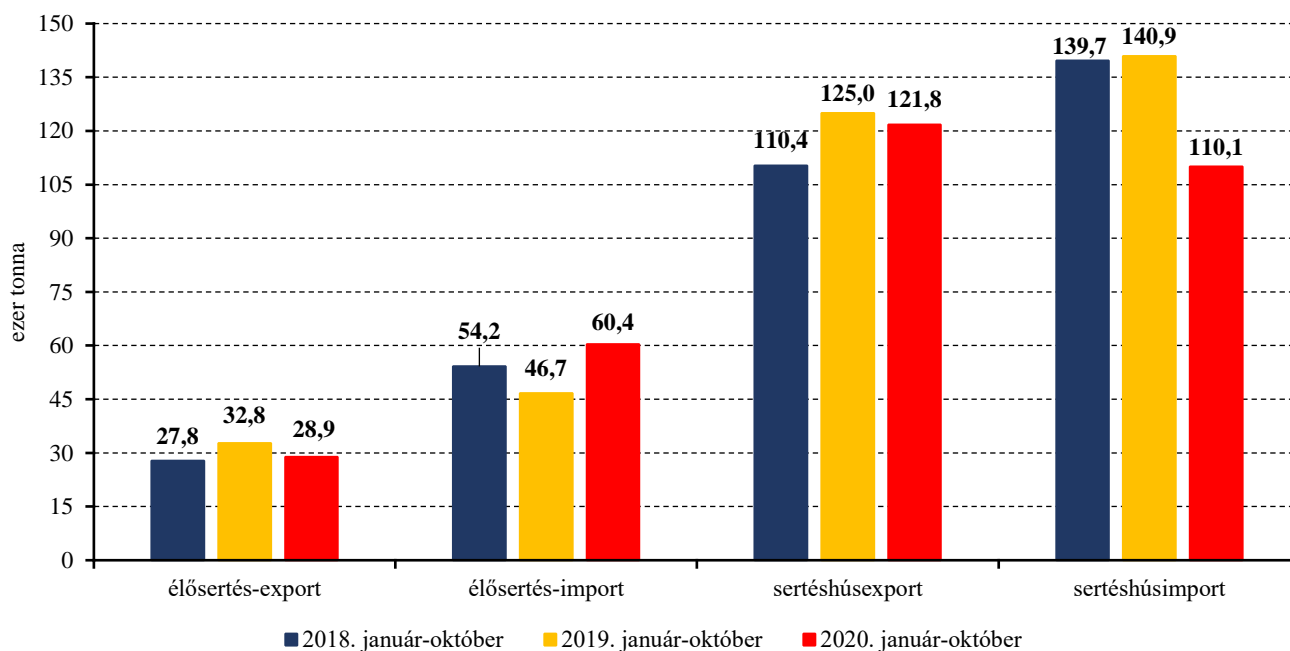
Forrás: NAIK AKI PÁIR

6. ábra: A darabolt sertéshúsok heti értékesítési ára Magyarországon (2020–2021)



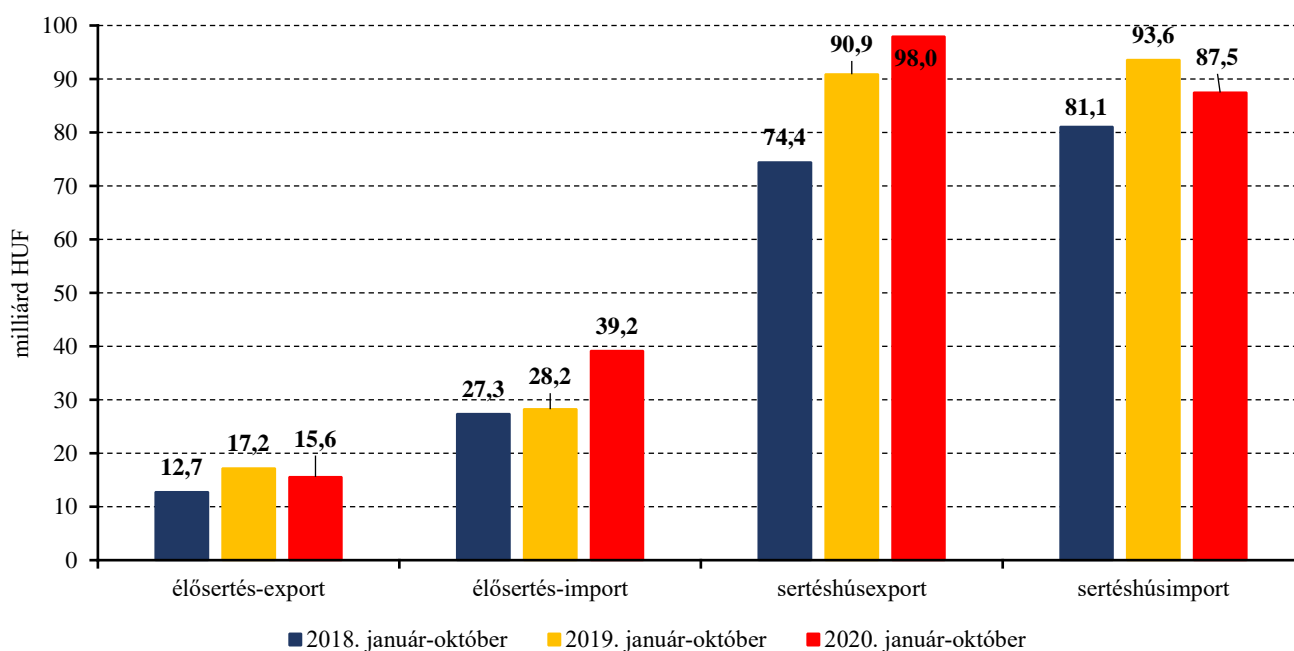
Forrás: NAIK AKI PÁIR

7. ábra: Az élő sertés és a sertéshús külkereskedelmének mennyisége Magyarországon



Forrás: KSH

8. ábra: Az élő sertés és a sertéshús külkereskedelmének értéke Magyarországon



Forrás: KSH

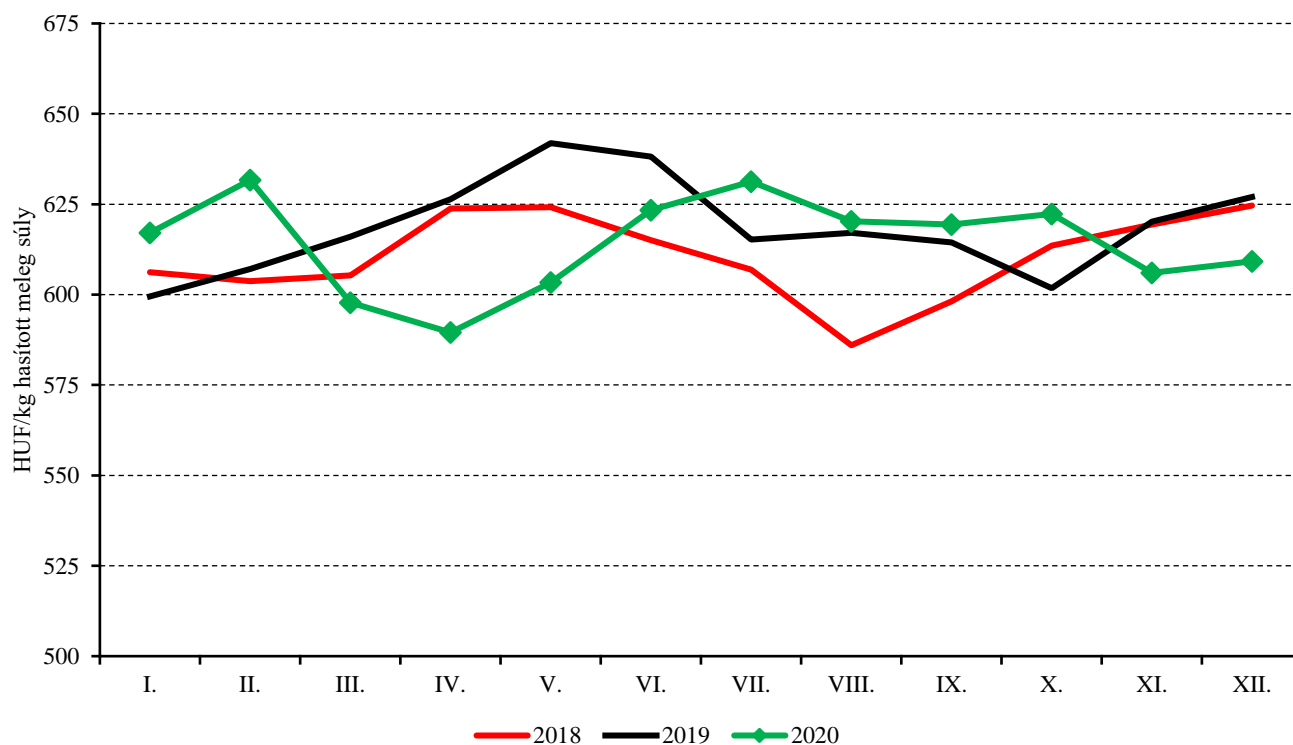
Szarvasmarha

7. táblázat: A vágómarha termelői ára Magyarországon

Megnevezés	Minőségi kategória	Mértékegység	2020. 2. hét	2021. 1. hét	2021. 2. hét	2021. 2. hét/ 2020. 2. hét (százalék)	2021. 2. hét/ 2021. 1. hét (százalék)
Fiatal bika	E-P	darab	148	110	130	87,84	118,18
		hasított meleg súly (kg)	37 966	28 981	33 478	88,18	115,52
		HUF/kg hasított meleg súly	775	795	763	98,43	95,91
Vágótehén	E-P	darab	1006	352	854	84,89	242,61
		hasított meleg súly (kg)	308 012	105 470	253 029	82,15	239,91
		HUF/kg hasított meleg súly	603	605	554	91,86	91,52
Vágóüsző	E-P	darab	124	34	100	80,65	294,12
		hasított meleg súly (kg)	33 431	8 649	26 151	78,22	302,36
		HUF/kg hasított meleg súly	594	651	631	106,28	96,90
Vágómarha összesen	E-P	darab	1 311	501	1 094	83,45	218,36
		hasított meleg súly (kg)	387 250	144 589	316 449	81,72	218,86
		HUF/kg hasított meleg súly	624	647	584	93,59	90,16

Forrás: NAIK AKI PÁIR

9. ábra: A vágómarha havi termelői ára Magyarországon (2018–2020)



Forrás: NAIK AKI PÁIR

8. táblázat: A fiatal bika („R3” minőségi kategória) vágóhídi belépési ára^{a)} az Európai Unióban

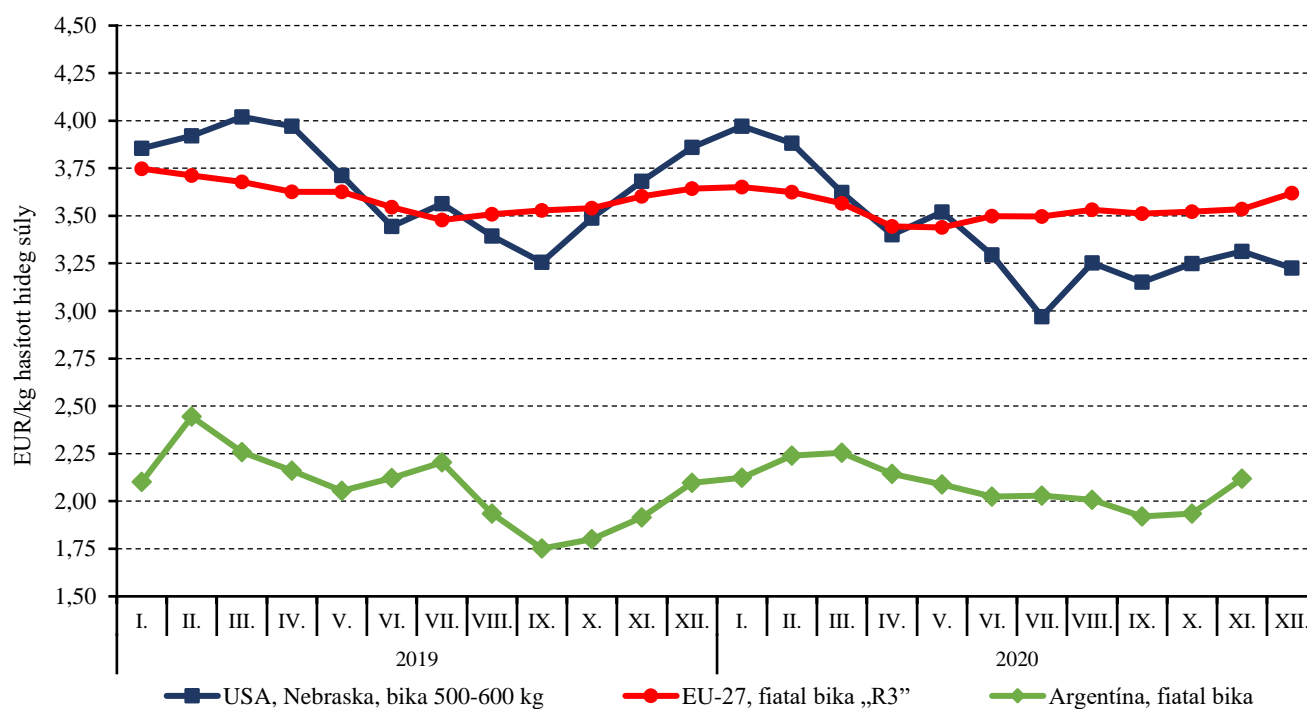
	HUF/kg hasított hideg súly				
	2020. 2. hét	2021. 1. hét	2021. 2. hét	2021. 2. hét/ 2020. 2. hét (százalék)	2021. 2. hét/ 2021. 1. hét (százalék)
Magyarország	–	–	–	–	–
Belgium	997	1 069	1 071	107,42	100,20
Bulgária	–	–	–	–	–
Csehország	1 108	1 132	1 155	104,18	101,97
Dánia	1 145	1 153	1 143	99,86	99,15
Németország	1 249	1 385	1 380	110,43	99,58
Észtország	–	–	1 124	–	–
Görögország	1 342	1 407	1 410	105,06	100,20
Spanyolország	1 190	1 260	1 272	106,83	100,89
Franciaország	1 283	1 311	1 310	102,11	99,92
Horvátország	1 122	1 174	1 182	105,27	100,66
Írország	1 106	1 283	1 295	117,15	101,00
Olaszország	1 040	1 467	1 307	125,64	89,09
Ciprus	–	–	–	–	–
Lettország	899	–	–	–	–
Litvánia	945	1 001	987	104,39	98,63
Luxemburg	1 243	1 233	1 398	112,53	113,39
Málta	–	–	–	–	–
Hollandia	1 087	1 160	1 173	107,90	101,13
Ausztria	1 267	1 362	1 410	111,28	103,52
Lengyelország	1 024	1 140	1 152	112,54	101,07
Portugália	1 246	1 386	1 347	108,09	97,18
Románia	1 046	1 088	1 090	104,23	100,17
Szlovénia	1 135	1 159	1 161	102,28	100,13
Szlovákia	1 160	1 263	1 253	108,10	99,23
Finnország	1 297	1 399	1 372	105,74	98,07
Svédország	1 317	1 630	1 626	123,45	99,77
Egyesült Királyság	1 268	–	–	–	–
EU	1 212	1 314	1 317	108,61	100,19

^{a)}Az ár tartalmazza a szállítási költséget is.

Megjegyzés: Átszámítva az MNB hivatalos középárfolyamán. 1 euró= 2020. 2. hét: 331,50 forint, 2021. 1. hét: 359,19 forint, 2021. 2. hét: 359,90 forint.

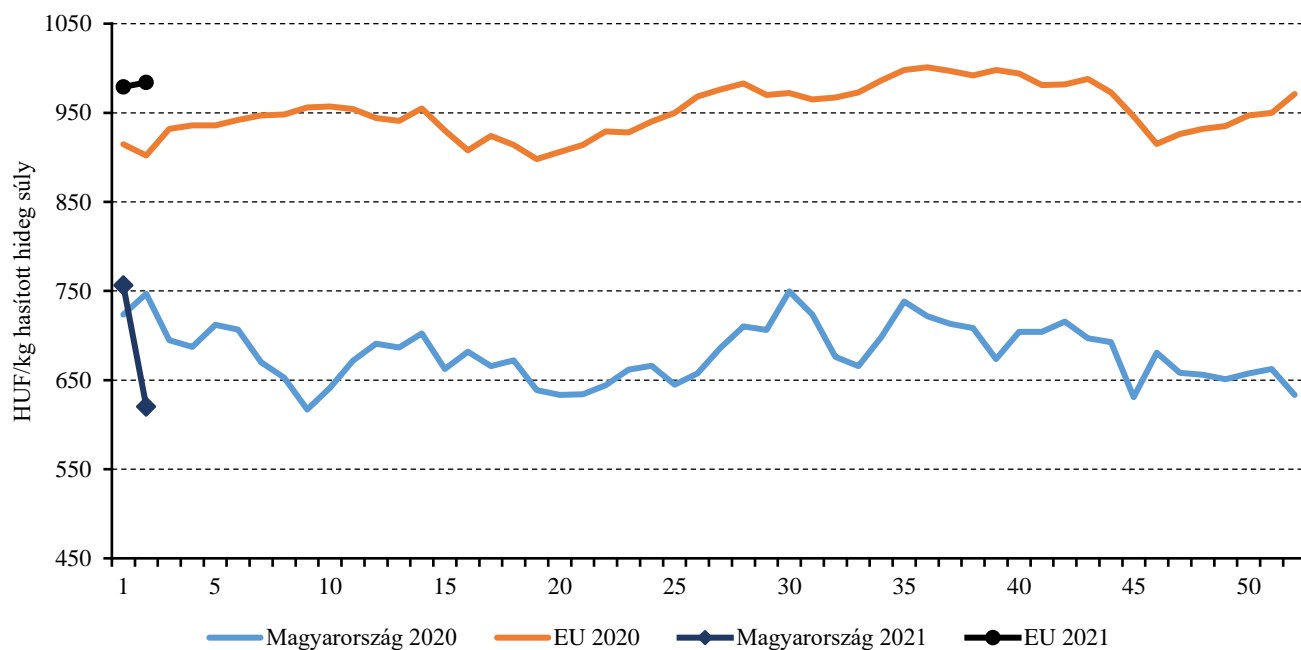
Forrás: Európai Bizottság, NAIK AKI PÁIR

10. ábra: A szarvasmarha havi világsi ára (2019–2020)



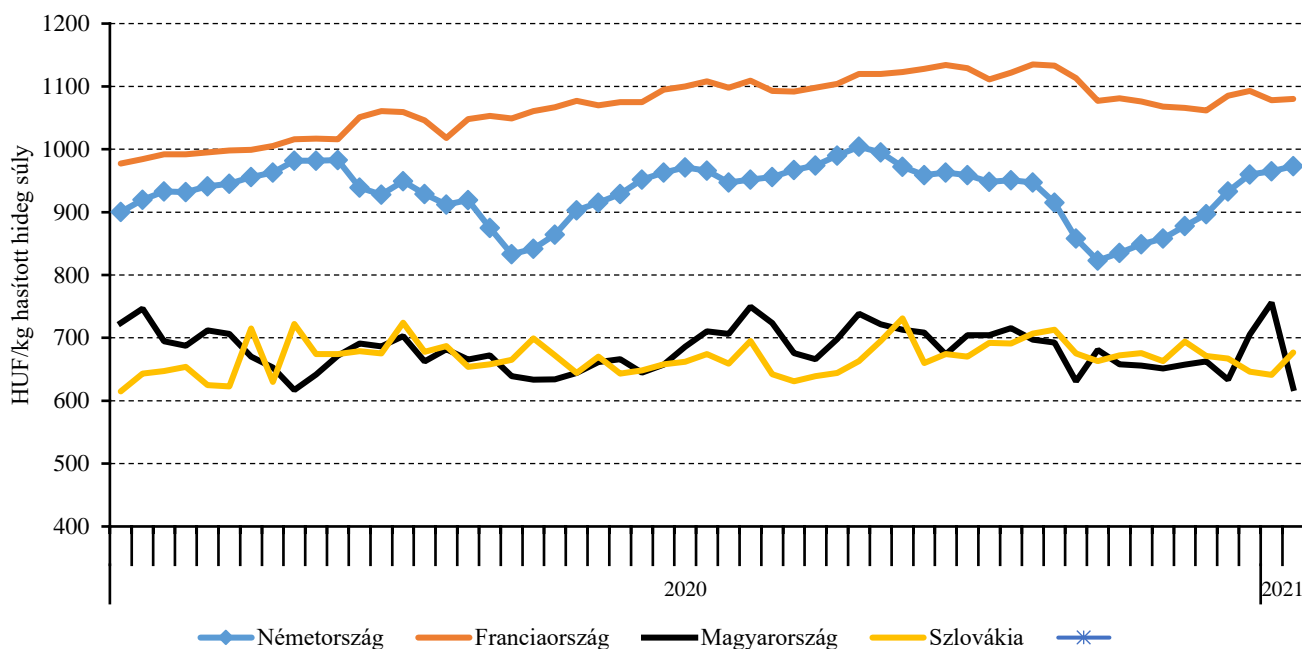
Forrás: USDA, Európai Bizottság, Minagri

11. ábra: A vágótehén „O3” heti vágóhídi belépési ára Magyarországon és az EU-ban (2020–2021)



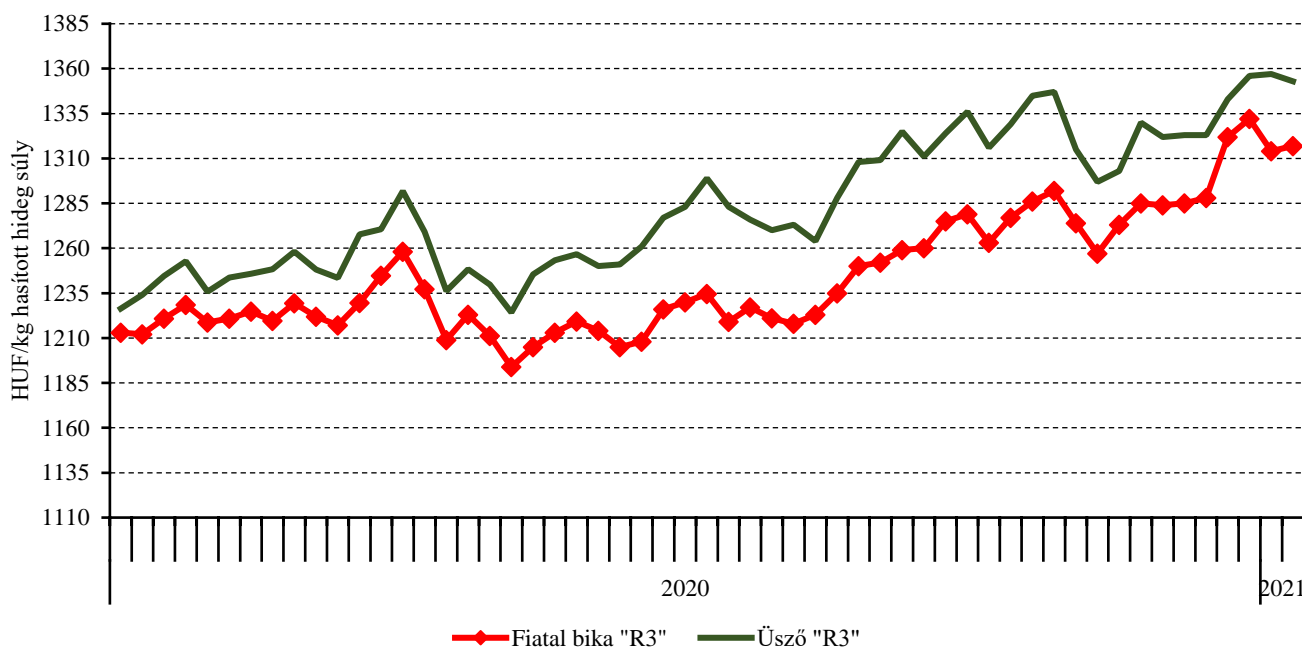
Forrás: Európai Bizottság, NAIK AKI PÁIR

12. ábra: A vágótehén „O3” heti vágóhídi belépési ára az EU néhány tagországában (2020–2021)



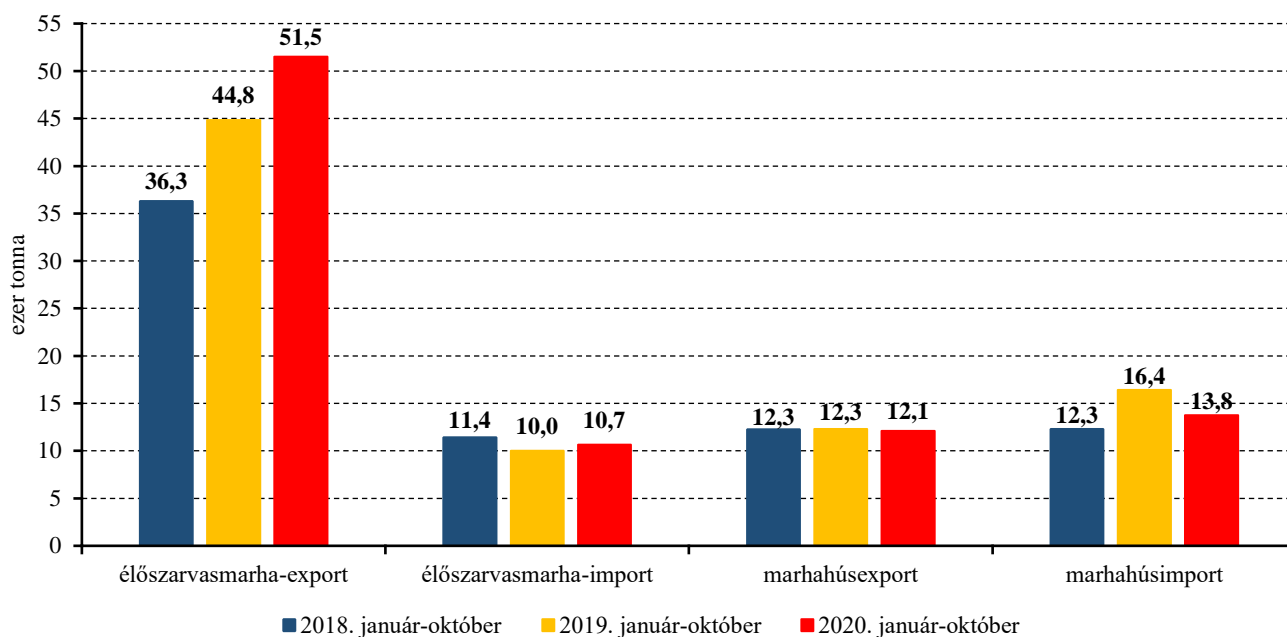
Forrás: Európai Bizottság, NAIK AKI PÁIR

13. ábra: A fiatal bika „R3” és az üsző „R3” heti vágóhídi belépési ára az EU-ban (2020–2021)



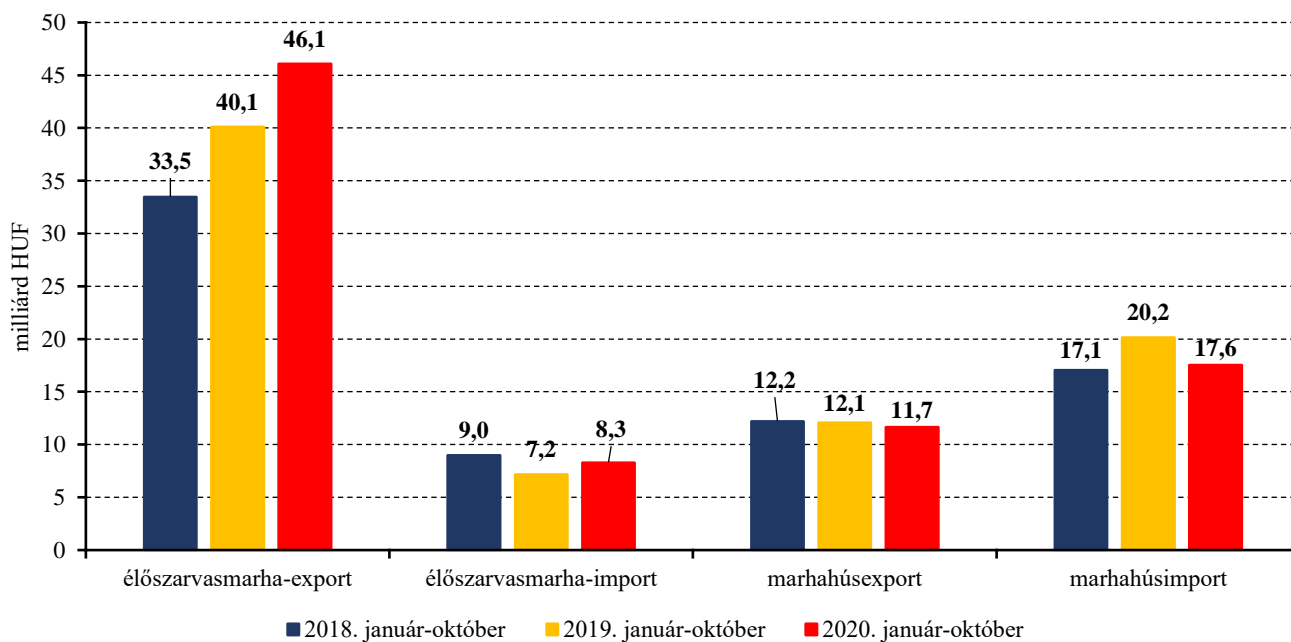
Forrás: Európai Bizottság

14. ábra: Az élő szarvasmarha és a marhahús külkereskedelmének mennyisége Magyarországon



Forrás: KSH

15. ábra: Az élő szarvasmarha és a marhahús külkereskedelmének értéke Magyarországon



Forrás: KSH

Bárány

9. táblázat: A vágóbárány termelői ára Magyarországon

Megnevezés	Mértékegység	2020. 2. hét	2021. 1. hét	2021. 2. hét	2021. 2. hét/ 2020. 2. hét (százalék)	2021. 2. hét/ 2021. 1. hét (százalék)
Könnyű bárány	darab	2 462	1 815	1 408	57,19	77,58
	HUF/kg élősúly	1 164	1 314	1 295	111,27	98,58
ebből 20-24 kg között	darab	1 421	994	618	43,49	62,17
	HUF/kg élősúly	1 184	1 339	1 321	111,61	98,66
Nehéz bárány	darab	718	683	1 295	180,36	189,60
	HUF/kg élősúly	987	1 142	1 184	119,99	103,72
Vágóbárány összesen	darab	3 180	2 498	2 703	85,00	108,21
	HUF/kg élősúly	1 124	1 267	1 242	110,49	98,04

Forrás: NAIK AKI PÁIR

10. táblázat: A nehéz bárány (13 kg-nál nagyobb vágott súly) ára az Európai Unióban

	HUF/kg vágott súly				
	2020. 2. hét	2021. 1. hét	2021. 2. hét	2021. 2. hét/ 2020. 2. hét (százalék)	2021. 2. hét/ 2021. 1. hét (százalék)
Magyarország	2 098	2 424	2 520	120,14	103,99
Belgium	1 625	1 948	1 934	119,00	99,26
Dánia	–	–	–	–	–
Németország	1 710	2 437	2 485	145,33	101,96
Észtország	1 220	–	1 558	127,74	–
Spanyolország	2 008	2 196	2 200	109,57	100,15
Franciaország	2 201	2 597	2 616	118,87	100,75
Írország	1 617	2 015	2 151	133,02	106,74
Ciprus	2 161	2 119	2 149	99,41	101,39
Lettország	1 054	1 564	1 610	152,70	102,94
Litvánia	1 200	2 234	–	–	–
Hollandia	1 623	2 190	2 225	137,08	101,59
Ausztria	1 810	2 008	1 990	109,96	99,12
Lengyelország	–	–	–	–	–
Románia	867	811	1 046	120,60	128,95
Finnország	1 275	1 402	1 404	110,17	100,20
Svédország	1 559	2 019	1 920	123,16	95,11
EU	1 809	2 245	2 293	126,75	102,11

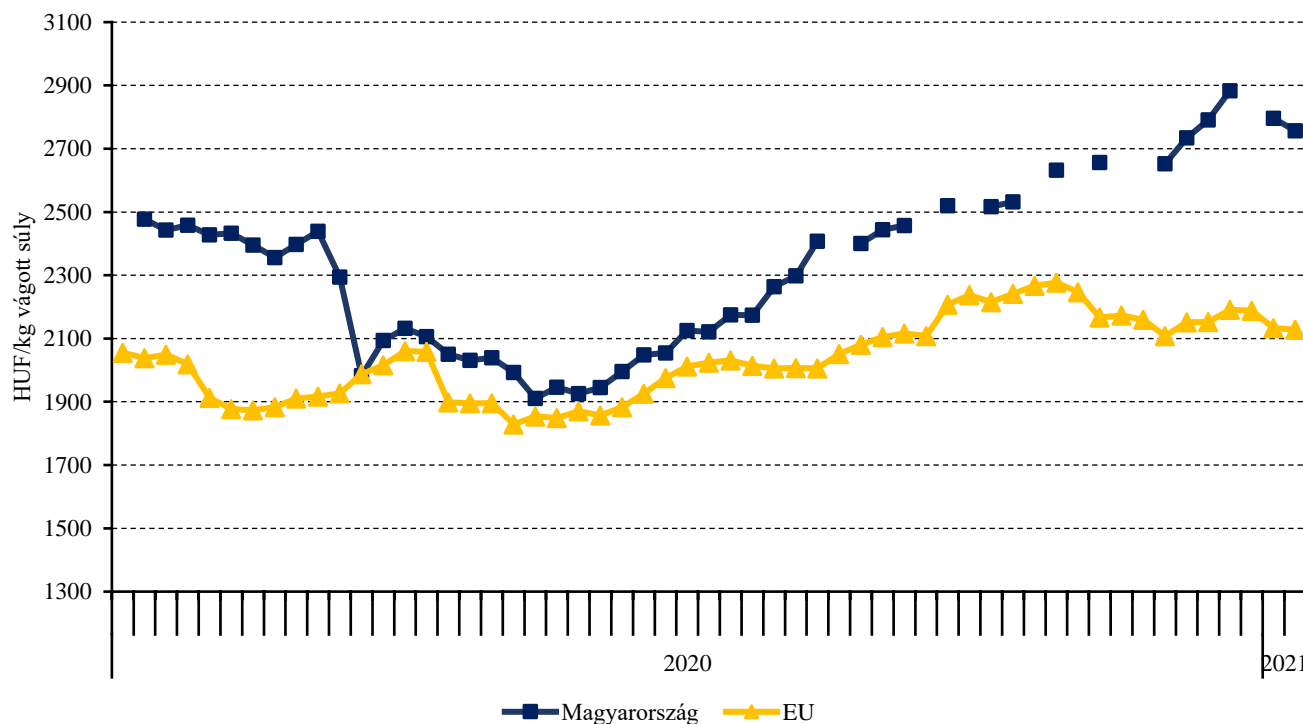
Megjegyzés: Átszámítva az MNB hivatalos középárfolyamán. 1 euró= 2020. 2. hét: 331,50 forint, 2021. 1. hét: 359,19 forint, 2021. 2. hét: 359,90 forint.
Forrás: Európai Bizottság

11. táblázat: A könnyű bárány (13 kg-nál kisebb vágott súly) ára az Európai Unióban

	HUF/kg vágott súly				
	2020. 2. hét	2021. 1. hét	2021. 2. hét	2021. 2. hét/ 2020. 2. hét (százalék)	2021. 2. hét/ 2021. 1. hét (százalék)
Magyarország	2 477	2 796	2 756	111,27	98,58
Bulgária	1 797	2 147	2 135	118,84	99,46
Görögország	1 792	–	–	–	–
Spanyolország	2 145	2 284	2 291	106,80	100,30
Horvátország	2 695	2 555	2 924	108,49	114,46
Olaszország	2 148	2 187	2 127	99,02	97,24
Portugália	2 302	2 789	2 752	119,53	98,66
Szlovénia	1 934	2 081	1 975	102,09	94,90
Szlovákia	–	–	–	–	–
EU	2 038	2 133	2 128	104,44	99,78

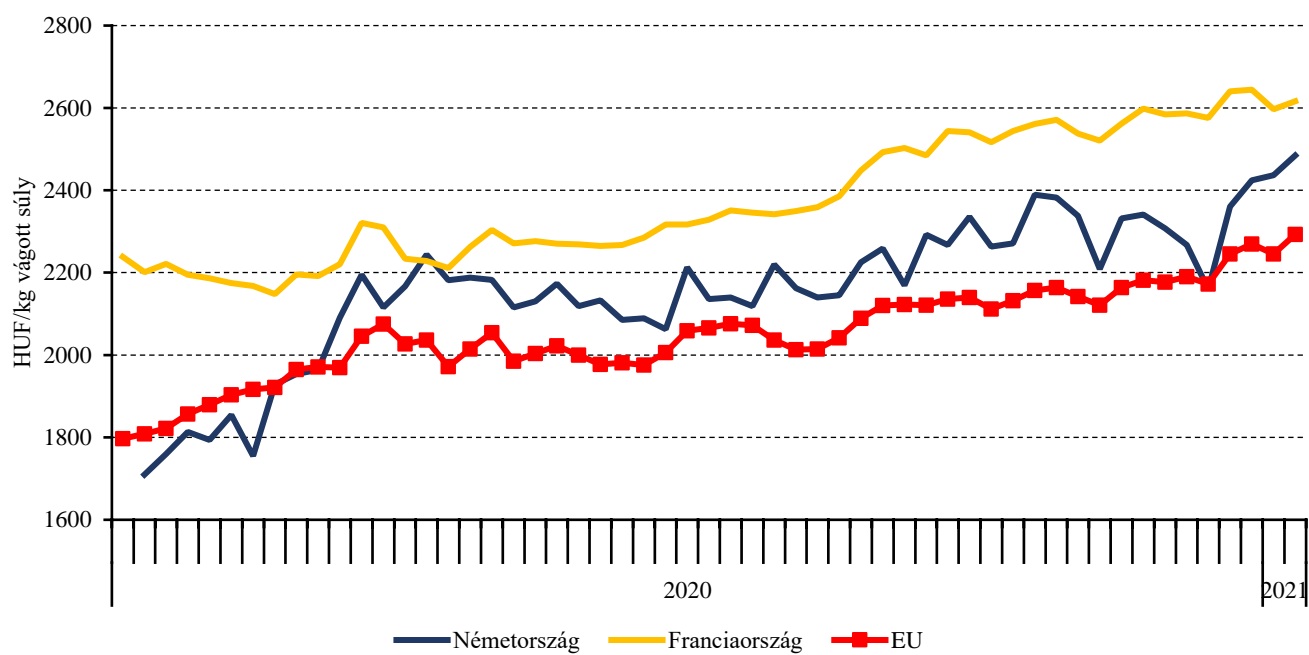
Megjegyzés: Átszámítva az MNB hivatalos középárfolyamán. 1 euró= 2020. 2. hét: 331,50 forint, 2021. 1. hét: 359,19 forint, 2021. 2. hét: 359,90 forint.
Forrás: Európai Bizottság, NAIK AKI PÁIR

16. ábra: A könnyű bárány heti termelői ára Magyarországon és az EU-ban (2020–2021)



Forrás: Európai Bizottság, NAIK AKI PÁIR

17. ábra: A nehéz bárány heti termelői ára az EU-ban (2020–2021)



Forrás: Európai Bizottság

Nemzetközi előrevetítések

12. táblázat: A világ hústermelése (2017–2021)

	2017	2018	2019 ^{a)}	2020 ^{b)}	2021 ^{b)}	2020/2019 (százalék)	2021/2020 (százalék)
ezer tonna							
Sertéshús							
Kína	54 518	54 040	42 550	38 000	41 500	89,31	109,21
Európai Unió	23 660	24 082	23 956	24 000	24 150	100,18	100,63
USA	11 611	11 943	12 543	12 778	12 938	101,87	101,25
Brazília	3 725	3 763	3 975	4 125	4 275	103,77	103,64
Oroszország	2 959	3 155	3 324	3 520	3 600	105,90	102,27
Vietnam	2 741	2 811	2 380	2 240	2 350	94,12	104,91
Kanada	1 958	1 955	2 000	2 110	2 110	105,50	100,00
Fülöp-szigetek	1 563	1 601	1 585	1 275	1 350	80,44	105,88
Mexikó	1 280	1 329	1 364	1 396	1 315	102,35	94,20
Japán	1 267	1 321	1 408	1 460	1 520	103,69	104,11
Egyéb	6 774	6 940	6 893	6 971	7 052	101,13	101,16
Összesen	112 056	112 940	101 978	97 875	102 160	95,98	104,38
Marha- és borjúhús							
USA	11 943	12 256	12 384	12 374	12 479	99,92	100,85
Brazília	9 550	9 900	10 200	10 100	10 470	99,02	103,66
Európai Unió	7 869	8 003	7 878	7 800	7 730	99,01	99,10
Kína	6 346	6 440	6 670	6 780	6 900	101,65	101,77
India	4 230	4 240	4 270	3 650	3 950	85,48	108,22
Argentína	2 840	3 050	3 125	3 180	3 100	101,76	97,48
Ausztrália	2 149	2 306	2 432	2 085	2 050	85,73	98,32
Mexikó	1 925	1 980	2 030	2 090	2 130	102,96	101,91
Pakisztán	1 780	1 800	1 820	1 820	1 840	100,00	101,10
Oroszország	1 325	1 357	1 374	1 380	1 385	100,44	100,36
Kanada	1 201	1 265	1 342	1 310	1 340	97,62	102,29
Egyéb	8 024	8 074	8 117	7 862	8 079	96,86	102,76
Összesen	59 182	60 671	61 642	60 431	61 453	98,04	101,69

^{a)} Becslés.

^{b)} Előrevetítés.

Forrás: USDA

13. táblázat: Az Európai Unió húspiacának kilátásai rövid távon (2016–2021)

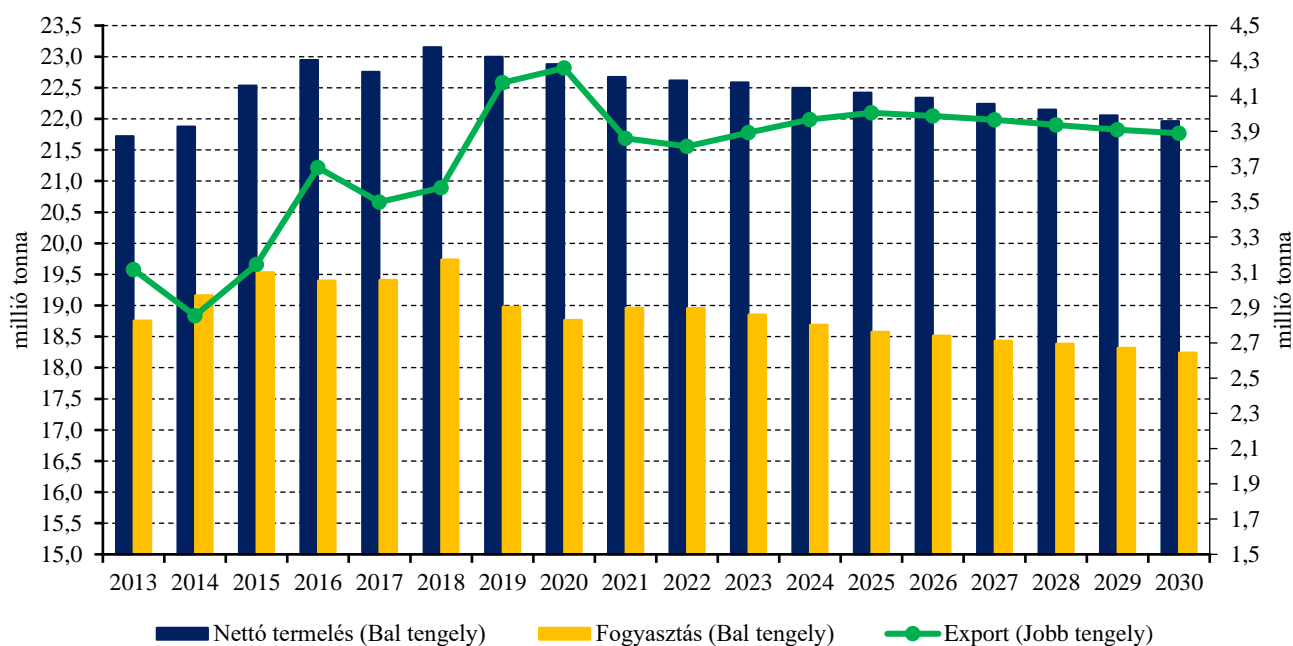
	2016	2017	2018	2019	2020 ^{a)}	2021 ^{b)}	2020/2019 (százalék)	2021/2020 (százalék)
ezer tonna								
Sertéshús								
Nettó termelés	22 947	22 758	23 156	22 996	22 881	22 652	99,50	99,00
Import	152	154	167	161	148	144	91,93	97,30
Export	3 695	3 498	3 580	4 175	4 259	3 833	102,01	90,00
Fogyasztás	19 404	19 414	19 743	18 982	18 771	18 964	98,89	101,03
Egy főre jutó fogyasztás (kg)	34,0	34,0	34,5	33,2	32,8	33,1	98,80	100,91
Önellátottság (százalék)	118,0	117,0	118,0	121,0	122,0	120,0	100,83	98,36
Marha- és borjúhús								
Nettó termelés	6 939	6 951	7 067	6 978	6 881	6 777	98,61	98,49
Import	351	348	371	386	348	348	90,26	100,00
Export	585	613	595	577	582	559	100,87	96,05
Fogyasztás	6 705	6 686	6 843	6 788	6 646	6 566	97,91	98,80
Egy főre jutó fogyasztás (kg)	10,5	10,5	10,7	10,6	10,4	10,3	98,11	99,04
Önellátottság (százalék)	107,0	108,0	107,0	106,0	107,0	107,0	100,94	100,00
Juh- és kecskehús								
Nettó termelés	572	572	581	587	570	564	97,10	98,95
Import	170	169	172	163	156	151	95,71	96,79
Export	41	55	51	56	60	60	107,14	100,00
Fogyasztás	701	686	703	694	666	656	95,97	98,50
Egy főre jutó fogyasztás (kg)	1,4	1,4	1,4	1,4	1,3	1,3	91,81	100,00
Önellátottság (százalék)	89,0	91,0	90,0	94,0	94,0	95,0	100,00	101,06

^{a)} Becslés.

^{b)} Előrevetítés.

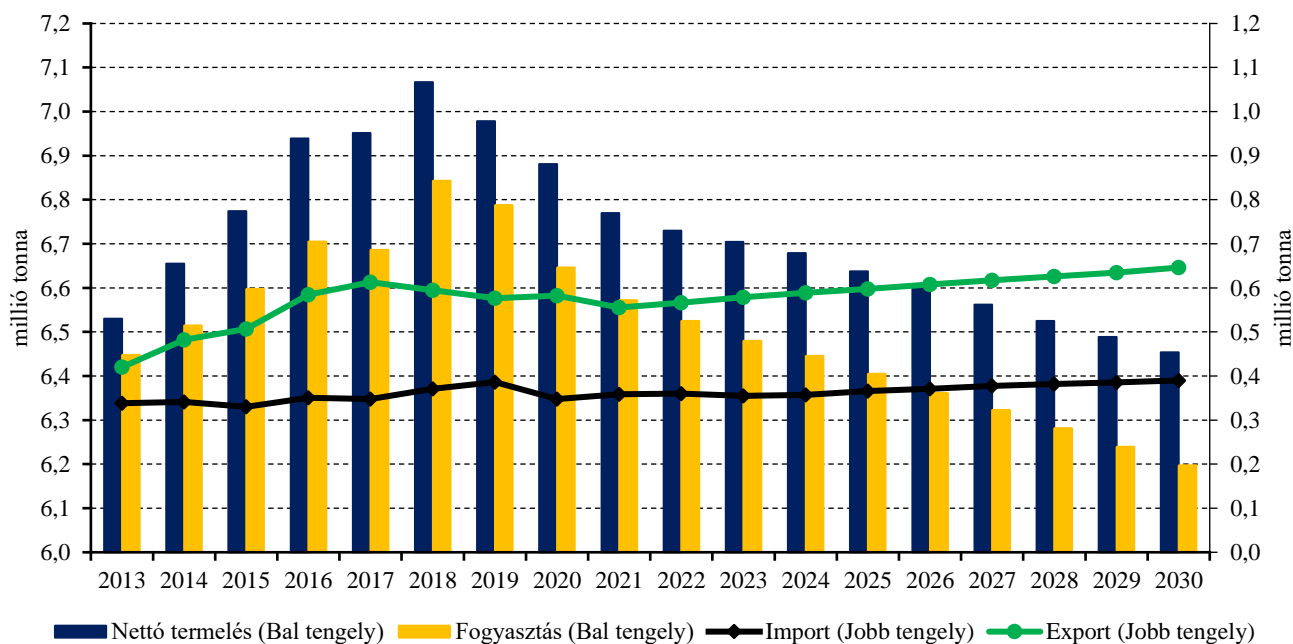
Forrás: Európai Bizottság

18. ábra: Az Európai Unió sertéshúsi piacának kilátásai középtávon (2013–2030)



Forrás: Európai Bizottság

19. ábra: Az Európai Unió marha- és borjúhúsi piacának kilátásai középtávon (2013–2030)



Forrás: Európai Bizottság

