

VIII. évfolyam 1. szám 2021



# STATISZTIKAI JELENTÉSEK

MEZŐGAZDASÁGI INPUTOK HAVI FORGALMA

2020. december

**Mezőgazdasági inputok havi forgalma**  
**VIII. évfolyam 1. szám 2021**

Megjelenik havonta

**Szerkesztő**  
Demeter Edit

**Szerző**  
Medináné Lázár Virgilia  
lazar.virgilia@aki.naik.hu

**Kiadó**  
NAIK Agrárgazdasági Kutatóintézet  
H-1093 Budapest, Zsil utca 3–5.  
Telefon: (+36 1) 217-1011  
Fax: (+36 1) 217-4469  
www.aki.naik.hu  
aki@aki.naik.hu  
<https://asir.aki.gov.hu>

ISSN 1418 2130

Ezen kívül figyelmébe ajánljuk az Agrárstatisztikai Osztály adatgyűjtéseinek összefoglalóit, amelyeket az alábbi linken érhet el:

<https://www.aki.gov.hu/agrarstatisztikai-informacios-rendszer>

A kiadványokkal kapcsolatban részletes felvilágosítást ad:  
Publikációs Csoport  
publikacio@aki.naik.hu

Minden jog fenntartva. A kiadvány bármely részének sokszorosítása, adatainak bármilyen formában (nyomtatott vagy elektronikus) történő tárolása vagy továbbítása, illetőleg bármilyen elven működő adatbázis-kezelő segítségével történő felhasználása csak a kiadó előzetes írásbeli engedélyével történhet.

## Tartalomjegyzék

<b>Információ az adatfelvételtől.....</b>	<b>3</b>
Általános tudnivalók a mezőgazdasági inputok forgalmazásáról .....	3
<b>Mezőgazdasági inputok 2020. december havi forgalma.....</b>	<b>4</b>

## Információ az adatfelvételről

Az adatfelvétel a 2016. évi CLV. statisztikai törvény felhatalmazása alapján kiadott kormányrendelet előírásai szerint kötelező, figyelemmel az 1185/2009/EK-rendeletre. Az adatok összesítése után a kiadvány havonta jelenik meg. A statisztikai jelentés célja, hogy a hazai mezőgazdasági inputok havi forgalmáról (értékbeni) átfogó képet nyújtson a szakmai érdeklődők számára. Az Agrárgazdasági Kutató Intézet (jelenleg NAIK Agrárgazdasági Kutatóintézet) az Országos Statisztikai Adatfelvételi Program (OSAP) keretében gyűjti az információkat. A termelőeszközök (inputok) áruforgalmi jelentése című adatgyűjtés több mint 25 éve kezdődött.

Eleinte a tárgyidőszakban forgalmazott mezőgazdasági gép, alkatrész, műszaki áru, műtrágya, növényvédő szer (áfa nélküli folyó eladási ár szerinti) értékét figyeltük meg, valamint a zárókészletek alakulását értékben. Az adatszolgáltatói teher csökkentése érdekében 2008-tól az adatgyűjtés gyakorisága haviról negyedévesre változott, majd 2014 januárjától a megfigyelési kör szűkítésével visszatértünk a havi rendszerességre (műtrágya, növényvédő szer, mezőgazdasági gépek). 2017-től a gépértékesítésre vonatkozó adatok a negyedéves jelentésből kerülnek publikálásra.

## Általános tudnivalók a mezőgazdasági inputok forgalmazásáról

Adatszolgáltatásra 23 mezőgazdasági inputforgalmazással foglalkozó vállalkozás került kijelölésre a 2020. évre vonatkozóan, amelyek 87 százaléka küldte be a tárgyidőszakra vonatkozó forgalmi adatait. Az adatfelvétel során beérkezett adatok csak a mezőgazdasági végfelhasználóknak értékesített inputok volumenét

és forgalmi értékét tartalmazzák. A megfigyelt termékek (műtrágya, növényvédő szer) körét úgy alakítottuk ki, hogy a leggyakrabban felhasznált kemikáliák kerüljenek be a felmérésbe. Az adatszolgáltatásra kijelölt vállalkozások a műtrágya- és növényvédőszer-piac értékesítési volumenének közel 80 százalékát fedik le.

## Mezőgazdasági inputok 2020. december havi forgalma

2020 decemberében a műtrágya értékesített volumene 28 százalékkal volt több, mint egy hónappal korábban, 2019. decemberhez képest viszont a forgalmazott mennyiség a vizsgált időszakban kismértékben csökkent (-5 százalékkal). Ennél a termékkategóriánál egyértelműen érezhető volt, hogy a felhasználók nem tartanak egy esetleges áruhiánytól, hiszen a 2020-as évben nem voltak műtrágyaellátási gondok. A legtöbbet mészammon-salétromból (MAS) és kálium-kloridból adták el a vizsgált hónapban, forgalmuk 16 százalékkal, illetve 5 és félszeresére emelkedett 2020 novemberéhez viszonyítva. Az elmúlt év decemberéhez mérten a MAS

értékesített mennyisége 20 százalékkal maradt el, míg a kálisó forgalma a többszörösére emelkedett. Ammónium-nitrátból (AN) csak a fele mennyiség fogyott a múlt hónaphoz és 2019. decemberhez képest is. Az eladott termékek értékesítési ára inkább emelkedett (3-10 százalékkal) 2020 decemberében az egy hónappal korábbihoz képest, kivételt jelentett a kálisó és a NPK 15:15:15. A többi megfigyelt műtrágya ára 2-10 százalékkal volt alacsonyabb az egy évvel korábbi ugyanazon időszakhoz képest, az NPK 15:15:15 ára nem változott, míg a szuperfoszfáté közel 6 százalékkal nőtt (1. táblázat, 1. és 2. ábra).

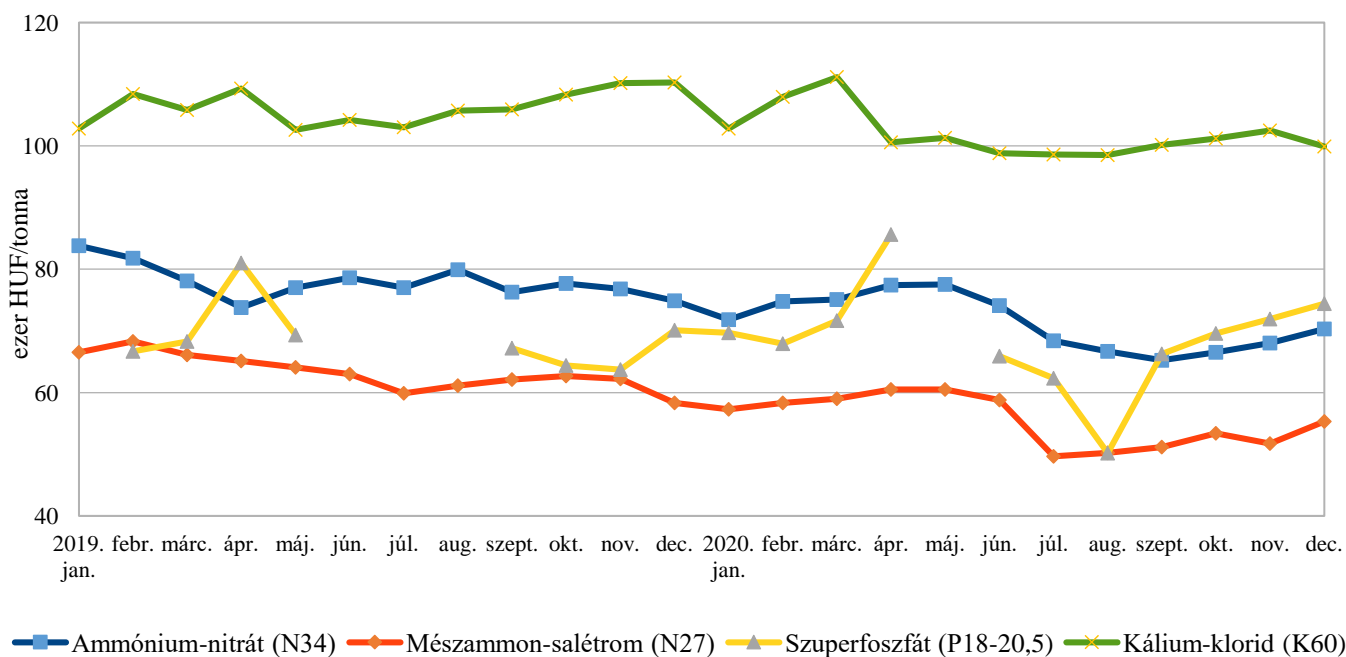
1. táblázat: Egyes mezőgazdasági inputok értékesítési átlagárának (áfa nélkül) alakulása

Megnevezés	2020. november	2020. december	2020. december/ 2020. november (százalék)	2020. december/ 2019. december (százalék)
<b>Műtrágyafélék (HUF/tonna)</b>				
Ammónium-nitrát (N34)	68 091	70 288	103,2	94,7
Mészammon-salétrom (MAS)	53 392	55 306	103,6	95,0
Szuperfoszfát (P18-20,5)	71 877	74 375	103,5	105,6
Kálium-klorid (K60)	102 551	99 966	97,5	90,4
MAP (NP 11:52)	125 935	138 276	109,8	98,2
NPK 15:15:15	104 895	104 884	100,0	100,2
<b>Növényvédő szerek (HUF/liter, kg)</b>				
<b>Gombaölő szerek</b>				
Cherokee 5 liter	–	–	–	–
Pictor SC 1 liter	...	25 496	...	101,9
Tango Star 5 liter	...	...	...	...
Vitavax 2000 20 liter	...	...	–	–
<b>Rovarölő szerek</b>				
Biscaya 3 liter	...	...	...	...
Force 1,5G 20 kg	1 935	1 932	99,8	105,6
Karate Zeon 5 CS 1 liter	14 816	14 167	95,6	96,7
Nurelle-D 50/500 EC 1 liter	...	...	...	...
<b>Gyomirtó szerek</b>				
Gardoprim Plus Gold 20 liter	3 453	3 599	104,2	98,9
Laudis 5 liter	7 827	8 169	104,4	105,6
Lumax SE 5 liter	–	...	...	...
Pulsar 40 5 liter	12 433	12 046	96,9	97,3
Reglone Air 5 liter	–	–	–	–
Roundup Mega 20 liter	2 022	2 119	104,5	106,4
Wing-P 10 liter	3 415	3 543	103,7	108,2

... = adatvédelmi korlátok miatt nem közölhető adat.

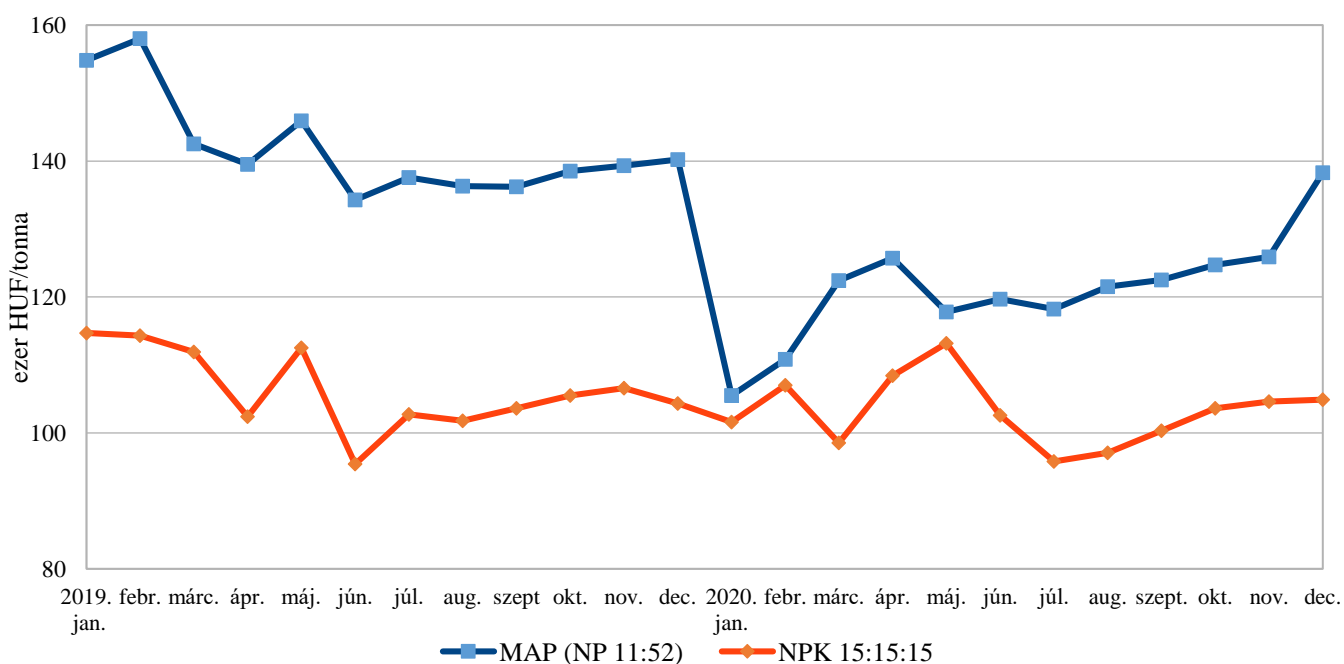
Forrás: NAIK AKI ASIR

1. ábra: Az egyszerű műtrágyák értékesítési ára (áfa nélkül), 2019–2020



Forrás: NAIK AKI ASIR

2. ábra: Az összetett műtrágyák értékesítési ára (áfa nélkül), 2019–2020



Megjegyzés: MAP (NP 11:52) árkedvezménytel értékesített tételek 2020 januárjában.

Forrás: NAIK AKI ASIR

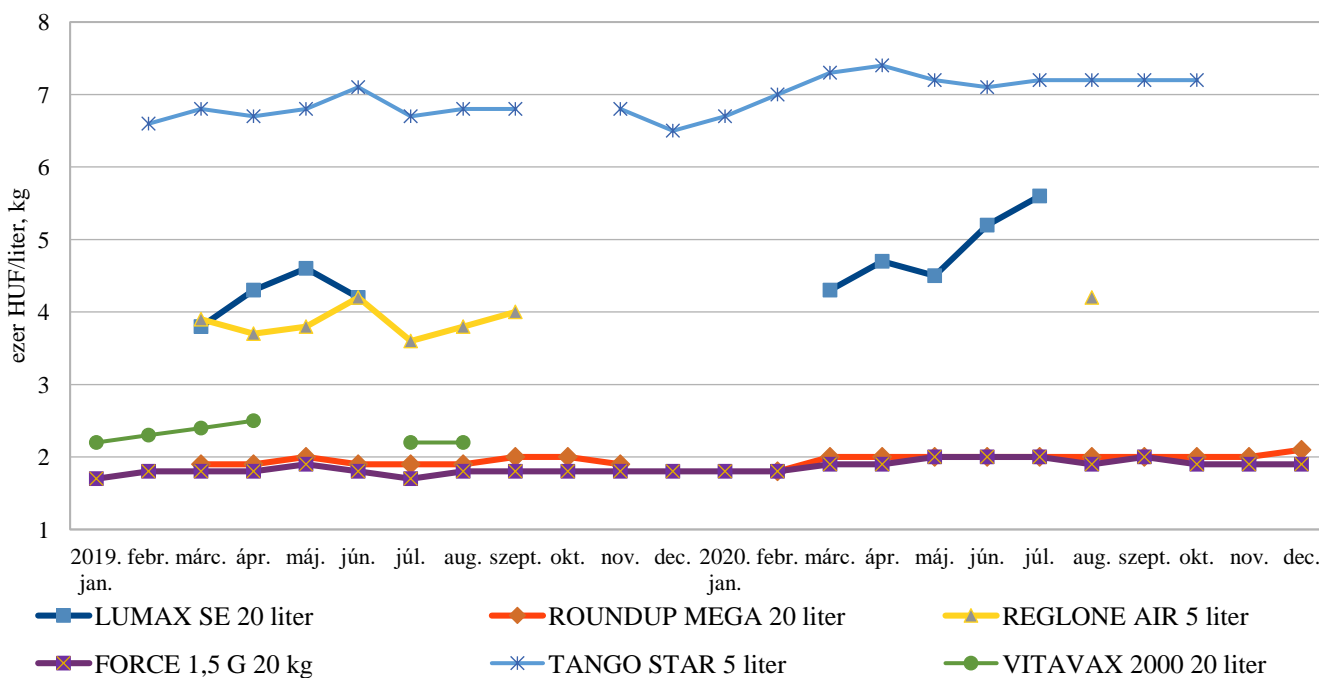
2020 decemberében a vizsgált növényvédő szerek iránti kereslet már az óvatosságról szólt, ugyanis az előző év decemberéhez képest jóval nagyobb tételben vásároltak a különböző szerekből. A gombaölők felvásárolt mennyisége nagyjából azonos volt, míg a rovarölők és gyomirtók forgalma megkétszereződött. Az

egy hónappal korábbihoz viszonyítva a különböző termékcsoportok azonban eltérő képet mutattak. A rovarölők iránti kereslet 60 százalékkal nőtt, míg a gombaölőké és a gyomirtóké 7, illetve 35 százalékkal maradt el a bázisidőszakhoz képest. Az értékesítési árakat te-

kintve változó volt a tendencia. A gyomirtók ára átlagosan 4 százalékkal lett magasabb 2020 novemberéhez mérten – a Pulsar 40 kivételével –, a rovarölők és a gombaölők inkább csökkent vagy nem változott (3. és 4. ábra). A 2019. decemberi árakhoz képest az idei tárgyhavi árak vegyes képet mutattak, egyeseké nőtt,

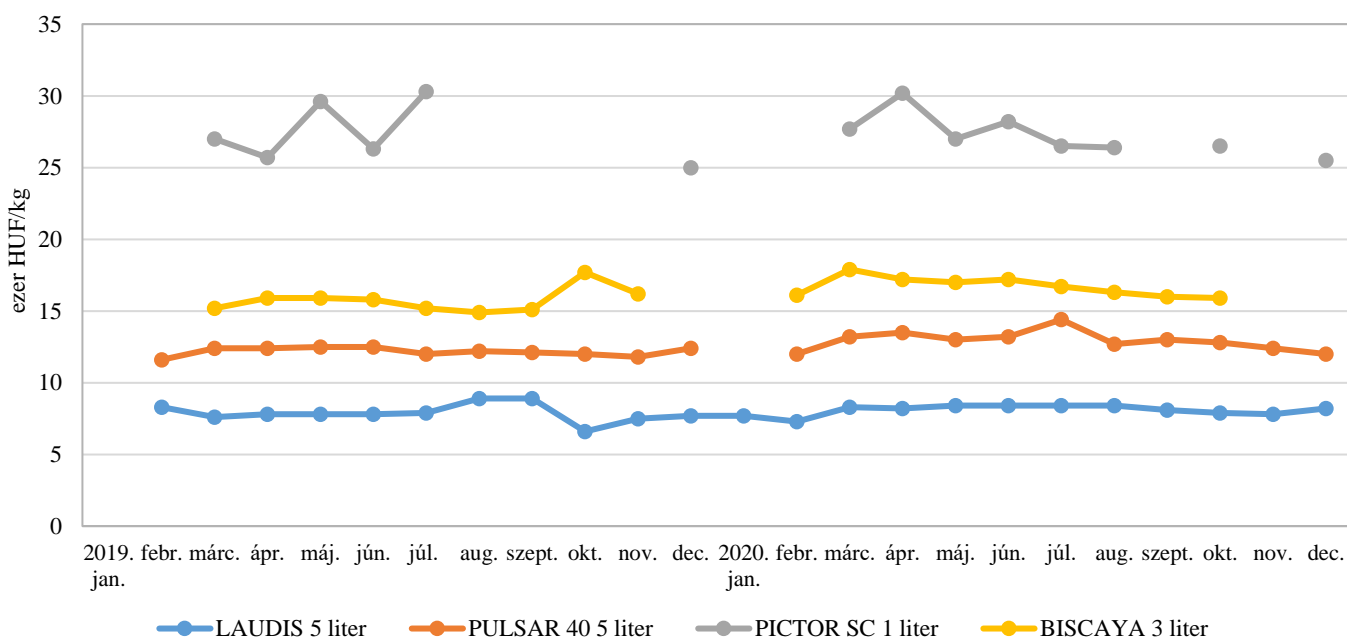
másoké pedig csökkent. A legnagyobb áremelkedés a Wing P esetében volt tapasztalható (+8 százalék). A Karate Zeon ára pedig valamivel több mint 3 százalékkal esett vissza. További információk ezen a [linken](#) találhatóak.

3. ábra: Egyes növényvédő szerek értékesítési ára (áfa nélkül) 1., 2019–2020



Forrás: NAIK AKI ASIR

4. ábra: Egyes növényvédő szerek értékesítési ára (áfa nélkül) 2., 2019–2020



Forrás: NAIK AKI ASIR

