

VII. évfolyam 12. szám 2020



STATISZTIKAI JELENTÉSEK

MEZŐGAZDASÁGI INPUTOK HAVI FORGALMA

2020. november

**Mezőgazdasági inputok havi forgalma
VII. évfolyam 12. szám 2020**

Megjelenik havonta

Szerkesztő
Demeter Edit

Szerző
Medináné Lázár Virgilia
lazar.virgilia@aki.naik.hu

Kiadó
NAIK Agrárgazdasági Kutatóintézet
H-1093 Budapest, Zsil utca 3–5.
Telefon: (+36 1) 217-1011
Fax: (+36 1) 217-4469
www.aki.naik.hu
aki@aki.naik.hu
<https://asir.aki.gov.hu>

ISSN 1418 2130

Ezen kívül figyelmébe ajánljuk az Agrárstatisztikai Osztály adatgyűjtéseinek összefoglalóit, amelyeket az alábbi linken érhet el:

<https://www.aki.gov.hu/agrarstatisztikai-informacios-rendszer>

A kiadványokkal kapcsolatban részletes felvilágosítást ad:
Publikációs Csoport
publikacio@aki.naik.hu

Minden jog fenntartva. A kiadvány bármely részének sokszorosítása, adatainak bármilyen formában (nyomtatott vagy elektronikus) történő tárolása vagy továbbítása, illetőleg bármilyen elven működő adatbázis-kezelő segítségével történő felhasználása csak a kiadó előzetes írásbeli engedélyével történhet.

Tartalomjegyzék

Információ az adatfelvételtől.....	3
Általános tudnivalók a mezőgazdasági inputok forgalmazásáról	3
Mezőgazdasági inputok 2020. november havi forgalma.....	4

Információ az adatfelvételről

Az adatfelvétel a 2016. évi CLV. statisztikai törvény felhatalmazása alapján kiadott kormányrendelet előírásai szerint kötelező, figyelemmel az 1185/2009/EK-rendelethez. Az adatok összesítése után a kiadvány havonta jelenik meg. A statisztikai jelentés célja, hogy a hazai mezőgazdasági inputok havi forgalmáról (értékbeni) átfogó képet nyújtson a szakmai érdeklődők számára. Az Agrárgazdasági Kutató Intézet (jelenleg NAIK Agrárgazdasági Kutatóintézet) az Országos Statisztikai Adatfelvételi Program (OSAP) keretében gyűjti az információkat. A termelőeszközök (inputok) áruforgalmi jelentése című adatgyűjtés több mint 25 éve kezdődött.

Eleinte a tárgyidőszakban forgalmazott mezőgazdasági gép, alkatrész, műszaki áru, műtrágya, növényvédő szer (áfa nélküli folyó eladási ár szerinti) értékét figyeltük meg, valamint a zárókészletek alakulását értékben. Az adatszolgáltatói teher csökkentése érdekében 2008-tól az adatgyűjtés gyakorisága haviról negyedévesre változott, majd 2014 januárjától a megfigyelési kör szűkítésével visszatértünk a havi rendszerességre (műtrágya, növényvédő szer, mezőgazdasági gépek). 2017-től a gépértékesítésre vonatkozó adatok a negyedéves jelentésből kerülnek publikálásra.

Általános tudnivalók a mezőgazdasági inputok forgalmazásáról

Adatszolgáltatásra 23 mezőgazdasági inputforgalmazással foglalkozó vállalkozás került kijelölésre a 2020. évre vonatkozóan, amelyek 83 százaléka küldte be a tárgyidőszakra vonatkozó forgalmi adatait. Az adatfelvétel során beérkezett adatok csak a mezőgazdasági végfelhasználóknak értékesített inputok volumenét és forgalmi értékét tartalmazzák. A megfigyelt

termékek (műtrágya, növényvédő szer) körét úgy alakítottuk ki, hogy a leggyakrabban felhasznált kemikáliák kerüljenek be a felmérésbe. Az adatszolgáltatásra kijelölt vállalkozások a műtrágya- és növényvédőszer-piac értékesítési volumenének közel 80 százalékát fedik le.

Mezőgazdasági inputok 2020. november havi forgalma

2020 novemberében a műtrágya értékesített volumene több mint a duplájára növekedett az előző hónaphoz képest. Tavaly novemberhez viszonyítva a forgalmazott mennyiség a vizsgált időszakban pedig közel a háromszorosa lett. A legtöbbet mészammon-salétromból (MAS) adták el a tárgyhónapban, ennek forgalma ez év októberéhez és a múlt év novemberéhez mérten is a két és félszeresére emelkedett. A második helyen az ammónium-nitrát (AN) végzett. Az AN értékesített volumene is négy, illetve az ötszörösére nőtt tavaly novemberhez, illetve a múlt hónaphoz képest. Az összetett mű-

trágyák iránti kereslet viszont mérséklődött a tárgyhónapban. A két legnagyobb volumenben eladott termék értékesítési ára az élénk keresletük ellenére is stagnált, illetve csökkent (– 6 százalék) 2020 novemberében az egy hónappal korábbihoz képest. A többi megfigyelt műtrágya ára 1-4 százalékkal emelkedett a vizsgált időszakban 2020 októberéhez mérten. Múlt év novemberében az értékesítési árak jellemzően az idei novemberi árak alatt mozogtak, a szuperfoszfát ára azonban 13 százalékos áremelkedést könyvelhetett el (1. táblázat, 1. és 2. ábra).

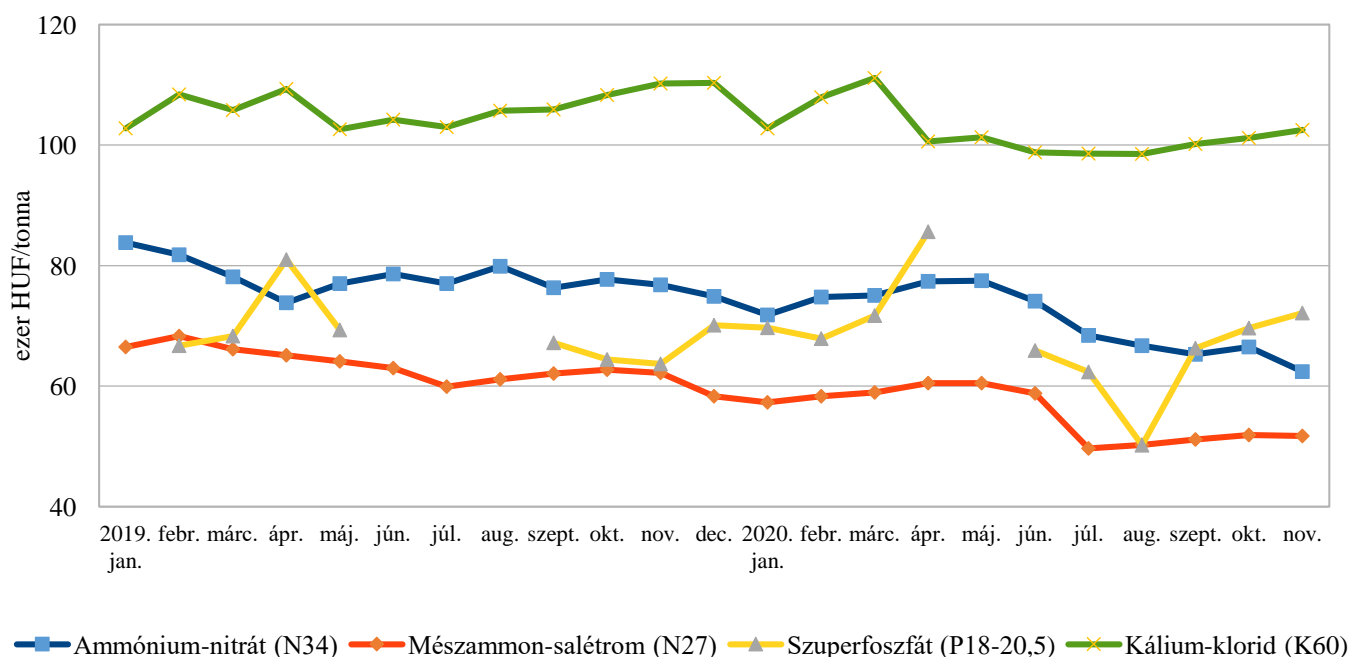
1. táblázat: Egyes mezőgazdasági inputok értékesítési átlagárának (áfa nélkül) alakulása

Megnevezés	2020. október	2020. november	2020. november/ 2020. október (százalék)	2020. november/ 2019. november (százalék)
Műtrágyafélék (HUF/tonna)				
Ammónium-nitrát (N34)	66 492	62 406	93,9	81,2
Mészammon-salétrom (MAS)	51 879	51 690	99,6	83,0
Szuperfoszfát (P18-20,5)	69 577	72 118	103,7	113,1
Kálium-klorid (K60)	101 151	102 529	101,4	93,0
MAP (NP 11:52)	124 791	125 935	100,9	90,4
NPK 15:15:15	103 586	104 611	101,0	97,9
Növényvédő szerek (HUF/liter,kg)				
Gombaölő szerek				
Cherokee 5 liter	–	–	–	...
Pictor SC 1 liter	26 460
Tango Star 5 liter	7 218
Vitavax 2000 20 liter	–	...	–	–
Rovarölő szerek				
Biscaya 3 liter	15 862
Force 1,5 G 20 kg	1 965	1 935	98,5	107,0
Karate Zeon 5 CS 1 liter	14 868	14 816	99,7	99,5
Nurelle-D 50/500 EC 1 liter
Gyomirtó szerek				
Gardoprim Plus Gold 20 liter	3 831	3 453	90,1	108,6
Laudis 5 liter	7 926	7 827	98,8	104,6
Lumax SE 5 liter	...	–	–	...
Pulsar 40 5 liter	12 839	12 433	96,8	104,6
Reglone Air 5 liter	–	–	–	–
Roundup Mega 20 liter	2 003	2 022	100,9	102,6
Wing-P 10 liter	3 364	3 415	101,5	112,8

... = adatvédelmi korlátok miatt nem közölhető adat

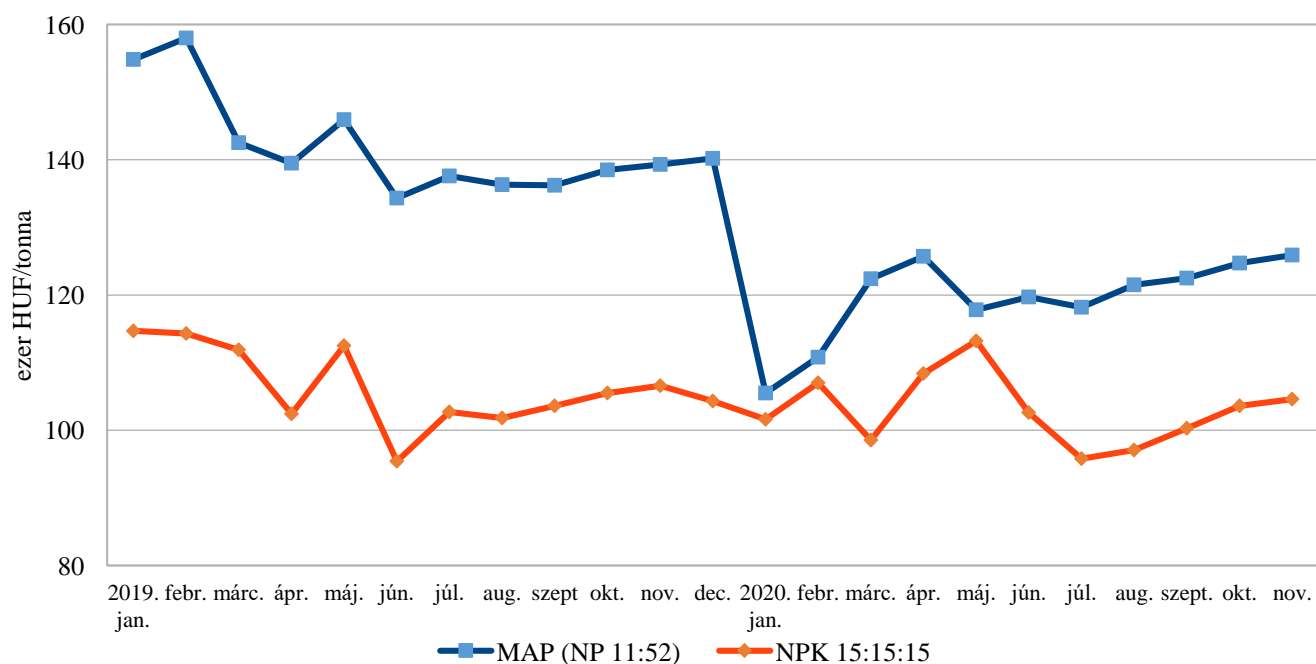
Forrás: NAIK AKI ASIR

1. ábra: Az egyszerű műtrágyák értékesítési ára (áfa nélkül), 2019–2020



Forrás: NAIK AKI ASIR

2. ábra: Az összetett műtrágyák értékesítési ára (áfa nélkül), 2019–2020



Megjegyzés: MAP (NP 11:52) árkedvezménytel értékesített tételek 2020 januárjában.

Forrás: NAIK AKI ASIR

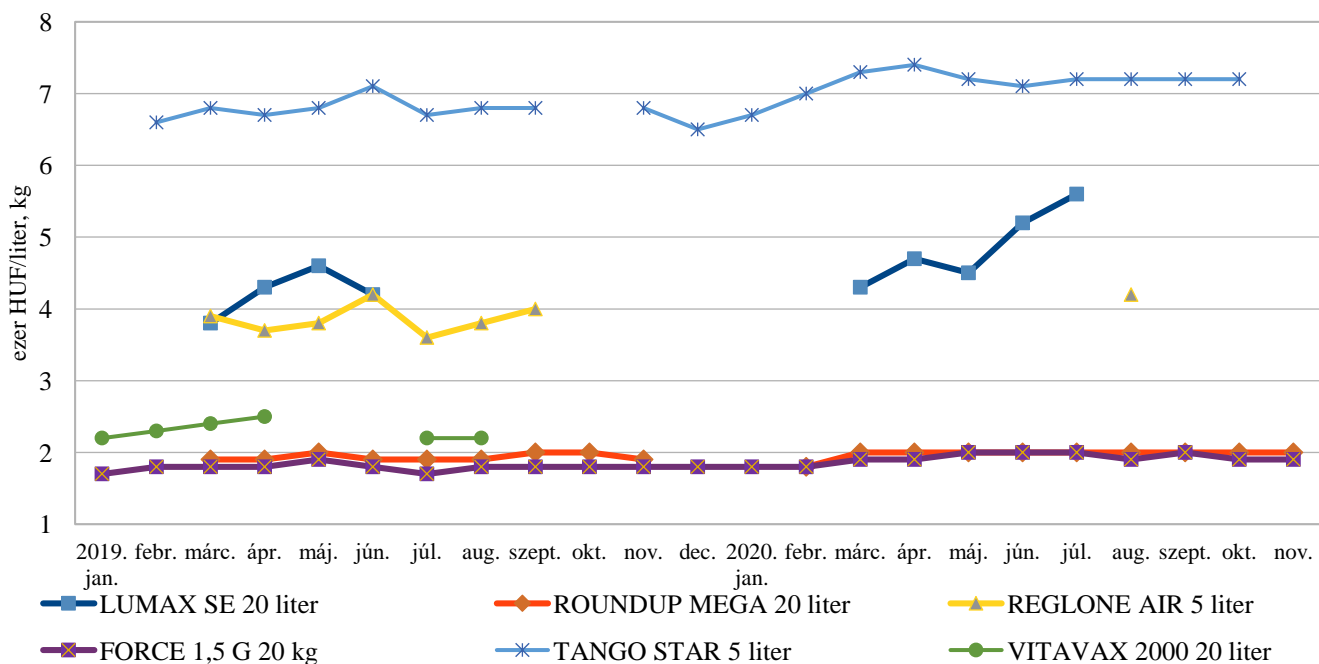
2020 novemberében a vizsgált növényvédő szerek iránti kereslet is növekedett a gombaölők kivételével, ennél a termékcsoportnál nem változott lényegesen az értékesített volumen az egy hónappal korábbihoz mérten. A rovarölők és a gyomirtók forgalma két-, illetve

a másfélszeresére nőtt a tárgy hónapban 2020 októberéhez képest. Tavaly novemberben sokkal visszafogottabb volt mind a három kategória szereit az igény, mint idén a vizsgált időszakban. A legkisebb forgalom akkoriban a gombaölőknél volt tapasztalható. A Force 1,5G-n kívül még két gyomirtó a Gardoprim

Plus Gold és a Laudis értékesített volumene volt 2020 novemberében a meghatározó. Az elmúlt év hasonló időszakában is ezek a termékek voltak a legnépszerűbbek a Laudis kivételével. Az értékesítési árak vegyes tendenciát mutattak, a stagnálás és az enyhe csökkenés mellett két növényvédő szer ára nőtt 1,5 százalékkal.

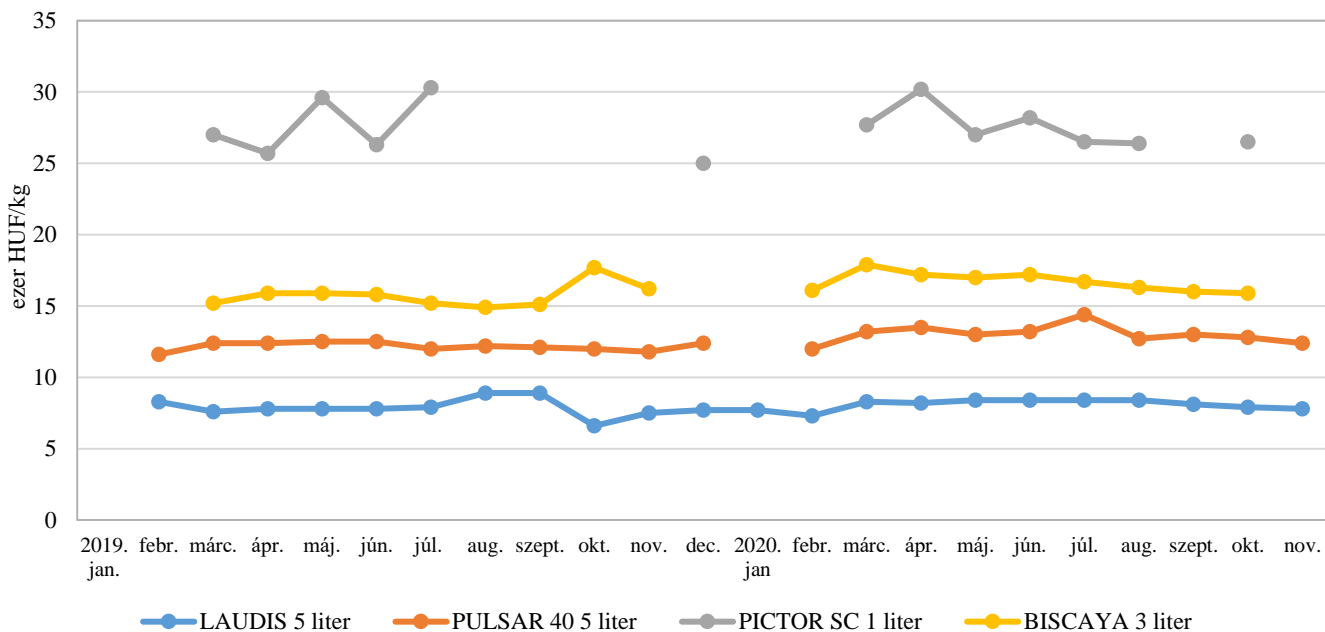
A Gardoprim Plus Gold ára a vizsgált hónapban 10 százalékkal mérséklődött októberhez viszonyítva. Múlt év novemberéhez képest az árak a vizsgált hónapban inkább magasabbak voltak (3-13 százalékkal), néhány terméket kivéve (3. és 4. ábra). További információk ezen a [linken](#) találhatóak.

3. ábra: Egyes növényvédő szerek értékesítési ára (áfa nélkül) 1., 2019–2020



Forrás: NAIK AKI ASIR

4. ábra: Egyes növényvédő szerek értékesítési ára (áfa nélkül) 2., 2019–2020



Forrás: NAIK AKI ASIR

