

XXIV. évfolyam, 19. szám, 2020



AGRÁRPIACI JELENTÉSEK

ZÖLDSÉG, GYÜMÖLCS ÉS BOR

NAIK Agrárgazdasági Kutatóintézet

Zöldség, Gyümölcs és Bor
XXIV. évfolyam, 19. szám, 2020

Megjelenik kéthetente
2020. december 21.

Felelős szerkesztő
Dr. Stummer Ildikó

Szerzők

Isépy Anett
isepy.anett@aki.naik.hu
Losonczi Tünde
losonczi.tunde@aki.naik.hu
Ecsediné Wanek Zsuzsanna
wanek.zsuzsa@aki.naik.hu
Szente-Orban Csaba

Kiadó

NAIK Agrárgazdasági Kutatóintézet
H-1093 Budapest, Zsil utca 3-5.
Telefon: (+36 70) 501-0446
Fax: (+36 1) 217-8111
<https://aki.naik.hu>
aki@aki.naik.hu
<https://pair.aki.gov.hu>

ISSN 1418 2130

A Zöldség, Gyümölcs és Bor piaci jelentésen kívül
kínáljuk még a Baromfi; Élőállat és Hús; Tej és Tej-
termékek; Gabona és Ipari Növények piaci jelentése-
ket is.

A kiadványokkal kapcsolatban részletes felvilágosítást ad:
Publikációs Csoport
publikacio@aki.naik.hu
Telefon: (+36 70) 501-1156

Minden jog fenntartva. A kiadvány bármely részének sokszorosí-
tása, adatainak bármilyen formában (nyomtatott vagy elektroni-
kus) történő tárolása vagy továbbítása, illetőleg bármilyen elven
működő adatbázis-kezelő segítségével történő felhasználása csak
a kiadó előzetes írásbeli engedélyével történhet.

Tartalomjegyzék

Összefoglaló	3
Zöldség- és gyümölcspiaci jelentés	4
Budapesti nagybani piaci körkép	4
A paprika piaca	6
Európai Unió	6
Magyarország	6
Magyarországi piaci információk	8
Nemzetközi piaci információk	17
Borpiaci jelentés	18

Összefoglaló

A NAIK AKI PÁIR adatai szerint az 51. héten az egyes belföldi burgonyafajták termelői átlagára 105–135 forint/kilogramm között mozgott a Budapesti Nagybani Piacon, ami fajtától függően 7–32 százalékkal alatta maradt a tavalyi azonos heti áraknak. A hazai Idared alma 260, a Gala 285, a Golden almák pedig 282 forint/kilogramm heti átlagáron szerepeltek a kínálatban, ami 2019 azonos hetéhez hasonlítva a Gala alma esetében 26, a Golden fajtánál 27, az Idarednél pedig 35 százalékos emelkedés volt.

A Budapesti Nagybani Piacon a belföldi kilogrammos kiszerelésű tölteni való, kisebb méretű (30–70 mm-es) édes paprika termelői ára 7 százalékkal 521 forint/kilogrammmra, a nagyobb méretű (70 mm+) ára 10 százalékkal 676 forint/kilogrammmra emelkedett 2020. 1–51. hetében az előző év azonos időszakának átlagárához képest. A belföldi kaliforniai paprika termelői ára 19 százalékkal 927 forint/kilogrammmra emelkedett 2020. 16–51. hetében az előző év azonos időszakának átlagárához képest.



Zöldség- és gyümölcspiaci jelentés

Budapesti nagybani piaci körkép

A NAIK AKI PÁIR adatai szerint az 51. héten egyes belföldi burgonyafajták termelői átlagára 105–135 forint/kilogramm között mozgott, ami fajtától függően 7–32 százalékkal alatta maradt a tavalyi azonos heti áraknak. Így a Fabiolát és a Red-Scarlettet kilogrammonként egyaránt 105, a Laurát 120, míg az Agriát 128, a Marabelt pedig 135 forintért kínálták. A fajtajelöletlen, francia importból származó burgonya ára 170 forint/kilogramm volt, 12 százalékkal csökkent ugyanakkor.

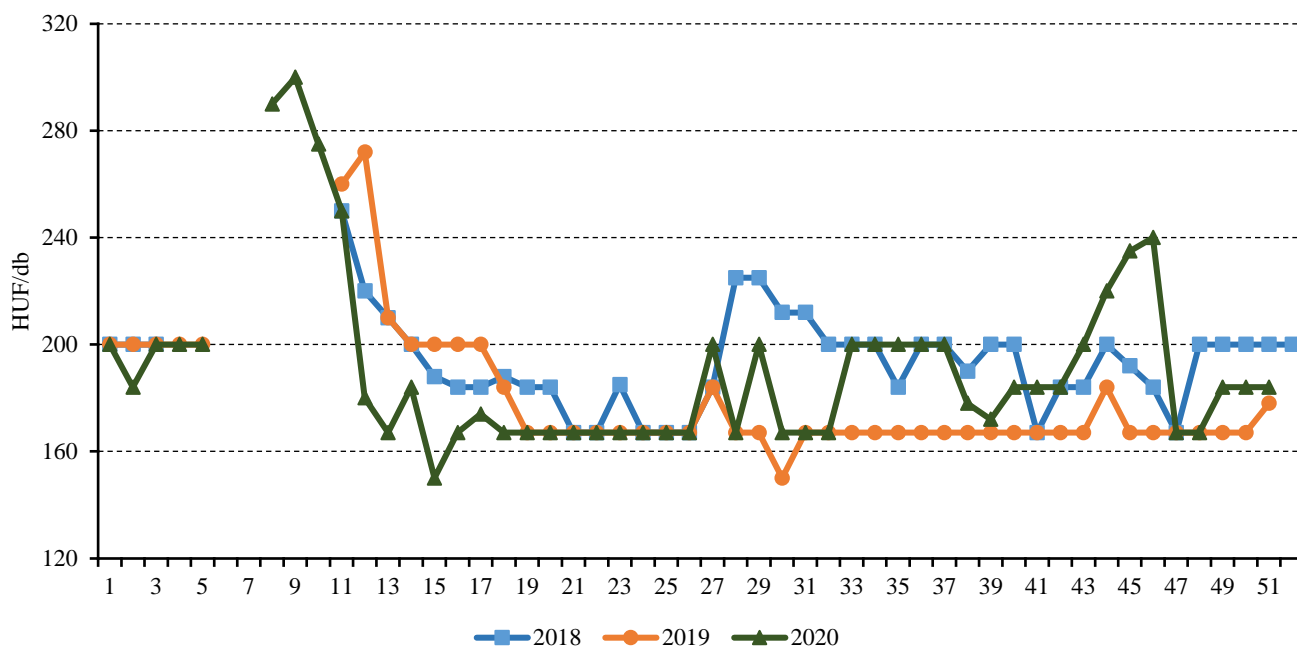
A hazai termesztésű salátafélék közül a fejes saláta 167, a jég-saláta 280, a Lollo saláták pedig 184 forint/darab áron kerültek a felhozatalba. A fejes saláta és a Lollo saláták átlagára a vizsgált héten a 2019. 51. hetihez viszonyítva 3 százalékkal (4–6 forinttal) nőtt, míg a jég-salátáé 7 százalékkal elmaradt attól. A Spanyolországból származó jég-salátát darabonként 260 forintért értékesítették (–19 százalék).

Néhány belpiaci káposztaféleség az előző évi azonos hetinél alacsonyabb áron került a választékba: a fejes

káposzta kilogrammonként 100, a vöröskáposzta 155 forintért (–21 és –29 százalék), valamint az ömlesztett karalábé 200, a kínai kel 220 forint/kilogramm leggyakoribb áron (–8 és –4 százalék). Csaknem változatlan maradt a karfiol (325 forint/kilogramm), ugyanakkor emelkedett a kelkáposzta és a brokkoli ára 250, illetve 510 forint/kilogramorra (+23, illetve +31 százalék).

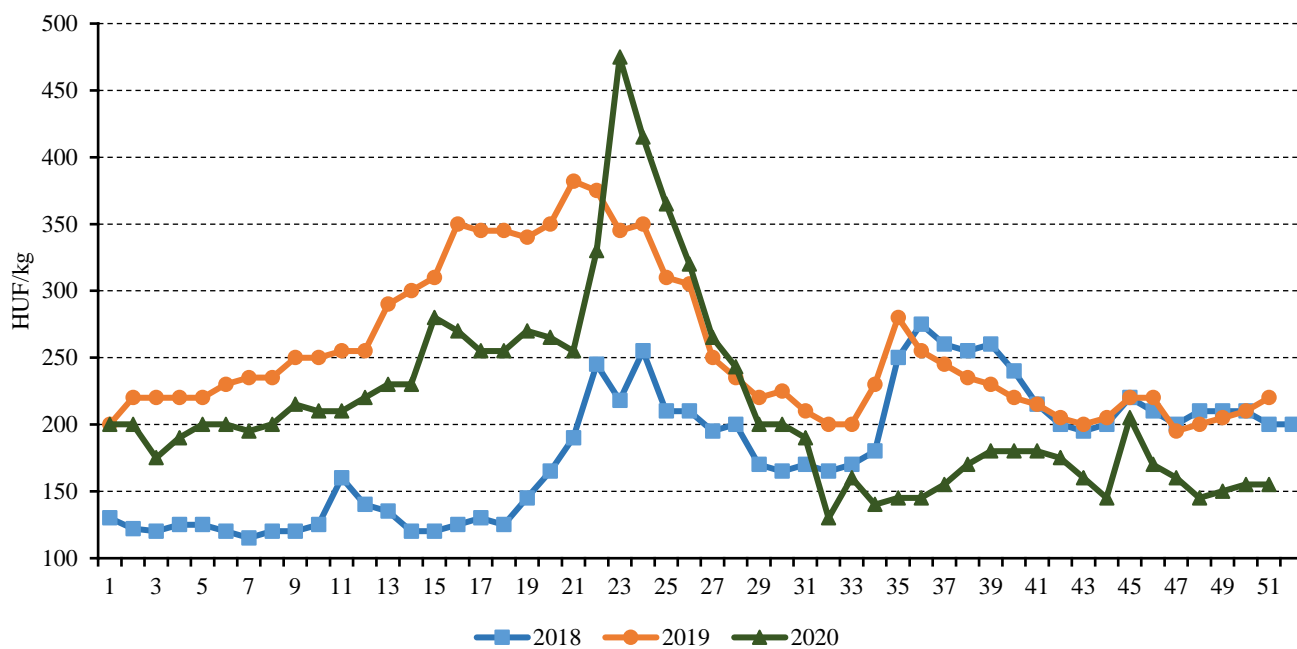
A hazai Idared alma 260, a Gala 285, a Golden almák pedig 282 forint/kilogramm heti átlagáron szerepeltek a Budapesti Nagyban Piac kínálatában, ami 2019 azonos hetéhez hasonlítva a Gala alma esetében 26, a Golden fajtáknál 27, az Idarednél pedig 35 százalékos emelkedés volt. A hazai választékot külpiazi eredetű, fajtajelöletlen alma (443 forint/kilogramm), valamint darabáras Granny Smith (180 forint/darab, +28 százalék) egészítette ki. A belpiaci dióbél 3100 forint/kilogrammos termelői ára 11 százalékkal haladta meg az előző évi azonos hetit.

1. ábra: A belföldi Lollo Bionda saláta heti termelői átlagára a Budapesti Nagyban Piacon (2018–2020)



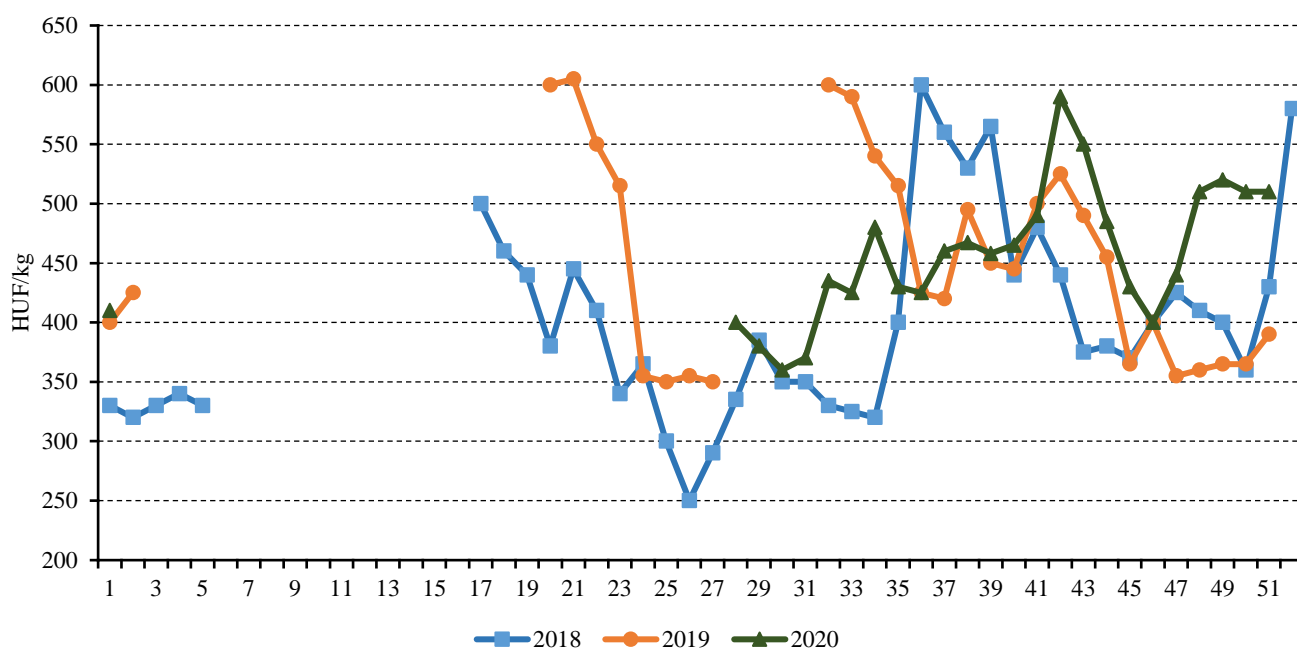
Forrás: NAIK AKI PÁIR

2. ábra: A belföldi vöröskáposzta heti termelői átlagára a Budapesti Nagyban Piacon (2018–2020)



Forrás: NAIK AKI PÁIR

3. ábra: A belföldi brokkoli heti termelői átlagára a Budapesti Nagyban Piacon (2018–2020)



Forrás: NAIK AKI PÁIR

A paprika piaca

Európai Unió

Az EU zöldpaprikatermésének döntő hányadát Spanyolország, Hollandia, Olaszország és Magyarország adja. Szakértők szerint a spanyolországi Almeriában pár éve a paprika termesztése került előtérbe a paradicsom helyett: 11,57 ezer hektáron termesztettek paprikát 2019-ben. Hollandiában fűtött növényházakban hajtadják a paprikát 1,2 ezer hektáron, korszerű technológiával, évről évre nő a kaliforniai paprika mennyisége.

Az Eurostat adatai szerint Spanyolország 1 százalékkal (494 ezer tonna), Hollandia 5 százalékkal (257 ezer tonna) több zöldpaprikát értékesített az EU belső piacán 2020 első kilenc hónapjában az előző év azonos időszakhoz képest. Az EU zöldpaprikaimportja 7 százalékkal (161 ezer tonnára) nőtt ugyanekkor. Marokkóból 71,7 ezer tonna (+2 százalék), Törökországból 56,1 ezer tonna (+30 százalék), Észak-Macedóniából 10,1 ezer tonna (-15 százalék) zöldpaprika érkezett. Az EU zöldpaprikaexportja nem változott, 241 ezer tonna volt a jelzett időszakban. A legnagyobb célpiac az Egyesült Királyság, Svédország és Svájc.

Magyarország

A KSH adatai szerint Magyarországon 1,74 ezer hektárról 100,5 ezer tonna paprikát takarítottak be 2019-ben. A NAIK AKI Agrárstatisztikai Osztálya által vizsgált gazdaságok adatai szerint a zöldpaprika termés-átlaga 21 tonna/hektár volt 2020-ban, ami 14 százalékkal múlta felül a 2019. évi hozamot.

A KSH adatai szerint a zöldpaprika külkereskedelmének 3,77 milliárd forint aktívuma 2020 első kilenc hónapjában 6 százalékkal romlott az előző év azonos időszakához viszonyítva. A paprika kivitele 11 százalékkal 15,88 ezer tonnára csökkent 2020 első kilenc hónapjában. A legnagyobb exportpiacunk, Németország

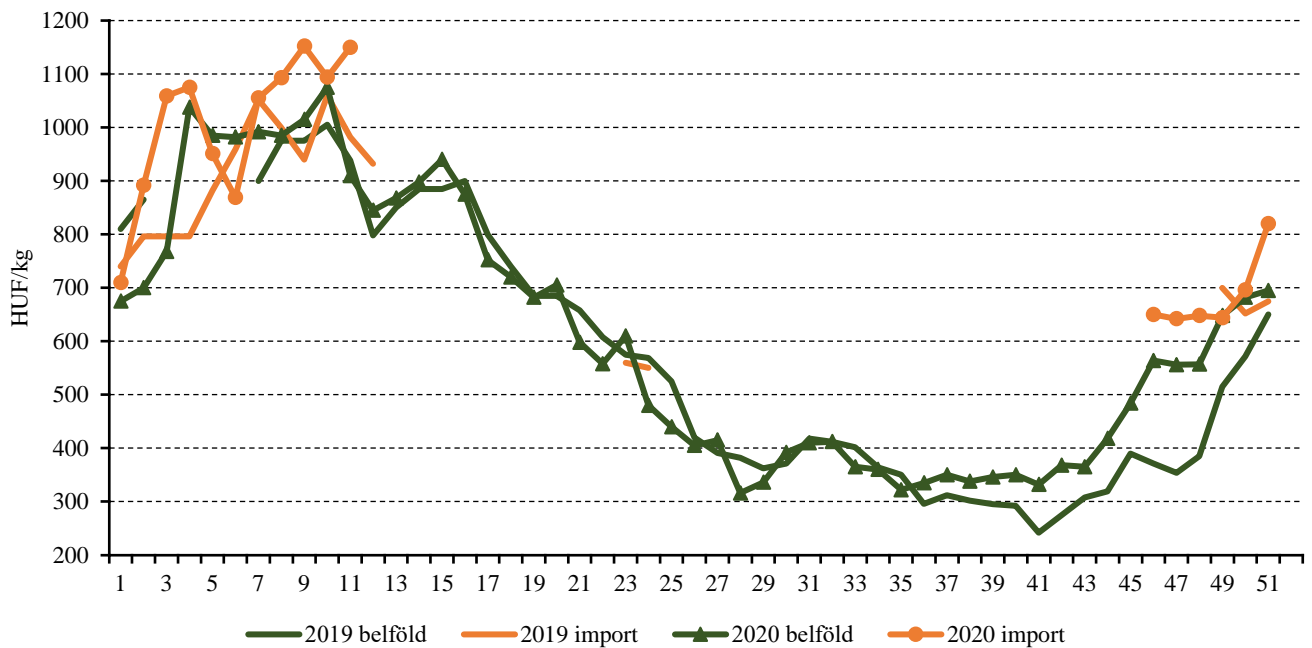
felé 5 százalékkal 10,38 ezer tonnára, Ausztria felé 28 százalékkal 1,93 ezer tonnára, Csehország felé 24 százalékkal 1,06 ezer tonnára csökkent a kivitel.

A KSH adatai alapján a friss zöldpaprika importja 13 százalékkal 7,89 ezer tonnára nőtt 2020 első kilenc hónapjában az elmúlt év azonos időszakához viszonyítva. Spanyolországból 26 százalékkal 2,98 ezer tonnára, Észak-Macedóniából 29 százalékkal 1,12 ezer tonnára nőtt a behozatal, ugyanakkor Németországból 25 százalékkal kevesebb, 1,03 ezer tonna zöldpaprika érkezett.

A NAIK AKI PÁIR adatai szerint a Budapesti Nagybani Piacon a belföldi termesztésű tölteni való paprika egész évben kapható. Az elmúlt években tavasszal darabos kiszerelésben is értékesítettek zöldpaprikát, viszont az idei évben kizárólag a kilogrammos kiszerelés volt jellemző a kínálatban. A belföldi kilogrammos kiszerelésű tölteni való, kisebb méretű (30–70 mm-es) édes paprika termelői ára 7 százalékkal 521 forint/kilogrammmra, a nagyobb méretű (70 mm+) ára 10 százalékkal 676 forint/kilogrammmra emelkedett 2020. 1–51. hétben az előző év azonos időszakának átlagárához képest. A Budapesti Nagybani Piacra március közepéig elsősorban Spanyolországból és Törökországból érkezett 70 mm feletti méretű tölteni való édes paprika. Az év végéhez közeledve a 46. héttől jelent meg ismét az import tölteni való édes paprika a kínálatban.

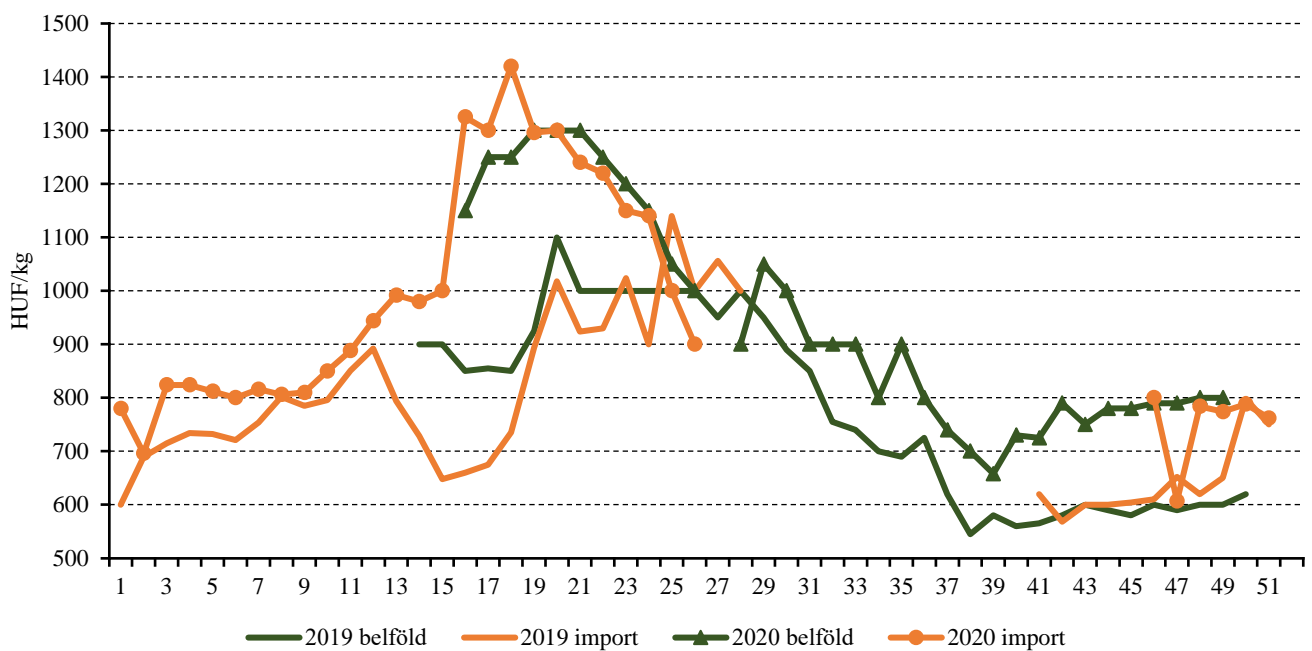
A belföldi kaliforniai paprika termelői ára 19 százalékkal 927 forint/kilogrammmra emelkedett 2020. 16–51. hétben az előző év azonos időszakának átlagárához képest. Az év első felében a spanyol termék volt jelen a kínálatban átlagosan 1010 forint/kilogramm áron (+25 százalék). Az import kaliforniai paprika július elején eltűnt a piaci kínálatból, majd a 46. héttől jelent meg ismét, 742 forint/kilogramm átlagáron (+7 százalék).

4. ábra: A tölteni való édes paprika heti átlagára a Budapesti Nagyban Piacon (2019–2020)



Forrás: NAIK AKI PÁÍR

5. ábra: A kaliforniai paprika heti átlagára a Budapesti Nagyban Piacon (2019–2020)



Forrás: NAIK AKI PÁÍR

Magyarországi piaci információk

1. táblázat: Az I. osztályú, belföldi zöldségfélék és gyümölcsök leggyakoribb bruttó termelői ára a Budapesti Nagybani Piacon

Faj	Fajta/Típus	Méret	Mérték-egység	2019. 51. hét	2020. 50. hét	2020. 51. hét	2020. 51. hét/ 2019. 51. hét (százalék)	2020. 51. hét/ 2020. 50. hét (százalék)
Burgonya	Fabiola	–	HUF/kg	143	120	105	73,3	87,5
	Agria	–	HUF/kg	163	125	128	78,1	102,0
	Red–Scarlett	–	HUF/kg	–	105	105	–	100,0
	Laura	–	HUF/kg	147	–	120	81,8	–
	Marabel	–	HUF/kg	200	140	135	67,5	96,4
	–	–	HUF/kg	140	120	130	92,9	108,3
Paradicsom	Gömb	40–47 mm	HUF/kg	653	550	575	88,0	104,6
		47–57 mm	HUF/kg	697	580	640	91,9	110,3
	Fürtös	47 mm+	HUF/kg	833	720	710	85,2	98,6
		40–47 mm	HUF/kg	883	765	755	85,5	98,7
	Koktél	15 mm+	HUF/kg	1 233	1 375	1 400	113,5	101,8
Paprika	Tölteni való édes	30–70 mm	HUF/kg	587	590	610	104,0	103,4
		70 mm+	HUF/kg	713	775	780	109,4	100,7
	Lecsőpaprika	–	HUF/kg	447	485	475	106,3	97,9
Uborka	Kígyó	400–500 g	HUF/kg	–	600	600	–	100,0
Sütőtök	Kanadai	–	HUF/kg	150	150	150	100,0	100,0
	Nagydobosi	–	HUF/kg	115	135	135	117,4	100,0
Sárgarépa	–	–	HUF/kg	163	140	150	91,8	107,1
Petrezselyem	–	–	HUF/kg	500	475	450	90,0	94,7
Petrezselyemzöld	–	–	HUF/kiszereelés	25	30	30	120,0	100,0
Zeller	Gumós	–	HUF/kg	355	300	280	78,9	93,3
Zeller	Gumós	–	HUF/db	243	250	250	102,7	100,0
Sóska	–	–	HUF/kg	600	600	600	100,0	100,0
Spenót	–	–	HUF/kg	600	700	700	116,7	100,0
Cékla	–	–	HUF/kg	177	200	200	113,2	100,0
Fejes saláta	–	–	HUF/db	163	158	167	102,6	105,4
Jégsaláta	–	–	HUF/db	300	300	280	93,3	93,3
Lollo Rossa	–	–	HUF/db	178	184	184	103,1	100,0
Lollo Bionda	–	–	HUF/db	178	184	184	103,1	100,0
Fejes káposzta	Fehér	–	HUF/kg	127	100	100	79,0	100,0
	Vörös	–	HUF/kg	220	155	155	70,5	100,0
Kelkáposzta	–	–	HUF/kg	203	220	250	123,0	113,6

Faj	Fajta/Típus	Méret	Mérték- egység	2019. 51. hét	2020. 50. hét	2020. 51. hét	2020. 51. hét/ 2019. 51. hét (százalék)	2020. 51. hét/ 2020. 50. hét (százalék)
Karalábé	–	–	HUF/kg	217	225	200	92,3	88,9
			HUF/db	153	165	162	106,0	98,5
Karfiol	–	16 cm+	HUF/kg	330	310	325	98,5	104,8
Kínai kel	–	–	HUF/kg	230	245	220	95,7	89,8
Brokkoli	–	–	HUF/kg	390	510	510	130,8	100,0
Retek	Hónapos	–	HUF/kiszerezés	169	165	158	93,8	96,1
Retek	Jégcsap	–	HUF/kg	353	310	325	92,0	104,8
Retek	Müncheni Sör	–	HUF/kiszerezés	253	300	300	118,4	100,0
Torma	–	–	HUF/kg	1 000	1 000	1 000	100,0	100,0
Bab	Száraz tarka	–	HUF/kg	660	700	700	106,1	100,0
Vöröshagyma	Barna héjú	40–70 mm	HUF/kg	120	120	100	83,3	83,3
		70 mm+	HUF/kg	140	125	130	92,9	104,0
	Lila héjú	40–70 mm	HUF/kg	250	250	250	100,0	100,0
	Zöldhagyma	–	HUF/kiszerezés	143	170	175	122,1	102,9
Fokhagyma	–	45 mm+	HUF/kg	1 233	950	1 000	81,1	105,3
Téli sarjadékhagyma	–	–	HUF/kiszerezés	150	160	170	113,3	106,3
Póréhagyma	–	–	HUF/db	190	200	188	98,7	93,8
Gomba	Laska	–	HUF/kg	700	700	700	100,0	100,0
	Idared	65 mm+	HUF/kg	193	280	260	134,5	92,9
	Alma	Gala	65 mm+	HUF/kg	227	300	285	125,7
Golden		65 mm+	HUF/kg	223	290	282	126,5	97,4
Körte	Bosc kobak (Alexander)	60–70 mm	HUF/kg	460	550	565	122,8	102,7
	Packhams Triumph	60–75 mm	HUF/kg	427	495	460	107,8	92,9
Bírsalma	–	–	HUF/kg	380	450	450	118,4	100,0
Bírskörte	–	–	HUF/kg	400	450	450	112,5	100,0
Dióbél	–	–	HUF/kg	2 800	3 150	3 100	110,7	98,4
Mák	–	–	HUF/kg	–	1 100	1 100	–	100,0

Megjegyzés: A teljes adatbázis megtekinthető a www.aki.gov.hu oldalon.

Forrás: NAIK AKI PÁIR

2. táblázat: **Az Európai Unióból és a harmadik országokból származó, I. osztályú zöldségfélék és gyümölcsök leggyakoribb bruttó ára a Budapesti Nagyban Piacon**

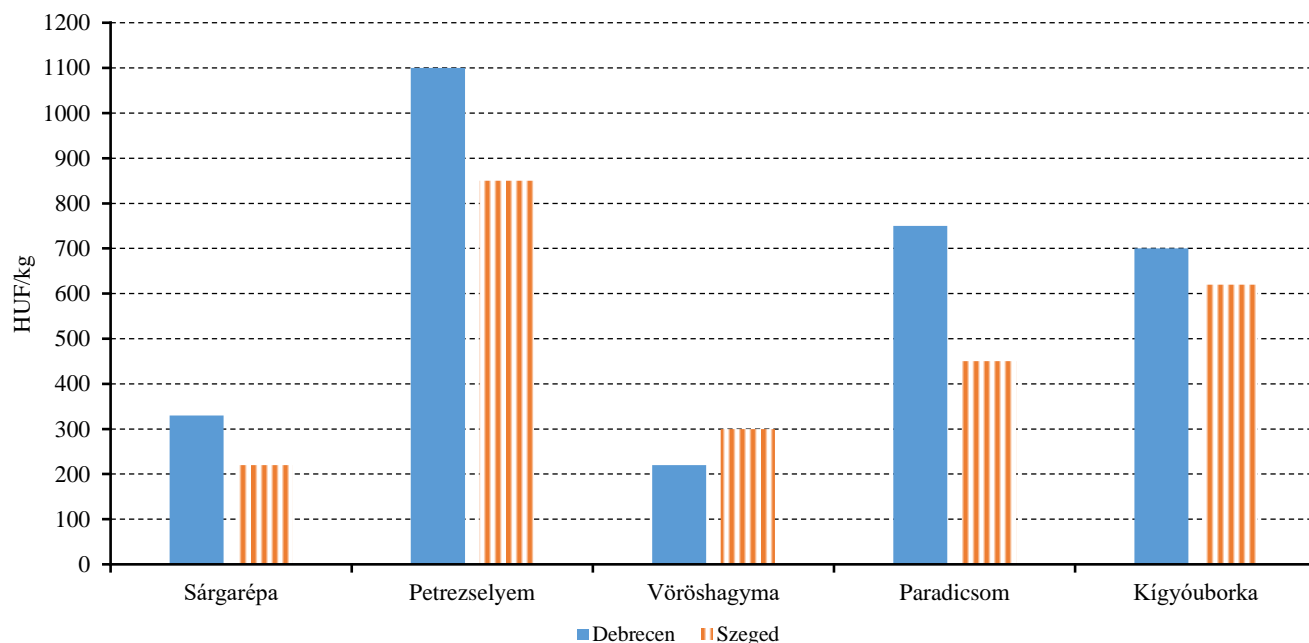
Faj	Fajta/ Típus	Méret	Származási hely	Mérték- egység	2019. 51. hét	2020. 50. hét	2020. 51.hét	2020. 51. hét/ 2019. 51. hét (százalék)	2020. 51. hét/ 2020. 50. hét (százalék)
Burgonya	–	–	Franciaország	HUF/kg	194	154	170	87,6	110,4
Paradicsom	Gömb	40–47 mm	Spanyolország	HUF/kg	637	468	556	87,3	118,8
	Fürtös	40–47 mm	Spanyolország	HUF/kg	–	550	582	–	105,8
	Koktél	15 mm+	Olaszország	HUF/kg	1 100	1 270	1 260	114,6	99,2
Paprika	Tölteni való édes	70 mm+	Törökország	HUF/kg	610	696	820	134,4	117,8
	Kaliforniai	70 mm+	Spanyolország	HUF/kg	750	788	762	101,6	96,7
Padlizsán	–	70 mm+	Spanyolország	HUF/kg	607	504	824	135,8	163,5
Uborka	Kígyó	400–500 g	Spanyolország	HUF/kg	568	412	430	75,7	104,4
Főzőtök	Cukkini	–	Spanyolország	HUF/kg	630	536	584	92,7	109,0
Zeller	Gumós	–	Hollandia	HUF/kg	305	188	250	82,0	133,0
Jégsaláta	–	–	Spanyolország	HUF/db	320	278	260	81,3	93,5
Bimbóskel	–	–	Lengyelország	HUF/kg	600	600	600	100,0	100,0
Karalábé	–	–	Olaszország	HUF/db	145	–	147	101,2	–
Karfiol	–	16 cm+	Olaszország	HUF/kg	438	396	366	83,5	92,4
Brokkoli	–	–	Olaszország	HUF/kg	850	571	672	79,1	117,6
Lencse	–	–	Kanada	HUF/kg	420	400	412	98,1	103,0
Vöröshagyma	Barna héjú	40–70 mm	Ausztria	HUF/kg	144	100	104	72,1	104,0
Fokhagyma	–	45 mm+	Spanyolország	HUF/kg	948	1 100	1 160	122,3	105,5
Alma	Granny Smith	65 mm+	Olaszország	HUF/db	79	192	180	228,6	93,8
	Nem jelölt	–	Nem jelölt	HUF/kg	–	439	443	–	101,0
Körte	Bosc kobak (Alexander)	60–70 mm	Olaszország	HUF/kg	607	568	572	94,2	100,7
	Fétel apát	65–80 mm	Olaszország	HUF/kg	657	662	687	104,6	103,7
				HUF/db	430	270	267	62,0	98,8
	Santa Maria	65–75 mm	Olaszország	HUF/kg	–	520	560	–	107,7
	Vilmos	60–75 mm	Olaszország	HUF/kg	593	600	600	101,1	100,0
Szilva	Japán tí- pusú	35 mm+	Olaszország	HUF/kg	500	736	700	140,0	95,1
Mandula (tisztított)	–	–	USA	HUF/kg	3 200	3 420	3 333	104,2	97,5
Mogyoró (tisztított)	–	–	Törökország	HUF/kg	2 500	3 260	3 367	134,7	103,3
Földimogyoró	–	–	Kína	HUF/kg	820	860	860	104,9	100,0

Faj	Fajta/ Típus	Méret	Származási hely	Mérték- egység	2019. 51. hét	2020. 50. hét	2020. 51.hét	2020. 51. hét/ 2019. 51. hét (százalék)	2020. 51. hét/ 2020. 50. hét (százalék)
Gesztenye	–	–	Kína	HUF/kg	1 250	1 340	1 433	114,7	107,0
			Olaszország	HUF/kg	1 800	2 200	2 267	125,9	103,0
Csemegeeszőlő	Fehér	–	Olaszország	HUF/kg	707	800	800	113,2	100,0
	Piros	–	Olaszország	HUF/kg	552	750	773	140,2	103,1
Citrom	–	53–65mm	Olaszország	HUF/kg	–	–	440	–	–
			Spanyolország	HUF/kg	527	536	520	98,7	97,0
			Törökország	HUF/kg	522	454	440	84,4	96,9
Zöldcitrom	–	–	Brazília	HUF/kg	1 296	736	707	54,5	96,0
Klementin	–	41–60mm	Olaszország	HUF/kg	412	326	358	87,0	109,8
			Spanyolország	HUF/kg	623	548	600	96,3	109,5
Narancs	Navel	67–80mm	Görögország	HUF/kg	360	–	360	100,0	–
			Spanyolország	HUF/kg	470	520	525	111,7	101,0
			Görögország	HUF/kg	–	372	358	–	96,1
Grapefruit	–	–	Spanyolország	HUF/kg	550	–	–	–	–
			Törökország	HUF/kg	–	542	543	–	100,3
Kivi	–	–	Görögország	HUF/kg	502	472	520	103,5	110,2
			Olaszország	HUF/kg	500	480	477	95,3	99,3
Banán	–	–	Ecuador	HUF/kg	425	398	392	92,2	98,4
			Kolumbia	HUF/kg	415	388	373	90,0	96,2
Mák	–	–	Cseh köztársaság	HUF/kg	1 050	1 100	1 100	104,8	100,0

Megjegyzés: A teljes adatbázis megtekinthető a www.aki.gov.hu oldalon.

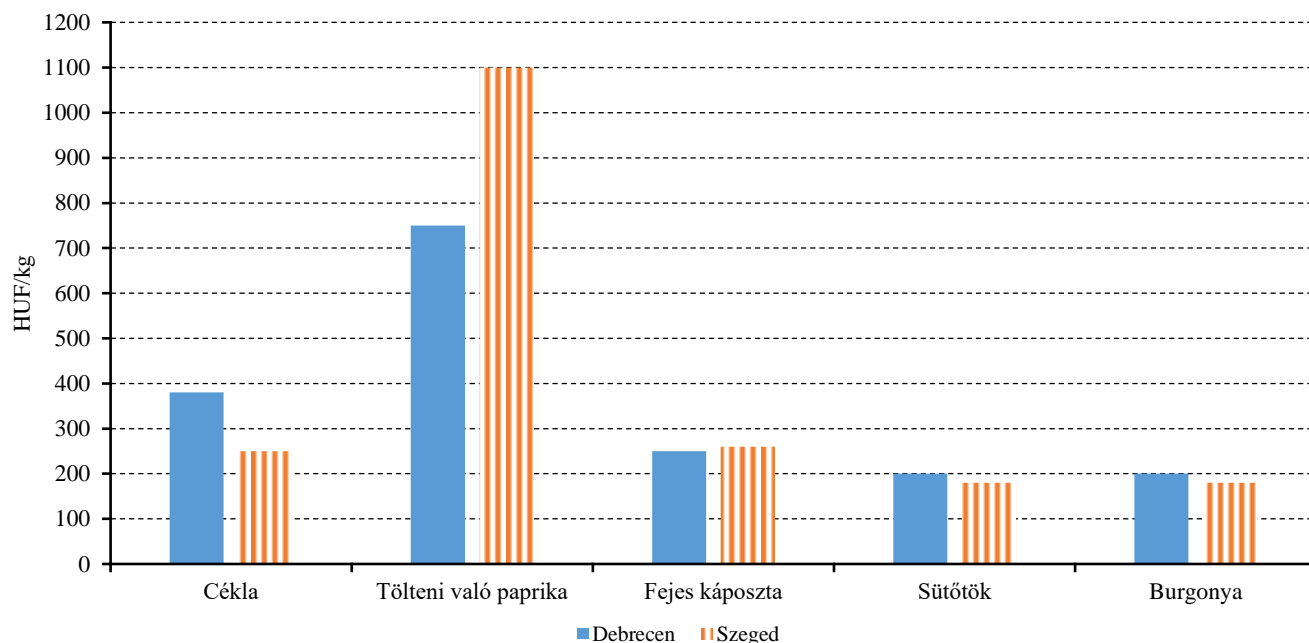
Forrás: NAIK AKI PÁIR

6. ábra: A sárgarépa, a petrezselyem, a vöröshagyma, a paradicsom és a kígyóborka leggyakoribb ára a vidéki fogyasztói piacokon (2020. 51. hét)



Forrás: NAIK AKI PÁIR

7. ábra: A cékla, a tölteni való paprika, a fejes káposzta, a sütőtök és a burgonya leggyakoribb ára a vidéki fogyasztói piacokon (2020. 51. hét)



Forrás: NAIK AKI PÁIR

3. táblázat: **A gyümölcsfélék (déli gyümölcsökkel, dinnyefélék nélkül) külkereskedelmi forgalma Magyarországon**

	Export mennyisége			Import mennyisége		
	2019. január– szeptember	2020. január– szeptember	2020. január–szeptember/ 2019. január–szeptember	2019. január– szeptember	2020. január– szeptember	2020. január–szeptember/ 2019. január–szeptember
	tonna	tonna	százalék	tonna	tonna	százalék
Gyümölcs	97 523,2	89 300,5	91,6	194 478,8	224 815,0	115,6
Ebből:						
Dió héjastól	14,0	3,4	24,1	14,3	16,1	112,7
Dió héj nélkül	286,0	405,0	141,6	358,6	580,4	161,9
Alma ipari célú	5 936,7	1 698,0	28,6	7 371,7	6 208,3	84,2
Alma étkezési célú	10 320,1	6 739,8	65,3	7 764,3	9 578,1	123,4

	Export értéke			Import értéke		
	2019. január– szeptember	2020. január– szeptember	2020. január–szeptember/ 2019. január–szeptember	2019. január– szeptember	2020. január– szeptember	2020. január–szeptember/ 2019. január–szeptember
	millió HUF	millió HUF	százalék	millió HUF	millió HUF	százalék
Gyümölcs	27 687,0	31 935,4	115,3	64 581,8	82 646,8	128,0
Ebből:						
Dió héjastól	7,9	3,9	49,0	5,0	8,2	162,7
Dió héj nélkül	407,7	770,4	189,0	541,1	942,3	174,1
Alma ipari célú	328,7	119,2	36,3	433,4	675,1	155,7
Alma étkezési célú	1 271,7	1 437,4	113,0	1 110,8	2 270,6	204,4

Forrás: KSH

5. táblázat: A zöldségfélék (dinnyefélékkel) külkereskedelmi forgalma Magyarországon

	Export mennyisége			Import mennyisége		
	2019. január– szeptember	2020. január– szeptember	2020. január–szeptember/ 2019. január–szeptember	2019. január– szeptember	2020. január– szeptember	2020. január–szeptember/ 2019. január–szeptember
	tonna	tonna	százalék	tonna	tonna	százalék
Zöldség	229 067,9	209 780,1	91,6	243 638,7	320 753,6	131,7
Ebből:						
Paradicsom	7 662,3	7 782,2	101,6	11 966,8	13 695,2	114,4
Vöröshagyma	314,1	345,6	110,1	14 948,8	17 136,3	114,6
Fokhagyma	341,7	423,9	124,1	862,7	1 556,5	180,4
Fejes és vöröskáposzta	2 069,6	1 662,3	80,3	3 893,0	2 262,5	58,1
Édes paprika	17 819,8	15 880,1	89,1	7 008,6	7 891,8	112,6

	Export értéke			Import értéke		
	2019. január– szeptember	2020. január– szeptember	2020. január–szeptember/ 2019. január–szeptember	2019. január– szeptember	2020. január– szeptember	2020. január–szeptember/ 2019. január–szeptember
	millió HUF	millió HUF	százalék	millió HUF	millió HUF	százalék
Zöldség	68 101,5	75 024,5	110,2	69 799,6	85 916,3	123,1
Ebből:						
Paradicsom	2 993,0	3 302,6	110,3	5 884,3	7 343,0	124,8
Vöröshagyma	126,8	79,7	62,8	2 903,6	2 388,4	82,3
Fokhagyma	262,1	370,6	141,4	585,8	1 168,1	199,4
Fejes és vöröskáposzta	752,2	623,6	82,9	630,4	291,1	46,2
Édes paprika	7 005,4	7 450,2	106,3	2 999,7	3 679,6	122,7

Forrás: KSH

6. táblázat: **A feldolgozott zöldségfélék és gyümölcsök BELFÖLDÖN értékesített mennyisége és értékesítési ára**

		2019. november	2020. október	2020. november	2020. november/ 2019. november (százalék)	2020. november/ 2020. október (százalék)
Paradicsomsűrítmény	Mennyiség (tonna)
	Ár (HUF/tonna)
Konzerv csemegekukorica	Mennyiség (tonna)	1 954	1 639	3 273	167,49	199,66
	Ár (HUF/tonna)	236 195	274 027	259 025	109,67	94,53
Fagyasztott csemegekukorica	Mennyiség (tonna)	328	943	836	254,70	88,72
	Ár (HUF/tonna)	248 614	284 437	307 005	123,49	107,93
Fagyasztott zöldbab	Mennyiség (tonna)	261	336	289	110,74	86,01
	Ár (HUF/tonna)	254 400	276 372	295 453	116,14	106,90
Konzerv zöldborsó	Mennyiség (tonna)	160	307	292	182,97	95,17
	Ár (HUF/tonna)	284 458	294 804	346 250	121,72	117,45
Fagyasztott zöldborsó	Mennyiség (tonna)	1 075	989	818	76,11	82,68
	Ár (HUF/tonna)	291 923	278 798	282 831	96,89	101,45
Almasűrítmény	Mennyiség (tonna)	...	1 608	1 929	...	119,98
	Ár (HUF/tonna)	...	371 329	368 738	...	99,30
Meggybefőtt (720 ml)	Mennyiség (tonna)	...	291
	Ár (HUF/tonna)	...	277 288
Fagyasztott meggy	Mennyiség (tonna)	...	37	40	...	110,67
	Ár (HUF/tonna)	...	503 077	504 814	...	100,35

...=Adatvédelmi korlátok miatt nem közölhető adat.

Forrás: NAIK AKI PÁIR

7. táblázat: **A feldolgozott zöldségfélék és gyümölcsök KÜLFÖLDÖN értékesített mennyisége és értékesítési ára**

		2019. november	2020. október	2020. november	2020. november/ 2019. november (százalék)	2020. november/ 2020. október (százalék)
Paradicsomsűrítmény	Mennyiség (tonna)
	Ár (HUF/tonna)
Konzerv csemegekukorica	Mennyiség (tonna)	19 127	23 771	24 394	127,54	102,62
	Ár (HUF/tonna)	257 875	297 520	276 784	107,33	93,03
Fagyasztott csemegekukorica	Mennyiség (tonna)	4 436	4 785	4 200	94,68	87,77
	Ár (HUF/tonna)	280 214	307 736	323 668	115,51	105,18
Fagyasztott zöldbab	Mennyiség (tonna)	62	92
	Ár (HUF/tonna)	250 387	351 764
Konzerv zöldborsó	Mennyiség (tonna)	8 243	3 337	4 684	56,82	140,34
	Ár (HUF/tonna)	251 250	316 249	326 831	130,08	103,35
Fagyasztott zöldborsó	Mennyiség (tonna)	585	645	437	74,74	67,75
	Ár (HUF/tonna)	299 993	311 566	293 033	97,68	94,05
Almasűrítmény	Mennyiség (tonna)	...	1 931	790	...	40,90
	Ár (HUF/tonna)	...	361 190	397 485	...	110,05
Meggybefőtt (720 ml)	Mennyiség (tonna)
	Ár (HUF/tonna)
Fagyasztott meggy	Mennyiség (tonna)
	Ár (HUF/tonna)

...=Adatvédelmi korlátok miatt nem közölhető adat.

Forrás: NAIK AKI PÁIR

Nemzetközi piaci információk

8. táblázat: A zöldségfélék és a gyümölcsök ára a poznani, a hamburgi, a berlini és a müncheni nagybani piacokon

Termék	Szár- mazás	Poznan		Származás	Hamburg		Származás	Berlin		Származás	München	
		Min.	Max.		Min.	Max.		Min.	Max.		Min.	Max.
		2020. 12. 15.			2020. 12. 15.			2020. 12. 15.			2020. 12. 15.	
Burgonya	belföldi	32	53	belföldi	78	99	belföldi	92	120	belföldi	85	106
Cékla	belföldi	80	96	belföldi	141	195	belföldi	177	212	belföldi	248	265
Cukkini	külpiai	414	478	Spanyolország	318	424	Spanyolország	389	495	Spanyolország	389	460
Csíperke- gomba	belföldi	517	597	belföldi	707	849	belföldi	778	990	belföldi	813	849
Fejes káposzta	belföldi	40	80	belföldi	53	141	belföldi	85	141	belföldi	88	159
Lilahagyma	belföldi	159	207	Olaszország	265	477	Olaszország	283	389	Olaszország	248	389
Padlizsán	belföldi	509	605	Spanyolország	707	990	Spanyolország	566	707	Spanyolország	672	778
Alma, Gala	belföldi	133	212	Olaszország	318	354	Olaszország	389	460	Olaszország	354	389
Körte	belföldi	318	478	belföldi	318	389	belföldi	336	407	belföldi	389	424
Csemege- szőlő	külpiai	853	1 274	Olaszország	1 061	1 379	Olaszország	778	919	Olaszország	707	778

Megjegyzés: Átszámítva az MNB hivatalos középárfolyamán.
 Forrás: www.wgro.com.pl, www.ami-informiert.de

Borpiaci jelentés

9. táblázat: **A földrajzi jelzés nélküli és az oltalom alatt álló földrajzi jelzéssel ellátott BELFÖLDÖN értékesített borok mennyisége és feldolgoói értékesítési ára**

Megnevezés		2019. január-november	2020. január-november	2020. január-november/ 2019. január-november (százalék)	
Fehér	Földrajzi jelzés nélküli	mennyiség (hl)	39 326	931	2,37
		átlagár (HUF/hl)	9 070	27 665	305,01
	Oltalom alatt álló földrajzi jelzéssel ellátott	mennyiség (hl)	360 675	293 646	81,42
		átlagár (HUF/hl)	17 672	19 111	108,14
Fehér összesen	mennyiség (hl)	400 002	294 577	73,64	
	átlagár (HUF/hl)	16 827	19 138	113,73	
Vörös és rozé	Földrajzi jelzés nélküli	mennyiség (hl)	8 209	6 654	81,06
		átlagár (HUF/hl)	20 086	19 962	99,38
	Oltalom alatt álló földrajzi jelzéssel ellátott	mennyiség (hl)	267 191	214 424	80,25
		átlagár (HUF/hl)	24 790	26 654	107,52
Vörös és rozé összesen	mennyiség (hl)	275 400	221 078	80,28	
	átlagár (HUF/hl)	24 649	26 452	107,31	
Földrajzi jelzés nélküli bor összesen	mennyiség (hl)	47 535	7 585	15,96	
	átlagár (HUF/hl)	10 973	20 907	190,54	
Oltalom alatt álló földrajzi jelzéssel ellátott bor összesen	mennyiség (hl)	627 867	508 069	80,92	
	átlagár (HUF/hl)	20 701	22 296	107,70	
Földrajzi jelzés nélküli bor és oltalom alatt álló földrajzi jelzéssel ellátott bor összesen	mennyiség (hl)	675 402	515 655	76,35	
	átlagár (HUF/hl)	20 016	22 275	111,29	

...=Adatvédelmi korlátok miatt nem közölhető adat.

Megjegyzés: Belföldön termelt borok.

Forrás: NAIK AKI PÁIR

10. táblázat: A földrajzi jelzés nélküli és az oltalom alatt álló földrajzi jelzéssel ellátott KÜLFÖLDÖN értékesített borok mennyisége és ára

Megnevezés		2019. január-november	2020. január-november	2020. január-november/ 2019. január-november (százalék)	
Fehér	Földrajzi jelzés nélküli	mennyiség (hl)	74 971	34 119	45,51
		átlagár (HUF/hl)	25 616	40 147	156,73
	Oltalom alatt álló földrajzi jelzéssel ellátott	mennyiség (hl)	240 136	299 614	214,77
		átlagár (HUF/hl)	23 491	21 176	90,14
Fehér összesen	mennyiség (hl)	315 107	333 732	105,91	
	átlagár (HUF/hl)	23 997	23 115	96,33	
Vörös és rozé	Földrajzi jelzés nélküli	mennyiség (hl)	7 896	14 822	187,71
		átlagár (HUF/hl)	34 673	26 426	76,21
	Oltalom alatt álló földrajzi jelzéssel ellátott	mennyiség (hl)	56 833	79 867	140,53
		átlagár (HUF/hl)	23 643	20 790	87,93
Vörös és rozé összesen	mennyiség (hl)	64 729	94 688	146,28	
	átlagár (HUF/hl)	24 989	21 672	86,73	
Földrajzi jelzés nélküli bor összesen	mennyiség (hl)	82 867	48 940	59,06	
	átlagár (HUF/hl)	26 479	35 991	135,93	
Oltalom alatt álló földrajzi jelzéssel ellátott bor összesen	mennyiség (hl)	296 968	379 480	127,78	
	átlagár (HUF/hl)	23 520	21 095	89,69	
Földrajzi jelzés nélküli bor és oltalom alatt álló földrajzi jelzéssel ellátott bor összesen	mennyiség (hl)	378 836	428 421	112,79	
	átlagár (HUF/hl)	24 166	22 796	94,33	

...=Adatvédelmi korlátok miatt nem közölhető adat.

Megjegyzés: Belföldön termelt borok. 2020. január–november időszakában a fehér FN-borok legnagyobb része üvegpalackos kiszerezésű, a vörös- és rozé FN-borok legnagyobb része tartályos kiszerezésű volt.

Forrás: NAIK AKI PÁIR

11. táblázat: Az oltalom alatt álló eredetmegjelöléssel ellátott BELFÖLDÖN értékesített borok mennyisége és feldolgoói értékesítési ára

Megnevezés	Bortípus	Mértékegység	2019. január-november	2020. január-november	2020. január- november/ 2019. január- november (százalék)
Tokaji OEM	fehér	mennyiség (hl)	19 389	12 798	66,00
		átlagár (HUF/hl)	80 116	94 335	117,75
Egri OEM	fehér	mennyiség (hl)	9 647	10 866	112,63
		átlagár (HUF/hl)	44 147	42 452	96,16
	vörös és rozé	mennyiség (hl)	31 838	28 777	90,39
		átlagár (HUF/hl)	43 855	42 872	97,76
Mátrai OEM	fehér	mennyiség (hl)
		átlagár (HUF/hl)
	vörös és rozé	mennyiség (hl)
		átlagár (HUF/hl)
Villányi OEM	fehér	mennyiség (hl)
		átlagár (HUF/hl)
	vörös és rozé	mennyiség (hl)	18 231	21 230	116,45
		átlagár (HUF/hl)	64 556	86 774	134,42
Balatonboglári OEM	fehér	mennyiség (hl)	2 985
		átlagár (HUF/hl)	48 970
	vörös és rozé	mennyiség (hl)	2 383
		átlagár (HUF/hl)	45 900
Kunsági OEM	fehér	mennyiség (hl)
		átlagár (HUF/hl)
	vörös és rozé	mennyiség (hl)	1 739	2 196	126,30
		átlagár (HUF/hl)	75 358	58 415	77,52
Egyéb OEM	fehér	mennyiség (hl)	41 437	24 855	59,98
		átlagár (HUF/hl)	27 712	37 397	134,95
	vörös és rozé	mennyiség (hl)	12 723	5 920	46,53
		átlagár (HUF/hl)	22 647	25 389	112,11

...=Adatvédelmi korlátok miatt nem közölhető adat.

Megjegyzés: Belföldön termelt borok. 2020. január–november időszakában a fehér egyéb OEM-borok nagyobb része üvegpalackos kiserelésű volt.

Forrás: NAIK AKI PÁIR

12. táblázat: Az oltalom alatt álló eredetmegjelöléssel ellátott KÜLFÖLDÖN értékesített borok mennyisége és ára

Megnevezés	Bortípus	Mértékegység	2019. január- november	2020. január- november	2020. január- november/ 2019. január- november (százalék)
Tokaji OEM	fehér	mennyiség (hl)	28 965	24 615	84,98
		átlagár (HUF/hl)	59 450	60 068	101,04
Egri OEM	fehér	mennyiség (hl)	2 058	2 675	129,99
		átlagár (HUF/hl)	51 213	47 458	92,67
	vörös és rozé	mennyiség (hl)	11 509	6 926	60,17
		átlagár (HUF/hl)	48 358	50 015	103,43
Mátrai OEM	fehér	mennyiség (hl)	–	...	–
		átlagár (HUF/hl)	–	...	–
	vörös és rozé	mennyiség (hl)
		átlagár (HUF/hl)
Villányi OEM	fehér	mennyiség (hl)
		átlagár (HUF/hl)
	vörös és rozé	mennyiség (hl)
		átlagár (HUF/hl)
Balatonboglári OEM	fehér	mennyiség (hl)
		átlagár (HUF/hl)
	vörös és rozé	mennyiség (hl)
		átlagár (HUF/hl)
Kunsági OEM	fehér	mennyiség (hl)
		átlagár (HUF/hl)
	vörös és rozé	mennyiség (hl)
		átlagár (HUF/hl)
Egyéb OEM	fehér	mennyiség (hl)	58 505	85 982	146,96
		átlagár (HUF/hl)	17 991	16 364	90,95
	vörös és rozé	mennyiség (hl)	17 759	31 150	175,41
		átlagár (HUF/hl)	20 182	16 218	80,36

...=Adatvédelmi korlátok miatt nem közölhető adat.

Megjegyzés: Belföldön termelt borok.

Forrás: NAIK AKI PÁIR

13. táblázat: Magyarország bor-külkereskedelme mennyiségben kifejezve

Megnevezés	Export mennyisége			Import mennyisége			
	2019. I–IX.	2020. I–IX.	Változás	2019. I–IX.	2020. I–IX.	Változás	
	ezer hl	ezer hl	százalék	ezer hl	ezer hl	százalék	
Palackos	Fehér	171,91	188,73	109,78	19,91	22,37	112,34
	Vörös és rozé	60,57	75,27	124,28	20,32	20,57	101,22
	Összesen	232,48	264,00	113,56	40,23	42,94	106,72
Lédig	Fehér	377,49	497,72	131,85	0,51	1,26	244,99
	Vörös és rozé	45,52	85,53	187,91	30,10	1,13	3,76
	Összesen	423,00	583,25	137,88	30,61	2,39	7,81
Palackos és lédig kiszerezés összesen		655,48	847,25	129,26	70,85	45,33	63,98

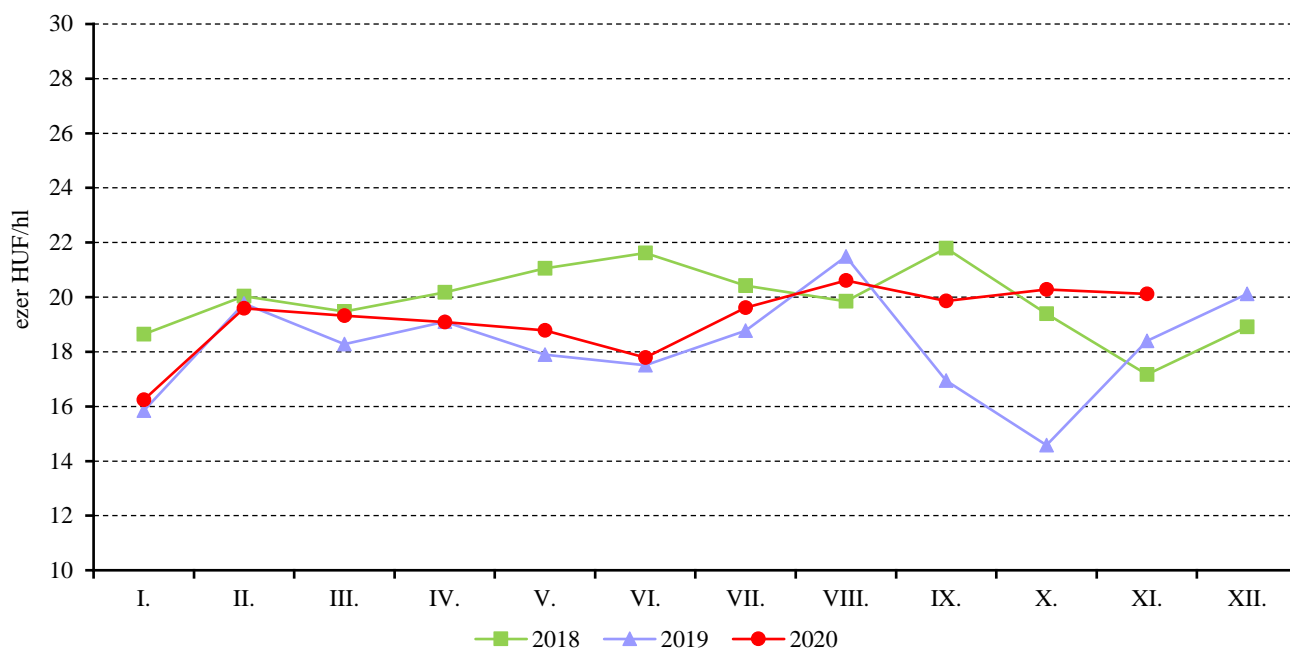
Forrás: KSH

14. táblázat: Magyarország bor-külkereskedelme értékben kifejezve

Megnevezés	Export értéke			Import értéke			
	2019. I–IX.	2020. I–IX.	Változás	2019. I–IX.	2020. I–IX.	Változás	
	milliárd HUF	milliárd HUF	százalék	milliárd HUF	milliárd HUF	százalék	
Palackos	Fehér	9,78	10,94	111,79	0,89	0,99	110,54
	Vörös és rozé	2,76	2,78	100,67	1,51	1,54	102,08
	Összesen	12,54	13,71	109,35	2,40	2,53	105,22
Lédig	Fehér	7,81	10,13	128,36	0,05	0,07	137,84
	Vörös és rozé	0,84	1,48	176,65	0,38	0,04	9,93
	Összesen	8,65	11,51	133,03	0,43	0,11	25,52
Palackos és lédig kiszerezés összesen		21,19	25,22	119,01	2,84	2,64	93,07

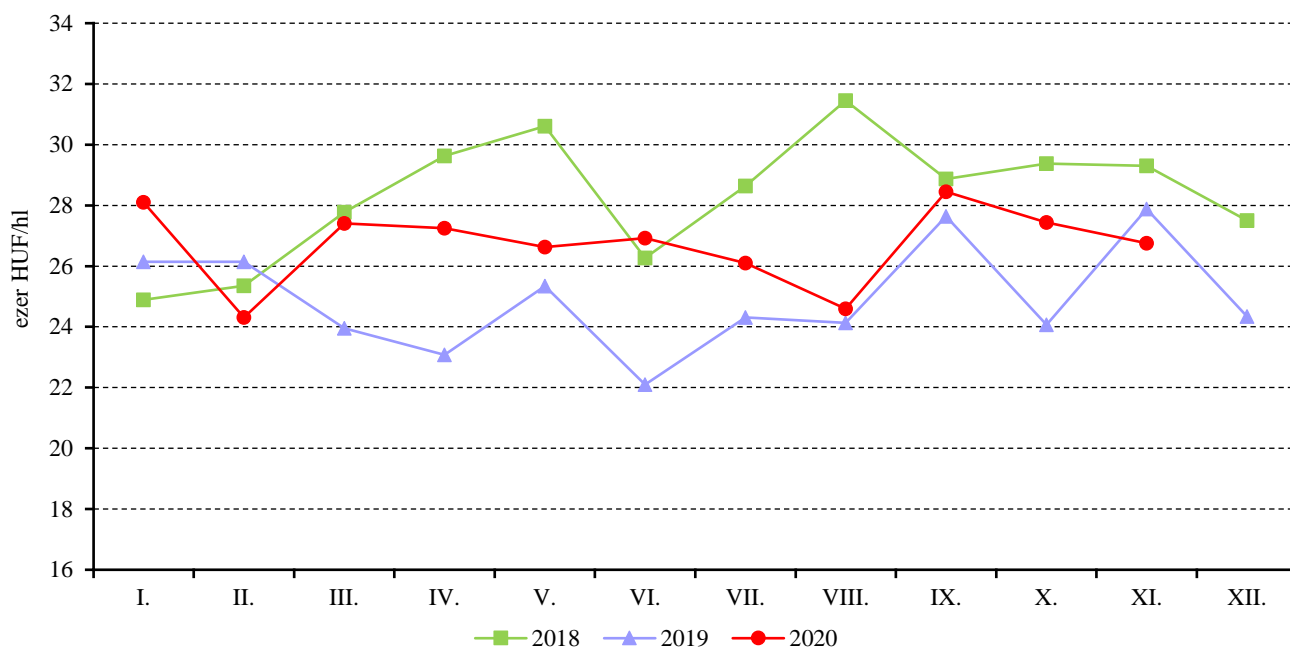
Forrás: KSH

8. ábra: Az oltalom alatt álló földrajzi jelzéssel ellátott fehérborok havi feldolgozó értékesítési ára Magyarországon (2018–2020)



Megjegyzés: Belföldön termelt borok.
Forrás: NAIK AKI PÁIR

9. ábra: Az oltalom alatt álló földrajzi jelzéssel ellátott vörös- és rozéborok havi feldolgozó értékesítési ára Magyarországon (2018–2020)



Megjegyzés: Belföldön termelt borok.
Forrás: NAIK AKI PÁIR

