

XXIII. évfolyam, 19. szám, 2020



AGRÁRPIACI JELENTÉSEK

ÉLŐÁLLAT ÉS HÚS

NAIK Agrárgazdasági Kutatóintézet

Élőállat és Hús
XXIII. évfolyam, 19. szám, 2020

Megjelenik kéthetente
2020. december 15.

Felelős szerkesztő
Dr. Stummer Ildikó

Szerző
Egri Edit
egri.edit@aki.naik.hu

Kiadó
NAIK Agrárgazdasági Kutatóintézet
H-1093 Budapest, Zsil utca 3-5.
Telefon: (+36 70) 501-0446
Fax: (+36 1) 217-8111
www.aki.gov.hu
aki@aki.naik.hu
<https://pair.aki.gov.hu>

ISSN 1418 2130

Az Élőállat és Hús piaci jelentésen kívül kínáljuk még a Baromfi; Zöldség, Gyümölcs és Bor; Tej és Tejtermékek; Gabona és Ipari Növények piaci jelentéseket is.

A kiadványokkal kapcsolatban részletes felvilágosítást ad:
Publikációs Csoport
publikacio@aki.naik.hu
Telefon: (+36 70) 501-1156

Minden jog fenntartva. A kiadvány bármely részének sokszorosítása, adatainak bármilyen formában (nyomtatott vagy elektronikus) történő tárolása vagy továbbítása, illetőleg bármilyen elven működő adatbázis-kezelő segítségével történő felhasználása csak a kiadó előzetes írásbeli engedélyével történhet.

Tartalomjegyzék

Összefoglaló	3
Piaci jelentés	4
Világ	4
Európai Unió.....	4
Magyarország	5
Agrárpolitikai hírek	5
Táblázatok, ábrák	6
Sertés	6
Szarvasmarha.....	13
Bárány.....	18
Nemzetközi előrevetítések.....	21

Összefoglaló

Az ENSZ Élelmezésügyi és Mezőgazdasági Szervezetének (FAO) előrevetítése szerint a juhhús globális termelése 16 millió tonna lehet 2020-ban, nem változik számottevően az előző évihez képest.

Az Ausztrál Agrárgazdasági és Erőforrás-gazdálkodási Tudományok Hivatalának (ABARES) adatai szerint Ausztrália juhállománya 62,7 millió egyedre csökkent a 2019/2020. gazdasági év (július–június) végére, a 2020/2021. évi szezon zárólétszáma 64,1 millió lehet.

Az Új-Zélandi Gazdasági Szolgálat adatai szerint az ország juhállománya 26,21 millió egyedre (–2 százalék) csökkent a 2019/2020. gazdasági év (július–június) végére az egy évvel korábbihoz képest.

Az Európai Bizottság rövid távú előrevetítése szerint az unió juh- és kecskehústermelése 3 százalékkal 570 ezer tonnára mérséklődhet 2020-ban és további 1 százalékkal 564 ezer tonnára csökkenhet 2021-ben.

Az EU-ban a könnyű bárány ára a szezonális hatásoknak megfelelően alakult az idén, az év első negyvenkilenc hetében 7 százalékkal volt magasabb az előző évinél. A nehéz bárány ára 16 százalékkal emelkedett ugyanekkor.

Magyarországon a könnyű bárány ára 14 százalékkal, a nehéz bárányé pedig 20 százalékkal emelkedett az 1–49. héten az előző év azonos időszakának átlagárához képest.



Piaci jelentés

Világ

Az ENSZ Élelmezésügyi és Mezőgazdasági Szervezetének (FAO) előrejelzése szerint a juhhús globális termelése 16 millió tonna lehet 2020-ban, nem változik számottevően az előző évihez képest. A világ juhhústermelésének 82 százalékát ázsiai és afrikai országok adják, amelyek közül a legnagyobb kibocsátók Kína (4,9 millió tonna), India (728 ezer tonna), Pakisztán (523 ezer tonna), Törökország (436 ezer tonna), Irán (416 ezer tonna), Nigéria (386 ezer tonna) és Algéria (347 ezer tonna). A FAO szerint a globális juhhús-kereskedelem 5 százalék körüli mérséklődése várható 2020-ban az előző évihez képest. A nemzetközi piacra kerülő juhhús csaknem 86 százaléka Ausztráliából és Új-Zélandról származhat, Ausztrália az előző évinél 12 százalékkal kevesebb, míg Új-Zéland 1,5 százalékkal több juh- és bányahúst értékesíthet a szakértők szerint. A legnagyobb importőr továbbra is Kína maradhat, azonban 4 százalékkal 401 ezer tonnára csökkenhet az ázsiai ország külpiacra vásárolt bány- és juhhús mennyisége.

Az Ausztrál Agrárgazdasági és Erőforrás-gazdálkodási Tudományok Hivatalának (ABARES) adatai szerint Ausztrália juhhústermelése 62,7 millió egyedre csökkent a 2019/2020. gazdasági év (július–június) végére, a 2020/2021. évi szezon zárólétszáma 64,1 millió lehet. A bányák vágása 3 százalékkal (20,9 millió darab) emelkedhet, ugyanakkor a juhoké 15 százalékkal (7 millió darab) csökkenhet a folyó szezonban. Az ABARES szerint Ausztrália juh- és bányahúsexportja 463 ezer tonnáról 444 ezer tonnára mérséklődhet a 2020/2021. gazdasági évben az előző szezonhoz viszonyítva. Az élő juh és bányák kivitele 1 százalékkal 1,05 millió tonnára csökkenhet a vizsgált időszakban. A szakértők a koronavírus-járvány gazdasági hatására csökkenő kereslet miatt a juhárak 6 százalékos és a bányárak 9 százalékos esésére számítanak a folyó gazdasági évben az előző évihez képest.

Az Új-Zélandi Gazdasági Szolgálat adatai szerint az ország juhhústermelése 26,21 millió egyedre (–2 százalék) csökkent a 2019/2020. gazdasági év (július–június) vé-

gére az egy évvel korábbihoz képest. A bányahús kivitele 300 ezer tonna volt az előző évi szezonban és 6 százalékkal kisebb mennyiséget exportálhatnak a 2020/2021. gazdasági évben az előrejelzés szerint. A juhhús exportja előreláthatóan 83 ezer tonnáról 75 ezer tonnára (–10 százalék) csökkenhet a folyó gazdasági évben. Szakértők a bányárak 10 százalékos, a juhok árának pedig 9 százalékos mérséklődésére számítanak a vizsgált időszakban.

Európai Unió

Az Európai Bizottság adatai szerint az Európai Unió juh- és kecskeimportja (élő állat és hús) 13 százalékkal 58 ezer tonnára csökkent 2020 első kilenc hónapjában az előző év azonos időszakához képest (az adat nem tartalmazza az Egyesült Királyságból beszállított mennyiséget). A legnagyobb beszállító Új-Zéland volt csaknem 87 százalékos részesedéssel. A nemzetközi piacon értékesített juh- és kecskehús, valamint élő állat mennyisége (73,8 ezer tonna) 4 százalékkal volt több 2020. január–szeptember között az előző év azonos időszakához viszonyítva (az adat nem tartalmazza az Egyesült Királyságba irányuló kivitel mennyiségét). Az export csaknem 40 százaléka Jordániába és Szaúd-Arábiába irányult. A Jordániába szállított mennyiség 44 százalékkal nőtt, Szaúd-Arábiába pedig több mint az ötszörösére ugrott.

Az Európai Bizottság rövid távú előrejelzése szerint az unió juh- és kecskehústermelése 3 százalékkal 570 ezer tonnára mérséklődhet 2020-ban és további 1 százalékkal 564 ezer tonnára csökkenhet 2021-ben. A közösség juh- és kecskeimportja várhatóan 4 százalékkal 156 ezer tonnára mérséklődik 2020-ban, majd további 3 százalékkal csökkenhet 2021-ben. A juh- és kecskeexport 6 százalékkal 60 ezer tonnára növekedhet az idén, és az előrejelzés szerint nem változik jelentősen a következő évben. Az unióban a juh- és kecskehús fogyasztása 2020-ban 4 százalékkal (666 ezer tonnára), 2021-ben pedig 1,6 százalékkal (656 ezer tonnára) csökkenhet. Az egy főre jutó fo-

gyasztás 1,3 kilogramm körül alakulhat az idén és a következő évben is.

Az EU-ban a könnyű bárány ára a szezonális hatásoknak megfelelően alakult az idén, az év első negyvenkilenc hetében 7 százalékkal volt magasabb az előző évinél. A nehéz bárány ára 16 százalékkal emelkedett ugyanekkor. Az idei év második fél évének eddig eltelt időszakában az élő bárány termelői ára folyamatosan a tavalyi év hasonló időszakának árszintje felett mozgott.

Magyarország

A KSH adatai szerint Magyarország élőbárány-exportjának mennyisége 11 százalékkal csökkent, míg értéke több mint 3 százalékkal nőtt 2020 első kilenc hónapjában a 2019. január–szeptemberihez képest. A kivitelből 81 százalékkal részesedő Olaszországba 14 százalékkal kevesebb bárány került, míg Németországba csaknem 10 százalékkal emelkedett a kivitel. A harmadik legnagyobb exportpiac Ausztria volt a megfigyelt időszakban, ahová több mint a kétszeresére növekedett a kiszállítás.

A juh- és bárányhús exportjának mennyisége 8 százalékkal, értéke pedig csaknem 32 százalékkal nőtt a vizsgált időszakban. A magyar exportőrök legnagyobb mennyiségben Ausztriába és az Arab Emírségekbe értékesítettek juh- és bárányhúst. Az Ausztriába szállított mennyiség 31 százalékkal csökkent, míg az Arab Emírségekbe a tavalyi évben kis volumenben történt szállítás.

Az élőbárány-import mennyisége 37 százalékkal csökkent 2020 első kilenc hónapjában az előző év hasonló időszakához képest. A legtöbb élő bárány Szlovákiából származott, az ott vásárolt élő bárányok mennyisége 47 százalékkal mérséklődött a vizsgált összehasonlításban.

Magyarországon a könnyű bárány ára 14 százalékkal, a nehéz bárányé pedig 20 százalékkal emelkedett az 1–49. héten az előző év azonos időszakának átlagárához képest. Az élénkülő kereslet hatására ez a tendencia tovább folytatódhat az év hátralevő részében.

Agrárpolitikai hírek

- A Nébih Magyarország teljes területére 2020. december 2-ában határozta meg a kéknyelv-betegség tekintetében a kórokozótmentes időszak (szűnyogmentes periódus) kezdetét rovar- és időjárási adatok alapján. A kéknyelv-betegségre fogékony, továbbtartásra szánt kérődző (szarvasmarha, juh, kecske) állatok szállítása a szezonálisan szűnyogmentes időszakban kedvezőbb kiszállítási szabályok mellett folytatódhat. Magyarországon 2015. november 23-a óta nem volt kéknyelvbetegség-kitörés. Az Európai Unió (EU) által

is elfogadott kéknyelv-betegségtől való mentességre vonatkozó hivatalos dokumentációt a Nébih a szűnyogmentes periódus kezdetének bejelentésével párhuzamosan az EU Bizottságnak benyújtotta. Ennek elfogadása a jövő évben várható. Az ehhez szükséges feltételeket az elmúlt években hazánk teljesítette a megyei kormányhivatalok, a járási hivatalok, valamint a közreműködő szolgáltató állatorvosok és a kijelölt állattartók közreműködésével. A betegségmentes státusz megszerzése az érintett magyar vállalkozások számára egész évben könnyítést jelent majd, mert az állatok szállítása előtt ennek a betegségnek a kiszűréséhez szükséges vizsgálatokat, kezeléseket nem kell majd végezni.

Táblázatok, ábrák

Sertés

1. táblázat: A vágósertés termelői ára^{a)} Magyarországon

Megnevezés	Minőségi kategória	Mértékegység	2019. 49. hét	2020. 48. hét	2020. 49. hét	2020. 49. hét/ 2019. 49. hét (százalék)	2020. 49. hét/ 2020. 48. hét (százalék)
Vágósertés hazai termelésből	E	darab	29 428	26 832	28 760	97,73	107,19
		HUF/kg hasított meleg súly	666,43	434,65	437,90	65,71	100,75
	Valamennyi kategória ^{b)}	darab	63 089	58 757	59 702	94,63	101,61
		HUF/kg hasított meleg súly	665,52	436,19	438,65	65,91	100,56

^{a)} Az ár nem tartalmazza a szállítási költséget.

^{b)} S-P, Nem minősített, M1.

Forrás: NAIK AKI PÁIR

2. táblázat: A vágósertés vágóhídi belépési ára^{a)} Magyarországon

Megnevezés	Mértékegység	2019. 49. hét	2020. 48. hét	2020. 49. hét	2020. 49. hét/ 2019. 49. hét (százalék)	2020. 49. hét/ 2020. 48. hét (százalék)
Vágósertés hazai termelésből származó	darab	63 089	58 757	59 702	94,63	101,61
	HUF/kg hasított meleg súly	676,22	446,38	448,84	66,37	100,55
Vágósertés importból származó	darab	8 877	10 525	10 969	123,57	104,22
	HUF/kg hasított meleg súly	661,86	433,54	440,22	66,51	101,54

^{a)} A sertések termelői ára a vágóhíd kapujában, amely tartalmazza a szállítási költséget is.

Forrás: NAIK AKI PÁIR

3. táblázat: A hizósertéstáp értékesítési ára Magyarországon

Megnevezés	Mértékegység	2019. október	2020. szeptember	2020. október	2020. október/ 2019. október (százalék)	2020. október/ 2020. szeptember (százalék)
Hizósertéstáp I.	tonna	4 741,32	4 102,94	4 311,28	90,93	105,08
	HUF/tonna	80 277	85 244	84 485	105,24	99,11
Hizósertéstáp II.	tonna	6 023,72	6 359,92	5 719,91	94,96	89,94
	HUF/tonna	76 397	75 966	74 208	97,13	97,69
Hizósertéstáp III.	tonna
	HUF/tonna

... = Adatvédelmi korlátok miatt nem közölhető adat.

Forrás: NAIK AKI PÁIR

4. táblázat: A nyers sertéshúsok feldolgozó értékesítési ára Magyarországon

Megnevezés	Mértékegység	2019. 49. hét	2020. 48. hét	2020. 49. hét	2020. 49. hét/	2020. 49. hét/
					2019. 49. hét	2020. 48. hét
Csontos sertéshús, lehúzott, félben (fej, láb és farok nélkül)	tonna	238,65	227,51	226,74	95,01	99,66
	HUF/kg	981,91	743,92	739,24	75,29	99,37
Szalonnás és bőrös sertéshús, félben (fejvel, lábbal, farokkal)	tonna	377,15	510,44	565,69	149,99	110,82
	HUF/kg	780,65	540,70	539,48	69,11	99,77
Sertéskaraj, csonttal, szűzpecsenye nélkül	tonna	9,40	4,73	1,27	13,48	26,79
	HUF/kg	1 190,29	892,25	915,37	76,90	102,59
Sertéscomb, csont nélkül	tonna	230,07	152,41	193,27	84,00	126,81
	HUF/kg	1 177,20	946,13	927,49	78,79	98,03
Sertéstarja, csonttal	tonna	14,34	11,32	65,64	457,79	579,72
	HUF/kg	1 162,87	935,52	922,86	79,36	98,65

Forrás: NAIK AKI PÁIR

5. táblázat: A vágósertés termelői ára az EU néhány tagországában

	EUR/kg hasított súly				
	2020. 46. hét	2020. 47. hét	2020. 48. hét	2020. 49. hét	2020. 50. hét
Vion (Hollandia)	1,39	1,39	1,32	1,32	1,32
Compexo (Hollandia)	1,16	1,16	1,11	1,11	1,13
Németország (szerződéses ár)	1,27	1,19	1,19	1,19	1,19
Tönnies (Németország)	1,27	1,19	1,19	1,19	1,19
West Fleisch (Németország)	1,27	1,19	1,19	1,19	1,19
Danish Crown (Dánia)	1,32	1,29	1,25	1,25	1,28
Tican (Dánia)	1,33	1,30	1,26	1,26	1,29
Covavee (Belgium)	–	–	–	–	–
Breton (Franciaország)	1,29	1,24	1,22	1,21	1,20

Forrás: Schuttert, Danish Crown, Tican, MPB

6. táblázat: A vágósertés („E” minőségi kategória) vágóhídi belépési ára^{a)} az Európai Unióban

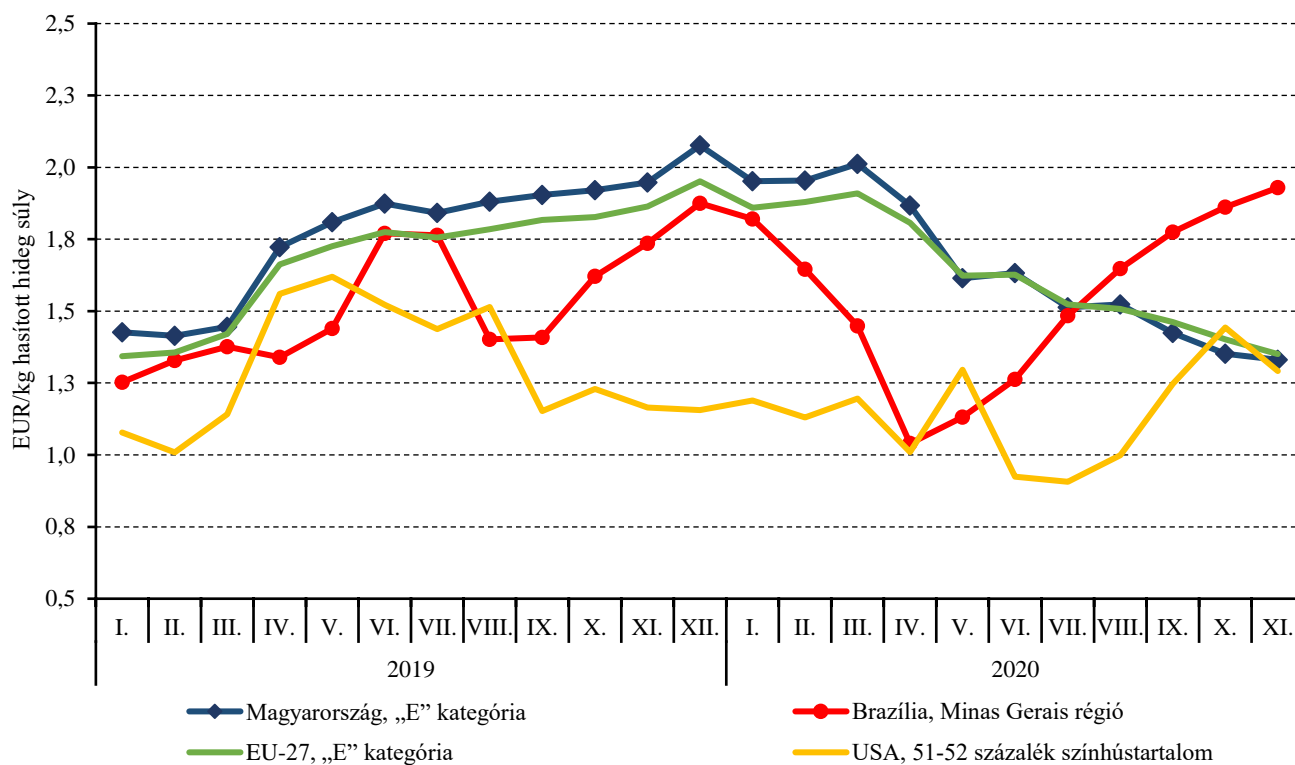
	HUF/kg hasított hideg súly				
	2019. 49. hét	2020. 48. hét	2020. 49. hét	2020. 49. hét/ 2019. 49. hét (százalék)	2020. 49. hét/ 2020. 48. hét (százalék)
Magyarország	692	455	459	66,24	100,73
Belgium	573	324	313	54,53	96,32
Bulgária	684	644	639	93,44	99,33
Csehország	639	465	458	71,66	98,49
Dánia	651	522	506	77,64	96,82
Németország	686	445	441	64,38	99,08
Észtország	582	518	505	86,77	97,41
Görögország	734	550	552	75,24	100,51
Spanyolország	612	519	–	–	–
Franciaország	600	502	487	81,19	97,16
Horvátország	641	468	482	75,23	103,09
Írország	628	561	558	88,80	99,34
Olaszország	–	–	–	–	–
Ciprus	663	481	476	71,82	99,03
Lettország	684	400	395	57,81	98,75
Litvánia	652	376	367	56,18	97,45
Luxemburg	–	435	435	–	99,88
Málta	–	–	–	–	–
Hollandia	603	435	437	72,42	100,45
Ausztria	651	516	512	78,63	99,07
Lengyelország	604	440	428	70,87	97,31
Portugália	642	585	573	89,24	97,98
Románia	663	492	493	74,44	100,31
Szlovénia	667	583	532	79,87	91,27
Szlovákia	656	492	482	73,46	98,00
Finnország	551	584	586	106,24	100,19
Svédország	586	702	710	121,06	101,08
Egyesült Királyság	615	–	–	–	–
EU	627	488	482	76,86	98,70

^{a)} Az ár tartalmazza a szállítási költséget is.

Megjegyzés: Átszámítva az MNB hivatalos középárfolyamán. 1 euró= 2019. 49. hét: 331,67 forint, 2020. 48. hét: 360,92 forint, 2020. 49. hét: 358,40 forint.

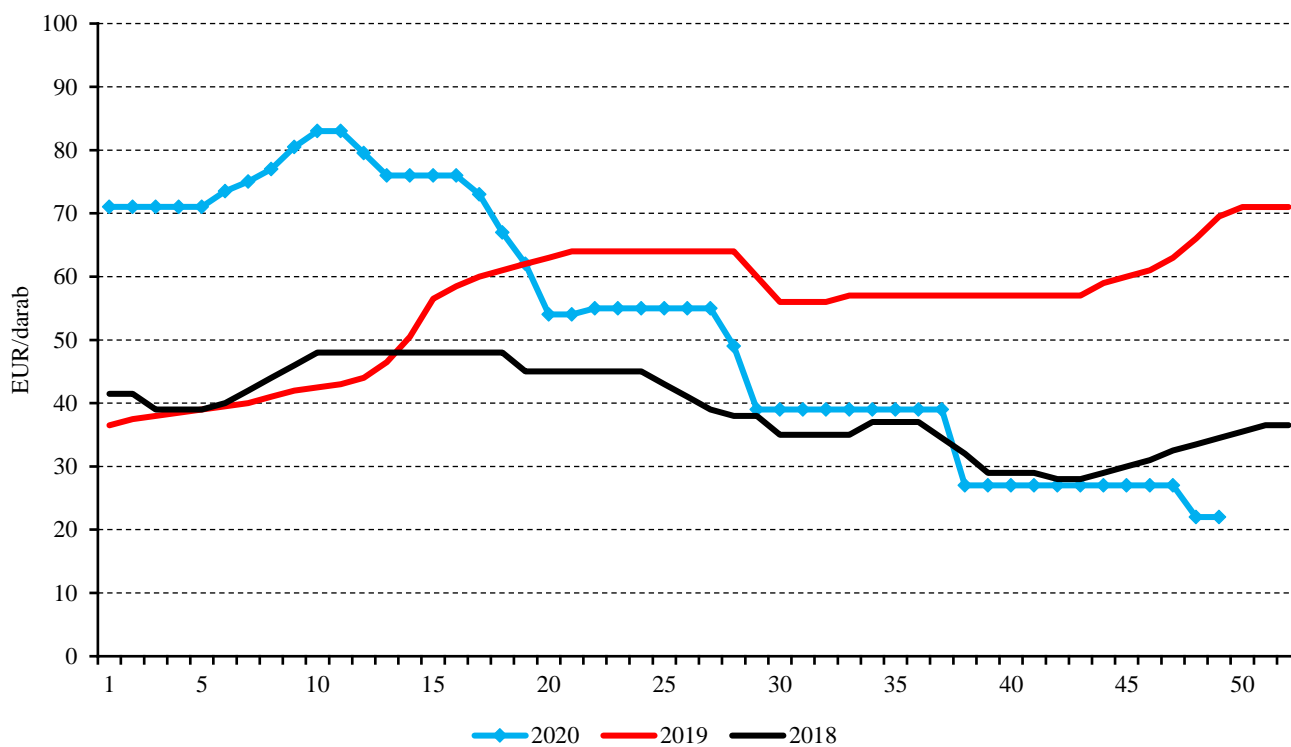
Forrás: Európai Bizottság, NAIK AKI PÁIR

1. ábra: A sertés havi világpiaci ára (2019–2020)



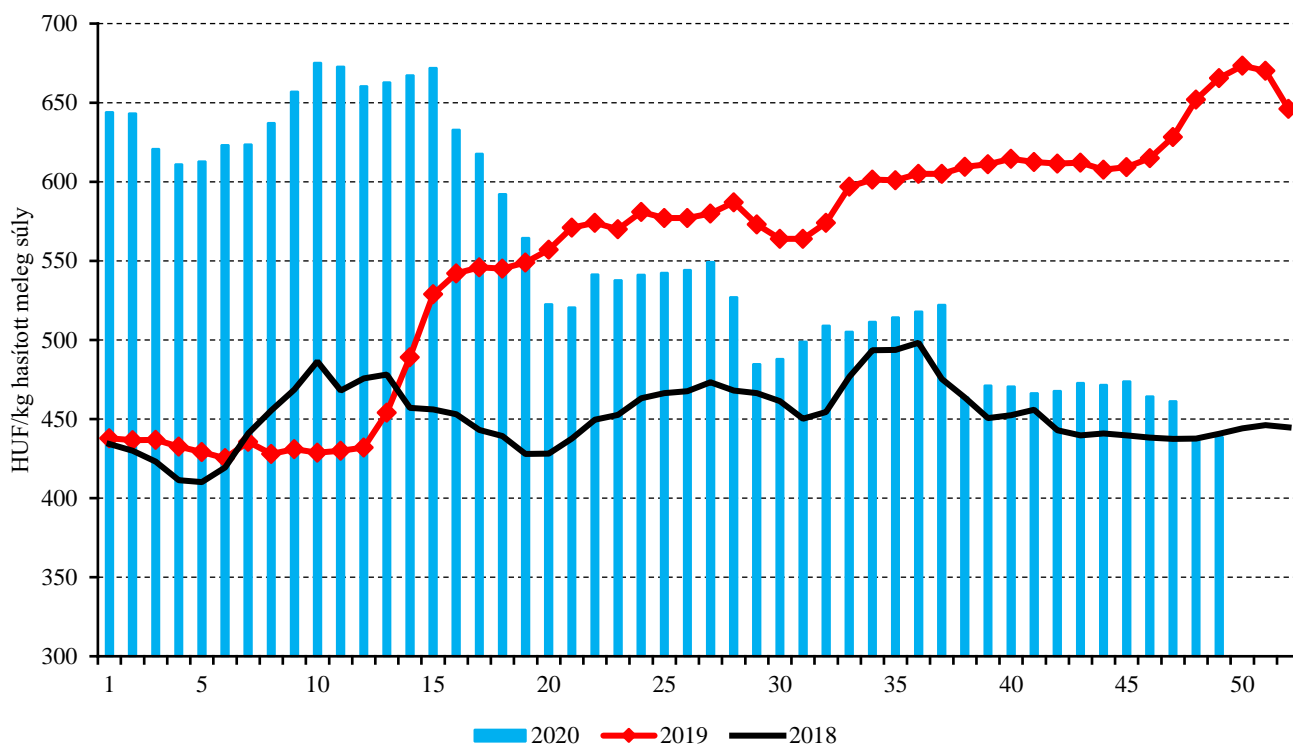
Forrás: USDA, Európai Bizottság, MPB, NAIK AKI PÁIR

2. ábra: A malac ára (Nord–West, 25 kg) Németországban (2018–2020)



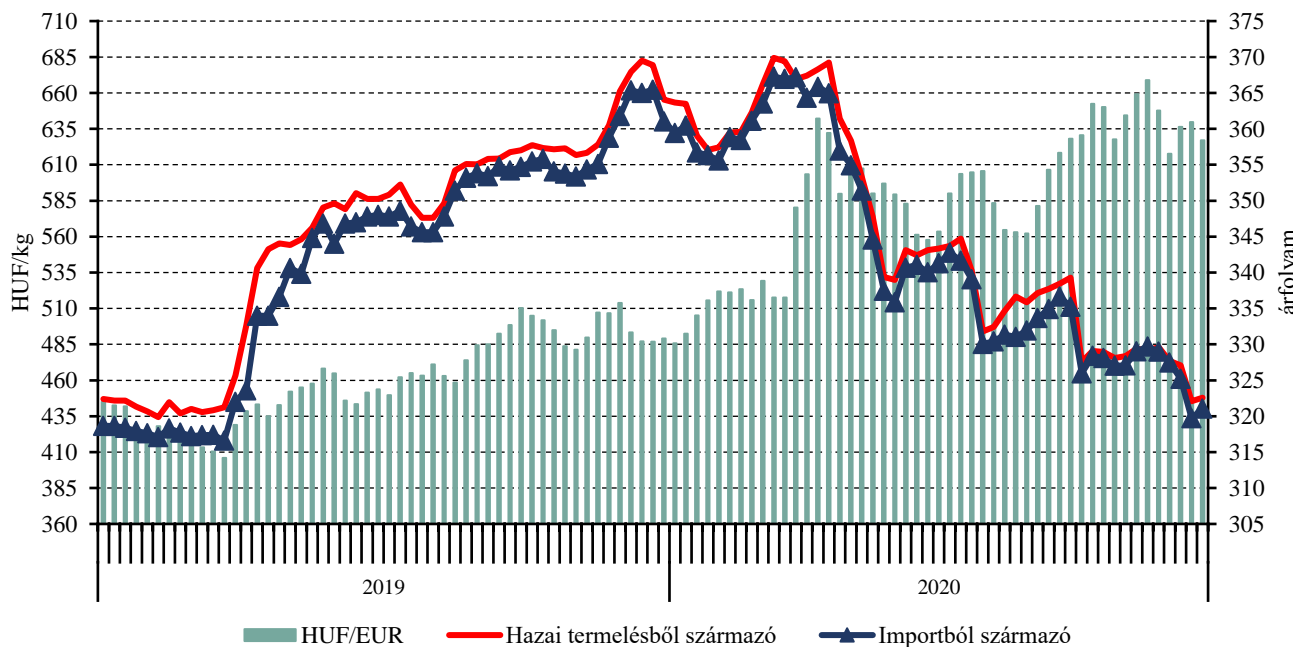
Forrás: VAEX

3. ábra: A hazai termelésből származó vágósertés^{a)} heti termelői ára Magyarországon (2018–2020)



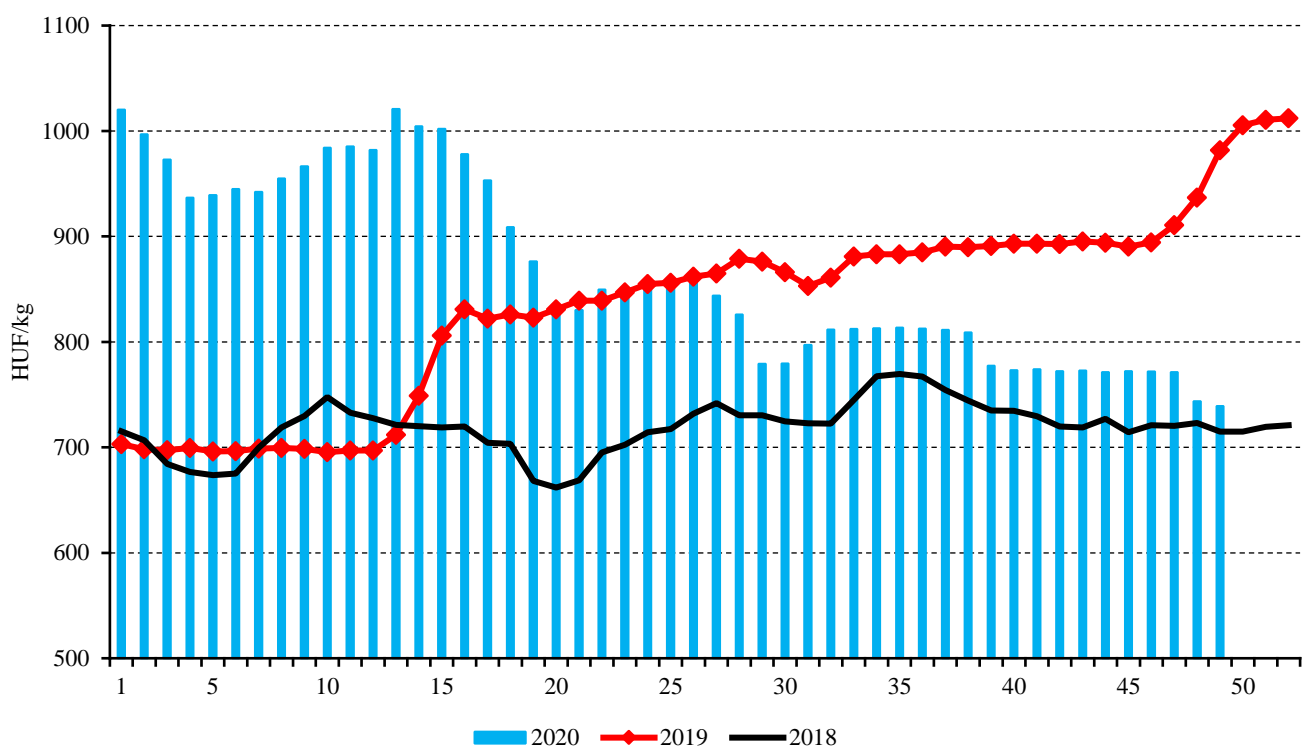
^{a)} S-P, Nem minősített, M1.
 Forrás: NAIK AKI PÁIR

4. ábra: A vágósertés heti vágóhídi belépési ára Magyarországon (2019–2020)



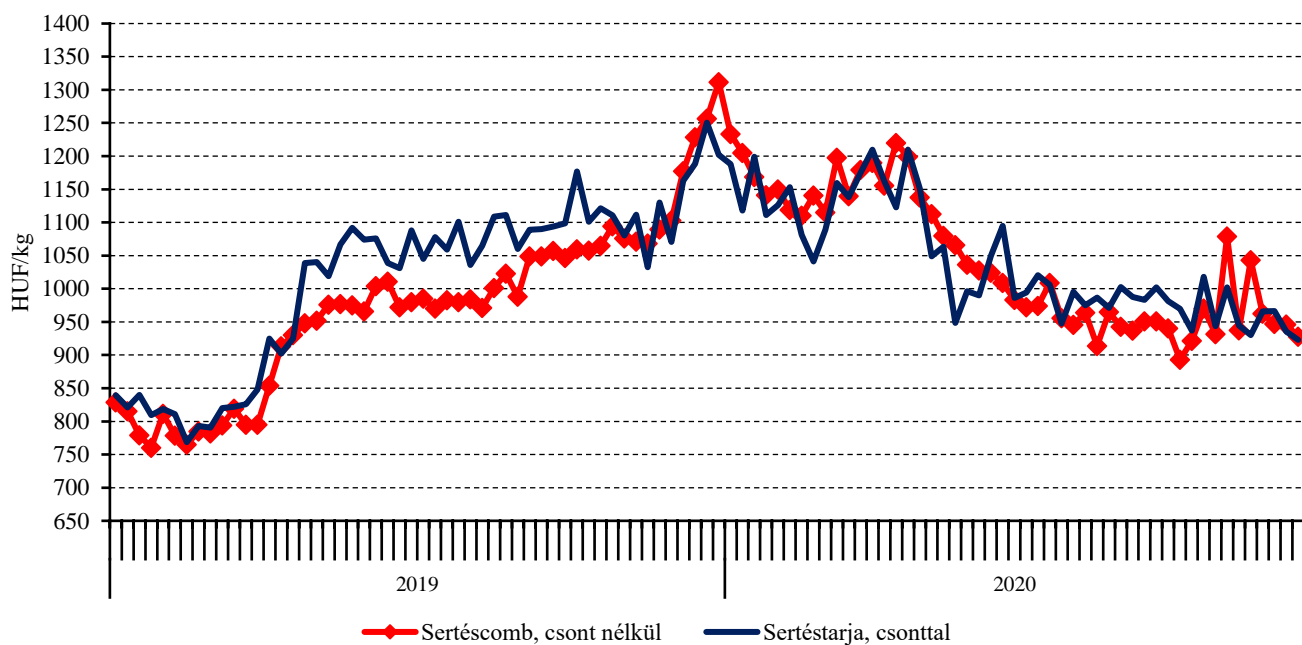
Forrás: NAIK AKI PÁIR, MNB

5. ábra: A csontos sertéshús, lehúzott, félben heti értékesítési ára Magyarországon (2018–2020)



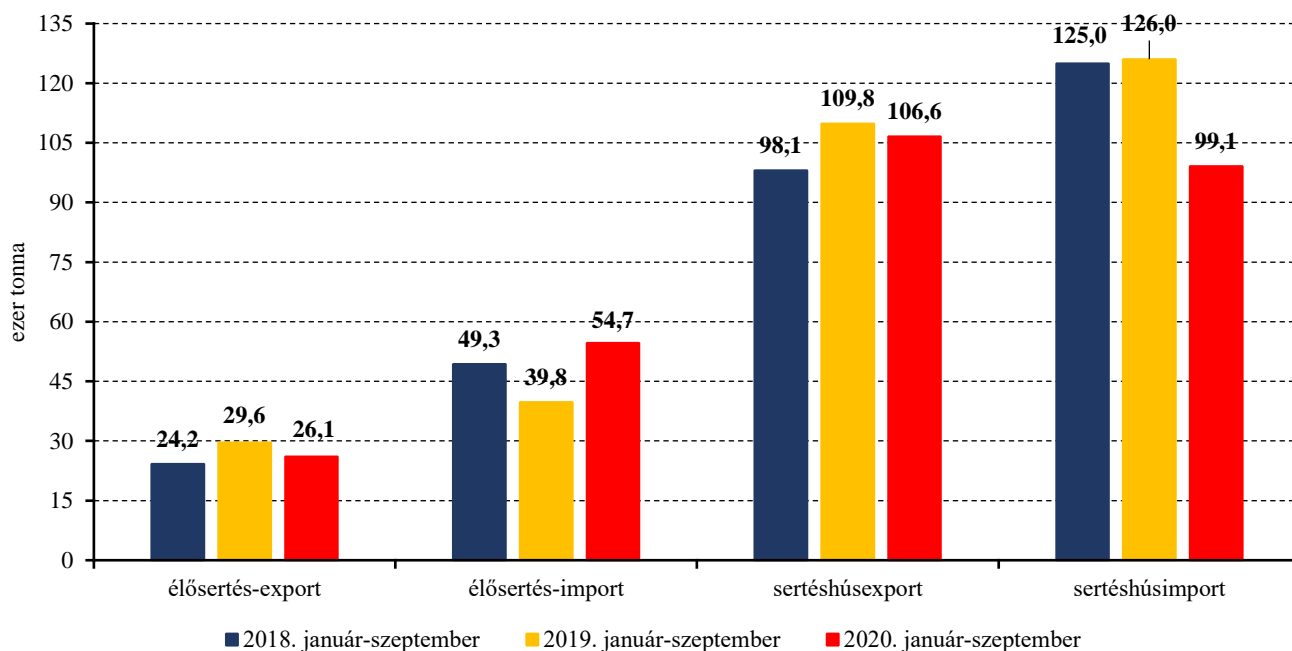
Forrás: NAIK AKI PÁIR

6. ábra: A darabolt sertéshúsok heti értékesítési ára Magyarországon (2019–2020)



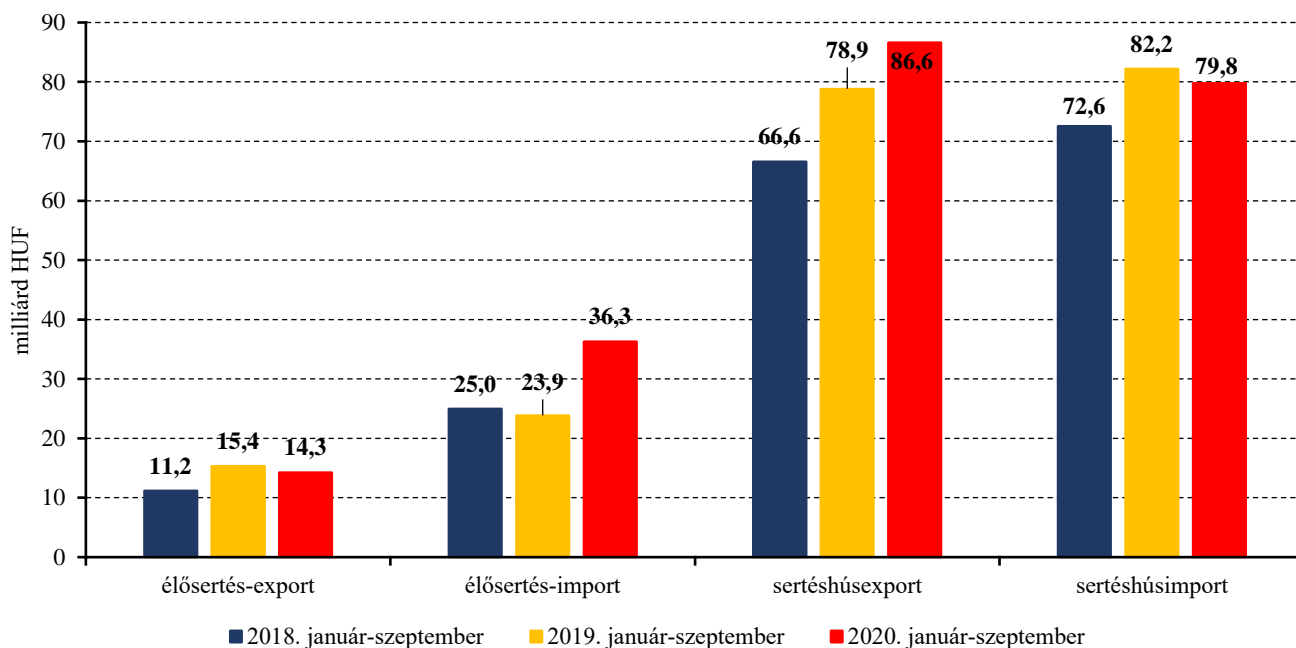
Forrás: NAIK AKI PÁIR

7. ábra: Az élő sertés és a sertéshús külkereskedelmének mennyisége Magyarországon



Forrás: KSH

8. ábra: Az élő sertés és a sertéshús külkereskedelmének értéke Magyarországon



Forrás: KSH

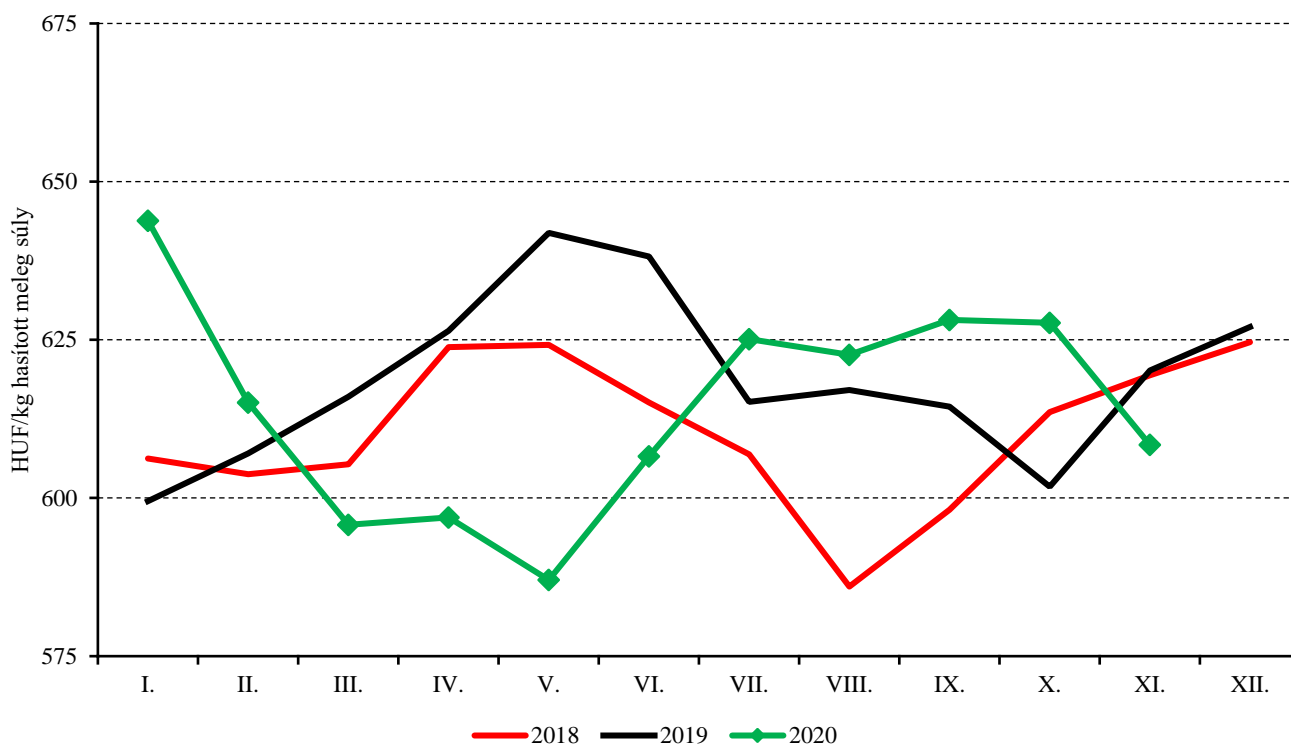
Szarvasmarha

7. táblázat: A vágómarha termelői ára Magyarországon

Megnevezés	Minőségi kategória	Mértékegység	2019. 49. hét	2020. 48. hét	2020. 49. hét	2020. 49. hét/ 2019. 49. hét (százalék)	2020. 49. hét/ 2020. 48. hét (százalék)
Fiatal bika	E-P	darab	119	130	94	78,99	72,31
		hasított meleg súly (kg)	31 042	35 019	24 852	80,06	70,97
		HUF/kg hasított meleg súly	800	787	752	93,95	95,57
Vágótehén	E-P	darab	1081	832	864	79,93	103,85
		hasított meleg súly (kg)	322 168	253 674	261 128	81,05	102,94
		HUF/kg hasított meleg súly	594	583	567	95,41	97,34
Vágóüsző	E-P	darab	111	52	62	55,86	119,23
		hasított meleg súly (kg)	27 961	14 361	15 632	55,91	108,85
		HUF/kg hasított meleg súly	586	547	593	101,18	108,46
Vágómarha összesen	E-P	darab	1 339	1 030	1 042	77,82	101,17
		hasított meleg súly (kg)	390 237	307 237	307 625	78,83	100,13
		HUF/kg hasított meleg súly	617	605	585	94,84	96,79

Forrás: NAIK AKI PÁIR

9. ábra: A vágómarha havi termelői ára Magyarországon (2018–2020)



Forrás: NAIK AKI PÁIR

8. táblázat: A fiatal bika („R3” minőségi kategória) vágóhídi belépési ára^{a)} az Európai Unióban

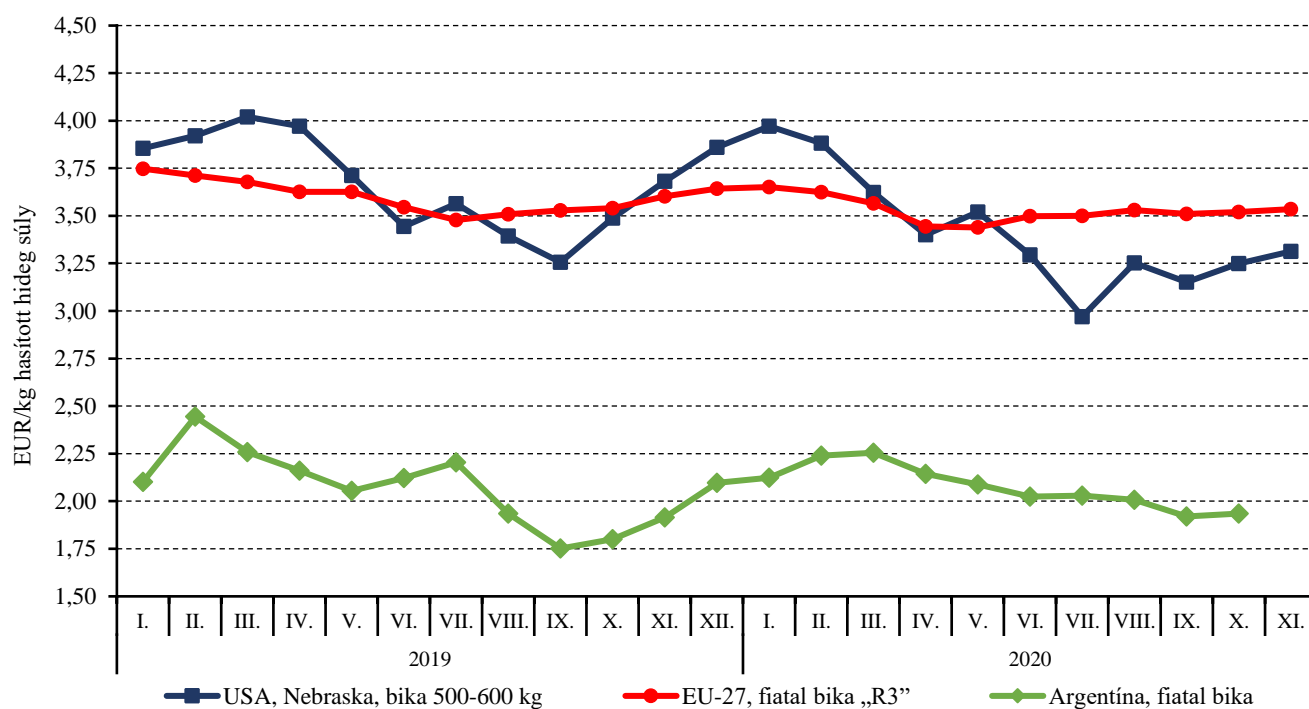
	HUF/kg hasított hideg súly				
	2019. 49. hét	2020. 48. hét	2020. 49. hét	2020. 49. hét/ 2019. 49. hét (százalék)	2020. 49. hét/ 2020. 48. hét (százalék)
Magyarország	–	–	–	–	–
Belgium	1 001	1 073	1 065	106,48	99,30
Bulgária	–	–	–	–	–
Csehország	1 104	1 146	1 119	101,40	97,65
Dánia	1 139	1 142	1 146	100,61	100,37
Németország	1 244	1 342	1 334	107,23	99,46
Észtország	–	–	1 120	–	–
Görögország	1 343	–	1 362	101,42	–
Spanyolország	1 211	1 220	1 211	100,02	99,30
Franciaország	1 284	1 299	1 297	101,08	99,85
Horvátország	1 131	1 177	1 179	104,29	100,21
Írország	1 068	1 265	1 275	119,38	100,77
Olaszország	1 200	1 311	1 301	108,49	99,30
Ciprus	–	–	–	–	–
Lettország	–	993	–	–	–
Litvánia	918	960	937	102,00	97,53
Luxemburg	1 186	1 254	1 277	107,73	101,88
Málta	–	–	–	–	–
Hollandia	1 138	1 065	1 039	91,36	97,62
Ausztria	1 260	1 360	1 382	109,68	101,63
Lengyelország	1 014	1 117	1 125	110,96	100,75
Portugália	1 233	1 302	1 294	105,00	99,42
Románia	1 111	1 039	1 217	109,52	117,16
Szlovénia	1 130	1 114	1 126	99,64	101,03
Szlovákia	1 150	1 318	1 310	113,95	99,44
Finnország	1 279	1 399	1 364	106,59	97,51
Svédország	1 324	1 577	1 556	117,50	98,63
Egyesült Királyság	1 269	–	–	–	–
EU	1 209	1 285	1 284	106,22	99,95

^{a)}Az ár tartalmazza a szállítási költséget is.

Megjegyzés: Átszámítva az MNB hivatalos középárfolyamán. 1 euró= 2019. 49. hét: 331,67 forint, 2020. 48. hét: 360,92 forint, 2020. 49. hét: 358,40 forint.

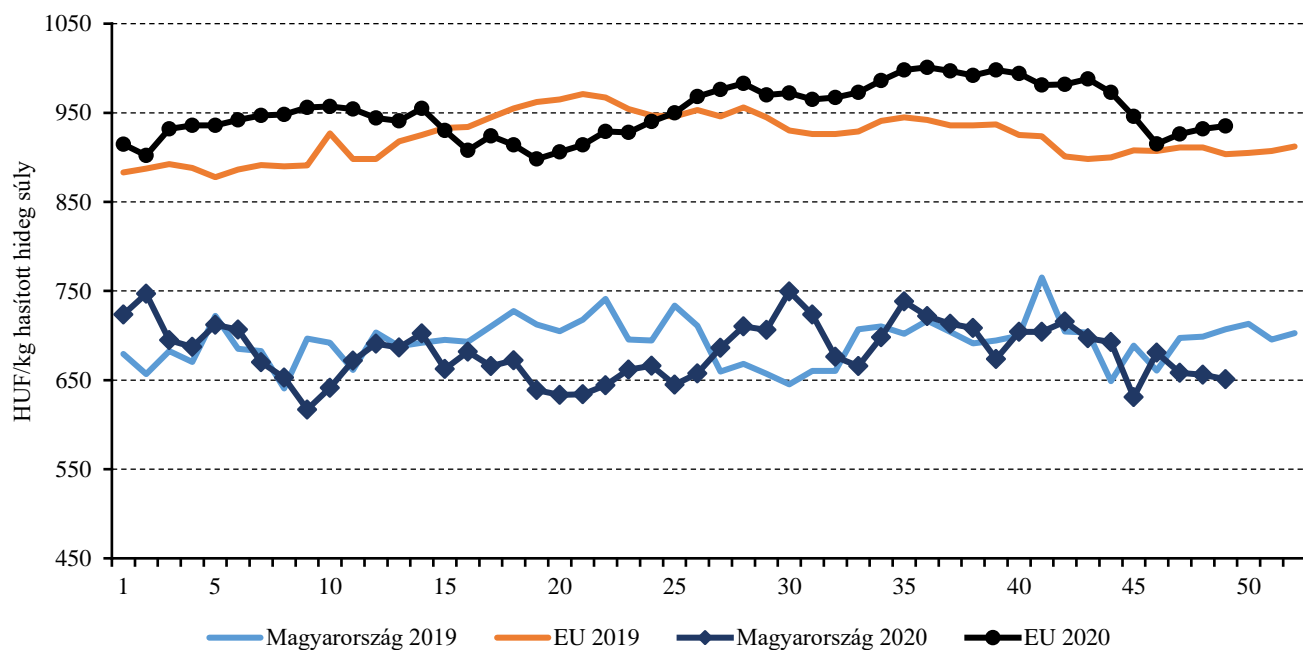
Forrás: Európai Bizottság, NAIK AKI PÁIR

10. ábra: A szarvasmarha havi világszertei ára (2019–2020)



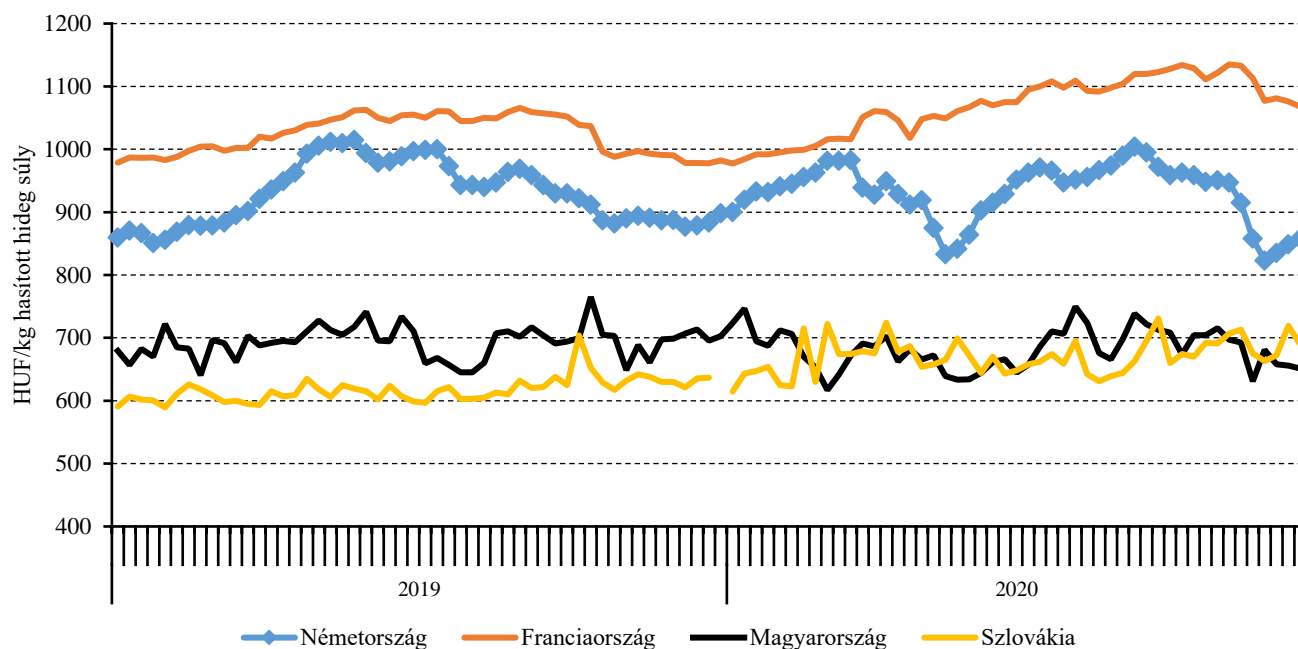
Forrás: USDA, Európai Bizottság, Minagri

11. ábra: A vágótehén „O3” heti vágóhídi belépési ára Magyarországon és az EU-ban (2019–2020)



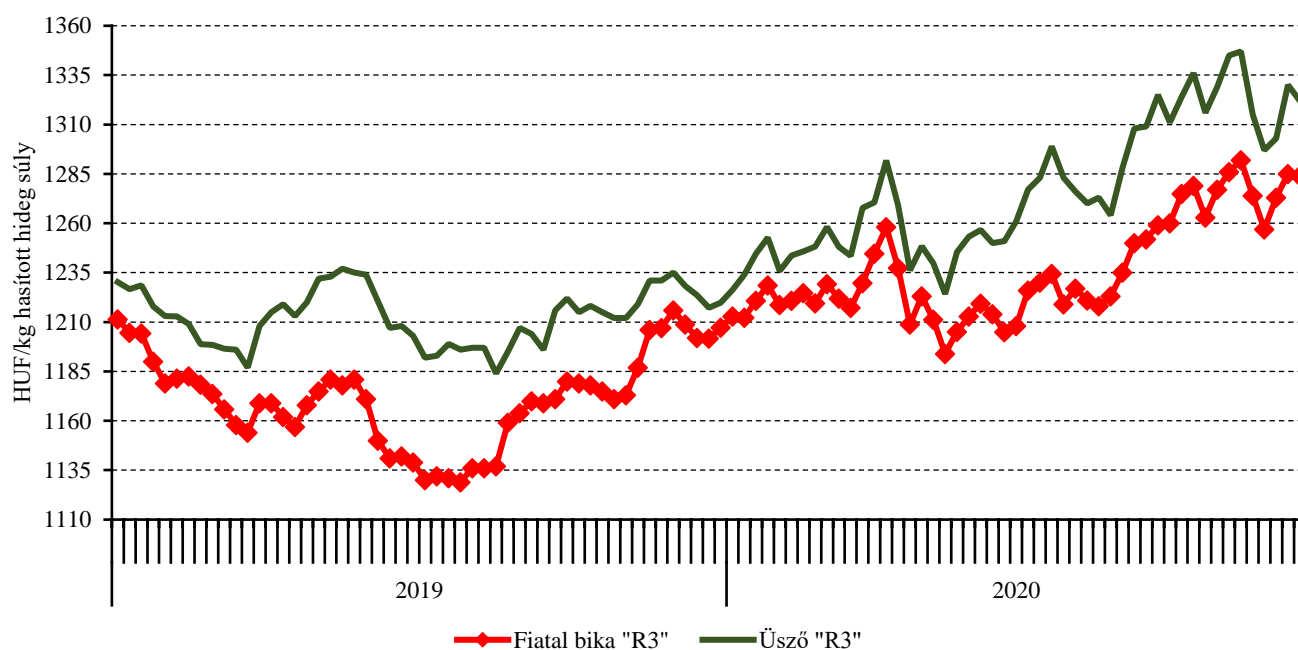
Forrás: Európai Bizottság, NAIK AKI PÁIR

12. ábra: A vágótehén „O3” heti vágóhídi belépési ára az EU néhány tagországában (2019–2020)



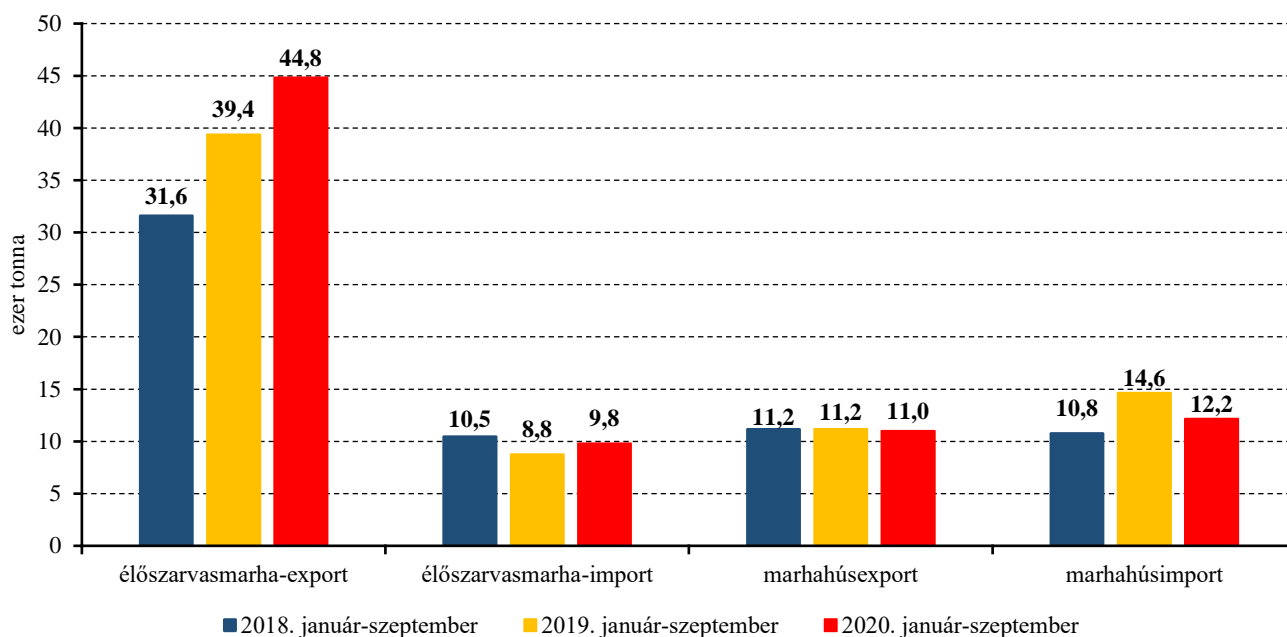
Forrás: Európai Bizottság, NAIK AKI PÁIR

13. ábra: A fiatal bika „R3” és az üsző „R3” heti vágóhídi belépési ára az EU-ban (2019–2020)



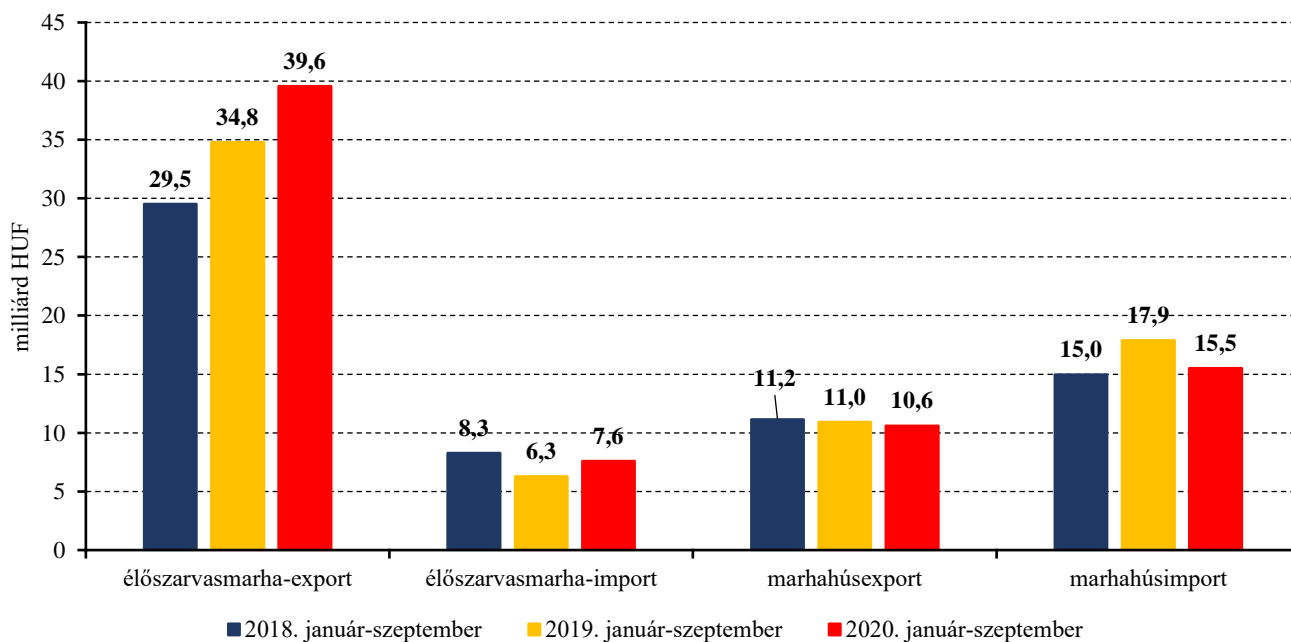
Forrás: Európai Bizottság

14. ábra: Az élő szarvasmarha és a marhahús külkereskedelmének mennyisége Magyarországon



Forrás: KSH

15. ábra: Az élő szarvasmarha és a marhahús külkereskedelmének értéke Magyarországon



Forrás: KSH

Bárány

9. táblázat: A vágóbárány termelői ára Magyarországon

Megnevezés	Mértékegység	2019. 49. hét	2020. 48. hét	2020. 49. hét	2020. 49. hét/	2020. 49. hét/
					2019. 49. hét	2020. 48. hét
Könnyű bárány	darab	3 923	...	2 270	57,86	...
	HUF/kg élősúly	1 104	...	1 247	112,90	...
ebből 20-24 kg között	darab	1 680	...	1 581	94,11	...
	HUF/kg élősúly	1 122	...	1 237	110,29	...
Nehéz bárány	darab	1 144	...	2 282	199,48	...
	HUF/kg élősúly	940	...	1 117	118,81	...
Vágóbárány összesen	darab	5 067	...	4 552	89,84	...
	HUF/kg élősúly	1 067	...	1 182	110,73	...

... = Adatvédelmi korlátok miatt nem közölhető adat.

Forrás: NAIK AKI PÁIR

10. táblázat: A nehéz bárány (13 kg-nál nagyobb vágott súly) ára az Európai Unióban

	HUF/kg vágott súly				
	2019. 49. hét	2020. 48. hét	2020. 49. hét	2020. 49. hét/	2020. 49. hét/
				2019. 49. hét	2020. 48. hét
				(százalék)	(százalék)
Magyarország	2 147	–	2 349	109,37	–
Belgium	1 542	1 854	1 860	120,63	100,33
Dánia	–	–	–	–	–
Németország	1 704	2 341	2 308	135,4	98,56
Észtország	–	–	1491	–	–
Spanyolország	2 037	2 136	–	–	–
Franciaország	2 146	2 599	2 584	120,42	99,44
Írország	1 486	1 899	1 884	126,79	99,24
Ciprus	2 066	2 007	1 993	96,44	99,3
Lettország	1 083	1 480	1 465	135,29	98,98
Litvánia	1250	–	1301	104,04	–
Hollandia	1 573	2 069	2 044	129,9	98,77
Ausztria	1 891	2 072	2 014	106,54	97,23
Lengyelország	–	–	–	–	–
Románia	–	866	996	–	114,95
Finnország	1 284	1 421	1 411	109,94	99,30
Svédország	1 350	1 588	1 590	117,84	100,15
EU	1 731	2 182	2 170	125,32	99,46

Megjegyzés: Átszámítva az MNB hivatalos középárfolyamán. 1 euró= 2019. 49. hét: 331,67 forint, 2020. 48. hét: 360,92 forint, 2020. 49. hét: 358,40 forint.

Forrás: Európai Bizottság

11. táblázat: A könnyű bárány (13 kg-nál kisebb vágott súly) ára az Európai Unióban

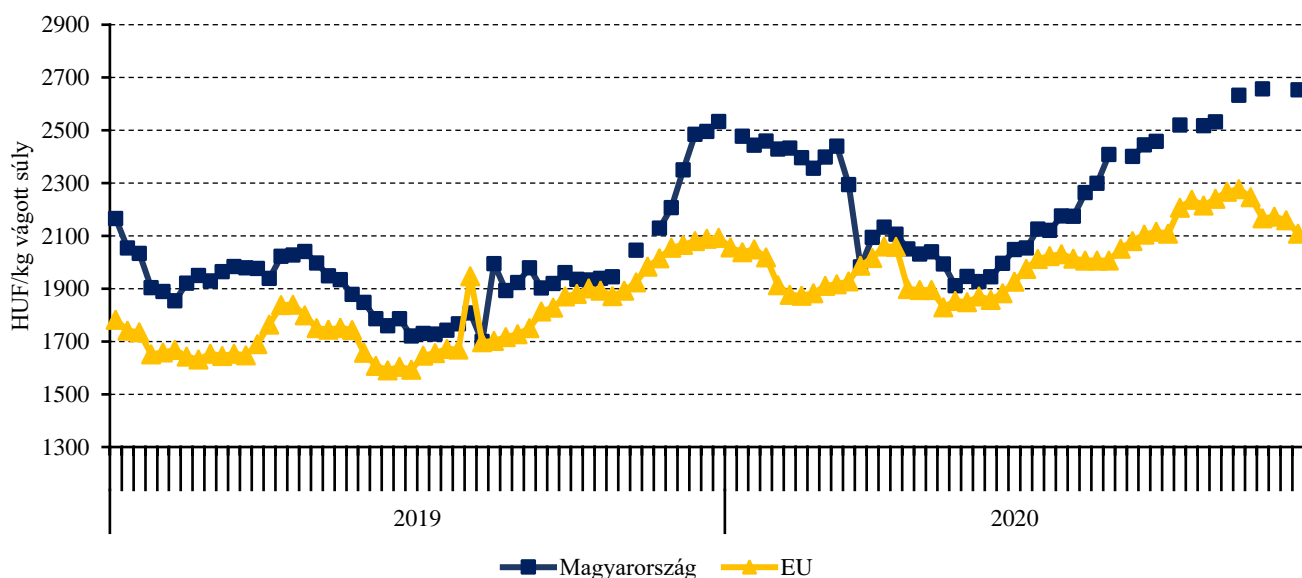
	HUF/kg vágott súly				
	2019. 49. hét	2020. 48. hét	2020. 49. hét	2020. 49. hét/ 2019. 49. hét (százalék)	2020. 49. hét/ 2020. 48. hét (százalék)
Magyarország	2 349	2 586	2 652	112,90	102,56
Bulgária	1 806	2 343	2 312	128,01	98,65
Görögország	1 765	1 767	1 724	97,68	97,55
Spanyolország	2 185	2 227	–	–	–
Horvátország	2 007	2 486	2 433	121,21	97,86
Olaszország	2 235	2 389	–	–	–
Portugália	2 428	2 594	2 708	111,56	104,41
Szlovénia	1 924	1 982	2 026	105,31	102,21
Szlovákia	–	–	–	–	–
EU	2 066	2 159	2 108	102,01	97,63

... = Adatvédelmi korlátok miatt nem közölhető adat.

Megjegyzés: Átszámítva az MNB hivatalos középárfolyamán. 1 euró= 2019. 49. hét: 331,67 forint, 2020. 48. hét: 360,92 forint, 2020. 49. hét: 358,40 forint.

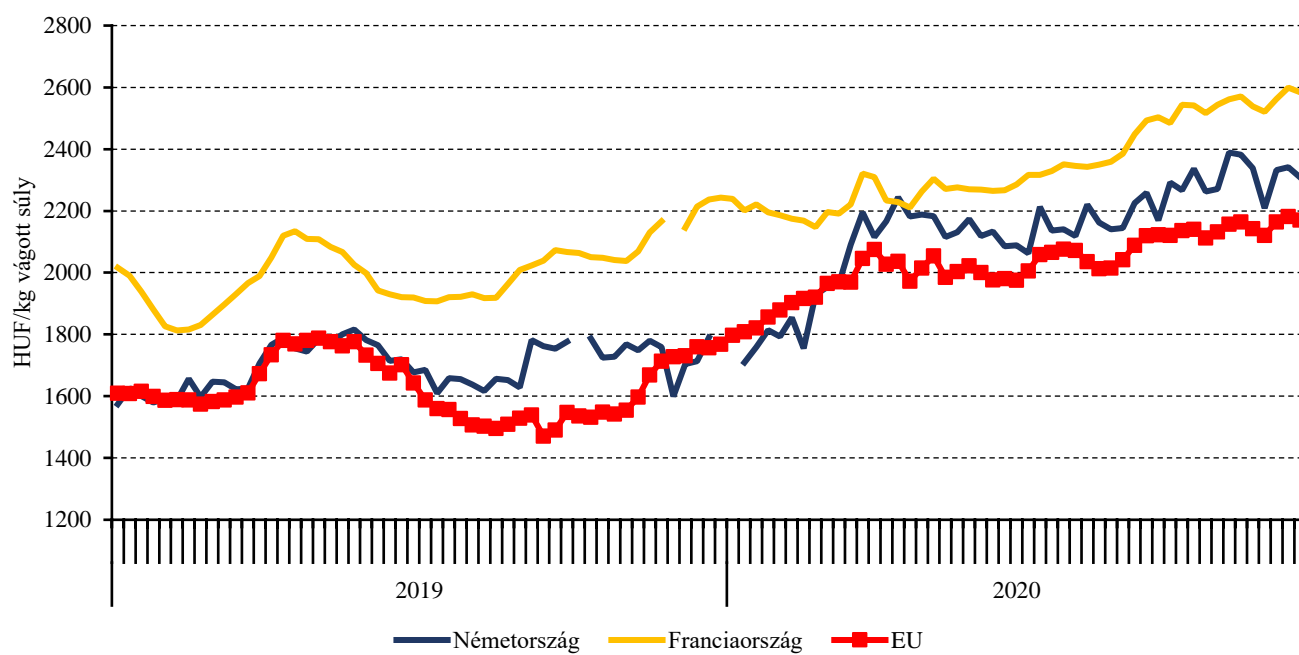
Forrás: Európai Bizottság, NAIK AKI PÁIR

16. ábra: A könnyű bárány heti termelői ára Magyarországon és az EU-ban (2019–2020)



Forrás: Európai Bizottság, NAIK AKI PÁIR

17. ábra: A nehéz bárány heti termelői ára az EU-ban (2019–2020)



Forrás: Európai Bizottság

Nemzetközi előrevetítések

12. táblázat: A világ hústermelése (2017–2021)

	2017	2018	2019 ^{a)}	2020 ^{b)}	2021 ^{b)}	2020/2019 (százalék)	2021/2020 (százalék)
ezer tonna							
Sertéshús							
Kína	54 518	54 040	42 550	38 000	41 500	89,31	109,21
Európai Unió	23 660	24 082	23 956	24 000	24 150	100,18	100,63
USA	11 611	11 943	12 543	12 778	12 938	101,87	101,25
Brazília	3 725	3 763	3 975	4 125	4 275	103,77	103,64
Oroszország	2 959	3 155	3 324	3 520	3 600	105,90	102,27
Vietnam	2 741	2 811	2 380	2 240	2 350	94,12	104,91
Kanada	1 958	1 955	2 000	2 110	2 110	105,50	100,00
Fülöp-szigetek	1 563	1 601	1 585	1 275	1 350	80,44	105,88
Mexikó	1 280	1 329	1 364	1 396	1 315	102,35	94,20
Japán	1 267	1 321	1 408	1 460	1 520	103,69	104,11
Egyéb	6 774	6 940	6 893	6 971	7 052	101,13	101,16
Összesen	112 056	112 940	101 978	97 875	102 160	95,98	104,38
Marha- és borjúhús							
USA	11 943	12 256	12 384	12 374	12 479	99,92	100,85
Brazília	9 550	9 900	10 200	10 100	10 470	99,02	103,66
Európai Unió	7 869	8 003	7 878	7 800	7 730	99,01	99,10
Kína	6 346	6 440	6 670	6 780	6 900	101,65	101,77
India	4 230	4 240	4 270	3 650	3 950	85,48	108,22
Argentína	2 840	3 050	3 125	3 180	3 100	101,76	97,48
Ausztrália	2 149	2 306	2 432	2 085	2 050	85,73	98,32
Mexikó	1 925	1 980	2 030	2 090	2 130	102,96	101,91
Pakisztán	1 780	1 800	1 820	1 820	1 840	100,00	101,10
Oroszország	1 325	1 357	1 374	1 380	1 385	100,44	100,36
Kanada	1 201	1 265	1 342	1 310	1 340	97,62	102,29
Egyéb	8 024	8 074	8 117	7 862	8 079	96,86	102,76
Összesen	59 182	60 671	61 642	60 431	61 453	98,04	101,69

^{a)} Becslés.

^{b)} Előrevetítés.

Forrás: USDA

13. táblázat: Az Európai Unió húspiacának kilátásai rövid távon (2016–2021)

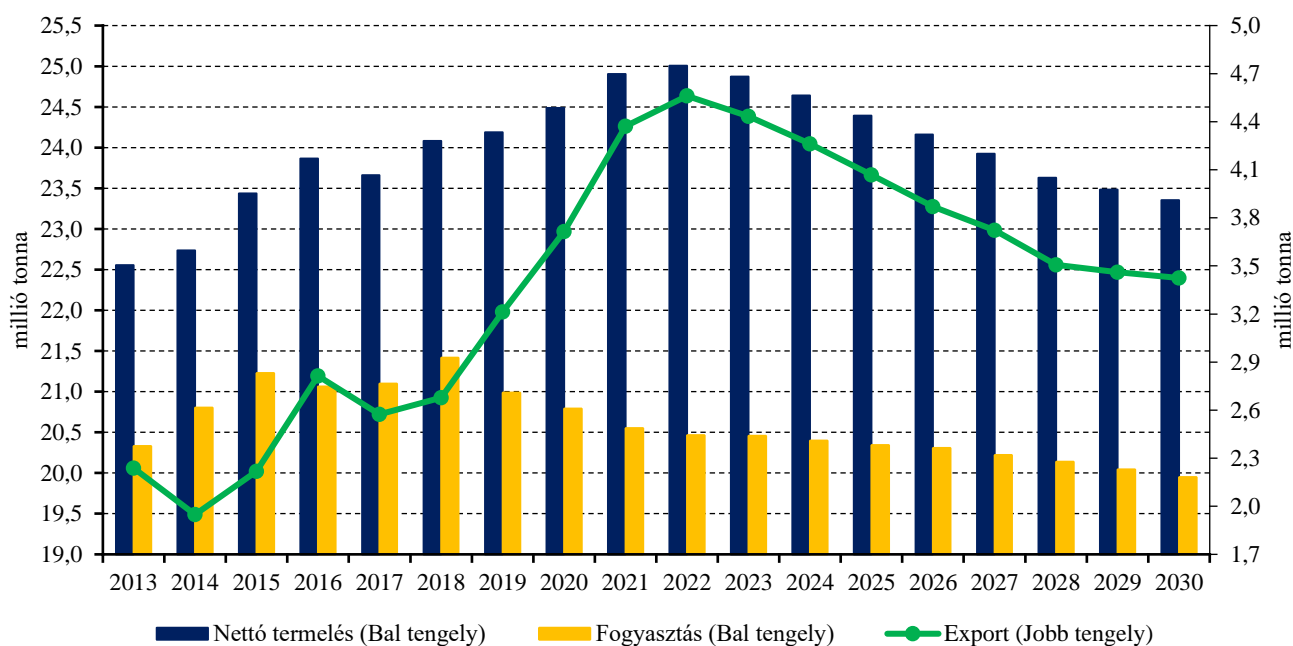
	2016	2017	2018	2019	2020 ^{a)}	2021 ^{b)}	2020/2019 (százalék)	2021/2020 (százalék)
ezer tonna								
Sertéshús								
Nettó termelés	22 947	22 758	23 156	22 996	22 881	22 652	99,50	99,00
Import	152	154	167	161	148	144	91,93	97,30
Export	3 695	3 498	3 580	4 175	4 259	3 833	102,01	90,00
Fogyasztás	19 404	19 414	19 743	18 982	18 771	18 964	98,89	101,03
Egy főre jutó fogyasztás (kg)	34,0	34,0	34,5	33,2	32,8	33,1	98,80	100,91
Önellátottság (százalék)	118,0	117,0	118,0	121,0	122,0	120,0	100,83	98,36
Marha- és borjúhús								
Nettó termelés	6 939	6 951	7 067	6 978	6 881	6 777	98,61	98,49
Import	351	348	371	386	348	348	90,26	100,00
Export	585	613	595	577	582	559	100,87	96,05
Fogyasztás	6 705	6 686	6 843	6 788	6 646	6 566	97,91	98,80
Egy főre jutó fogyasztás (kg)	10,5	10,5	10,7	10,6	10,4	10,3	98,11	99,04
Önellátottság (százalék)	107,0	108,0	107,0	106,0	107,0	107,0	100,94	100,00
Juh- és kecskehús								
Nettó termelés	572	572	581	587	570	564	97,10	98,95
Import	170	169	172	163	156	151	95,71	96,79
Export	41	55	51	56	60	60	107,14	100,00
Fogyasztás	701	686	703	694	666	656	95,97	98,50
Egy főre jutó fogyasztás (kg)	1,4	1,4	1,4	1,4	1,3	1,3	91,81	100,00
Önellátottság (százalék)	89,0	91,0	90,0	94,0	94,0	95,0	100,00	101,06

^{a)} Becslés.

^{b)} Előrevetítés.

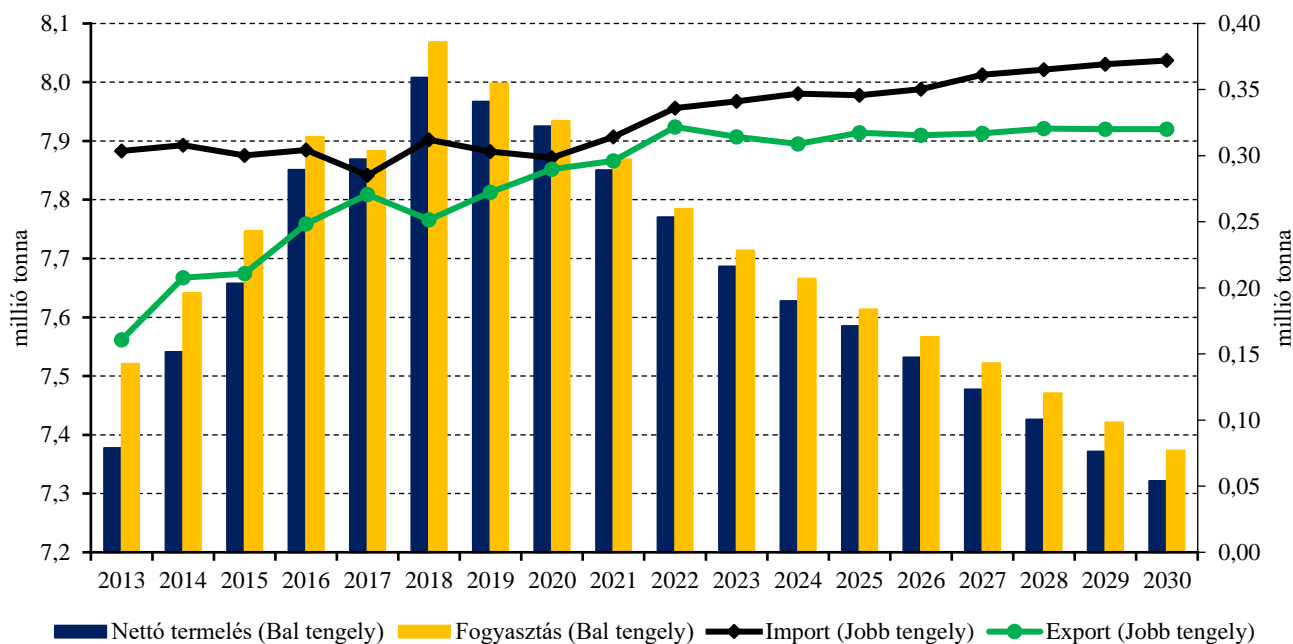
Forrás: Európai Bizottság

18. ábra: Az Európai Unió sertéshúspiacának kilátásai középtávon (2013–2030)



Forrás: Európai Bizottság

19. ábra: Az Európai Unió marha- és borjúhúspiacának kilátásai középtávon (2013–2030)



Forrás: Európai Bizottság

