

XXIII. évfolyam, 18. szám, 2020



AGRÁRPIACI JELENTÉSEK

GABONA ÉS IPARI NÖVÉNYEK

NAIK Agrárgazdasági Kutatóintézet

Gabona és Ipari Növények
XXIII. évfolyam, 18. szám, 2020

Megjelenik kéthetente
2020. december 8.

Felelős szerkesztő
Dr. Stummer Ildikó

Szerző
Pásztor Zsuzsanna
pasztor.zsuzsanna@aki.naik.hu
Vadkerti-Tóth Nikolett
vadkerti-toth.nikolett@aki.naik.hu

Kiadó
NAIK Agrárgazdasági Kutatóintézet
H-1093 Budapest, Zsil utca 3-5.
Telefon: (+36 70) 501-0446
Fax: (+36 1) 217-8111
<https://aki.naik.hu>
aki@aki.naik.hu
<https://pair.aki.gov.hu>

ISSN 1418 2130

A Gabona és Ipari Növények piaci jelentésén kívül kínáljuk még a Baromfi; Élőállat és Hús; Zöldség, Gyümölcs és Bor; Tej és Tejtermékek piaci jelentéseket is.

A kiadványokkal kapcsolatban részletes felvilágosítást ad:
Publikációs Csoport
publikacio@aki.naik.hu
Telefon: (+36 70) 501-1156

Minden jog fenntartva. A kiadvány bármely részének sokszorosítása, adatainak bármilyen formában (nyomtatott vagy elektronikus) történő tárolása vagy továbbítása, illetőleg bármilyen elven működő adatbázis-kezelő segítségével történő felhasználása csak a kiadó előzetes írásbeli engedélyével történhet.

Tartalomjegyzék

Összefoglaló.....	3
Gabonapiaci jelentés.....	4
Búza.....	4
Kukorica.....	4
A gabonafélék jegyzése.....	6
Termelői és kikötői árak.....	9
Gabonapiaci információk.....	12
Olajnövénypiaci jelentés.....	14
Szójabab.....	14
Repcemag.....	14
Napraforgómag.....	14
Az olajmagok és származékaik jegyzése.....	16
Termelői és kikötői árak.....	19
Olajmagpiaci információk.....	21

Összefoglaló

Az Európai Unió (az Egyesült Királysággal együtt) búzaterületére vonatkozó előrejelzés az egy hónappal korábbihoz képest nem változott, a 2021/2022. évi szezonban az egy évvel korábbit 9 százalékkal meghaladó (24 millió hektár) búzaterületet valószínűsítene a szakemberek (*Tallage*).

Magyarországon az AM tájékoztatása szerint november 25-ig a 959,8 ezer hektár 96 százalékáról 8 millió tonna kukorica került a tárolókba. A termésátlag rekordszintű, 8,656 tonna/hektár.

Az *Oil World* novemberi adatai szerint a 2020/2021. gazdasági évben az előző szezonhoz képest 7 százalékkal nagyobb szójababtermést takaríthatnak be a gazdák világszerte.

A NAIK AKI PÁIR adatai szerint a repcemag áfa és szállítási költség nélküli termelői ára az egy évvel korábbihoz viszonyítva csaknem 12 százalékkal 140,0 ezer forint/tonnára emelkedett november utolsó hetében.

Az Európai Unióban befejeződött a napraforgómag betakarítása, a *Tallage* francia piacelemző vállalat adatai alapján 4,4 millió hektár (+2,1 százalék) adott termést az idén.

Gabonapiaci jelentés

Búza

A Nemzetközi Gabonatanács (IGC) novemberi előrevetítése szerint a globális búzatermés 765 millió tonna lehet a 2020/2021. gazdasági évben. Ez a kibocsátás 13 millió tonnával múlhatja felül az előre jelzett felhasználást (752 millió tonna), így a készletek csaknem 5 százalékkal 292 millió tonnára bővíülhetnek.

A Tallage francia piacelemző vállalat novemberi tájékoztatása szerint Észak-Európában (skandináv és balti országok) októberben jók voltak a vetési feltételek, míg Nyugat-Európában az eső lassította a munkálatokat. Délen is bőséges csapadék hullott, ez azonban – leginkább Spanyolországban – kedvezett az őszi vetéseknek. Közép-Európa nagy részén (Horvátország, Ausztria, Csehország, Magyarország, Szlovákia, Dél-Lengyelország) az eső különösen tartós volt, ami miatt a területek egy részén későn tudták elvetni a növényeket, ezért itt nagyobb veszélyt jelenthet egy korai hideg időjárás. Ezzel szemben Bulgáriában az eső hiánya miatt húzódtak el a munkálatok. Az Európai Unió (az Egyesült Királysággal együtt) búzaterületére vonatkozó előrejelzés az egy hónappal korábbihoz képest nem változott, a 2021/2022. évi szezonban az egy évvel korábbi 9 százalékkal meghaladó (24 millió hektár) búzaterületet valószínűsítene a szakemberek (Tallage). Magyarországon az Agrárminisztérium (AM) tájékoztatása szerint az előírányzott terület 95 százalékán, 904,9 ezer hektáron került a földbe a vetőmag november 25-ig.

Ukrajnában 5,9 millió hektáron (a várható terület 95 százaléka) vetettek őszi búzát november 16-ig, a vetések állapota kielégítő (APK-*Inform*). Az USA agrárminisztériumának (USDA) tájékoztatása szerint az USA-ban a 2021-ben termést adó búza 46 százaléka volt jó/kiváló, 36 százaléka kielégítő állapotban november 29-én.

A chicagói árutőzsdén (CME/CBOT) a búza legközelebbi lejáratra szóló jegyzése 208–225 dollár (USD)/tonna tartományban mozgott 2020. november 23. és december 4. között. A párizsi árutőzsdén (Euronext/MATIF) 205 euró/tonnáig ereszkedett a termény decemberi jegyzése ugyanekkor. A NAIK AKI PÁIR adatai szerint Magyarországon az egy évvel korábbinál 11 százalékkal magasabb, átlagosan 57,9 ezer forint/tonna áfa és szállítási költség nélküli termelői áron forgott az étkezési búza november utolsó hetében.

Kukorica

Az IGC elemzői novemberi jelentésükben a világ kukoricatermését az egy hónappal korábbihoz képest 10 millió tonnával lefelé módosították (1146 millió tonna) a 2020/2021. gazdasági évre, ami 2 százalékkal haladná meg a folyó szezon kibocsátását. Ez a volumen 23 millió tonnával múlhatja alul az előre jelzett felhasználást (1169 millió tonna), így a globális készletek 275 millió tonnára (–7 százalék) szűkülhetnek.

Az Európai Unióban a kukorica betakarítását az októberi esőzések lassították, ezért november elejére még nem végeztek a munkákkal a gazdák. A Tallage szakértői 9 millió hektárról (+1 százalék) 7 tonna/hektár termésátlaggal (–5 százalék) az egy évvel korábbinál 3 százalékkal kisebb, 62,3 millió tonna kukoricatermést valószínűsítene az idén. Az EU legnagyobb kukoricatermelő tagországai közül Franciaországban 15 százalékkal nagyobb területről 12 százalékkal több, 13,8 millió tonna kukoricát takaríthatnak be a gazdák. A nyár végén az állományokat hóhullámok sújtották, ami az egy évvel korábbihoz képest 3 százalékos hozamcsökkenéshez vezetett. Romániában a szezonban tartós szárazság volt jellemző, ami a termésmennyiségeket az öntözött területeken is jelentősen csökkentette, így 2,6 millió hektárról (–1 százalék) 3,6 tonna/hektár (–29 százalék) termésátlag mellett 9,3 millió tonna (–30 százalék) termés várható az idén. Olaszországban a terület 5 százalékos csökkenése ellenére (600 ezer hektár), a hozam 5 százalékos javulása (10 tonna/hektár) miatt 1 százalékkal több, 6 millió tonna kukorica kerülhet a tárolókba. Lengyelországban a 600 ezer hektárra jelzett terület (–9 százalék a 2019/2020. évihez képest) 30 százalékról került a tárolókba a termény november 5-ig. A hozam 22,5 százalékkal haladhatja meg az egy évvel korábbi (7,2 tonna/hektár), így összesen 4,3 millió tonna (+10 százalék) kukorica betakarítására van kilátás. Magyarországon az AM tájékoztatása szerint november 25-ig a 959,8 ezer hektár 96 százalékról 8 millió tonna kukorica került a tárolókba. A termésátlag rekordszintű, 8,656 tonna/hektár.

Az USDA tájékoztatása szerint az USA-ban 33,4 millió hektárról 368,5 millió tonna (+6,5 százalék) tonna kukoricát takarítottak be az idén.

Ukrajnában november 20-ig az előirányzott terület 86 százalékáról (4,7 millió hektár) 24,5 millió tonna terményt tároltak be. Oroszországban 2,4 millió hektárról (86,8 százalék) 12,5 millió tonna kukoricát arattak november 13-ig. A termésátlag hektáronként 5,25 tonna (APK-*Inform*).

A chicagói árutőzsdén 163–168 dollár/tonna tartományban ingadozott a kukorica decemberi tőzsdei el-

számolóára november 23. és december 4. között. A párizsi árutőzsdén a termény 2021. januári jegyzése 196 euró/tonnáról 187 euró/tonnáig csökkent ugyanekkor. A NAIK AKI PÁIR adatai szerint a magyarországi fizikai piacon átlagosan 55,9 ezer forint/tonna termelői áron kereskedtek a takarmánykukoricával november utolsó hetében. Ez az árszint az egy évvel korábbit 34 százalékkal haladta meg.

1. táblázat: **A gabonafélék termelői ára Magyarországon**

	HUF/tonna		
	2020. 48. hét	2020. 48. hét/2019. 48. hét (százalék)	2020. 48. hét/2020. 47. hét (százalék)
Étkezési búza	57 928	111	96
Takarmánybúza	61 146	124	98
Takarmánykukorica	55 881	134	100
Takarmányárpa	55 627	122	104

Megjegyzés: A termelői ár az áfát és a szállítási költséget nem tartalmazza.
Forrás: NAIK AKI PÁIR

2. táblázat: **A búza legközelebbi lejáratra szóló jegyzése a hazai és a nemzetközi tőzsdéken**

		Szállítási határidő	Mértékegység	2020. 12. 02.	2020. 12. 03.	2020. 12. 04.
Budapesti Értéktőzsde (BÉT)	Malmi búza	–	HUF/tonna	–	–	–
	Takarmánybúza	–	HUF/tonna	–	–	–
Párizsi árutőzsde (Euronext/MATIF)	Búza	2020. december	EUR/tonna	210	208	205
Chicagói árutőzsde (CME/CBOT)	Búza	2020. december	USD/tonna	212	210	208

Megjegyzés: A malmi búzát 2017. május 2., a takarmánybúzát 2016. szeptember 1-től nem jegyzik a BÉT-en.
Forrás: BÉT, Euronext, CME Group

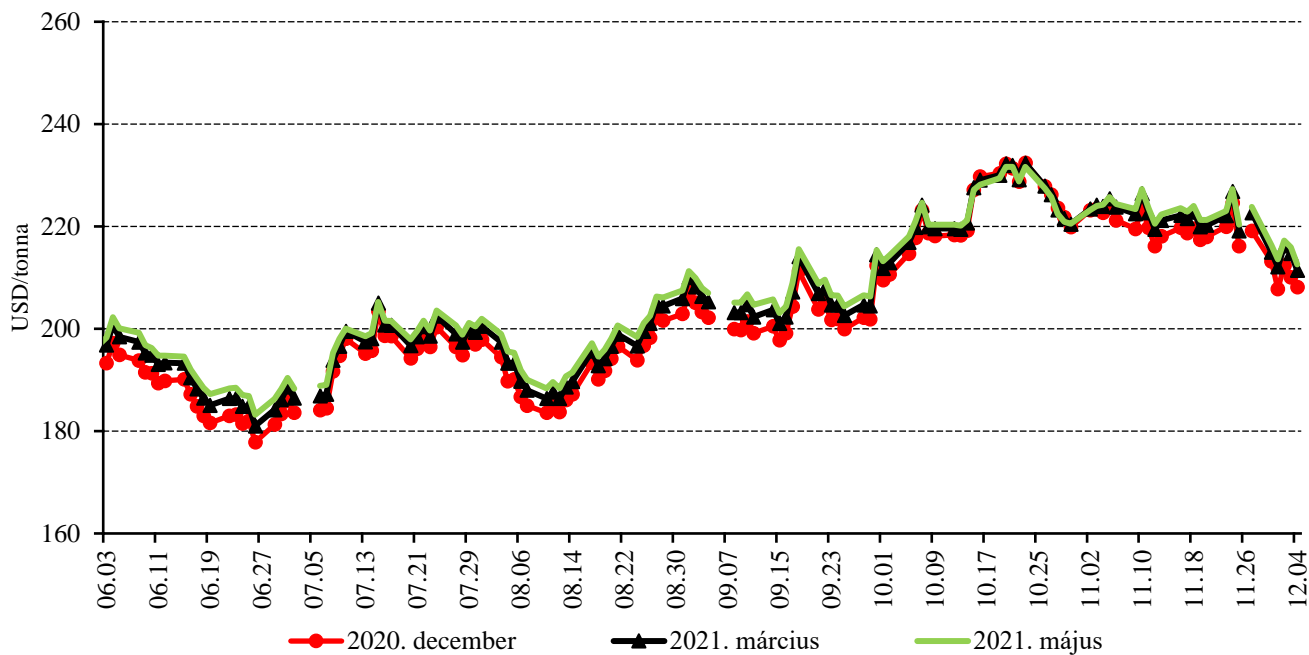
3. táblázat: **A kukorica legközelebbi lejáratra szóló jegyzése a hazai és a nemzetközi tőzsdéken**

		Szállítási határidő	Mértékegység	2020. 12. 02.	2020. 12. 03.	2020. 12. 04.
Budapesti Értéktőzsde (BÉT)		–	HUF/tonna	–	–	–
Párizsi árutőzsde (Euronext/MATIF)		2021. január	EUR/tonna	190	189	187
Chicagói árutőzsde (CME/CBOT)		2020. december	USD/tonna	165	166	164

Megjegyzés: A takarmánykukoricát 2019. november 4. óta nem jegyzik a BÉT-en.
Forrás: BÉT, Euronext, CME Group

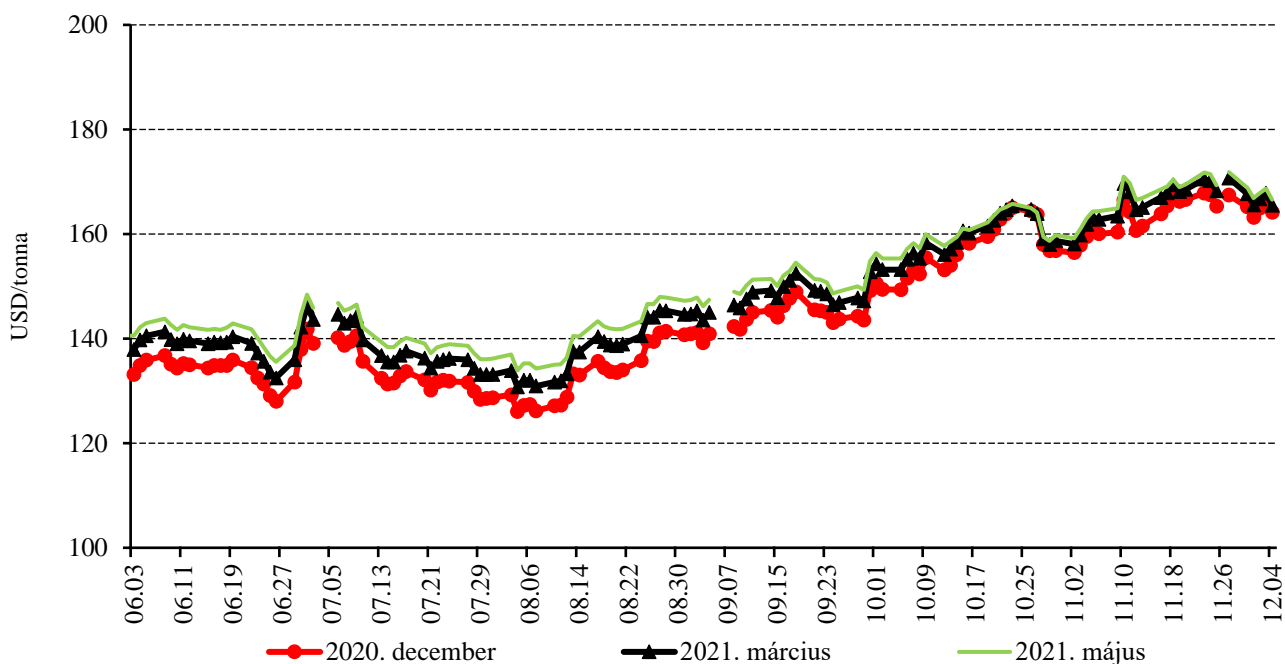
A gabonafélék jegyzése

1. ábra: A búza különböző határidőre szóló jegyzése a chicagói árutőzsdén (2020)



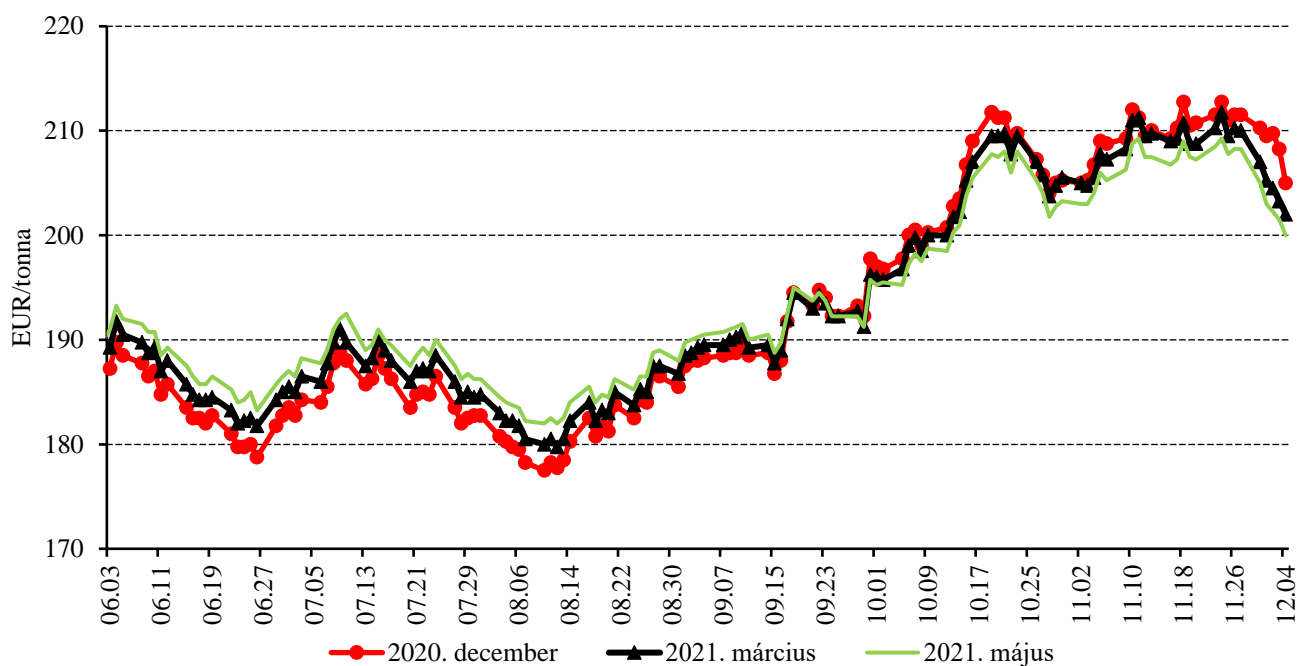
Forrás: CME Group

2. ábra: A kukorica különböző határidőre szóló jegyzése a chicagói árutőzsdén (2020)



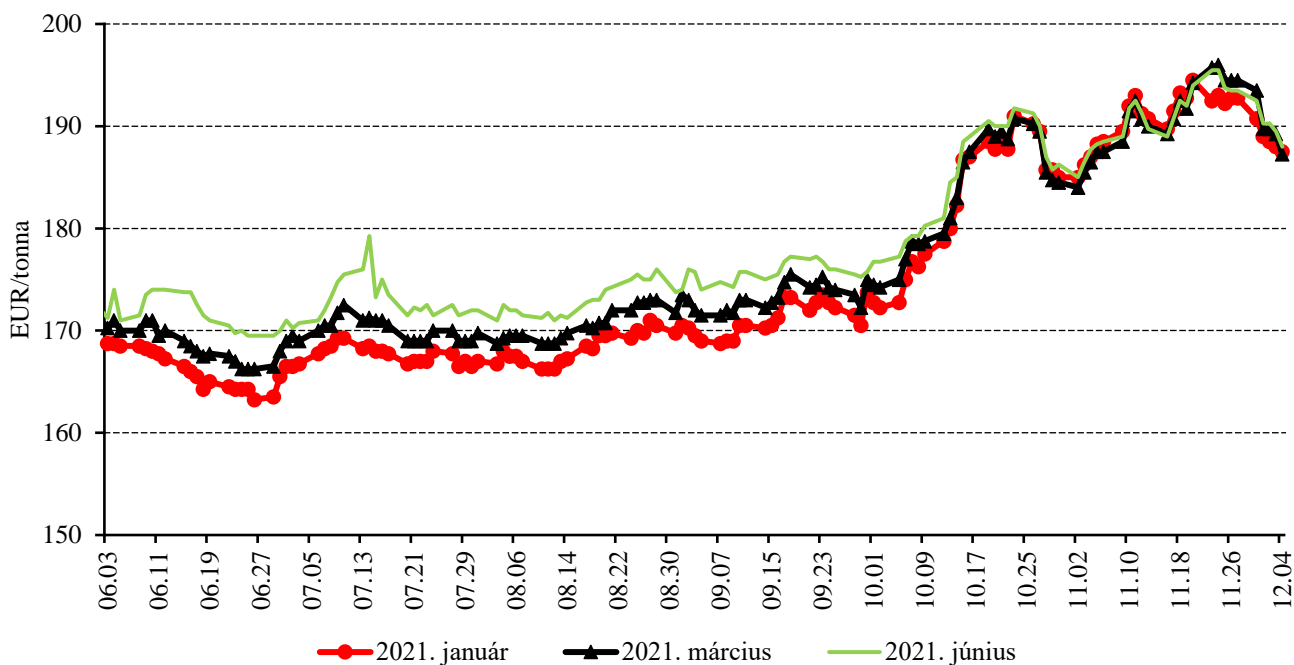
Forrás: CME Group

3. ábra: A búza különböző határidőre szóló jegyzése a párizsi árutőzsdén (2020)



Forrás: Euronext

4. ábra: A kukorica különböző határidőre szóló jegyzése a párizsi árutőzsdén (2020)



Forrás: Euronext

4. táblázat: A búza és a kukorica nemzetközi tőzsdei jegyzése (2020. december 4.)

Szállítási határidő	Euronext/MATIF, Párizs		Szállítási határidő	CME/CBOT, Chicago (őszi lágy búza)	
	EUR/tonna	HUF/tonna		USD/tonna	HUF/tonna
BÚZA					
2020. december	205	73 517	2020. december	208	61 337
2021. március	202	72 441	2021. március	211	62 310
2021. május	200	71 724	2021. május	213	62 657
2021. szeptember	188	67 241	2021. július	213	62 743
2021. december	189	67 600	2021. szeptember	214	63 200
2022. március	190	67 958	2021. december	218	64 131
KUKORICA					
2021. január	187	67 152	2020. december	164	48 381
2021. március	188	67 421	2021. március	166	48 776
2021. június	190	67 958	2021. május	167	49 100
2021. augusztus	192	68 855	2021. július	167	49 195
2021. november	179	64 193	2021. szeptember	162	47 618
2022. január	180	64 372	2021. december	161	47 594

Forrás: Euronext, CME Group

5. táblázat: A főbb termények különböző lejáratra szóló kontraktusainak belső volatilitása

	Lejárat	Elszámolóár (USD/tonna)	Belső volatilitás ^{a)}	
			2020. 11. 27. (százalék)	2020. 12. 04. (százalék)
Búza	2020. december	208,12	22,0	22,2
Kukorica	2020. december	164,16	23,2	22,0
Szójabab	2021. január	427,33	20,6	20,6
Szójadara	2020. december	428,46	23,2	19,5

^{a)} Belső volatilitás (implied volatility): A piaci szereplők várakozásait tükröző volatilitás, amelyre az adott határidős kontraktusra köthető opciók aktuális prémiumából matematikai modellek segítségével következtetni lehet. (Pl.: Ha a belső volatilitás értéke 15,8 százalék, akkor az adott határidős kontraktus jegyzésében az elkövetkező 365 napban 68 százalékos valószínűséggel $\pm 15,8$ százalékos eltérés várható.)

Forrás: Barchart

6. táblázat: A különböző árutőzsdei szereplők nyitott kötésállománya (határidős kontraktusok) a főbb termények vonatkozásában a chicagói árutőzsdén (2020. december 1.)

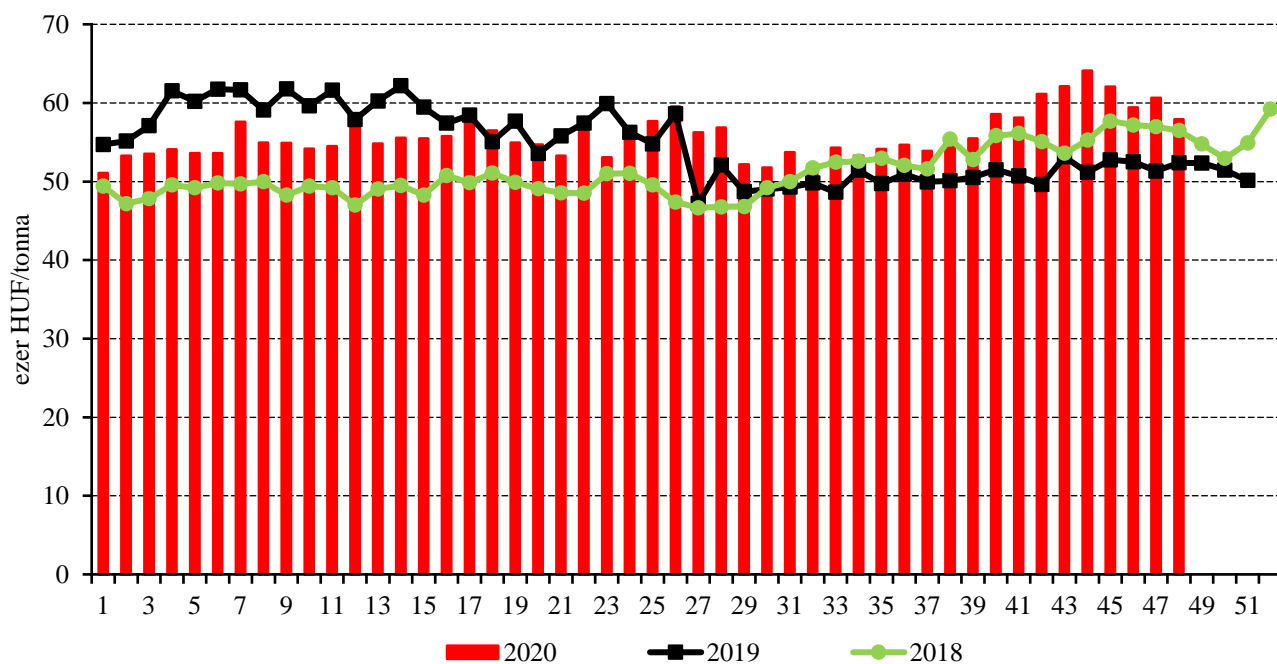
	Pozíciók száma										
	Termelő/kereskedő/ feldolgozó/stb.		Swap kereskedők			Pénzügyi befektetők			Egyéb		
	Vételi	Eladási	Vételi	Eladási	Spread ^{a)}	Vételi	Eladási	Spread ^{a)}	Vételi	Eladási	Spread ^{a)}
Búza	37 000	117 178	101 723	17 156	11 248	77 783	87 516	73 732	38 660	16 996	26 295
Kukorica	404 539	1 062 135	306 203	44 956	34 231	323 611	72 512	160 918	237 632	53 779	62 429
Szójabab	235 646	641 079	161 859	23 556	27 233	202 216	12 999	74 762	114 337	31 225	63 439
Szójadara	103 098	297 063	80 840	9 503	10 815	84 397	14 366	32 209	36 145	5 624	21 406

^{a)} Spread – Különbözeti ügylet.

Forrás: Commodity Futures Trading Commission

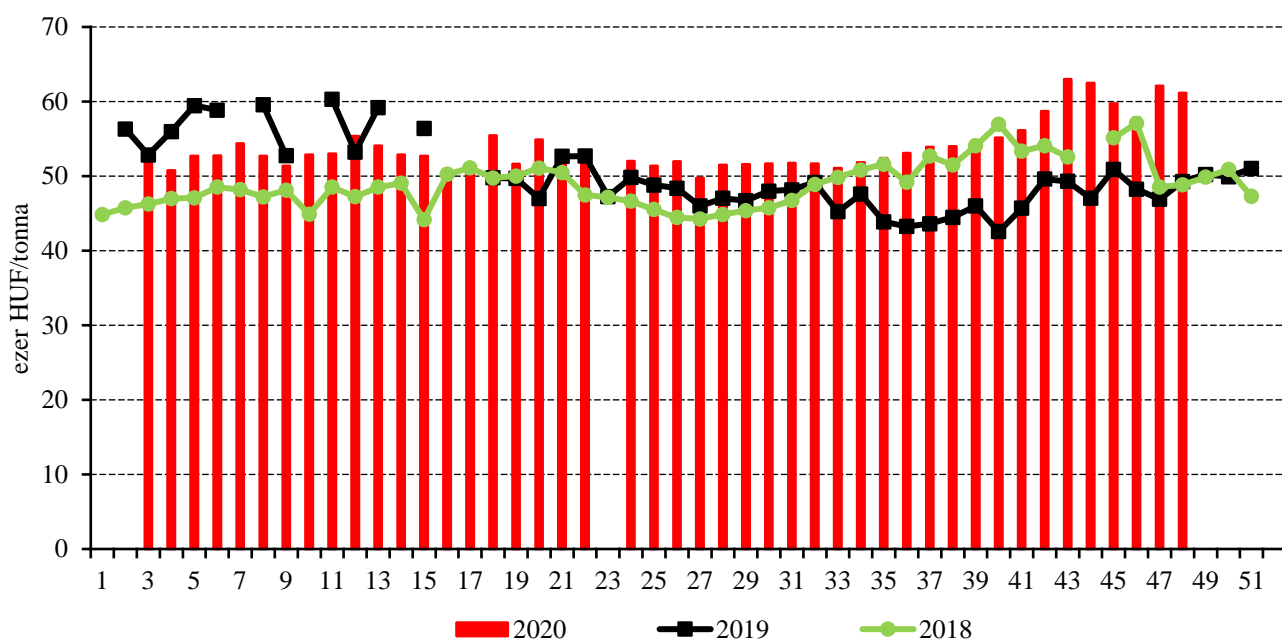
Termelői és kikötői árak

5. ábra: Az étkezési búza heti termelői ára Magyarországon (2018–2020)



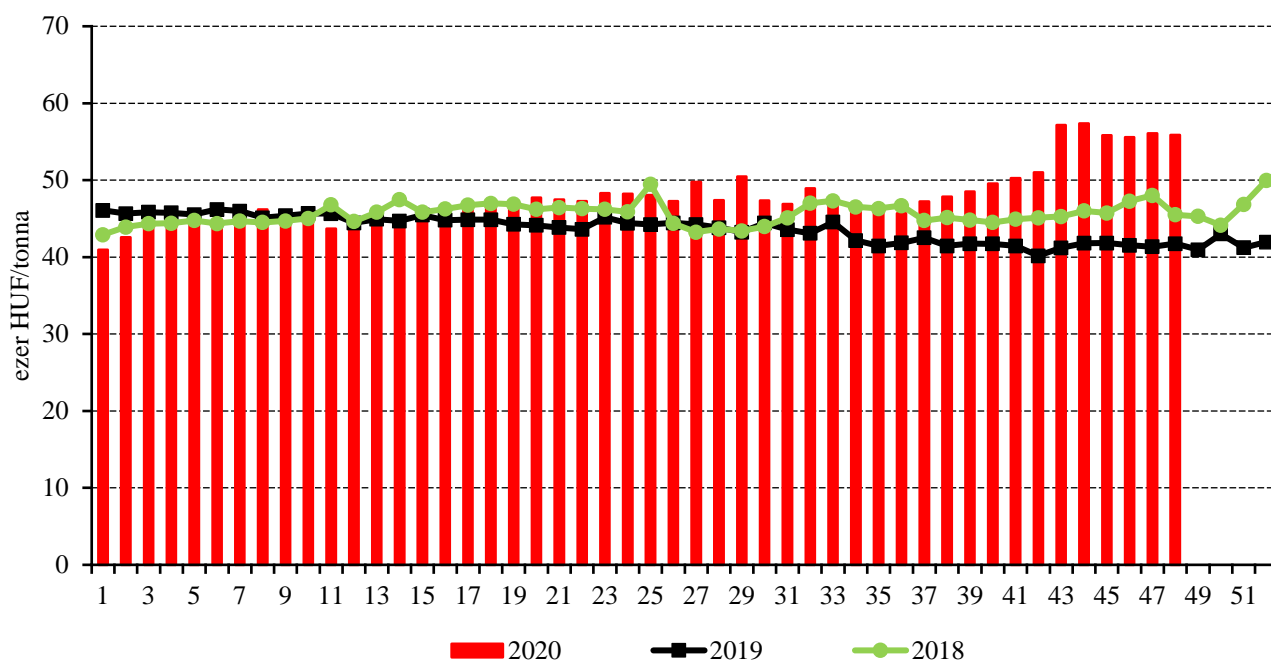
Forrás: NAIK AKI PÁÍR

6. ábra: A takarmánybúza heti termelői ára Magyarországon (2018–2020)



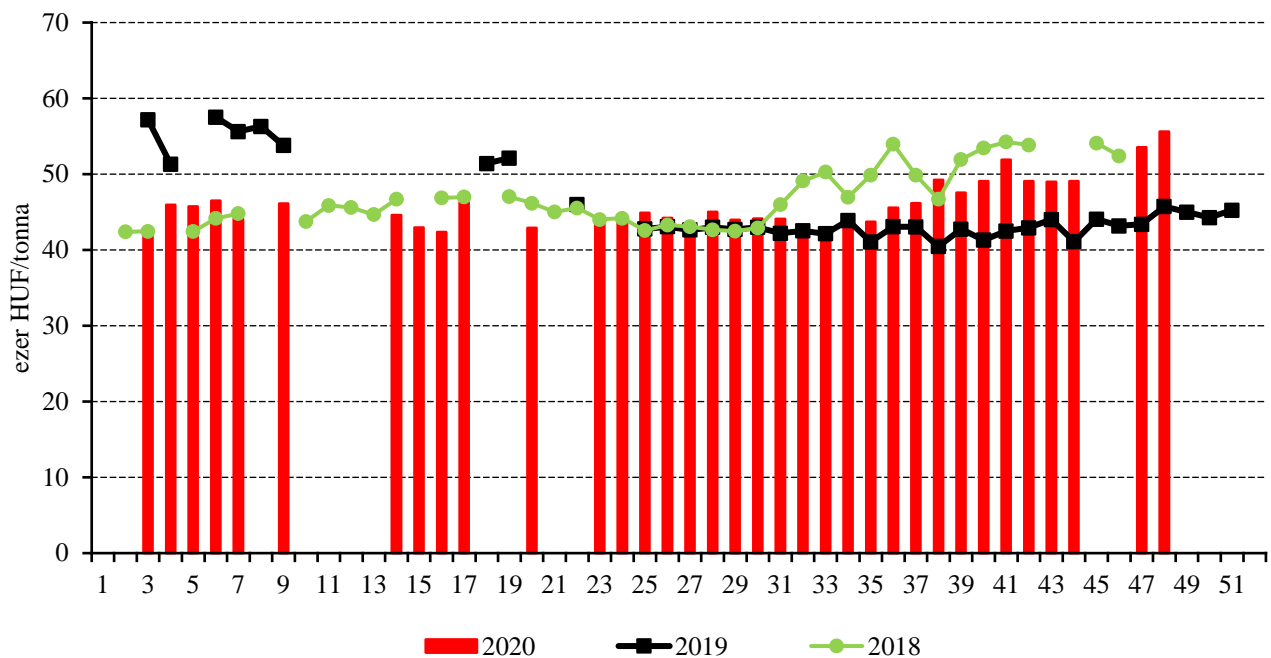
Forrás: NAIK AKI PÁÍR

7. ábra: A takarmánykukorica heti termelői ára Magyarországon (2018–2020)



Forrás: NAIK AKI PÁIR

8. ábra: A takarmányárpa heti termelői ára Magyarországon (2018–2020)



Forrás: NAIK AKI PÁIR

7. táblázat: **A gabonafélék nemzetközi és európai kikötői ára**

		Mértékegység	2020. 11. 14.	2020. 11. 21.	2020. 11. 28.	2020. 12. 05.
BÚZA	USA, FOB HRW	USD/tonna	265	263	262	255
	Franciaország, FOB Rouen (superior)	USD/tonna	255	256	257	256
	Oroszország, 12,5% FOB	USD/tonna	253	256	254	253
	Ukrajna, 11,5% FOB	USD/tonna	250	251	253	250
	Románia, FOB Constanța	EUR/tonna	206	n. a.	192	182
KUKORICA	USA, FOB NOLA	USD/tonna	222	222	225	216
	Fekete-tenger, FOB	USD/tonna	237	237	236	230
	Románia, FOB Constanța	EUR/tonna	168	156	202	199
	Hollandia, CIF Rotterdam	EUR/tonna	213	215	219	219
ÁRPA	Franciaország, FOB Rouen	USD/tonna	243	243	244	241
	Fekete-tenger, FOB	USD/tonna	221	222	220	220
	Románia, FOB Constanța	EUR/tonna	n. a.	n. a.	n. a.	n. a.

Megjegyzés: FOB – Free on Board (költségmentesen a hajó fedélzetére), CIF – Cost, Insurance and Freight (költség, biztosítás és fuvardíj – megnevezett rendeltetési kikötő); n. a. – nincs adat.

Forrás: Hammersmith, Európai Bizottság, IGC

8. táblázat: **A gabonafélék európai termelői ára**

		EUR/tonna			
		2020. 45. hét	2020. 46. hét	2020. 47. hét	2020. 48. hét
MALMI BÚZA	Bulgária, DEPPROD Dobrich	189	197	197	194
	Németország, DEPSILO Hamburg	209	211	213	214
	Franciaország, DELPORT Rouen	207	211	212	213
	Románia, DEPSILO Banat	148	161	175	n. a.
TAKARMÁNY-BÚZA	Bulgária, DEPPROD Dobrich	179	189	189	189
	Németország, DEPSILO Hamburg	203	206	207	208
	Franciaország, DEPSILO Eure-et-Loire	n. a.	n. a.	n. a.	n. a.
	Románia, DEPSILO Oltenia	144	158	n. a.	n. a.
	Egyesült Királyság, FGATE	205	207	211	212
KUKORICA	Bulgária, DEPPROD Pleven	178	176	176	178
	Németország, DEPSILO Hamburg	n. a.	n. a.	n. a.	n. a.
	Franciaország, DELPORT Bordeaux	191	198	195	197
	Románia, DEPSILO Oltenia	133	133	160	n. a.
TAKARMÁNY-ÁRPA	Bulgária, DEPPROD Burgas	153	153	153	153
	Németország, DEPSILO Hamburg	179	182	182	184
	Franciaország, DELPORT Rouen	193	200	202	201
	Románia, DEPSILO Muntenia	134	171	166	n. a.
	Egyesült Királyság, FGATE	153	154	156	158

Megjegyzés: DEPPROD – a telephelyen vagy a termőhelyen tehergépkocsra vagy egyéb szállítóeszközeire pakolva, DEPSILO – a tárolt termény silónál tehergépkocsra vagy egyéb szállítóeszközeire pakolva, DELPORT – a kikötőbe szállítva, FGATE – termelői ár; n. a. – nincs adat.

Forrás: Európai Bizottság

Gabonapiaci információk

9. táblázat: A gabona alapú termékek feldolgozó értékesítési ára Magyarországon

	Kiszereelés	Mértékegység	2019. 48. hét	2020. 47. hét	2020. 48. hét	2020. 48. hét/ 2019. 48. hét (százalék)	2020. 48. hét/ 2020. 47. hét (százalék)
Finomliszt BL 55	ömlesztett	tonna	2 568	2 297	1 969	77	86
		HUF/kg	82	86	85	105	100
	zsákos	tonna	3 419	2 846	2 613	76	92
		HUF/kg	85	90	90	106	100
	zacskós	tonna	1 806	2 738	2 451	136	90
		HUF/kg	92	98	98	107	100
Rétesliszt BFF 55	ömlesztett	tonna	81	82
		HUF/kg	93	95
	zsákos	tonna	20	11	15	77	144
		HUF/kg	102	108	108	106	100
	zacskós	tonna	97	128	186	192	145
		HUF/kg	102	105	105	103	99
Fehér kenyér- liszt BL 80	ömlesztett	tonna	1 499	1 577	1 551	103	98
		HUF/kg	80	83	83	105	100
	zsákos	tonna	910	822	935	103	114
		HUF/kg	83	87	87	105	100
Tésztaipari liszt TL 50	ömlesztett	tonna	663	721	569	86	79
		HUF/kg	85	88	87	103	100
	zsákos	tonna	62	67	94	151	142
		HUF/kg	92	93	96	104	103
Étkezési búza- dara AD	zacskós	tonna	122	137	165	135	120
		HUF/kg	103	107	107	104	100

... = Adatvédelmi korlátok miatt nem közölhető adat.

Forrás: NAIK AKI PÁIR

10. táblázat: Az ipari keveréktakarmányok feldolgozó értékesítési ára Magyarországon

	Mértékegység	2019. október	2020. szeptember	2020. október	2020. október/ 2019. október (százalék)	2020. október/ 2020. szeptember (százalék)
Brojlertáp	tonna	8 988	8 305	7 647	85	92
	HUF/tonna	95 920	95 984	94 265	98	98
Hízósertéstáp	tonna	10 799	10 504	10 104	94	96
	HUF/tonna	78 088	79 551	78 577	101	99

Forrás: NAIK AKI PÁIR

11. táblázat: **A gabonafélék külkereskedelme Magyarországon**

		ezer tonna		
		2019. január–szeptember	2020. január–szeptember	Változás (százalék)
Export	10019900 Búza, nem vető	1 519,79	1 942,13	127,8
	10039000 Árpa, nem vető	297,68	678,73	228,0
	10059000 Kukorica, nem vető	2 417,47	3 108,33	128,6
Import	10019900 Búza, nem vető	82,93	92,23	111,2
	10039000 Árpa, nem vető	15,98	19,52	122,1
	10059000 Kukorica, nem vető	114,64	56,57	49,3

Forrás: KSH

12. táblázat: **Az Európai Unió aktuális export-import engedélyei**

		ezer tonna		
		2019. július 1.– 2019. december 8.	2020. július 1.– 2020. december 6.	Változás (százalék)
Export	Búza (durum és liszt nélkül)	13 192	10 438	79,1
	Árpa	3 680	3 227	87,7
	Kukorica	1 915	820	42,8
Import	Búza (durum és liszt nélkül)	1 120	1 242	110,9
	Árpa	491	65	13,2
	Kukorica	9 403	7 233	76,9

Megjegyzés: Európai Unió és Egyesült Királyság együtt.

Forrás: Európai Bizottság

13. táblázat: **A világ búza- és kukoricamérleges**

						millió tonna	
		USDA		IGC		Tallage	
		2019/2020 ^{a)}	2020/2021 ^{b)}	2019/2020 ^{a)}	2020/2021 ^{b)}	2019/2020 ^{a)}	2020/2021 ^{b)}
BÚZA							
Termelés		765	772	763	765	733	737
Felhasználás		748	753	746	752	722	724
Export		191	190	184	186	173	174
Import		191	190	184	186	173	174
Zárókészlet		301	320	279	292	235	249
KUKORICA							
Termelés		1 116	1 145	1 124	1 146	1 078	1 092
Felhasználás		1 133	1 157	1 153	1 169	1 095	1 113
Export		175	183	174	185	175	185
Import		175	183	174	185	175	185
Zárókészlet		303	291	298	275	273	252

^{a)} Előzetes adat. ^{b)} Előrejelzés.

Forrás: USDA, IGC, Tallage

Olajnövénypiaci jelentés

Szójabab

Az *Oil World* novemberi adatai szerint a 2020/2021. gazdasági évben az előző szezonzhoz képest 7 százalékkal nagyobb szójababtermést takaríthatnak be a gazdák világszerte. A 361,8 millió tonnára várt kibocsátás 3,6 millió tonnával múltna alul az előre jelzett felhasználást, így a készletek 3,7 százalékkal 93,5 millió tonnára apadhatnak. Az északi féltekén 163,6 millió tonnát prognosztizálnak a szakértők, ami 13,2 százalékkal múltna felül a 2019. évi kibocsátást. A déli féltekén egyelőre bizonytalanok az előrejelzések, tekintettel arra, hogy ott 2021 tavaszán kerül betakarításra a 2020/2021. gazdasági évi termés: a 198,2 millió tonnára jelzett kibocsátás 2,3 százalékkal haladná meg az ideai termést.

A *Tallage* francia piacelemző vállalat decemberi adatai szerint az Európai Unióban az előző évvel megegyező, 910 ezer hektár adhat termést az idén, 2,9 tonna/hektár hozam mellett 2,7 millió tonna szójababot takaríthatnak be, ami csaknem azonos a tavalyi kibocsátással. A vezető szójatermesztő tagországok közül Olaszországban 270 ezer hektárról 3,8 tonna/hektár hozam (+9,1 százalék) mellett 1,0 millió tonna (+6,3 százalék) szójabab kerülhet a tárolókba. Franciaországban az egy évvel korábbinál 18,8 százalékkal nagyobb területről, 190 ezer hektárról a hektáronkénti 2,3 tonna termésátlag (-10,7 százalék) mellett a tavalyival megegyező, 430 ezer tonna szójababtermést takaríthatnak be a gazdák.

A chicagói árutőzsdén (*CME/CBOT*) a szójabab jegyzése 387–438 dollár/tonna között mozgott a 2021. januári, 384–438 dollár/tonna között a 2021. márciusi és 383–438 dollár/tonna között a 2021. májusi lejáratra vonatkozóan november 2. és december 4. között.

Magyarországon az Agrárminisztérium tájékoztatása szerint a szójabab betakarítása befejeződött november 25-ig, 59,2 ezer hektárról 161,1 ezer tonnát takarítottak be a termelők az idén, a termésátlag 2,7 tonna/hektár volt.

Repcemag

Az *Oil World* adatai alapján a repcemag és a canola globális termelése 3,3 százalékkal meghaladhatja az egy évvel korábit, 63,6 millió tonna lehet a 2020/2021. gazdasági évben. Tekintettel arra, hogy ez a volumen elmaradna az előre jelzett felhasználástól (sajtolás és

egyéb célú), a zárókészlet 8 százalékkal 7,5 millió tonnára csökkenhet a szezonz végére.

A párizsi árutőzsdén (*Euronext/MATIF*) a repcemag jegyzése 383–416 euró/tonna között mozgott a 2021. februári, 383–412 euró/tonna között a 2021. májusi és 377–396 euró/tonna között a 2021. augusztusi lejáratra vonatkozóan november 2. és december 4. között.

Magyarországon az Agrárminisztérium tájékoztatása szerint a 2021-ben termést adó repcemag vetése csaknem befejeződött november 25-ig, 289,3 ezer hektáron került a földbe a vetőmag.

A NAIK AKI PÁIR adatai szerint a repcemag áfa és szállítási költség nélküli termelői ára az egy évvel korábbihoz viszonyítva csaknem 12 százalékkal 140,0 ezer forint/tonnára emelkedett november utolsó hetében.

Napraforgómag

Az *Oil World* adatai szerint a napraforgómag globális termelése 9,4 százalékkal alacsonyabb, 50,5 millió tonna lehet a 2020/2021. gazdasági évben. Ez a kibocsátás várhatóan nem fedezi a sajtolás és egyéb célú felhasználást (51,0 millió tonna), így a zárókészlet 12,2 százalékkal 3,1 millió tonnára apadhat a szezonz végére. A világ két meghatározó napraforgómag-termelőjénél, Oroszországban és Ukrajnában összesen 27,5 millió tonna napraforgómag-termést jeleznek a szakértők, ami 13,7 százalékkal múltna alul a 2019. évi kibocsátást.

Az Európai Unióban befejeződött a napraforgómag betakarítása. A *Tallage* francia piacelemző vállalat adatai alapján 4,4 millió hektár (+2,1 százalék) adott termést az idén. A tavalyinál 7,7 százalékkal kisebb hozam (2,0 tonna/hektár) mellett 8,9 millió tonna napraforgómag termett, ami 5,7 százalékkal múltna alul az előző évi kibocsátást. A nagyobb napraforgó-termesztő tagországok közül Romániában az egy évvel korábbinál 9,7 százalékkal kisebb területről, 1,1 millió hektárról 1,9 tonna/hektár (-22,6 százalék) hozam mellett 29,7 százalékkal kevesebb, 2,1 millió tonna napraforgómagot, Bulgáriában pedig 1 százalékkal nagyobb területről, 810 ezer hektárról 10,4 százalékkal alacsonyabb termésátlag (2,1 tonna/hektár) mellett 1,7 millió tonna (-9,1 százalék) olajmagot takarítottak be az idén. Franciaországban 770 ezer hektárról (+28,3 százalék) a tavalyival csaknem azonos, 2,1 tonna/hektár hozam mel-

lett 1,6 millió tonna (+26,2 százalék) termény került a tárolókba.

A NAIK AKI PÁIR adatai alapján a napraforgómag termelői ára (magas olajsavas napraforgómaggal

együtt) az egy évvel korábbinál csaknem 45 százalékkal magasabb, átlagosan 142,3 ezer forint/tonna (áfa és szállítási költség nélkül) volt november utolsó hetében.

14. táblázat: A napraforgómag és a repcemag heti termelői ára Magyarországon

	2020. 48. hét	2020. 48. hét/2019. 48. hét (százalék)	2020. 48. hét/2020. 47. hét (százalék)
Napraforgómag	142 338	145	106
Repcemag	140 047	112	102

Megjegyzés: A termelői ár az áfát és a szállítási költséget nem tartalmazza.

Forrás: NAIK AKI PÁIR

15. táblázat: Az olajmagok legközelebbi lejáratra szóló jegyzése a hazai és a nemzetközi tőzsdéken

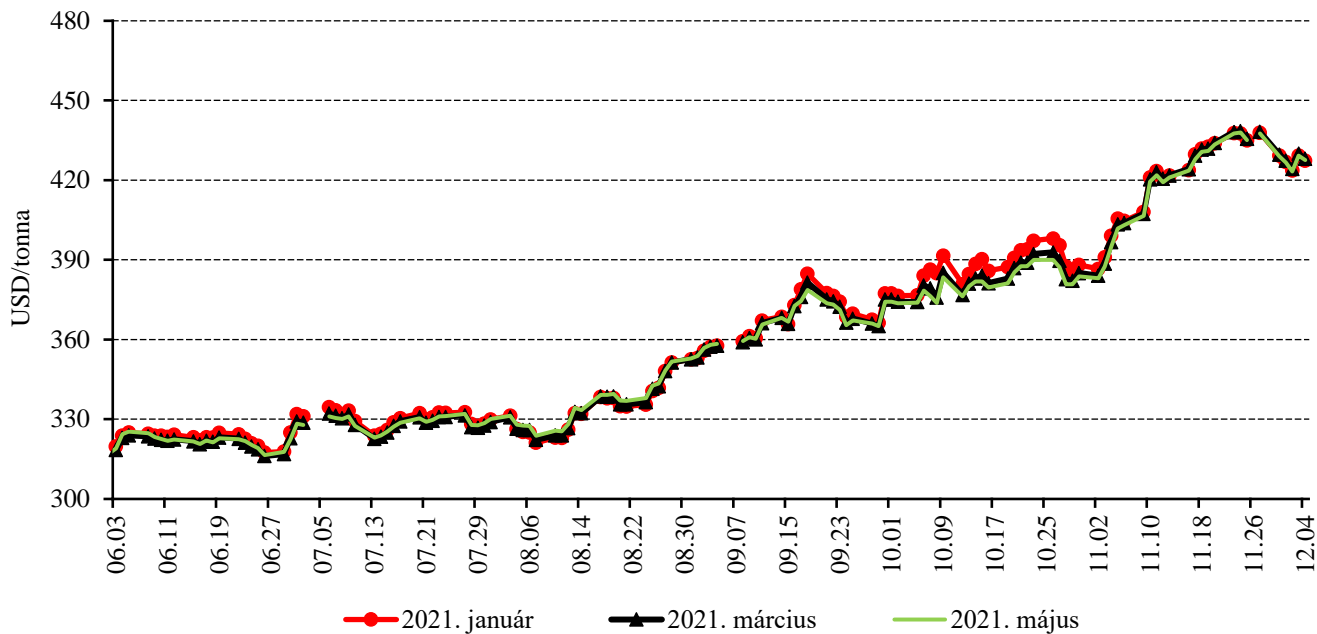
		Szállítási határidő	Mértékegység	2020. 12. 02.	2020. 12. 03.	2020. 12. 04.
Budapesti Értéktőzsde (BÉT)	Napraforgómag	–	HUF/tonna	–	–	–
	Repcemag	–	HUF/tonna	–	–	–
Párizsi árutőzsde (Euronext/MATIF)	Repcemag	2021. február	EUR/tonna	404	408	409
Chicagói árutőzsde (CME/CBOT)	Szójabab	2021. január	USD/tonna	424	429	427

Megjegyzés: A napraforgómagot 2017. október 2., a repcemagot 2017. szeptember 1. óta nem jegyzik a BÉT-en.

Forrás: BÉT, Euronext, CME Group

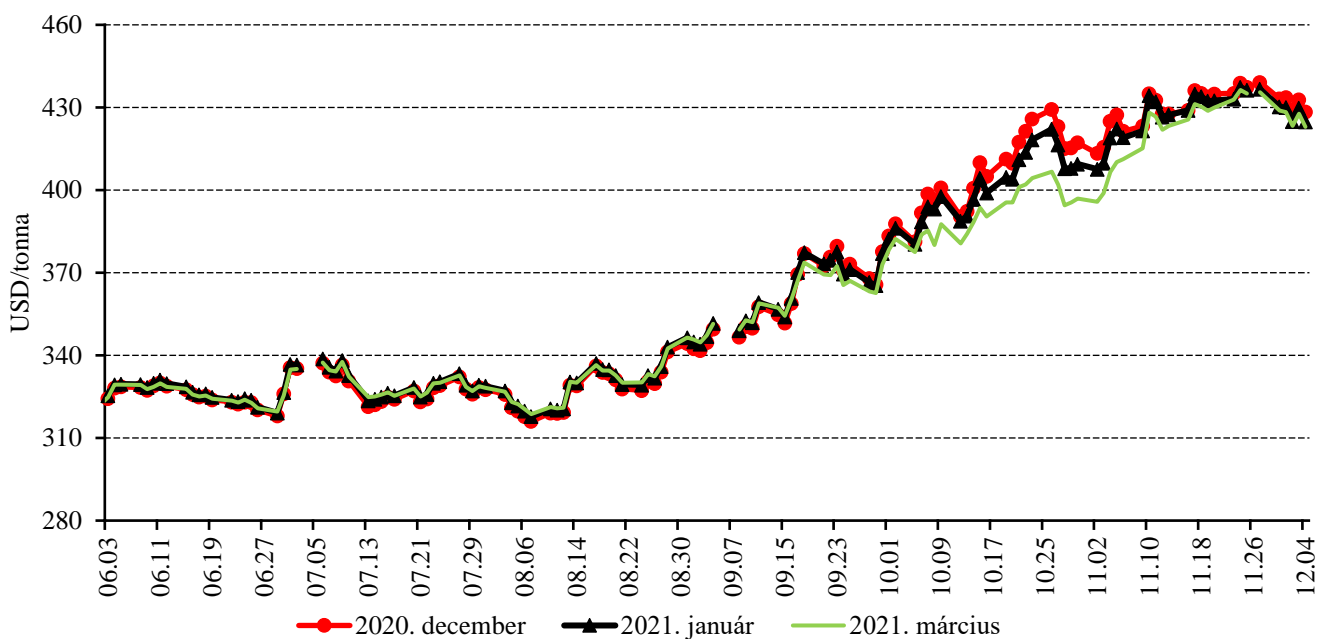
Az olajmagok és származékaik jegyzése

9. ábra: A szójabab különböző határidőre szóló jegyzése a chicagói árutőzsdén (2020)



Forrás: CME Group

10. ábra: A szójadara különböző határidőre szóló jegyzése a chicagói árutőzsdén (2020)



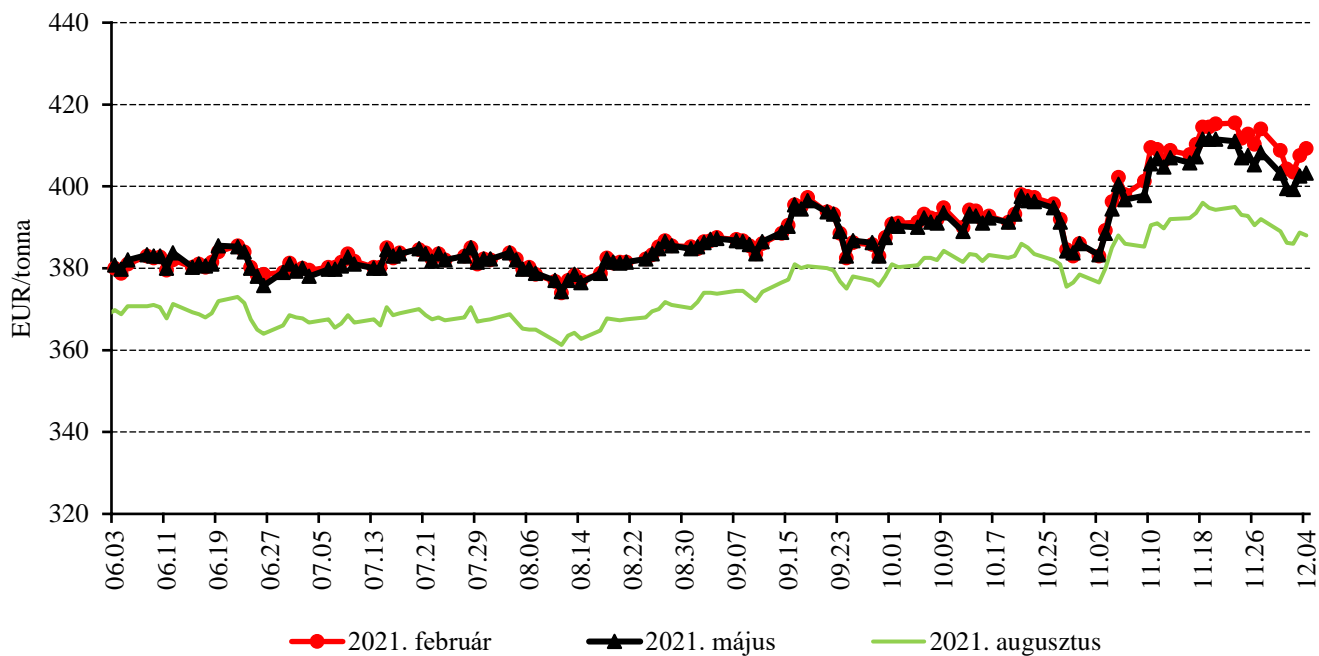
Forrás: CME Group

11. ábra: A szójaolaj különböző határidőre szóló jegyzése a chicagói árutőzsdén (2020)



Forrás: CME Group

12. ábra: A repcemag különböző határidőre szóló jegyzése a párizsi árutőzsdén (2020)



Forrás: Euronext

16. táblázat: **Az olajmagok és származékaik jegyzése a párizsi és a chicagói árutőzsdén (2020. december 4.)**

Euronext/MATIF, Párizs			
	Szállítási határidő	EUR/tonna	HUF/tonna
REPCEMAG	2021. február	409	146 765
	2021. május	403	144 614
	2021. augusztus	388	139 145
	2021. november	390	139 772
	2022. február	391	140 041
	2022. május	388	139 234
CME/CBOT, Chicago			
	Szállítási határidő	USD/tonna	HUF/tonna
SZÓJABAB	2021. január	427	125 943
	2021. március	428	126 158
	2021. május	428	126 008
	2021. július	426	125 683
	2021. augusztus	419	123 517
	2021. szeptember	398	117 431
SZÓJADARA	2020. december	428	126 276
	2021. január	425	125 203
	2021. március	423	124 684
	2021. május	420	123 806
	2021. július	418	123 222
	2021. augusztus	409	120 591

Forrás: Euronext, CME Group

17. táblázat: **A növényolajok és származékaik jegyzése Olaszországban és Ausztriában (2020. december 1.)**

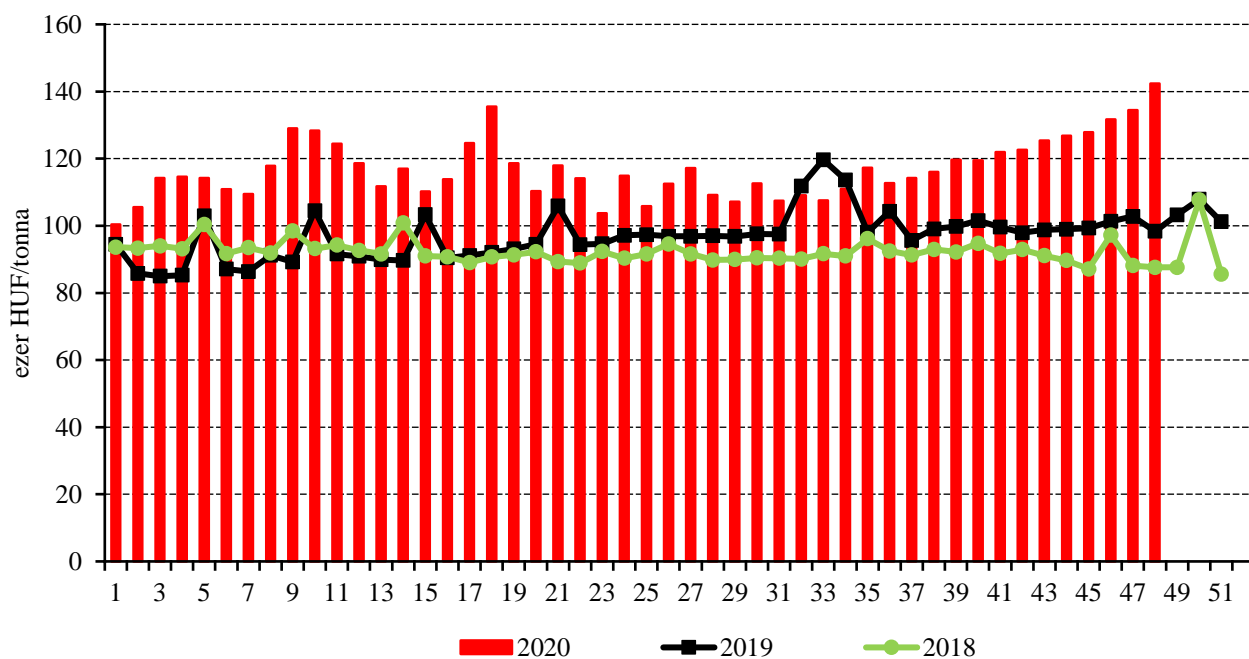
Termék	Ország	EUR/tonna	HUF/tonna
Napraforgóolaj (nyers)	Olaszország	913	326 100
Napraforgóolaj (finomított)		1 128	402 935
Szójaolaj (nyers)		858	306 445
Szójaolaj (finomított)		938	335 034
Napraforgódara	Ausztria	n. a.	n. a.
Repcedara		n. a.	n. a.

Megjegyzés: n. a. – nincs adat.

Forrás: Associazione Granaria di Milano, BLPW

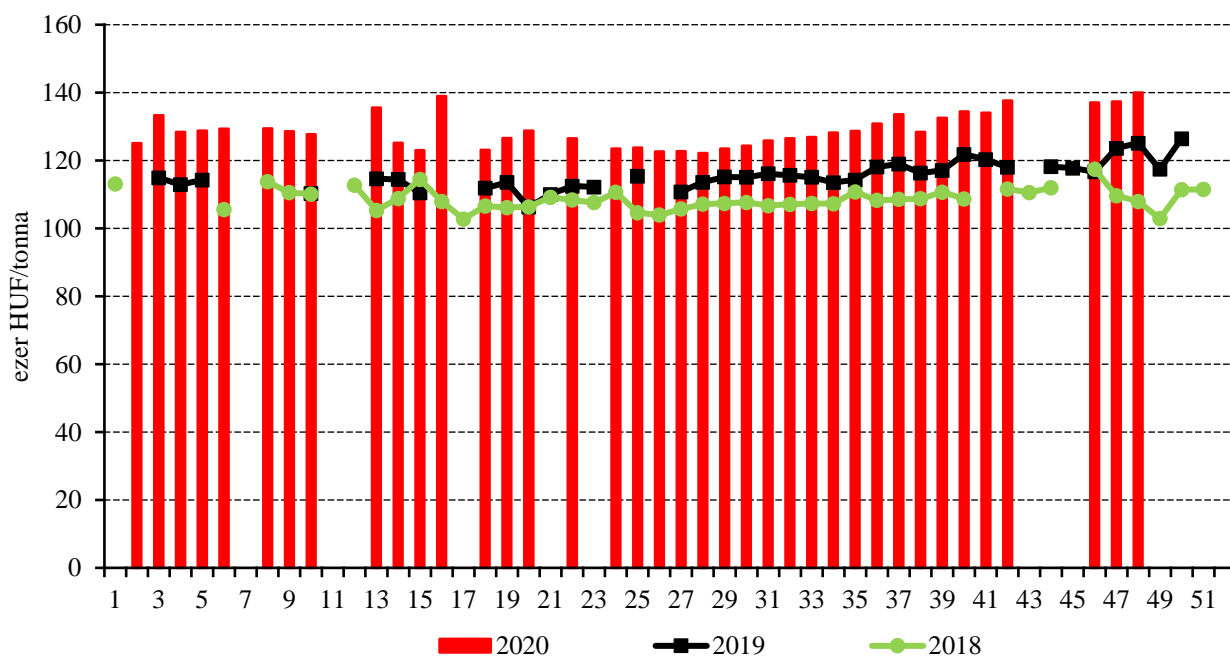
Termelői és kikötői árak

13. ábra: A napraforgómag heti termelői ára Magyarországon (2018–2020)



Forrás: NAIK AKI PÁÍR

14. ábra: A repcemag heti termelői ára Magyarországon (2018–2020)



Forrás: NAIK AKI PÁÍR

18. táblázat: Az olajmagok és származékaik nemzetközi és európai kikötői ára

		USD/tonna				
		2020. 11. 14.	2020. 11. 21.	2020. 11. 28.	2020. 12. 05.	
SZÓJA	BAB	USA FOB NOLA	470	477	478	467
		Brazília FOB	465	466	466	490
		EU CIF USA-ból	500	n. a.	n. a.	n. a.
		EU CIF Brazíliából	503	n. a.	n. a.	n. a.
		Fekete-tenger FOB	475	475	475	475
		Argentína, Up River FOB	484	493	496	485
	DARA	EU CIF Rotterdam	497	n. a.	n. a.	n. a.
OLAJ	EU FOB ^{a)}	695	730	727	706	
REPCE		Franciaország FOB Moselle	482	492	498	496
		EU, 00 CIF Hamburg	483	n. a.	n. a.	n. a.
	MAG	Ausztrália FOB	496	501	504	495
		Kanada FOB	462	471	481	487
		Ukrajna FOB	438	440	445	440
	DARA	EU FOB Hamburg	483	n. a.	n. a.	n. a.
	OLAJ	EU FOB Hollandia	1 030	n. a.	n. a.	n. a.
NAPRAFORGÓ		EU CIF Amszterdam	618	n. a.	n. a.	n. a.
	MAG	EU FOB Bordeaux	538	579	592	627
		Ukrajna FOB	555	580	600	580
	DARA	Ukrajna DAF	305	n. a.	n. a.	n. a.
		Ukrajna FOB	305	325	325	285
	OLAJ	EU FOB Rotterdam	1 120	n. a.	n. a.	n. a.
		Fekete-tenger FOB	1 090	n. a.	n. a.	n. a.
NYERS PÁLMAOLAJ		EU CIF	865	n. a.	n. a.	n. a.

Megjegyzés: FOB – Free on Board (kölségmentesen a hajó fedélzetére – megjelölt elhajozási kikötő), DAF – Delivered at Frontier (határra szállítva); CIF – Cost, Insurance and Freight (kölség, biztosítás és fuvardíj – megnevezett rendeltetési kikötő); n. a. – nincs adat.

^{a)} Átszámolva az EKB hivatalos középárfolyamán.

Forrás: APK-Inform, Hammersmith, Oil World, Európai Bizottság, IGC

Olajmagpiaci információk

19. táblázat: A növényolajok és származékaik feldolgozóinak értékesítési ára Magyarországon

Megnevezés	Mértékegység	2019. 48. hét	2020. 47. hét	2020. 48. hét	2020. 48. hét/ 2019. 48. hét (százalék)	2020. 48. hét/ 2020. 47. hét (százalék)
Nyers napraforgóolaj	tonna	...	858
	HUF/tonna	...	333 794
Napraforgódara	tonna	6 588	3 904	4 178	63	107
	HUF/tonna	58 928	63 045	66 133	112	105
Nyers repceolaj	tonna	–	–	...
	HUF/tonna	–	–	...
Repcedara	tonna	1 616	3 473	2 563	159	74
	HUF/tonna	67 105	78 573	80 575	120	103

... = Adatvédelmi korlátok miatt nem közölhető adat.

Forrás: NAIK AKI PÁIR

20. táblázat: A full-fat szója, a szójadara és a szójaolaj feldolgozóinak értékesítési ára Magyarországon

	Mértékegység	2020. 47. hét	2020. 48. hét
Full-fat szója	tonna	...	177
	HUF/tonna	...	154 271
Szójadara	tonna
	HUF/tonna
Szójaolaj	tonna
	HUF/tonna

... = Adatvédelmi korlátok miatt nem közölhető adat.

Megjegyzés: Full-fat szója: 33% fehérje, 12% olaj, max. 12% víz. Szójadara: Low-Pro, Mid-Pro, High-Pro összesítve. Az ár az áfát és a szállítási költséget nem tartalmazza.

Forrás: NAIK AKI PÁIR

21. táblázat: Az olajmagok és származékaik külkereskedelme Magyarországon

		ezer tonna		
		2019. január–szeptember	2020. január–szeptember	Változás (százalék)
Export	1205 Repcemag	734,48	603,77	82,2
	1206 Napraforgómag	373,33	252,03	67,5
	2304 Szójadara	93,01	76,95	82,7
Import	1205 Repcemag	54,04	52,72	97,6
	1206 Napraforgómag	94,97	79,77	84,0
	2304 Szójadara	328,77	266,24	81,0

Forrás: KSH

22. táblázat: **A világ olajmagnérlege**

	millió tonna					
	USDA		Oil World		Tallage	
	2019/2020 ^{a)}	2020/2021 ^{b)}	2019/2020 ^{a)}	2020/2021 ^{b)}	2019/2020 ^{a)}	2020/2021 ^{b)}
SZÓJABAB						
Termelés	337	363	338	362	339	357
Felhasználás	308	321	352	365	355	362
Export	165	168	169	166	169	165
Import	164	165	166	166	169	165
Zárókészlet	95	87	97	94	104	99
REPCEMAG						
Termelés	69	69	62	64	70	71
Felhasználás	72	70	63	64	72	73
Export	16	15	16	16	16	17
Import	15	15	16	16	16	17
Zárókészlet	7	5	8	8	7	5
NAPRAFORGÓMAG						
Termelés	55	50	56	51	55	49
Felhasználás	55	50	56	51	55	50
Export	4	3	4	2	3	3
Import	3	2	3	2	3	3
Zárókészlet	2	1	4	3	4	3

^{a)} Előzetes adat.

^{b)} Előrejelzés.

Forrás: USDA, Oil World, Tallage

