

XXIII. évfolyam, 18. szám, 2020



# AGRÁRPIACI JELENTÉSEK

## ÉLŐÁLLAT ÉS HÚS

NAIK Agrárgazdasági Kutatóintézet

**Élőállat és Hús**  
**XXIII. évfolyam, 18. szám, 2020**

Megjelenik kéthetente  
2020. december 1.

**Felelős szerkesztő**  
Dr. Stummer Ildikó

**Szerző**  
Egri Edit  
egri.edit@aki.naik.hu

**Kiadó**  
NAIK Agrárgazdasági Kutatóintézet  
H-1093 Budapest, Zsil utca 3-5.  
Telefon: (+36 70) 501-0446  
Fax: (+36 1) 217-8111  
[www.aki.gov.hu](http://www.aki.gov.hu)  
[aki@aki.naik.hu](mailto:aki@aki.naik.hu)  
<https://pair.aki.gov.hu>

ISSN 1418 2130

Az Élőállat és Hús piaci jelentésen kívül kínáljuk még a Baromfi; Zöldség, Gyümölcs és Bor; Tej és Tejtermékek; Gabona és Ipari Növények piaci jelentéseket is.

A kiadványokkal kapcsolatban részletes felvilágosítást ad:  
Publikációs Csoport  
[publikacio@aki.naik.hu](mailto:publikacio@aki.naik.hu)  
Telefon: (+36 70) 501-1156

Minden jog fenntartva. A kiadvány bármely részének sokszorosítása, adatainak bármilyen formában (nyomtatott vagy elektronikus) történő tárolása vagy továbbítása, illetőleg bármilyen elven működő adatbázis-kezelő segítségével történő felhasználása csak a kiadó előzetes írásbeli engedélyével történhet.

## Tartalomjegyzék

<b>Összefoglaló</b> .....	<b>3</b>
<b>Piaci jelentés</b> .....	<b>4</b>
Világ .....	4
Európai Unió.....	4
Magyarország .....	5
Agrárpolitikai hírek .....	5
<b>Táblázatok, ábrák</b> .....	<b>6</b>
Sertés .....	6
Szarvasmarha.....	13
Bárány.....	18
Nemzetközi előrevetítések.....	21

## Összefoglaló

Az Amerikai Egyesült Államok agrárminisztériumának (*USDA*) adatai szerint az Egyesült Államokban a bika ára nem változott jelentősen az egy évvel korábbihoz képest, 3,85 dollár (*USD*)/kilogramm hasított hideg súly volt 2020 októberében.

Brazíliában a szarvasmarha ára brazil reálban kifejezve 62 százalékkal, Argentínában argentin pezóban kifejezve 52 százalékkal emelkedett 2020 októberében az előző év hasonló hónapjához viszonyítva.

Az Európai Unióban a fiatal bika „R3” kereskedelmi osztály vágóhídi belépési ára 3,52 euró/kilogramm hasított hideg súly volt 2020 októberében, nem változott számottevően az egy évvel korábbihoz képest.

A NAIK AKI PÁIR adatai szerint Magyarországon a fiatal bika termelői ára 788 forint/kilogramm hasított meleg súly volt 2020 októberében, 2 százalékkal növekedett 2019 azonos hónapjának átlagárához viszonyítva. A vágótehén ára 6 százalékkal, a vágóüszőé pedig 8 százalékkal emelkedett a vizsgált időszakban.

## Piaci jelentés

### Világ

Az Amerikai Egyesült Államok agrárminisztériumának (*USDA*) elemzése szerint az USA marhahústermelése 1,8 százalékkal emelkedhet 2020 negyedik negyedévében a 2019. október–decemberben előállított mennyiséghez viszonyítva. Az *USDA* szakértői a vágóbika termelői árának 5-7 százalékos csökkenésére számítanak a vizsgált időszakban, ugyanakkor a vágótehén árának 3 százalékos emelkedését valószínűsítik. A belső fogyasztás 2 százalékkal növekedhet, emellett 3 százalékkal több marhahúst értékesíthetnek a nemzetközi piacon 2020. október–decemberben, mint egy évvel korábban. Az USA marhahús-behozatala 12 százalékkal nőhet a jelzett időszakban.

Az *USDA* adatai szerint az Egyesült Államok marhahús-kibocsátása nem változott számottevően, míg borjúhústermelése 13 százalékkal csökkent 2020 január–októberében a 2019. január–októberihez viszonyítva. A szarvasmarhák vágása 3 százalékkal mérséklődött, míg a vágóállatok élősúlya 2 százalékkal nőtt. Az *USDA* adatai szerint az Egyesült Államokban a bika ára nem változott jelentősen az egy évvel korábbihoz képest, 3,85 dollár (*USD*)/kilogramm hasított hideg súly volt 2020 októberében.

Az Egyesült Államok marha- és borjúhúskivitele 6 százalékkal csökkent 2020. január–szeptemberben a 2019. január–szeptemberihez képest, a legnagyobb célpiacok közül Japánba (+3 százalékos) és Kanadába (+10 százalékos) emelkedett a kivitel, míg Dél-Koreába (-2 százalékos) és Mexikóba (-40 százalékos) csökkent. Az élő szarvasmarha exportja 10 százalékkal nőtt a vizsgált időszakban. Az USA marhahús-behozatala 13 százalékkal, élőszarvasmarha-importja pedig 6 százalékkal növekedett 2020 első kilenc hónapjában az egy évvel korábbihoz viszonyítva.

Braziliában a szarvasmarha ára brazil reálban kifejezve 62 százalékkal emelkedett 2020 októberében az előző év azonos hónapjának átlagárához képest. A brazil marhahúsexportőrök szövetségének (*Abiec*) adatai szerint Brazília marhahúskivitele több mint 1,6 millió tonna volt 2020 január–októberében, 9 százalékkal bővült az egy évvel korábbihoz képest.

A növekedés főként a kínai kereslet élénkülésének köszönhető. Kínába 685 ezer tonna brazil marhahús került, ami több mint kétszerese a tavalyi év azonos időszakában szállított volumennek. További nagy célpiac Hongkong (262 ezer tonna) és Egyiptom (113 ezer tonna) volt.

A földművelésügyi, állattenyésztési és halászati minisztérium (*Minagri*) adatai szerint Argentínában a szarvasmarha ára argentin pezóban kifejezve 52 százalékkal emelkedett 2020 októberében az előző év hasonló hónapjához viszonyítva. A marhahústermelés 1 százalékkal 2,6 millió tonnára nőtt 2020. január–októberben az egy évvel korábbihoz képest. A marhahúskivitel 13 százalékkal 646 ezer tonnára emelkedett 2020. január–szeptemberben. A legnagyobb célpiacra, Kínába 15 százalékkal emelkedett az export a vizsgált időszakban.

### Európai Unió

Az Európai Bizottság adatai szerint a közösség (EU27) 518 ezer tonna élő szarvasmarhát és marhahúst értékesített a nemzetközi piacon 2020. január–szeptemberben, 7 százalékkal kevesebbet, mint egy évvel korábban (az adat nem tartalmazza az Egyesült Királyságba irányuló kivitel mennyiségét). A legnagyobb piacok Izrael (40 ezer tonna) és Hongkong (40 ezer tonna) voltak. A Hongkongba szállított mennyiség 13 százalékkal nőtt, míg Izraelbe 2 százalékkal csökkent a kivitel.

Az unió élőmarha- és marhahúsimportja 13 százalékkal 182 ezer tonnára csökkent 2020. január–szeptemberben a 2019. január–szeptemberben beszállított mennyiséghez képest (az adat nem tartalmazza az Egyesült Királyságból beszállított mennyiséget). A behozatal több mint háromnegyede Braziliából, Argentínából és Uruguayból származott. Braziliából 16 százalékkal, Uruguayból 18 százalékkal kevesebb, ugyanakkor Argentínából 7 százalékkal több marhahús érkezett a megfigyelt periódusban.

Az Európai Unióban a fiatal bika „R3” kereskedelmi osztály vágóhídi belépési ára 3,52 euró/kilogramm hasított hideg súly volt 2020 októberében, nem változott

számottevően az egy évvel korábbihoz képest. A tehén „O3” ára 1,5 százalékkal mérséklődött, míg az üsző „R3” ára nem változott jelentősen a vizsgált időszakban.

## Magyarország

A KSH adatai alapján Magyarország élőmarha-exportja 11 százalékkal nőtt 2020 január–augusztusában a 2019. január–augusztuséhoz képest. A legtöbb szarvasmarhát Ausztriába szállították, ahova 3,5 százalékkal több szarvasmarha került, ugyanakkor a második legnagyobb célpiacra, Törökországba 23 százalékkal kevesebb. Magyarország élőmarha-importja 29 százalékkal nőtt 2020 első nyolc hónapjában a megelőző év azonos időszakában beszállított mennyiséghez képest.

A legtöbb élő szarvasmarha Németországból és Hollandiából származott. Németországból 52 százalékkal, Hollandiából pedig 72 százalékkal nőtt a behozatal. A marhahúsexport mennyisége és értéke egyaránt 1 százalékkal mérséklődött ugyanekkor. A marhahúsimport volumene 18 százalékkal, értéke 13 százalékkal csökkent.

A NAIK AKI PÁIR adatai szerint Magyarországon a fiatal bika termelői ára 788 forint/kilogramm hasított meleg súly volt 2020 októberében, 2 százalékkal növekedett 2019 azonos hónapjának átlagárához viszonyítva. A vágótehén ára 6 százalékkal, a vágóüszőé pedig 8 százalékkal emelkedett a vizsgált időszakban. A KSH adatai szerint a marharostélyos fogyasztói ára 11 százalékkal nőtt 2020 októberében az egy évvel korábbihoz képest.

## Agrárpolitikai hírek

- Meghosszabbodott a „Védett őshonos és veszélyeztetett mezőgazdasági állatfajták genetikai állományának in situ megőrzése” pályázati felhívás kötelezettségvállalási időszaka. A 2020 utáni európai uniós költségvetés és a Közös Agrárpolitika reformjának elhúzódó tárgyalásai következtében a mezőgazdasági támogatáspolitikában a 2021-es évben átmeneti időszakra kell készülni. Az Agrárminisztérium ennek megfelelően a VP4-10.2.1.1-15. „Védett őshonos és veszélyeztetett mezőgazdasági állatfajták genetikai állományának in situ

megőrzése” pályázati felhívás kötelezettségvállalási időszakának egy évvel történő meghosszabbításáról döntött. A döntés értelmében a 2016-ban támogatási kérelmet benyújtók esetében lehetőség van a kötelezettségvállalási időszak 5 évről 6 évre, 2021. december 31-ig történő meghosszabbítására, tehát azon kedvezményezettek számára, akik élnek a hosszabbítás lehetőségével és a kötelezettségvállalási időszak meghosszabbítására vonatkozóan kérelmet nyújtanak be, a támogatás továbbra is elérhető lesz. A kötelezettségvállalási időszak meghosszabbítására vonatkozó kérelem benyújtására 2020. november 23-tól 2020. december 20-ig terjedő időszakban van lehetőség.

## Táblázatok, ábrák

### Sertés

1. táblázat: A vágósertés termelői ára<sup>a)</sup> Magyarországon

Megnevezés	Minőségi kategória	Mértékegység	2019. 47. hét	2020. 46. hét	2020. 47. hét	2020. 47. hét/	2020. 47. hét/
						2019. 47. hét	2020. 46. hét
Vágósertés hazai termelésből	E	darab	23 456	27 438	26 792	114,22	97,65
		HUF/kg hasított meleg súly	630,39	462,83	460,07	72,98	99,40
	Valamennyi kategória <sup>b)</sup>	darab	51 813	59 609	57 484	110,95	96,44
		HUF/kg hasított meleg súly	628,26	464,37	461,25	73,42	99,33

<sup>a)</sup> Az ár nem tartalmazza a szállítási költséget.

<sup>b)</sup> S-P, Nem minősített, M1.

Forrás: NAIK AKI PÁIR

2. táblázat: A vágósertés vágóhídi belépési ára<sup>a)</sup> Magyarországon

Megnevezés	Mértékegység	2019. 47. hét	2020. 46. hét	2020. 47. hét	2020. 47. hét/	2020. 47. hét/
					2019. 47. hét	2020. 46. hét
Vágósertés hazai termelésből származó	darab	51 813	59 609	57 484	110,95	96,44
	HUF/kg hasított meleg súly	638,96	474,56	471,44	73,78	99,34
Vágósertés importból származó	darab	9 677	8 084	9 912	102,43	122,61
	HUF/kg hasított meleg súly	628,85	472,37	461,07	73,32	97,61

<sup>a)</sup> A sertések termelői ára a vágóhíd kapujában, amely tartalmazza a szállítási költséget is.

Forrás: NAIK AKI PÁIR

3. táblázat: A hizósertéstáp értékesítési ára Magyarországon

Megnevezés	Mértékegység	2019. október	2020. szeptember	2020. október	2020. október/	2020. október/
					2019. október	2020. szeptember
Hizósertéstáp I.	tonna	4 741,32	4 102,94	4 311,28	90,93	105,08
	HUF/tonna	80 277	85 244	84 485	105,24	99,11
Hizósertéstáp II.	tonna	6 023,72	6 359,92	5 719,91	94,96	89,94
	HUF/tonna	76 397	75 966	74 208	97,13	97,69
Hizósertéstáp III.	tonna	...	...	...	...	...
	HUF/tonna	...	...	...	...	...

... = Adatvédelmi korlátok miatt nem közölhető adat.

Forrás: NAIK AKI PÁIR

4. táblázat: A nyers sertéshúsok feldolgozó értékesítési ára Magyarországon

Megnevezés	Mértékegység	2019. 47. hét	2020. 46. hét	2020. 47. hét	2020. 47. hét/	2020. 47. hét/
					2019. 47. hét	2020. 46. hét
Csontos sertéshús, lehúzott, félben (fej, láb és farok nélkül)	tonna	256,02	242,97	216,79	84,68	89,23
	HUF/kg	910,71	771,89	771,35	84,70	99,93
Szalonnás és bőrös sertéshús, félben (fejvel, lábbal, farokkal)	tonna	326,50	448,07	518,59	158,84	115,74
	HUF/kg	725,10	571,51	561,97	77,50	98,33
Sertéskaraj, csonttal, szűzpecsenye nélkül	tonna	3,21	3,74	3,60	112,31	96,23
	HUF/kg	1 148,84	909,50	929,73	80,93	102,22
Sertéscomb, csont nélkül	tonna	180,69	187,47	254,85	141,04	135,94
	HUF/kg	1 089,23	962,40	947,11	86,95	98,41
Sertéstarja, csonttal	tonna	16,32	15,68	11,60	71,07	73,99
	HUF/kg	1 130,18	965,62	966,50	85,52	100,09

Forrás: NAIK AKI PÁIR

5. táblázat: A vágósertés termelői ára az EU néhány tagországában

	EUR/kg hasított súly				
	2020. 44. hét	2020. 45. hét	2020. 46. hét	2020. 47. hét	2020. 48. hét
Vion (Hollandia)	1,47	1,47	1,39	1,39	1,32
Compexo (Hollandia)	1,26	1,26	1,16	1,16	1,11
Németország (szerződéses ár)	1,27	1,27	1,27	1,19	1,19
Tönnies (Németország)	1,27	1,27	1,27	1,19	1,19
West Fleisch (Németország)	1,27	1,27	1,27	1,19	1,19
Danish Crown (Dánia)	1,38	1,38	1,32	1,29	1,25
Tican (Dánia)	1,40	1,40	1,33	1,30	1,26
Covavee (Belgium)	–	–	–	–	–
Breton (Franciaország)	1,36	1,31	1,29	1,24	1,22

Forrás: Schutttert, Danish Crown, Tican, MPB

6. táblázat: A vágósertés („E” minőségi kategória) vágóhídi belépési ára<sup>a)</sup> az Európai Unióban

	HUF/kg hasított hideg súly				
	2019. 47. hét	2020. 46. hét	2020. 47. hét	2020. 47. hét/ 2019. 47. hét (százalék)	2020. 47. hét/ 2020. 46. hét (százalék)
<b>Magyarország</b>	<b>656</b>	<b>484</b>	<b>481</b>	<b>73,40</b>	<b>99,42</b>
Belgium	537	363	356	66,23	97,98
Bulgária	679	656	648	95,51	98,81
Csehország	615	479	484	78,77	101,13
Dánia	659	545	537	81,47	98,45
Németország	660	468	458	69,41	97,88
Észtország	572	514	515	90,06	100,25
Görögország	–	572	–	–	–
Spanyolország	595	541	533	89,62	98,53
Franciaország	602	513	512	85,01	99,65
Horvátország	625	494	504	80,58	102,01
Írország	631	568	567	89,87	99,84
Olaszország	–	–	–	–	–
Ciprus	673	482	480	71,42	99,69
Lettország	633	412	412	65,07	100,09
Litvánia	610	402	390	63,96	97,06
Luxemburg	–	462	454	–	98,20
Málta	–	–	–	–	–
Hollandia	603	435	437	72,42	100,45
Ausztria	651	516	512	78,63	99,07
Lengyelország	604	440	428	70,87	97,31
Portugália	642	585	573	89,24	97,98
Románia	663	492	493	74,44	100,31
Szlovénia	667	583	532	79,87	91,27
Szlovákia	656	492	482	73,46	98,00
Finnország	551	584	586	106,24	100,19
Svédország	586	702	710	121,06	101,08
Egyesült Királyság	615	–	–	–	–
<b>EU</b>	<b>627</b>	<b>488</b>	<b>482</b>	<b>76,86</b>	<b>98,70</b>

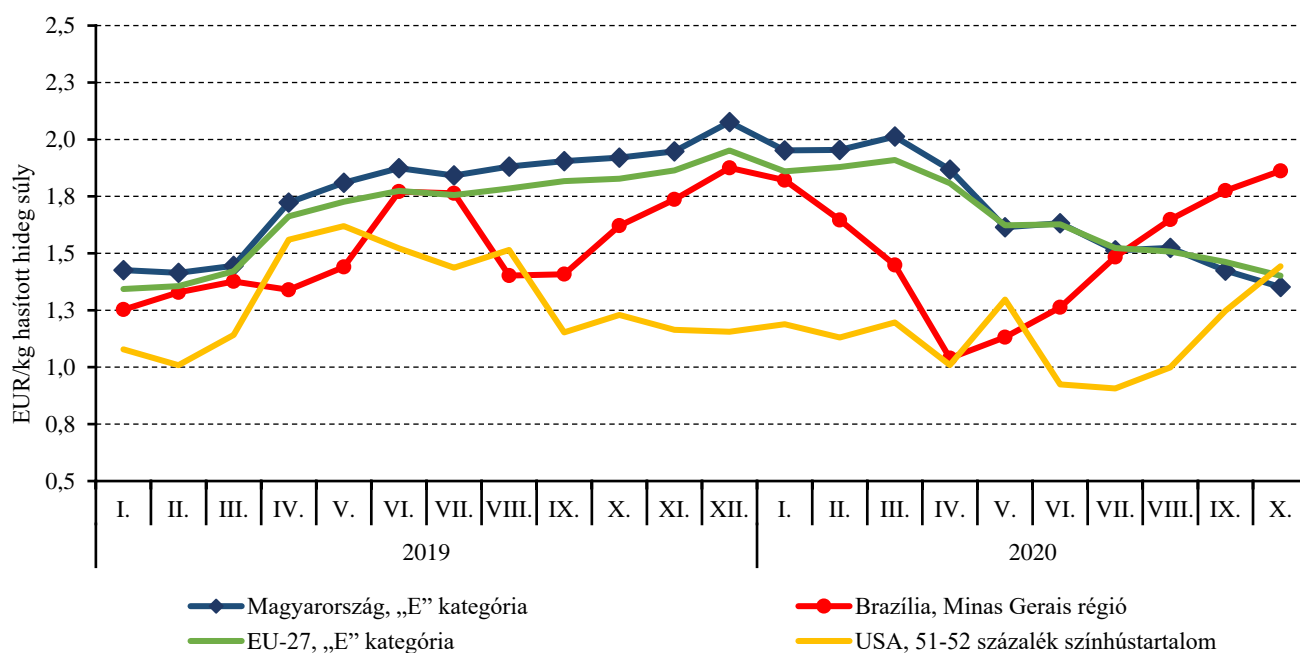
<sup>a)</sup> Az ár tartalmazza a szállítási költséget is.

Megjegyzés: Átszámítva az MNB hivatalos középárfolyamán. 1 euró= 2019. 47. hét: 334,33 forint, 2020. 46. hét: 356,51 forint, 2020. 47. hét: 360,28 forint.

Forrás: Európai Bizottság, NAIK AKI PÁIR

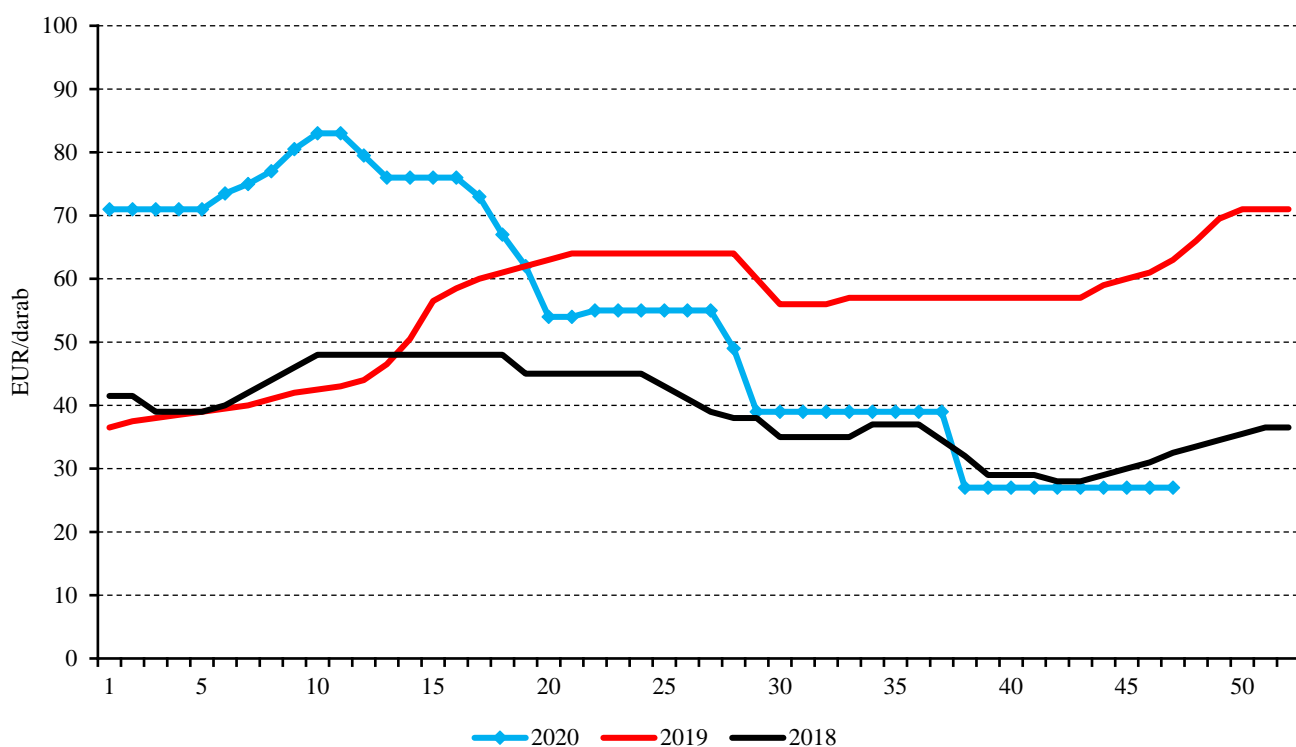


1. ábra: A sertés havi világpiaci ára (2019–2020)

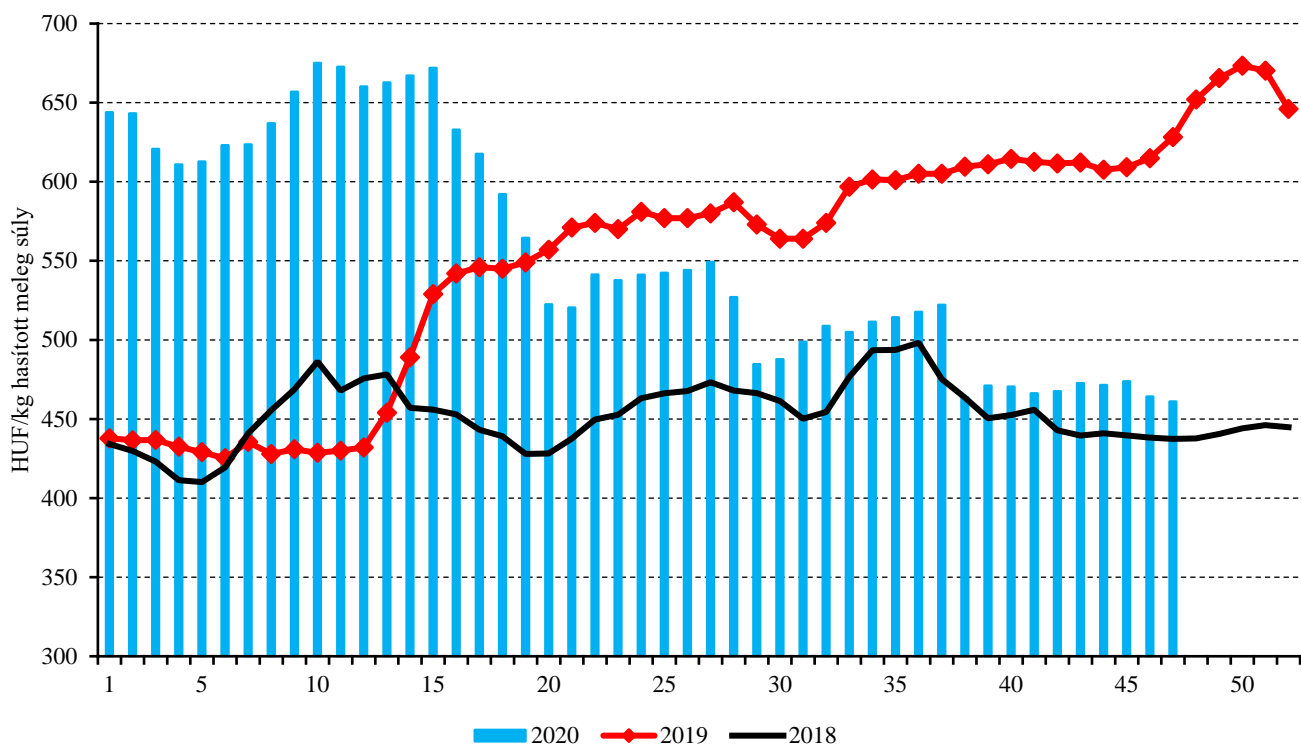


Forrás: USDA, Európai Bizottság, MPB, NAIK AKI PÁIR

2. ábra: A malac ára (Nord–West, 25 kg) Németországban (2018–2020)

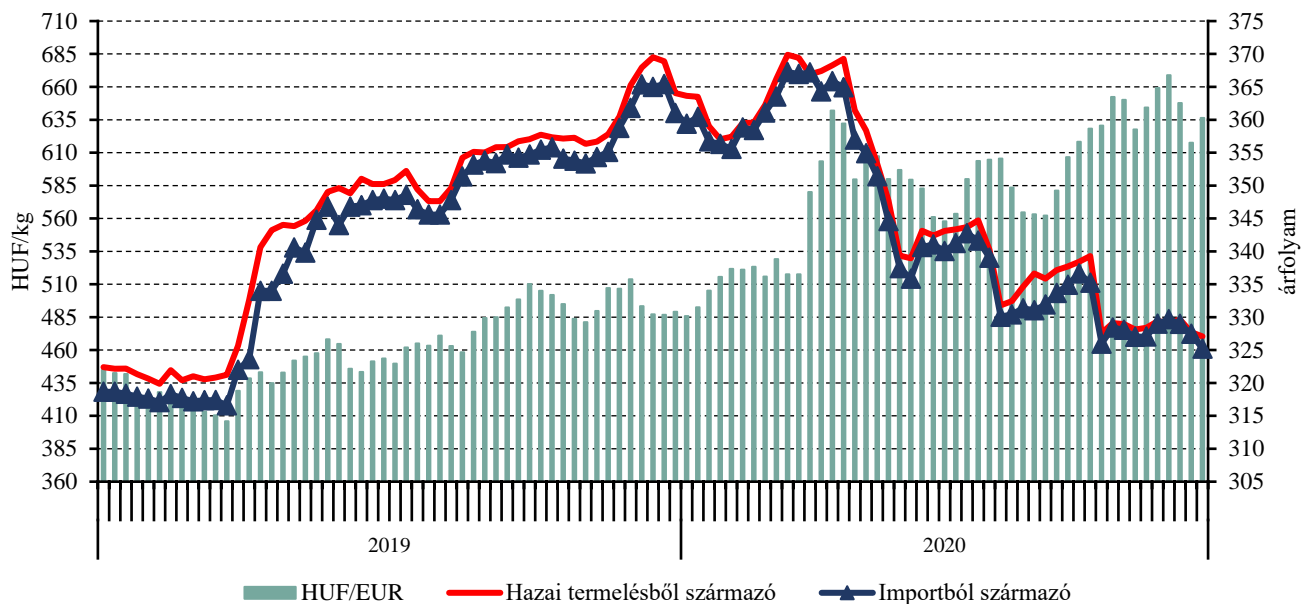


Forrás: VAEX

3. ábra: A hazai termelésből származó vágósertés<sup>a)</sup> heti termelői ára Magyarországon (2018–2020)

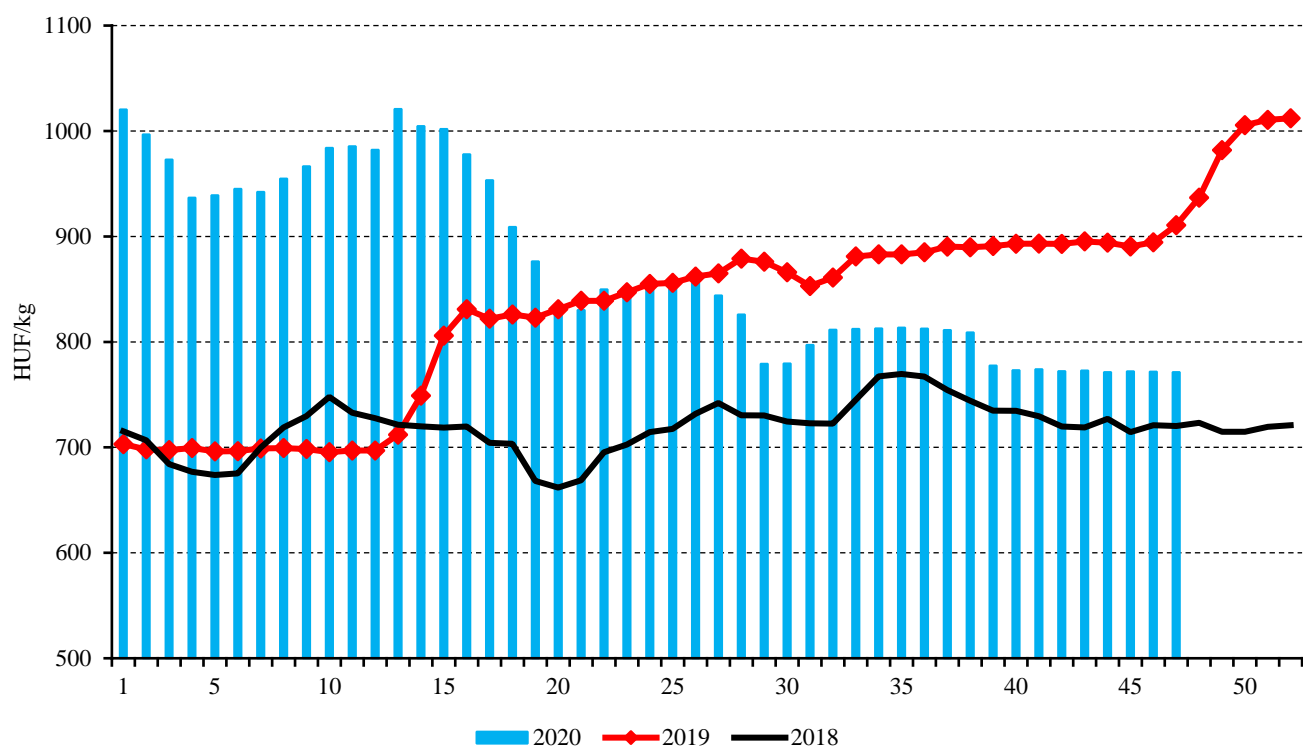
<sup>a)</sup> S-P, Nem minősített, M1.  
 Forrás: NAIK AKI PÁIR

4. ábra: A vágósertés heti vágóhídi belépési ára Magyarországon (2019–2020)



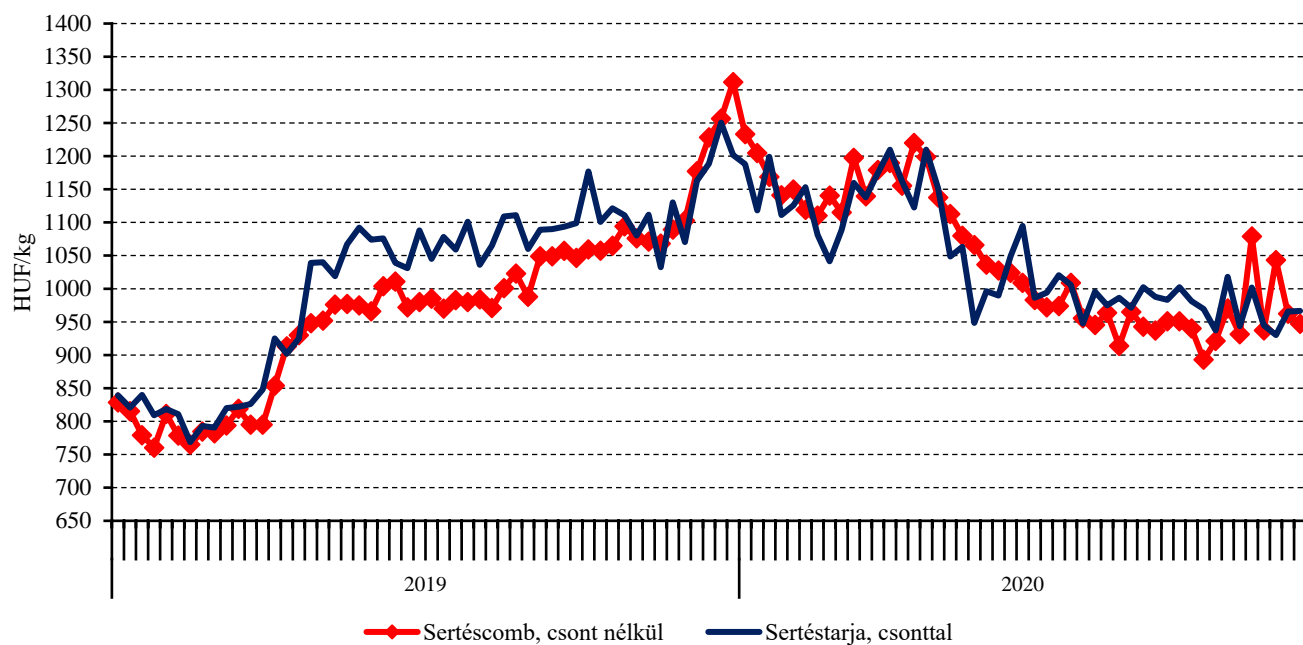
Forrás: NAIK AKI PÁIR, MNB

5. ábra: A csontos sertéshús, lehúzott, félben heti értékesítési ára Magyarországon (2018–2020)



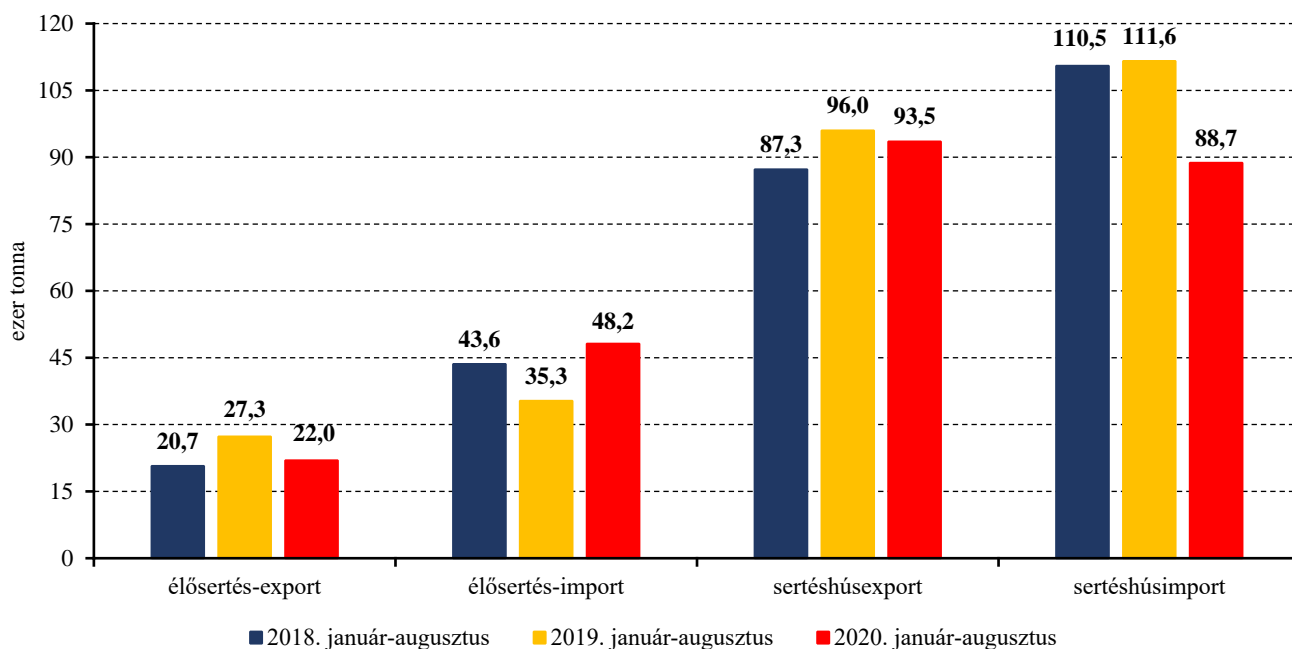
Forrás: NAIK AKI PÁIR

6. ábra: A darabolt sertéshúsok heti értékesítési ára Magyarországon (2019–2020)



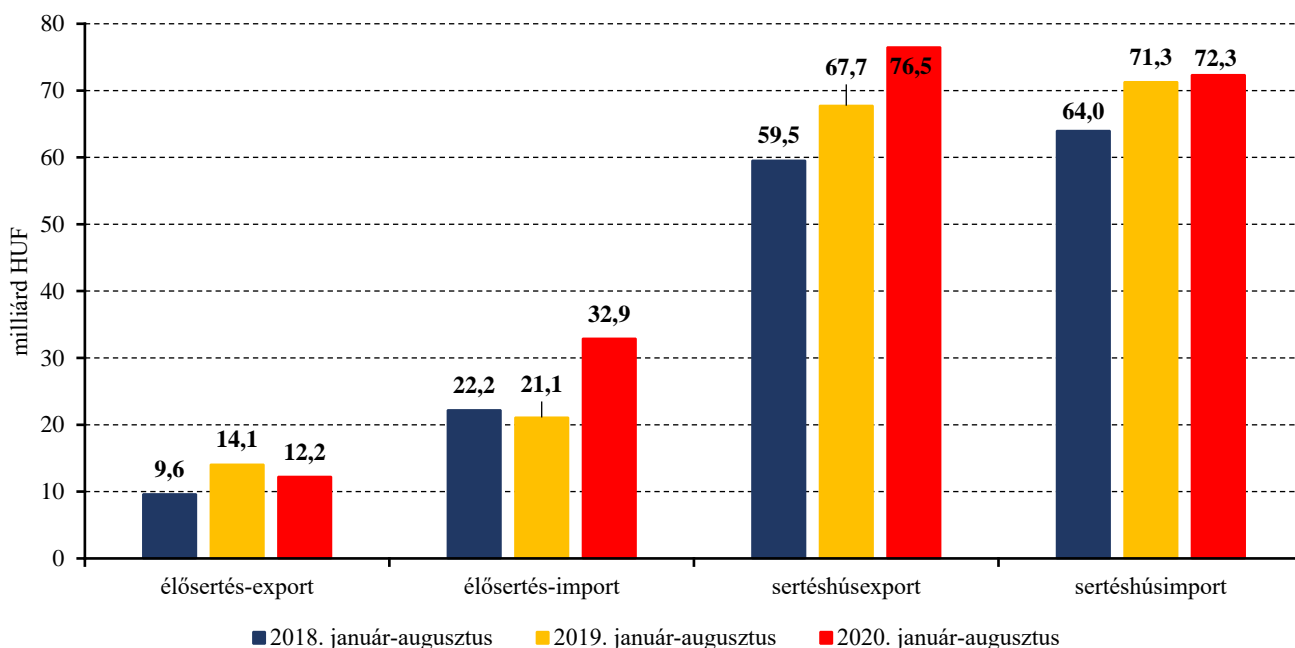
Forrás: NAIK AKI PÁIR

7. ábra: Az élő sertés és a sertéshús külkereskedelmének mennyisége Magyarországon



Forrás: KSH

8. ábra: Az élő sertés és a sertéshús külkereskedelmének értéke Magyarországon



Forrás: KSH

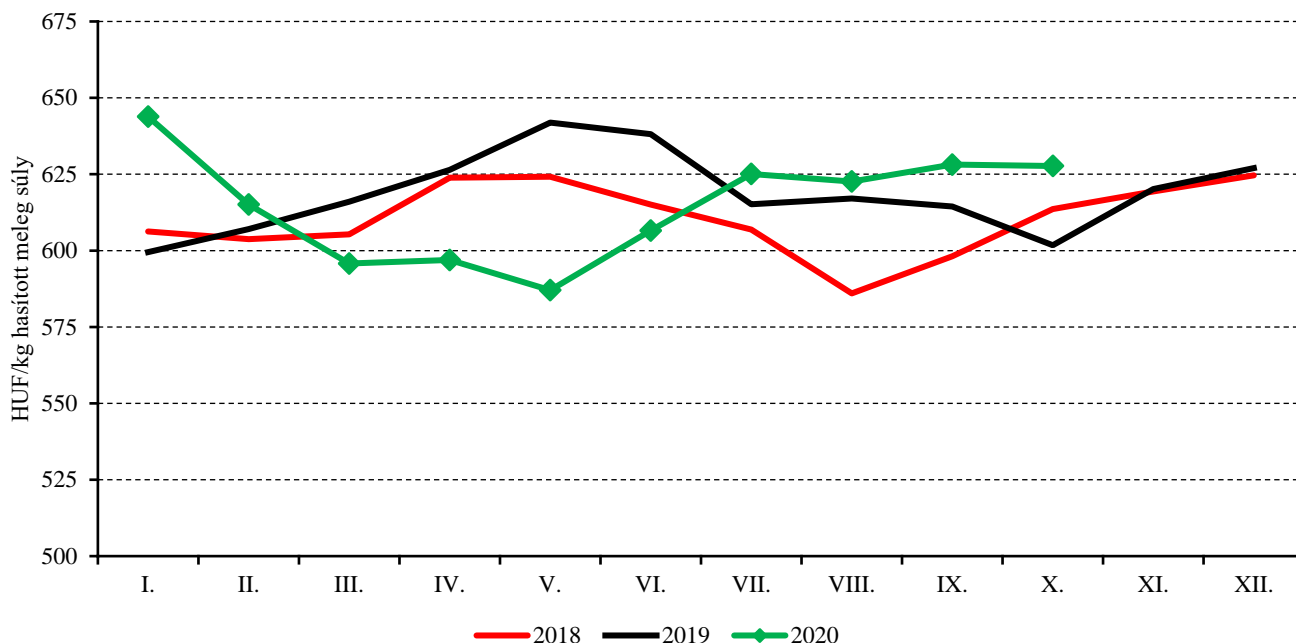
## Szarvasmarha

7. táblázat: A vágómarha termelői ára Magyarországon

Megnevezés	Minőségi kategória	Mértékegység	2019. 47. hét	2020. 46. hét	2020. 47. hét	2020. 47. hét/ 2019. 47. hét (százalék)	2020. 47. hét/ 2020. 46. hét (százalék)
Fiatal bika	E-P	darab	226	144	117	51,77	81,25
		hasított meleg súly (kg)	57 263	36 189	31 020	54,17	85,72
		HUF/kg hasított meleg súly	762	763	786	103,16	102,97
Vágótehén	E-P	darab	801	720	799	99,75	110,97
		hasított meleg súly (kg)	237 811	221 408	242 723	102,07	109,63
		HUF/kg hasított meleg súly	592	600	583	98,40	97,13
Vágóüsző	E-P	darab	57	69	90	157,89	130,43
		hasított meleg súly (kg)	14 368	18 295	25 446	177,10	139,09
		HUF/kg hasított meleg súly	534	606	618	115,75	102,02
Vágómarha összesen	E-P	darab	1 122	954	1 008	89,84	105,66
		hasított meleg súly (kg)	319 408	281 139	299 809	93,86	106,64
		HUF/kg hasított meleg súly	624	622	608	97,37	97,76

Forrás: NAIK AKI PÁIR

9. ábra: A vágómarha havi termelői ára Magyarországon (2018–2020)



Forrás: NAIK AKI PÁIR

8. táblázat: **A fiatal bika („R3” minőségi kategória) vágóhídi belépési ára<sup>a)</sup> az Európai Unióban**

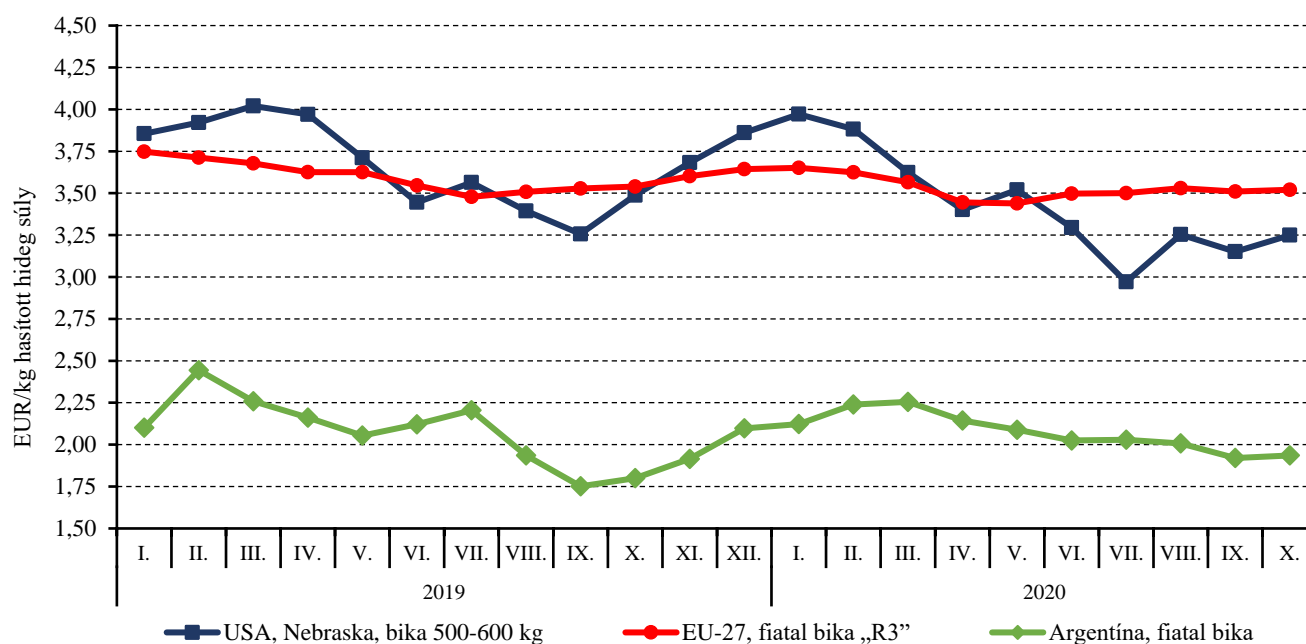
	HUF/kg hasított hideg súly				
	2019. 47. hét	2020. 46. hét	2020. 47. hét	2020. 47. hét/ 2019. 47. hét (százalék)	2020. 47. hét/ 2020. 46. hét (százalék)
<b>Magyarország</b>	–	–	–	–	–
Belgium	1 009	1 060	1 071	106,19	101,06
Bulgária	–	–	–	–	–
Csehország	1 106	1 123	1 125	101,64	100,16
Dánia	1 140	1 132	1 152	101,07	101,79
Németország	1 260	1 287	1 318	104,55	102,42
Észtország	1 062	–	–	–	–
Görögország	–	–	–	–	–
Spanyolország	1 169	1 202	1 214	103,85	101,00
Franciaország	1 277	1 283	1 293	101,28	100,78
Horvátország	1 150	1 170	1 181	102,70	100,91
Írország	1 070	1 225	1 247	116,57	101,77
Olaszország	1 296	1 390	1 397	107,84	100,53
Ciprus	–	–	–	–	–
Lettország	833	758	956	114,77	126,16
Litvánia	941	918	955	101,54	104,08
Luxemburg	1 192	1 245	1 265	106,19	101,62
Málta	1 192	–	–	–	–
Hollandia	1 030	1 005	1 023	99,37	101,77
Ausztria	1 264	1 371	1 364	107,94	99,49
Lengyelország	1 012	1 088	1 103	109,02	101,39
Portugália	1 251	1 311	1 318	105,37	100,49
Románia	1 035	1 244	1 169	112,98	93,96
Szlovénia	1 160	1 115	1 125	96,98	100,93
Szlovákia	1 212	1 282	1 265	104,40	98,72
Finnország	1 307	1 382	1 366	104,54	98,81
Svédország	1 327	1 567	1 574	118,63	100,46
Egyesült Királyság	1 257	–	–	–	–
<b>EU</b>	<b>1 207</b>	<b>1 257</b>	<b>1 273</b>	<b>105,54</b>	<b>101,34</b>

<sup>a)</sup>Az ár tartalmazza a szállítási költséget is.

Megjegyzés: Átszámítva az MNB hivatalos középárfolyamán. 1 euró= 2019. 47. hét: 334,33 forint, 2020. 46. hét: 356,51 forint, 2020. 47. hét: 360,28 forint.

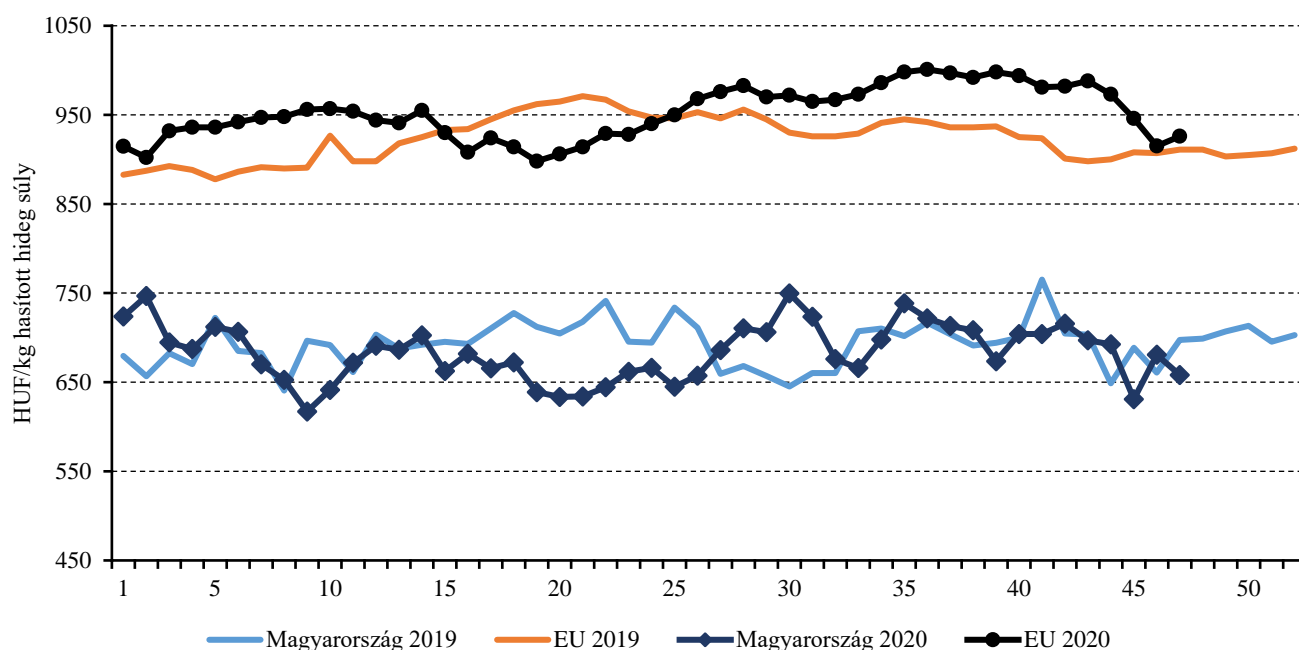
Forrás: Európai Bizottság, NAIK AKI PÁIR

10. ábra: A szarvasmarha havi világpiaci ára (2019–2020)



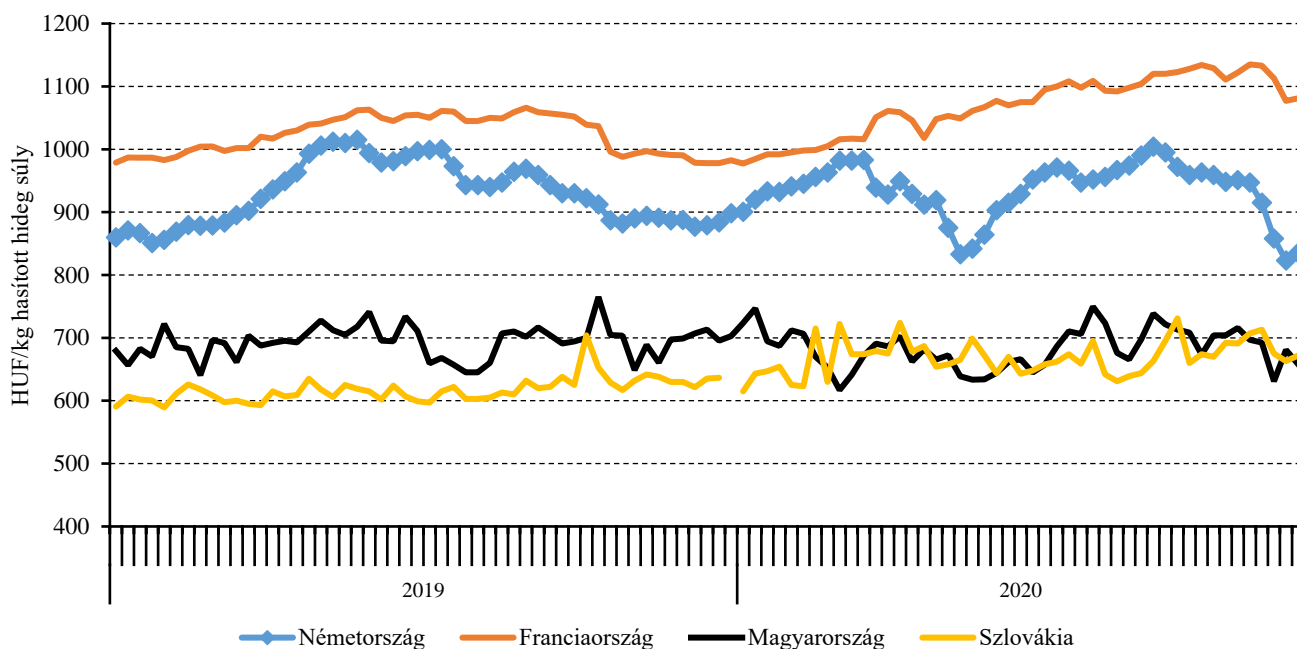
Forrás: USDA, Európai Bizottság, Minagri

11. ábra: A vágótehén „O3” heti vágóhídi belépési ára Magyarországon és az EU-ban (2019–2020)



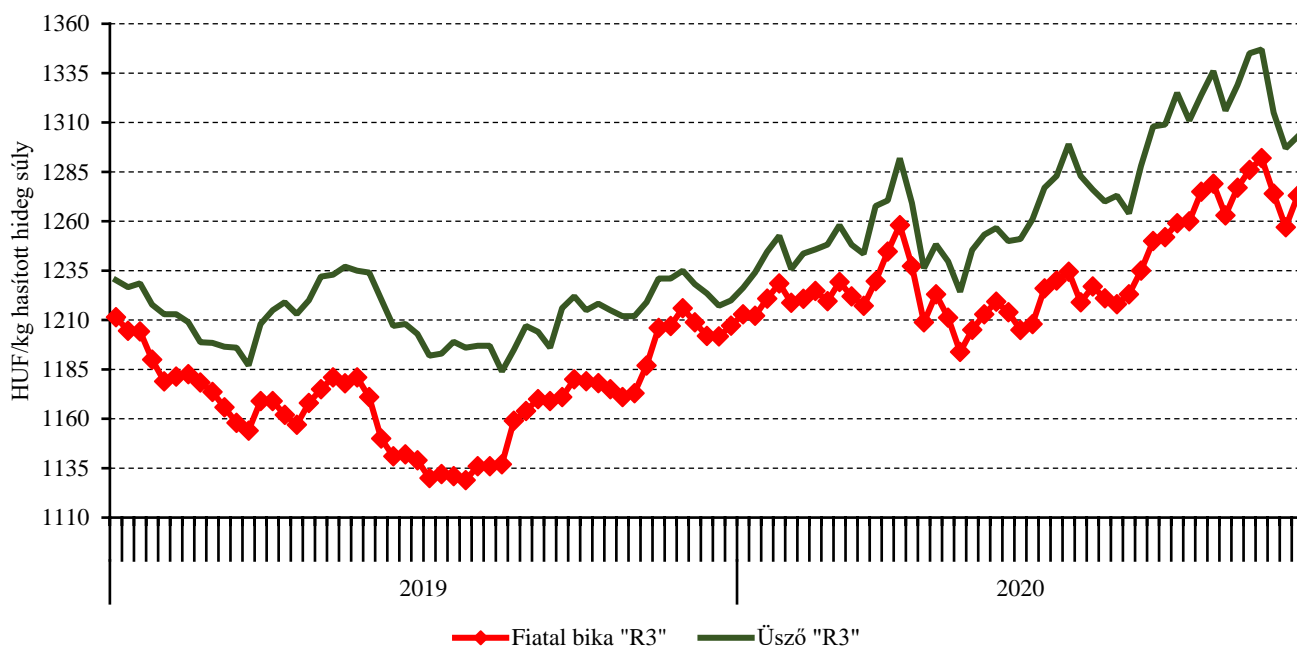
Forrás: Európai Bizottság, NAIK AKI PÁIR

12. ábra: A vágótehén „O3” heti vágóhídi belépési ára az EU néhány tagországában (2019–2020)



Forrás: Európai Bizottság, NAIK AKI PÁIR

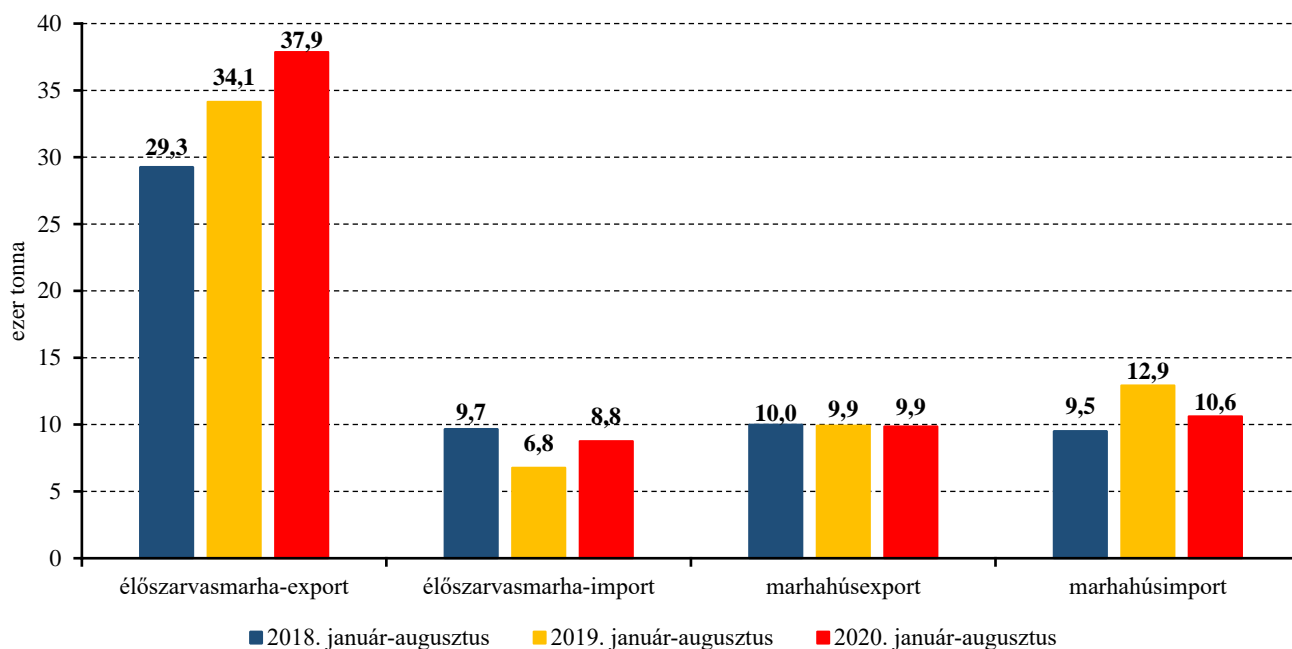
13. ábra: A fiatal bika „R3” és az üsző „R3” heti vágóhídi belépési ára az EU-ban (2019–2020)



Forrás: Európai Bizottság

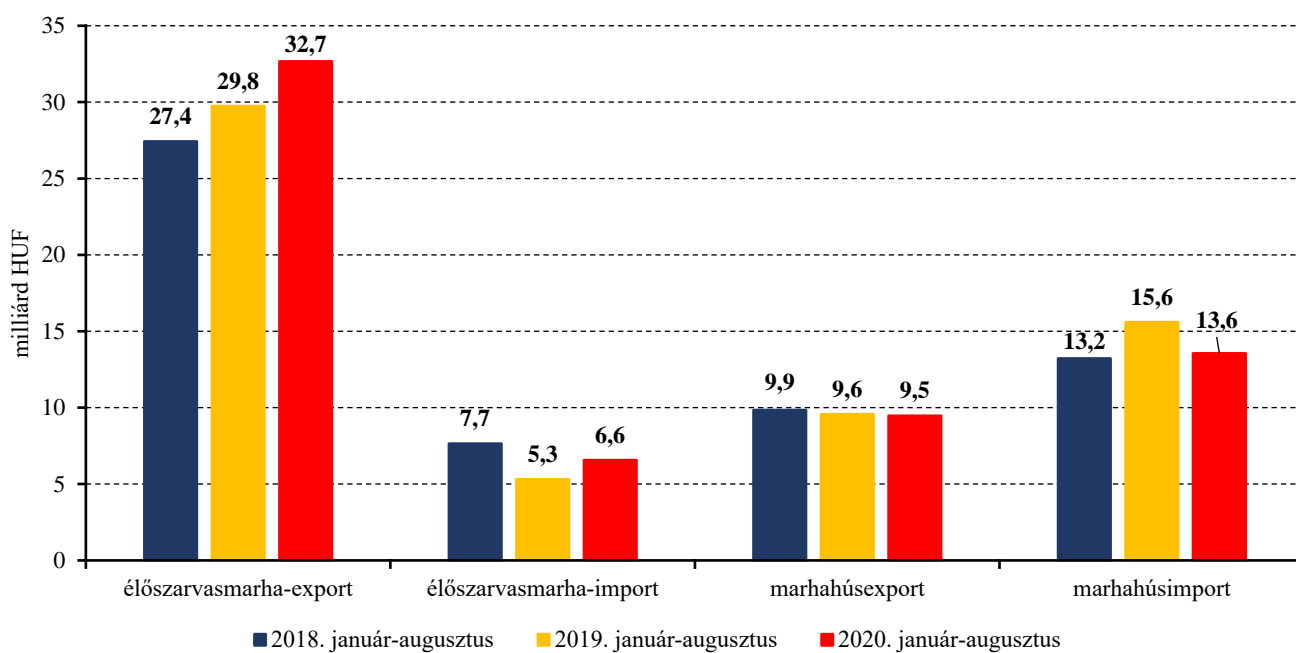


14. ábra: Az élő szarvasmarha és a marhahús külkereskedelmének mennyisége Magyarországon



Forrás: KSH

15. ábra: Az élő szarvasmarha és a marhahús külkereskedelmének értéke Magyarországon



Forrás: KSH

## Bárány

9. táblázat: A vágóbárány termelői ára Magyarországon

Megnevezés	Mértékegység	2019. 47. hét	2020. 46. hét	2020. 47. hét	2020. 47. hét/ 2019. 47. hét (százalék)	2020. 47. hét/ 2020. 46. hét (százalék)
Könnyű bárány	darab	1 419	1 498	...	...	...
	HUF/kg élősúly	1 001	1 248	...	...	...
ebből 20-24 kg között	darab	397	880	...	...	...
	HUF/kg élősúly	1 043	1 248	...	...	...
Nehéz bárány	darab	664	742	1 193	179,67	160,78
	HUF/kg élősúly	917	1 133	1 103	120,27	97,31
Vágóbárány összesen	darab	2 083	2 240	2 791	133,99	124,60
	HUF/kg élősúly	974	1 210	1 178	120,97	97,36

... = Adatvédelmi korlátok miatt nem közölhető adat.

Forrás: NAIK AKI PAIR

10. táblázat: A nehéz bárány (13 kg-nál nagyobb vágott súly) ára az Európai Unióban

	2019. 47. hét	2020. 46. hét	2020. 47. hét	2020. 47. hét/ 2019. 47. hét (százalék)	2020. 47. hét/ 2020. 46. hét (százalék)
<b>Magyarország</b>	<b>1 950</b>	<b>2 413</b>	<b>2 352</b>	<b>120,61</b>	<b>97,49</b>
Belgium	1 551	1 788	1 826	117,75	102,13
Dánia	–	–	–	–	–
Németország	1 759	2 209	2 332	132,59	105,60
Észtország	–	1 462	991	–	67,78
Spanyolország	1 994	2 110	2 132	106,90	101,06
Franciaország	2 166	2 521	2 562	118,24	101,63
Írország	1 453	1 826	1 881	129,44	103,02
Ciprus	2 066	1 993	2 007	97,13	100,7
Lettország	1 196	1 540	1 144	95,61	74,28
Litvánia	–	1 619	–	–	–
Hollandia	1 629	2 037	2 082	127,84	102,22
Ausztria	1 866	2 046	2 010	107,76	98,24
Lengyelország	–	–	–	–	–
Románia	677	907	898	132,60	98,92
Finnország	1 294	1 396	1 410	108,99	101,06
Svédország	1 325	1 586	1 585	119,64	99,94
<b>EU</b>	<b>1 714</b>	<b>2 121</b>	<b>2 164</b>	<b>126,27</b>	<b>102,01</b>

Megjegyzés: Átszámítva az MNB hivatalos középárfolyamán. 1 euró= 2019. 47. hét: 334,33 forint, 2020. 46. hét: 356,51 forint, 2020. 47. hét: 360,28 forint.

Forrás: Európai Bizottság

11. táblázat: A könnyű bárány (13 kg-nál kisebb vágott súly) ára az Európai Unióban

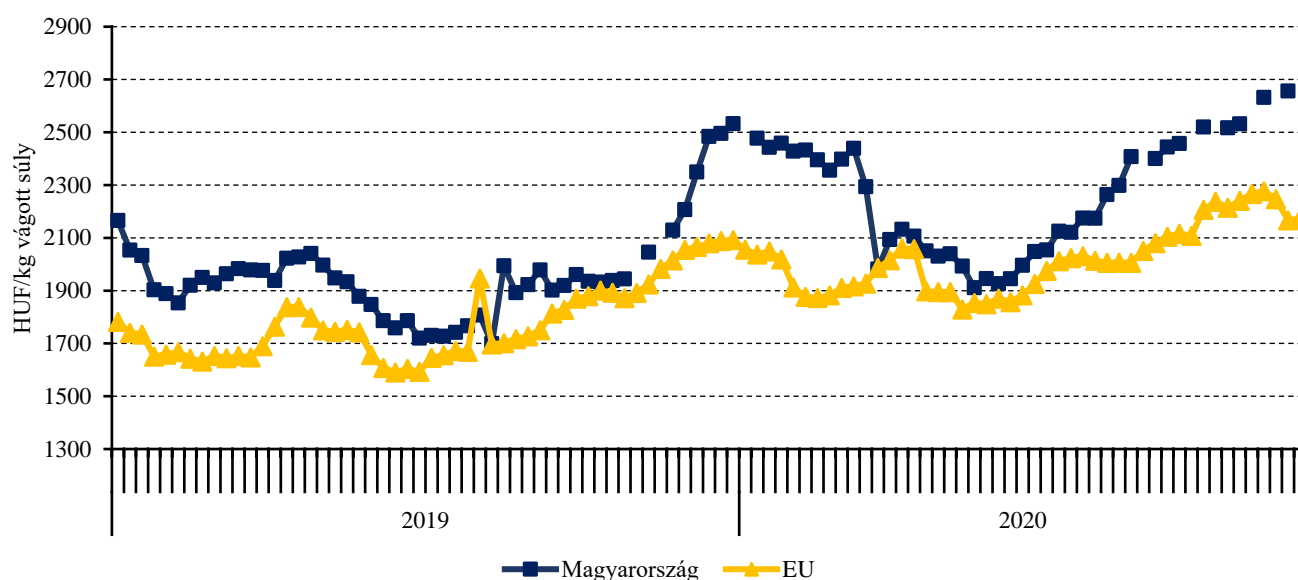
	HUF/kg vágott súly				
	2019. 47. hét	2020. 46. hét	2020. 47. hét	2020. 47. hét/ 2019. 47. hét (százalék)	2020. 47. hét/ 2020. 46. hét (százalék)
<b>Magyarország</b>	<b>2 129</b>	<b>2 656</b>	...	...	...
Bulgária	1 821	2 335	2 351	129,15	100,70
Görögország	1 739	1 860	–	–	–
Spanyolország	2 157	2 199	2 223	103,07	101,06
Horvátország	2 044	2 632	2 616	128,01	99,39
Olaszország	2 063	2 538	2 472	119,82	97,37
Portugália	2 282	2 481	2 553	111,87	102,92
Szlovénia	1 684	2 057	2 036	120,87	98,99
Szlovákia	–	–	–	–	–
<b>EU</b>	<b>2 015</b>	<b>2 167</b>	<b>2 173</b>	<b>107,85</b>	<b>100,27</b>

... = Adatvédelmi korlátok miatt nem közölhető adat.

Megjegyzés: Átszámítva az MNB hivatalos középárfolyamán. 1 euró= 2019. 47. hét: 334,33 forint, 2020. 46. hét: 356,51 forint, 2020. 47. hét: 360,28 forint.

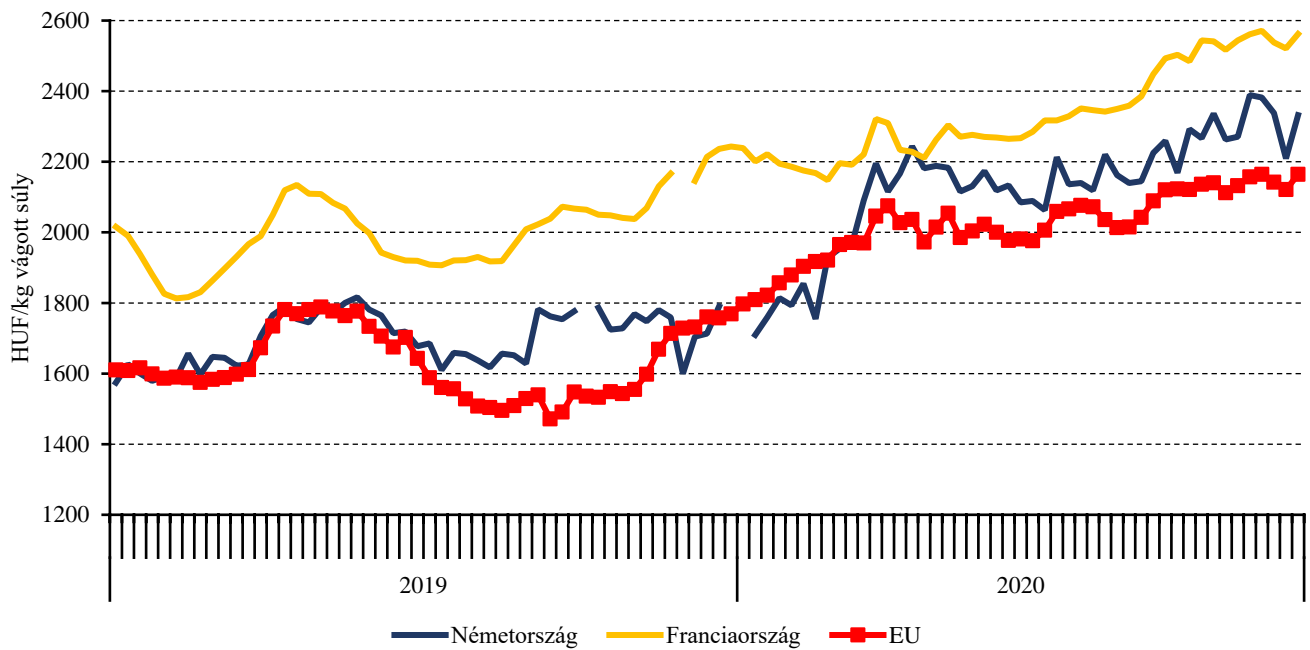
Forrás: Európai Bizottság, NAIK AKI PÁIR

16. ábra: A könnyű bárány heti termelői ára Magyarországon és az EU-ban (2019–2020)



Forrás: Európai Bizottság, NAIK AKI PÁIR

17. ábra: A nehéz bárány heti termelői ára az EU-ban (2019–2020)



Forrás: Európai Bizottság

## Nemzetközi előrevetítések

12. táblázat: A világ hústermelése (2017–2021)

	2017	2018	2019 <sup>a)</sup>	2020 <sup>b)</sup>	2021 <sup>b)</sup>	2020/2019 (százalék)	2021/2020 (százalék)
ezer tonna							
<b>Sertéshús</b>							
Kína	54 518	54 040	42 550	38 000	41 500	89,31	109,21
Európai Unió	23 660	24 082	23 956	24 000	24 150	100,18	100,63
USA	11 611	11 943	12 543	12 778	12 938	101,87	101,25
Brazília	3 725	3 763	3 975	4 125	4 275	103,77	103,64
Oroszország	2 959	3 155	3 324	3 520	3 600	105,90	102,27
Vietnam	2 741	2 811	2 380	2 240	2 350	94,12	104,91
Kanada	1 958	1 955	2 000	2 110	2 110	105,50	100,00
Fülöp-szigetek	1 563	1 601	1 585	1 275	1 350	80,44	105,88
Mexikó	1 280	1 329	1 364	1 396	1 315	102,35	94,20
Japán	1 267	1 321	1 408	1 460	1 520	103,69	104,11
Egyéb	6 774	6 940	6 893	6 971	7 052	101,13	101,16
Összesen	112 056	112 940	101 978	97 875	102 160	95,98	104,38
<b>Marha- és borjúhús</b>							
USA	11 943	12 256	12 384	12 374	12 479	99,92	100,85
Brazília	9 550	9 900	10 200	10 100	10 470	99,02	103,66
Európai Unió	7 869	8 003	7 878	7 800	7 730	99,01	99,10
Kína	6 346	6 440	6 670	6 780	6 900	101,65	101,77
India	4 230	4 240	4 270	3 650	3 950	85,48	108,22
Argentína	2 840	3 050	3 125	3 180	3 100	101,76	97,48
Ausztrália	2 149	2 306	2 432	2 085	2 050	85,73	98,32
Mexikó	1 925	1 980	2 030	2 090	2 130	102,96	101,91
Pakisztán	1 780	1 800	1 820	1 820	1 840	100,00	101,10
Oroszország	1 325	1 357	1 374	1 380	1 385	100,44	100,36
Kanada	1 201	1 265	1 342	1 310	1 340	97,62	102,29
Egyéb	8 024	8 074	8 117	7 862	8 079	96,86	102,76
Összesen	59 182	60 671	61 642	60 431	61 453	98,04	101,69

<sup>a)</sup> Becslés.

<sup>b)</sup> Előrevetítés.

Forrás: USDA

13. táblázat: Az Európai Unió húspiacának kilátásai rövid távon (2016–2021)

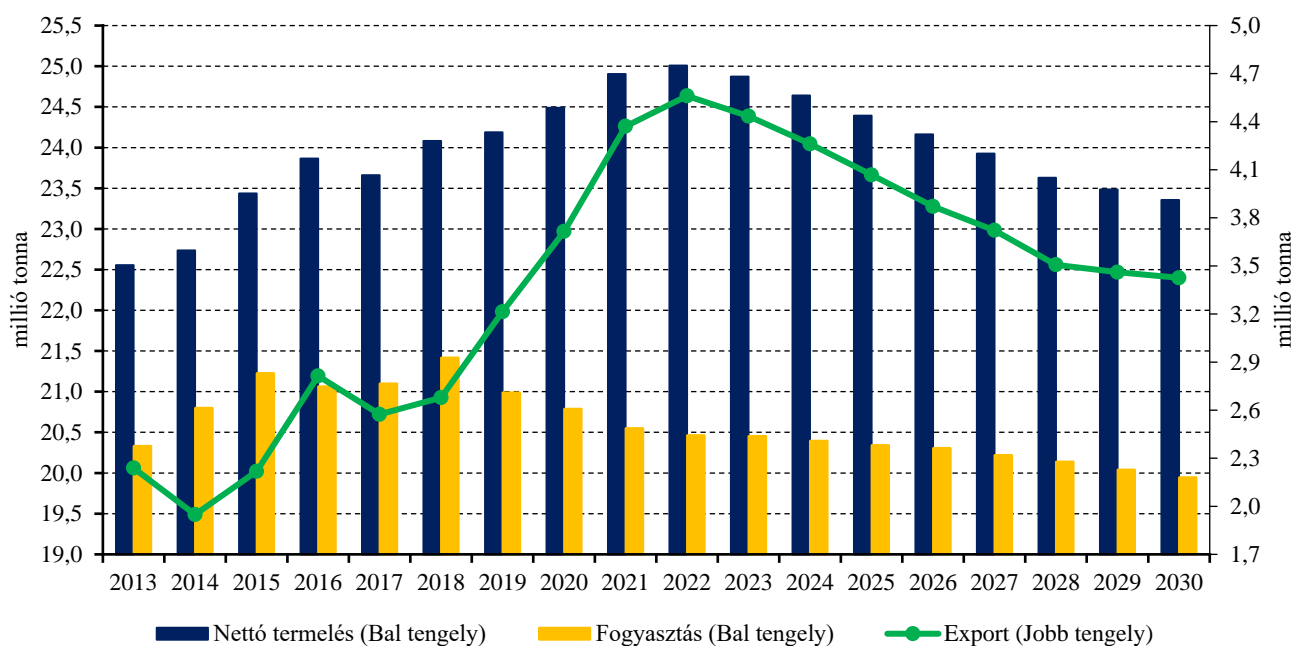
	2016	2017	2018	2019	2020 <sup>a)</sup>	2021 <sup>b)</sup>	2020/2019 (százalék)	2021/2020 (százalék)
ezer tonna								
<b>Sertéshús</b>								
Nettó termelés	22 947	22 758	23 156	22 996	22 881	22 652	99,50	99,00
Import	152	154	167	161	148	144	91,93	97,30
Export	3 695	3 498	3 580	4 175	4 259	3 833	102,01	90,00
Fogyasztás	19 404	19 414	19 743	18 982	18 771	18 964	98,89	101,03
Egy főre jutó fogyasztás (kg)	34,0	34,0	34,5	33,2	32,8	33,1	98,80	100,91
Önellátottság (százalék)	118,0	117,0	118,0	121,0	122,0	120,0	100,83	98,36
<b>Marha- és borjúhús</b>								
Nettó termelés	6 939	6 951	7 067	6 978	6 881	6 777	98,61	98,49
Import	351	348	371	386	348	348	90,26	100,00
Export	585	613	595	577	582	559	100,87	96,05
Fogyasztás	6 705	6 686	6 843	6 788	6 646	6 566	97,91	98,80
Egy főre jutó fogyasztás (kg)	10,5	10,5	10,7	10,6	10,4	10,3	98,11	99,04
Önellátottság (százalék)	107,0	108,0	107,0	106,0	107,0	107,0	100,94	100,00
<b>Juh- és kecskehús</b>								
Nettó termelés	572	572	581	587	570	564	97,10	98,95
Import	170	169	172	163	156	151	95,71	96,79
Export	41	55	51	56	60	60	107,14	100,00
Fogyasztás	701	686	703	694	666	656	95,97	98,50
Egy főre jutó fogyasztás (kg)	1,4	1,4	1,4	1,4	1,3	1,3	91,81	100,00
Önellátottság (százalék)	89,0	91,0	90,0	94,0	94,0	95,0	100,00	101,06

<sup>a)</sup> Becslés.

<sup>b)</sup> Előrevetítés.

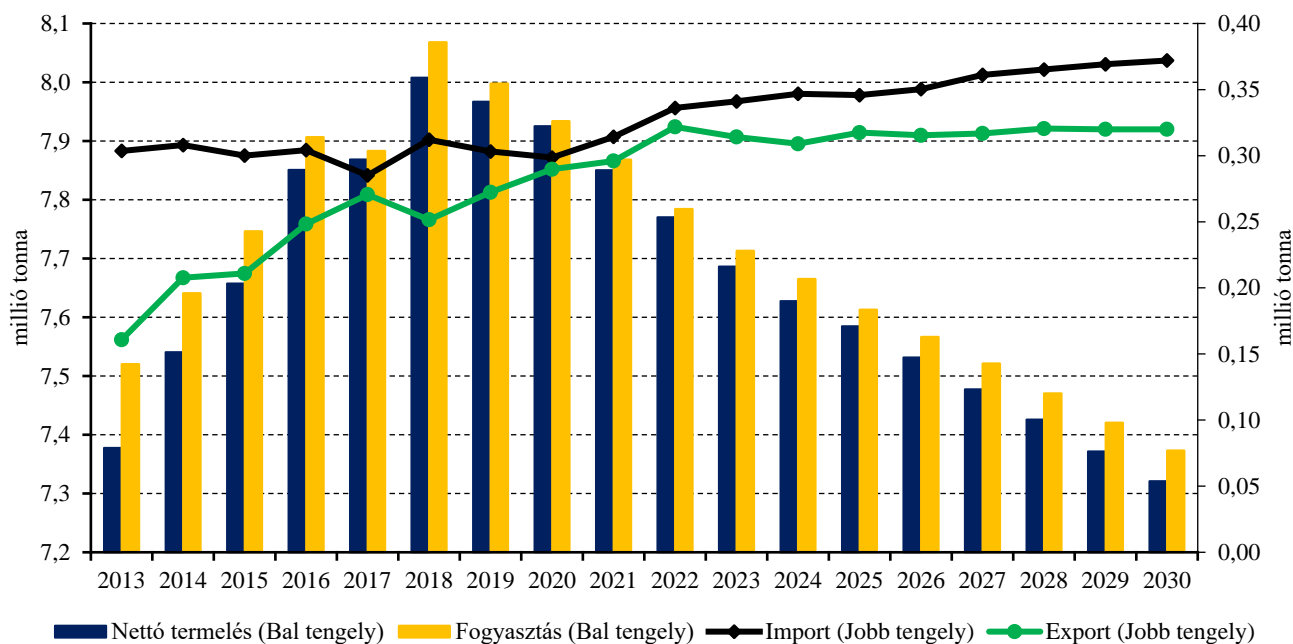
Forrás: Európai Bizottság

18. ábra: Az Európai Unió sertéshúsi piacának kilátásai középtávon (2013–2030)



Forrás: Európai Bizottság

19. ábra: Az Európai Unió marha- és borjúhúsi piacának kilátásai középtávon (2013–2030)



Forrás: Európai Bizottság

