

XXX. évfolyam 4. szám 2020



STATISZTIKAI JELENTÉSEK

MEZŐGAZDASÁGI GÉPEK FORGALMA

2020. január–szeptember

NAIK Agrárgazdasági Kutatóintézet

Mezőgazdasági gépek forgalma
XXX. évfolyam 4. szám 2020

Megjelenik negyedévente

Szerkesztő

Demeter Edit

Szerző

Boldog Valéria

boldog.valeria@aki.naik.hu

Kiadó

NAIK Agrárgazdasági Kutatóintézet

H-1093 Budapest, Zsil utca 3–5.

Telefon: (+36 1) 217-1011

Fax: (+36 1) 217-4469

www.aki.gov.hu

aki@aki.naik.hu

<https://asir.aki.gov.hu>

ISSN 1418 2130

Ezenkívül figyelmébe ajánljuk az Agrárstatisztikai Osztály adatgyűjtéseinek rendszeresen megjelenő összefoglalóit:

<https://www.aki.gov.hu/agrarstatisztikai-informacios-rendszer>

A kiadványokkal kapcsolatban részletes felvilágosítást ad:

Publikációs Csoport

publikacio@aki.naik.hu

Minden jog fenntartva. A kiadvány bármely részének sokszorosítása, adatainak bármilyen formában (nyomtatott vagy elektronikus) történő tárolása vagy továbbítása, illetőleg bármilyen elven működő adatbázis-kezelő segítségével történő felhasználása csak a kiadó előzetes írásbeli engedélyével történhet.

Tartalomjegyzék

A mezőgazdasági gépforgalmazás piaci helyzete ..3

Információ az adatgyűjtésről3

A mezőgazdasági gépértékesítés alakulása3

Táblázatok

Főbb mezőgazdasági erő- és munkagépek

értékesítése (2019–2020).....7

Mezőgazdasági gépértékesítés alakulása

2020. I-III. negyedévben8

A forgalmazó szervezetek mezőgazdaságigép-
és alkatrész-értékesítése mezőgazdasági

végfelhasználóknak (2008–2020).....15

A mezőgazdasági gépforgalmazás piaci helyzete

Információ az adatgyűjtésről

A statisztikai jelentés a Mezőgazdasági gépek forgalma című, 1270-es nyilvántartási számú Országos Statisztikai Adatfelvételi Program (OSAP) keretében végzett adatgyűjtés alapján készült.

Az adatgyűjtés a statisztikai törvény felhatalmazása alapján kiadott kormányrendelet előírásai szerint történik, figyelemmel a 138/2004/EK rendeletre.

Az adatszolgáltatás a mezőgazdasági gépeket forgalmazó vállalkozások számára kötelező. Az adatgyűjtés teljes körű, és a közvetlenül mezőgazdasági termelők részére értékesített mezőgazdasági gépek mennyiségéről és értékéről nyújt információt.

A statisztikai felmérés 164 mezőgép-forgalmazó és -gyártó eladási jelentése alapján készült a 2020. január-szeptemberi időszakban.

A mezőgazdasági géptételezés alakulása

Biztatóan indult az idei év a gépberuházások szempontjából, azonban a járványügyi helyzet hatással volt a mezőgazdasági gépgyártásra is: a gyártókapacitások kihasználtsága csökkent. A magyarországi géppiac forgalma is megtorpant idén tavasszal. A forint/euró árfolyam, valamint a gyártói áremelések sem növelték a beruházási kedvet, a legnagyobb kihívást azonban a szélsőséges időjárás (aszály, majd a sok csapadék, fagy) okozta a hazai gazdáknak. Idén júniustól élenkült a mezőgéppiac. A gépberuházások finanszírozására a saját lehetőségeken kívül több forrás is rendelkezésre áll. Néhány kisebb (kertészeti, állattartási, erdészeti) pályázat mellett a vevők jelentős része bankhitel segítségével vásárolt gépeket. A támogatások mellett a kedvező hitel- és lízingkonstrukciók segítik a beruházásokat 2020-ban is, amelyek az év hátralévő részében is rendelkezésre állnak. A növekvő gépkeresletet már egyre inkább szakmai szempontok, a valós igények generálják (korszerűsítés, innováció, klímaváltozás).

Az egyéni gazdaságok és a társas vállalkozások 138,7 milliárd forint értékben vásároltak új mezőgazdasági gépeket és eszközöket 2020 első kilenc hónapjában a géppark megújítására. Ez a forgalom, a több területen történt mennyiségi visszaesés ellenére, 3 százalékkal

haladta meg az egy évvel korábbi eladásokat. A 2020. I. negyedévi forgalomkiesést a II. és a III. negyedévi eladások növekedése kompenzálta (1. ábra). A 2020. január-szeptemberi időszakban alkatrészekre 47,1 milliárd forintot fordítottak, amely összeg 9 százalékos növekedés a bázisidőszakhoz viszonyítva. Az alkatrészforgalmazásra évek óta a folyamatosan növekvő tendencia jellemző (2. ábra).

A hazai mezőgéppiacon a koncentráció erősödését mutatja, hogy a mezőgazdasági gépek és eszközök végfelhasználói értékesítésének 72 százalékát 10 cég bonyolította 2020 első kilenc hónapjában. A három legnagyobb agrárgép-kereskedő forgalma már 57 százaléka az összes magyarországi mezőgép-eladásnak. Ezzel a 2019. január-szeptemberi időszakhoz képest 4 százalékponttal nőtt a részesedésük, vagyis egyre jobban uralják a piacot.

A mezőgazdasági termelők továbbra is az erőgépek beszerzésére fordították a legtöbbet, ami a vizsgált időszakban a mezőgazdasági gépberuházások összértékének 58 százalékát tette ki. A teljes értékesítésen belül a traktorok 33, a gabonakombájnok 15 százalékos arányt képviseltek (3. ábra). 2020 I–III. negyedévében mindössze 1836 új kerekes traktor frissítette a gépparkot, ez a mennyiség 18 százalékos csökkenés az előző évihez képest. Kevesebb, de nagyobb értékű traktorokat vásároltak a gazdák. A legnagyobb részarányt továbbra is az 50–100 LE-s könnyű univerzális kategória képviselte (4. ábra), annak ellenére, hogy ezekből 42 százalékkal csökkent az eladás, csupán 470 traktorra volt vevő. A 101–140 LE-s traktorokból 27 százalékos volt a visszaesés, ugyanakkor a nehéz univerzális kategóriába tartozó 141–190 LE-sekből 13 százalékkal vettek többet (314 traktort, 10 milliárd forint értékben). A 320 LE feletti nagy teljesítményű traktorokból 9 százalékkal nőtt a kereslet, 116 szuper nehéz univerzális erőgép talált gazdára 8,9 milliárd forintért.

A gabonakombájn-piac 4 százalékkal bővült 2020 első kilenc hónapjában az egy évvel korábbihoz képest, az aratásra 228 új arató-cséplő gép került a gazdaságokba. A kombájnokhoz a tavalyihoz képest 66 százalékkal több napraforgó- és 22 százalékkal több kukoricabetakarító adaptert vásároltak a gazdálkodók, főleg 6 és 8 soros kialakításúakat. A bálázógépekből 23 százalékkal csökkent a kereslet, összesen 347-et

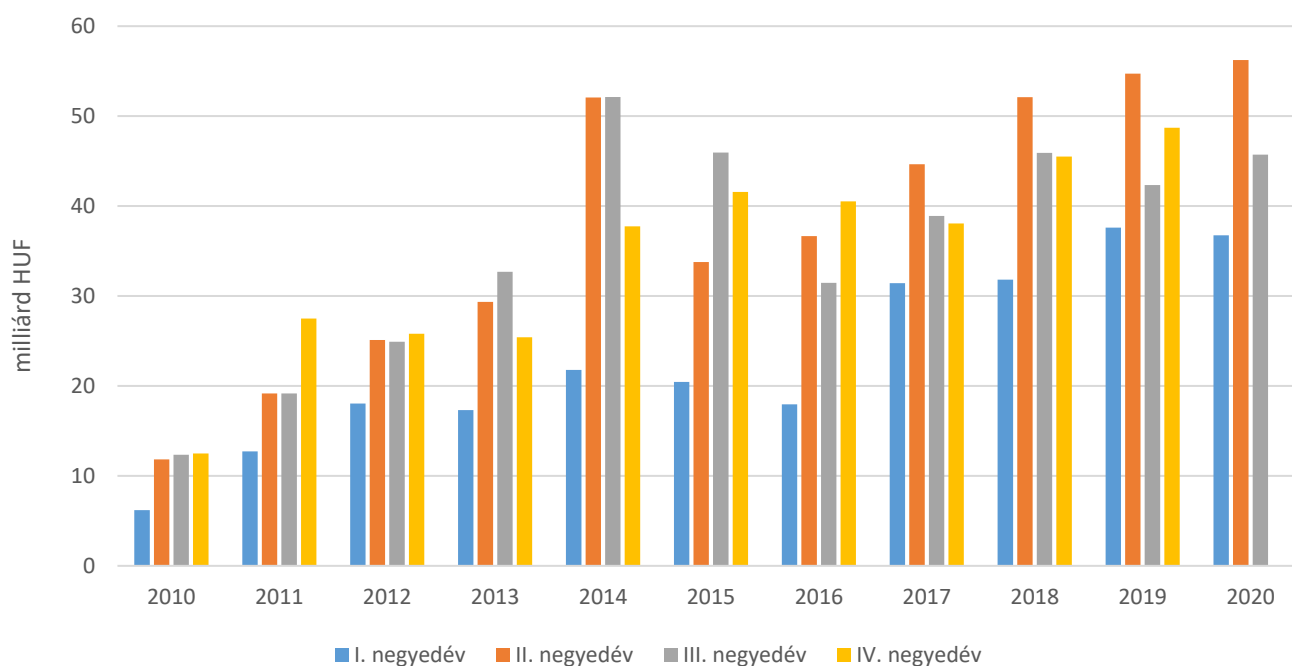
értékesítettek, ennek 95 százaléka volt hengeres bálázó. Ezek mellett 22 százalékkal kevesebb, csupán 137 bálacsomagoló gépre volt igény.

Az önjáró rakodók értékesítése 17 százalékkal csökkent 2020. I–III. negyedévben a bázisidőszakhoz képest, ami 383 rakodógép eladását jelentette. Ezen belül továbbra is a teleszkópgémes rakodók iránt volt nagyobb az érdeklődés, az értékesített 285-ből 195 a 7–9 m rakodási magasságú változatokból került ki. A törzscsuklós homlokrakodókból 46, a csúsókormányos rakodókból 14 százalékkal esett vissza a kereslet.

A mezőgazdasági munkagéppiac ismét hullámzó képet mutatott. Legnagyobb mennyiségben (3420 darab) a különböző talajművelő gépeket vásárolták a gazdaságok, ennek ellenére a 2020. I–III. negyedévi összértékesítésük 12 százalékkal elmaradt az egy évvel korábbi eladásoktól. A talajművelő gépeken belül 28 százalékkal esett vissza a szárzúzó, rézsúkaszák, 17–19 százalékkal a tárcsás talajművelők és talajmarók forgalma, a magágykészítőkben 9 százalékkal csökkent a kereslet. Ugyanakkor hengerekből 12, talajlazítókból és ekékből 8, illetve 3 százalékkal több talált gazdára a vizsgált időszakban, mint 2019 első kilenc hónapjában.

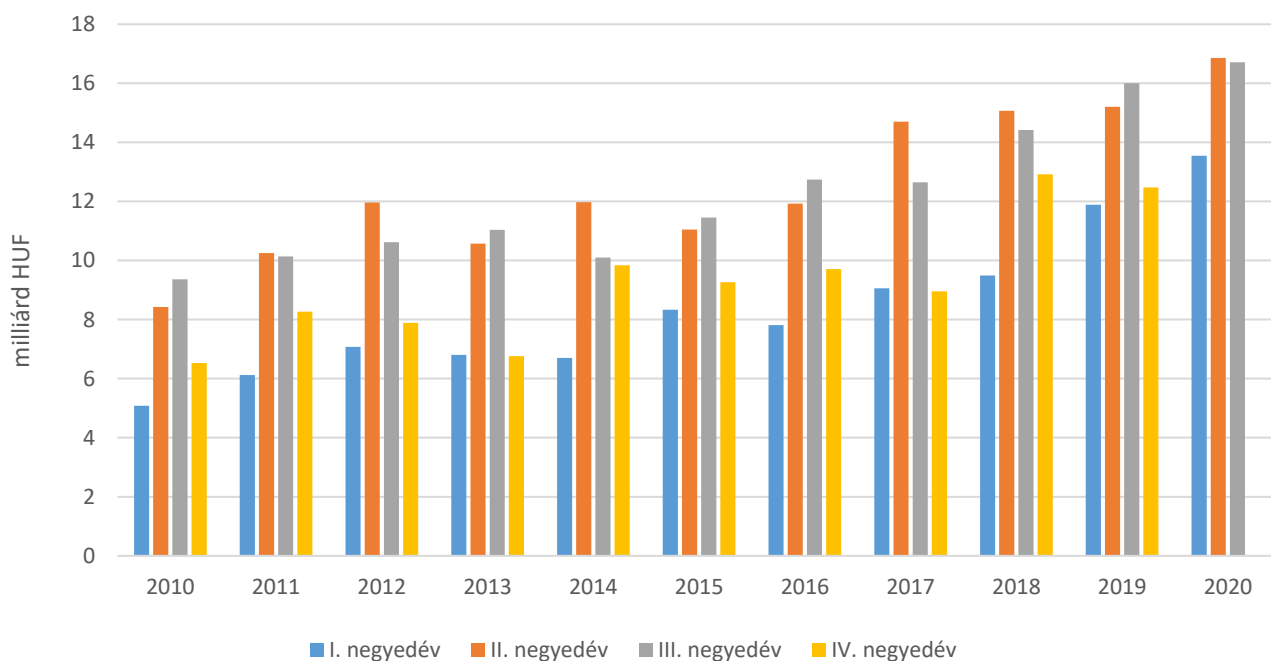
Tápanyag-kijuttató gépekből 15, vetőgépekből 10 százalékkal csökkent a forgalom. A tavalyinál 109-cel kevesebb szilárdműtrágya-szórót vásároltak a mezőgazdasági termelők (–15 százalék). A vetőgépek közül a legnagyobb mennyiségben szemenkénti vetőgépeket értékesítettek, 6 százalékkal többet (323 darab), mint egy évvel korábban. A növényvédő gépek iránti kereslet 4 százalékkal maradt el a tavalyitól. A piacra került 868 növényvédő gépből 616 függesztett és vontatott szántóföldi permetezőgép, 128 pedig ültetvénypermetező volt, viszont az 59 önjáró kétszerese a tavalyinak. A szálstakarmány-betakarítók értékesítése 19 százalékkal maradt el a 2019. I–III. negyedévitől, a rendelők piaca 24 százalékkal zsugorodott. A gyümölcs- és szőlőápolás gépei iránti igény ugyanakkor 45 százalékkal haladta meg az egy évvel korábbi értékesítést. Az öntözőgépek eladása közel másfélszeresére növekedett, 4,1 milliárd forint értékben telepítettek lineáris rendszerű, csévéldobos és csepegtető öntözőberendezéseket. A mezőgazdasági célú szállító járművek eladása 7 százalékkal csökkent ez év első kilenc hónapjában. Pótkocsikból viszont a 2019. I–III. negyedévi 677 után idén az első kilenc hónapban 687 eladása realizálódott.

1. ábra: **A forgalmazó szervezetek mezőgazdaságigép-értékesítése mezőgazdasági végfelhasználóknak, 2010–2020**



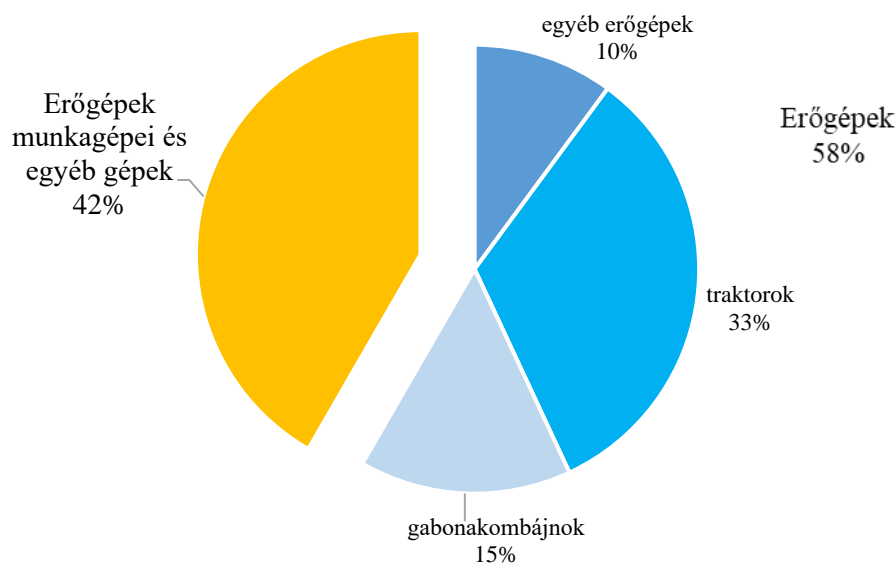
Forrás: NAIK AKI Agrárstatisztikai Osztály

2. ábra: A forgalmazó szervezetek alkatrész-értékesítése mezőgazdasági végfelhasználóknak, 2010–2020



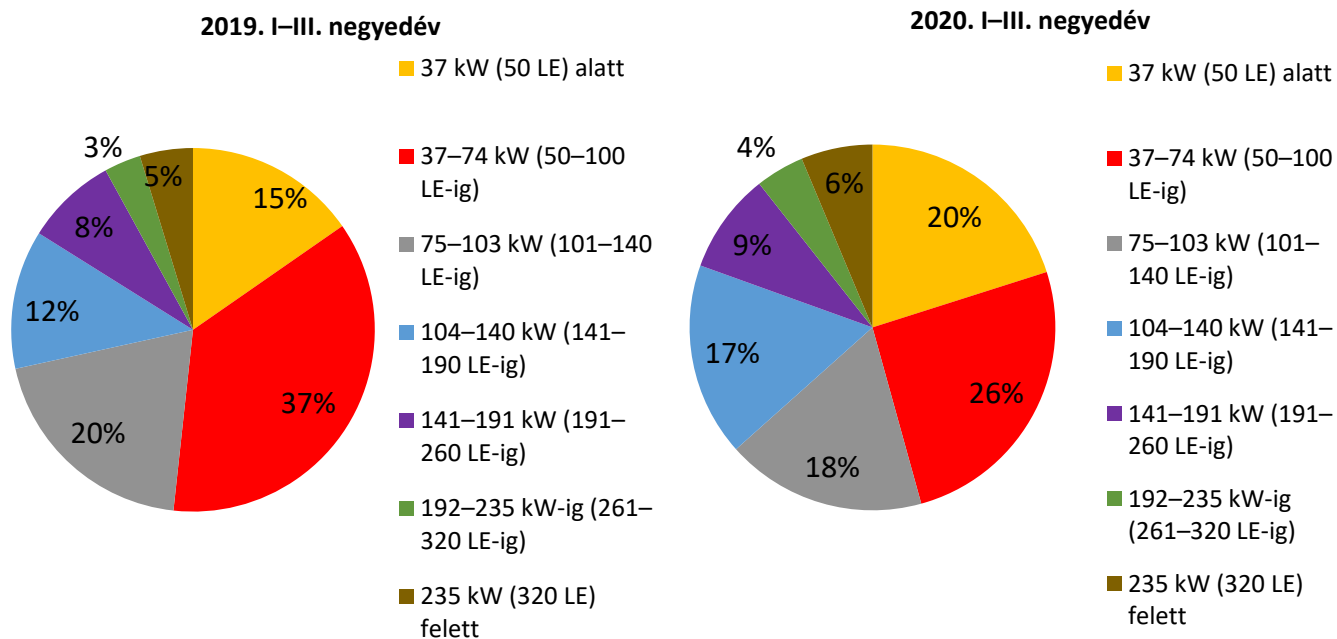
Forrás: NAIK AKI Agrárstatisztikai Osztály

3. ábra: Erő- és munkagépek megoszlása értékben, 2020. I–III. negyedév



Forrás: NAIK AKI Agrárstatisztikai Osztály

4. ábra: Az értékesített kerek traktorok teljesítmény szerinti megoszlása, 2019–2020



Forrás: NAIK AKI Agrárstatisztikai Osztály

1. táblázat: **Főbb mezőgazdasági erő- és munkagépek értékesítése, 2019–2020**

Megnevezés	Értékesítés mezőgazdasági végfelhasználóknak ^{a)}					
	2019. I–III. negyedév		2020. I–III. negyedév		2020. I–III./2019. I–III. negyedév	
	darab	millió Ft	darab	millió Ft	százalék	
Kerekes traktorok összesen	2 243	44 688,4	1 836	44 710,8	81,9	100,1
Gabonakombájnok összesen	220	18 031,8	228	21 187,4	103,6	117,5
Önjáró rakodók összesen	460	8 477,8	383	7 859,0	83,3	92,7
Teleszkópgémes rakodók	294	7 171,1	285	6 876,0	96,9	95,9
Talajművelő gépek összesen	3 880	14 767,0	3 420	15 546,6	88,1	105,3
Szárzúzók, rézsúkaszák	852	1 551,9	617	1 489,3	72,4	96,0
Talajlazítók	303	739,9	327	919,0	107,9	124,2
Ekék	355	1 756,4	367	1 374,9	103,4	78,3
Talajmarók	123	117,9	100	85,4	81,3	72,4
Tárcsás talajművelők	654	3 998,0	540	4 530,0	82,6	113,3
Magágykészítők	412	2 107,4	376	2 143,0	91,3	101,7
Hengerek	260	1 020,8	292	1 109,6	112,3	108,7
Szántóföldi kultivátorok	214	1 229,3	217	1 162,6	101,4	94,6
Gyümölcs- és szőlőápolás gépei	248	476,5	359	438,6	144,8	92,0
Vető- és ültetőgépek összesen	693	7 764,8	621	7 349,6	89,6	94,7
Hagyományos sorvető gépek	147	1 109,4	89	780,1	60,5	70,3
Szemenkénti vetőgépek	305	3 478,1	323	3 830,7	105,9	110,1
Tápanyag-visszapótlási gépek összesen	804	2 595,2	684	2 316,2	85,1	89,2
Szilárdműtrágya-szórók	710	1 621,0	601	1 463,6	84,6	90,3
Hígtrágya-kijuttatók	34	455,0	30	378,2	88,2	83,1
Szervestrágya-szórók	57	499,8	50	398,0	87,7	79,6
Növényvédő és -ápoló gépek összesen	907	8 126,6	868	8 383,0	95,7	103,2
Szántóföldi permetezőgépek	569	4 717,1	616	3 778,8	108,3	80,1
Önjáró szántóföldi permetezőgépek	30	2 810,7	59	4 170,4	196,7	148,4
Betakarítógép-adapterek összesen	275	2 759,4	350	3 758,5	127,3	136,2
Kukoricabetakarító adapterek	139	1 779,0	170	2 450,4	122,3	137,7
Napraforgó-betakarító adapterek	96	675,8	159	1 164,9	165,6	172,4
Bálázók összesen	448	4 750,8	347	3 766,6	77,5	79,3
Hengeres bálázók	401	3 628,4	329	3 117,6	82,0	85,9
Szálaskarmány-betakarítók összesen	1 434	3 509,4	1 160	2 473,7	80,9	70,5
Rendkezelők, rendképzők, rendterítők	560	1 639,2	428	1 060,8	76,4	64,7
Szállító járművek összesen	1 126	5 538,4	1 052	5 519,4	93,4	99,7
Pótkocsik	677	3 419,6	687	3 772,2	101,5	110,3

^{a)} Használtgép-értékesítés, viszonteladás és külföldi – európai uniós és EU-n kívüli – eladás nélkül.

Forrás: NAIK AKI Agrárstatisztikai Osztály

2. táblázat: Mezőgazdasági gépértékesítés alakulása 2020. I–III. negyedévben

Sor- szám	Megnevezés	Értékesítés mezőgazdasági végfelhasználóknak ^{a)}	
		mennyiség	érték eladási áron (áfa nélkül)
	Mennyiségi egység	darab	millió Ft
1	Alkatrész-értékesítés összesen	–	47 112,8
2	Mezőgazdasági gépértékesítés összesen	–	138 693,1
3	Kerekes traktorok összesen	1 836	44 710,8
4	37 kW (50 LE) alatt	369	1 620,7
5	37–74 kW (50–100 LE-ig)	470	4 890,9
6	75–103 kW (101–140 LE-ig)	325	7 276,8
7	104–140 kW (141–190 LE-ig)	314	10 006,0
8	141–191 kW (191–260 LE-ig)	163	7 409,0
9	192–235 kW (261–320 LE-ig)	79	4 620,1
10	235 kW (320 LE) felett	116	8 887,3
11	Gumihevederes járószerkezetű traktorok	b)	b)
12	Láncetalpas járószerkezetű traktorok	b)	b)
13	Gabonakombájnok összesen	228	21 187,4
14	5 ládás	14	830,5
15	6 ládás	135	11 069,4
16	rotoros	79	9 287,4
17	Önjáró betakarítók összesen	22	1 545,7
18	Járvaszeccskázók	b)	b)
19	Önjáró kaszáló, rendre vágó gépek	–	–
20	Cukorrépa-betakarítók	–	–
21	Kukoricacső-törő, -fosztó kombájnok	–	–
22	Zöldség- és dohánybetakarítók	–	–
23	Gyümölcsbetakarítók	b)	b)
24	Szőlőbetakarítók	–	–
25	Egyéb betakarítók	5	264,2
26	Betakarítógép-adapterek összesen	350	3 758,5
27	Kukoricabetakarító adapterek	170	2 450,4
28	6 soros	111	–
29	8 soros	52	–
30	12 soros	7	–
31	Napraforgó-betakarító adapterek	159	1 164,9
32	6 soros	95	–
33	8 soros	b)	–
34	12 soros	b)	–

Sor- szám	Megnevezés	Értékesítés mezőgazdasági végfelhasználóknak ^{a)}	
		mennyiség	érték eladási áron (áfa nélkül)
		Mennyiségi egység	darab
35	Sorfüggetlen adapter	b)	b)
36	Repcetoldal	b)	b)
37	Szójabetakarító adapterek	b)	b)
38	Bálázók összesen	347	3 766,6
39	Szögletes kisbálázók	b)	b)
40	Szögletes nagybálázók	b)	b)
41	Hengeres bálázók, állandó kamrás körbálázó	174	1 187,3
42	Hengeres bálázók, változó kamrás körbálázó	155	1 930,3
43	Szálaskormány-betakarítók összesen	1 160	2 473,7
44	Függesztett fűkaszák	457	733,1
45	dobos	263	–
46	tárcsás	194	–
47	Vontatott fűkaszák	62	181,6
48	dobos	18	–
49	tárcsás	44	–
50	Frontkasza	68	238,0
51	Front + hátsó kombináció (butterfly)	b)	b)
52	Rendkezelők, rendképzők	298	807,9
53	1 rotoros	84	–
54	2 rotoros	61	–
55	4 rotoros	13	–
56	csillagkerekes	140	–
57	Rendkezelők, rendterítők	130	252,9
58	6 méterig	83	–
59	6 m és felette	47	–
60	Rendfelszedő kocsik	b)	b)
61	Bálacsomagolók	137	158,3
62	Rakodók összesen	928	8 579,4
63	Teleszkópos rakodók	285	6 876,0
64	7 m alatt	74	–
65	7–9 m	195	–
66	9 m felett	16	–
67	Törzsesuklós homlokrakodók	74	655,7
68	2,5 tonna alatt	66	–
69	2,5 tonna és felette	8	–
70	Csúszókormányos rakodók	24	326,9

Sor- szám	Megnevezés	Értékesítés mezőgazdasági végfelhasználóknak ^{a)}		
		mennyiség	érték eladási áron (áfa nélkül)	
		Mennyiségi egység	darab	millió Ft
71	Traktorra szerelhető homlokrakodók		409	631,3
72	Vontatott és rászertelt egyéb rakodógépek		136	89,0
73	Egyéb önjáró mezőgazdasági gépek		b)	b)
74	Vontatott betakarítógépek összesen		31	99,9
75	Kukoricacső-törő, -fosztók		–	–
76	Szecekszók		b)	b)
78	Cukorrépa-betakarítók		–	–
78	Zöldség- és dohánybetakarítók		b)	b)
79	Szőlőbetakarítók		–	–
80	Gyümölcsrázó gépek		10	74,1
81	vontatott		b)	–
82	függesztett		b)	–
83	front függesztésű		–	–
84	Egyéb vontatott betakarítók		10	16
85	Talajművelő gépek összesen (motoros kerti kisgépek nélkül)		3 420	15 546,6
86	Szárzók, rézsúkaszák		617	1 489,3
87	vízszintes tengelyű		510	–
88	függőleges tengelyű		107	–
89	Talajlazítók		327	919,0
90	3–5 késes		213	–
91	7–9 késes		110	–
92	11–13 késes		4	–
93	Ágyekék		44	20,8
94	Váltvaforgató ekék		323	1 354,1
95	függesztett 4 fejes és alatta		181	–
96	függesztett 5 fejes és felette		92	–
97	félíg függesztett 5–7 fejes		b)	–
98	félíg függesztett 7 fejtől		b)	–
99	Talajmarók		100	85,0
100	Ásógépek		16	38,0
101	Ágyáskészítők		7	18,4
102	Forgóboronák		35	155,6
103	Tárcsás talajművelők, nehéz tárcsák		135	635,0
104	X tárcsa		20	–
105	V tárcsa		115	–
106	Tárcsás talajművelők, rövid tárcsák		371	3 753,6

Sor- szám	Megnevezés	Értékesítés mezőgazdasági végfelhasználóknak ^{a)}		
		mennyiség	érték eladási áron (áfa nélkül)	
		Mennyiségi egység	darab	millió Ft
107	5 m alatt		156	–
108	5–7 m		160	–
109	7 m felett		55	–
110	Tárcsás talajművelők, ásóboronák		34	141,8
111	Magágykészítők, kombinátorok		241	1 170,7
112	5 m alatt		103	–
113	5–7 m		87	–
114	7 m felett		51	–
115	Magágykészítők, kompaktorok		135	972,3
116	6 méterig		64	–
117	6 m és felette		71	–
118	Hengerek		292	1 109,6
119	6,5 méterig		222	–
120	6,5 m és felette		70	–
121	Szántóföldi kultivátorok		217	1 162,6
122	3 m alatt		81	–
123	3–6 m		121	–
124	6 m felett		15	–
125	Tárcsás kultivátor (tárcsa-kapa kombináció)		88	1 458,9
126	4 méterig		62	–
127	4 méter és felette		26	–
128	Sávós talajművelők		7	45,6
129	4–6 sor		b)	–
130	8–12 sor		b)	–
131	Ültetvénykultivátorok		b)	b)
132	Sorközművelő kultivátorok		293	795,0
133	4, 6, 8 soros		276	–
134	12 és 18 soros		17	–
135	Kertészeti lazítók		10	10,8
136	Fóliafektetők		b)	b)
137	Egyéb talajművelő gépek		118	195,5
138	Motoros kertművelő kisgépek		44	21,6
139	Gyümölcs- és szőlőápolás gépei		359	438,6
140	Törzstisztítók		14	21,0
141	Metszők, előmetszők		106	59,8
142	Levelezők		b)	b)

Sor- szám	Megnevezés	Értékesítés mezőgazdasági végfelhasználóknak ^{a)}		
		mennyiség	érték eladási áron (áfa nélkül)	
		Mennyiségi egység	darab	millió Ft
143	Hajtásbefűzők		23	12,1
144	Csonkázók		22	54,7
145	Sorkaszák		b)	b)
146	Szőlőfeldolgozás gépei		b)	b)
147	Kertészeti soralj- és tőközművelők		101	114,7
148	Ültetvény szár- és venyigezúzók		67	100,7
149	Vető- és ültetőgépek összesen		621	7 349,7
150	Hagyományos sorvető gépek (mechanikus gabonavető gépek)		66	276,0
151	3 méterig		33	–
152	3 m és felette		33	–
153	Hagyományos sorvető gépek (pneumatikus gabonavető gépek)		23	504,4
154	Szóló gabonavető gépek		86	1 352,3
155	függesztett 3–4 m		b)	–
156	félíg függesztett/vontatott		b)	–
157	Magágy-előkészítő-vető gépek		44	1 085,3
158	6 méterig		22	–
159	6 m és felette		22	–
160	Szemenkénti vetőgépek		323	3 830,7
161	függesztett 6, 8, 12 soros		239	–
162	vontatott 6, 8, 12 soros		77	–
163	12 sor felett		7	–
164	Cukorrépvető gépek		–	–
165	Zöldség- és aprómagvető gépek		18	29,0
166	Kombinált ásóboronás vetőgépek		–	–
167	Egyéb vetőgépek		36	189,1
168	Palántázógépek		20	79,8
169	2–3 soros		12	–
170	4 soros és felette		8	–
171	Ültetőgépek		32	8,3
172	Tápanyag-visszapótlási gépek összesen		684	2 316,2
173	Függesztett szilárdműtrágya-szóró gépek		578	1 249,8
174	1500 literig		425	–
175	1500 liter és felette		153	–
176	Vontatott szilárdműtrágya-szóró gépek		b)	b)
177	Önjáró gépek felépítményei		b)	b)
178	Hígtrágya-kijuttatók		30	378,2

Sor- szám	Megnevezés	Értékesítés mezőgazdasági végfelhasználóknak ^{a)}	
		mennyiség	érték eladási áron (áfa nélkül)
		Mennyiségi egység	darab
179	10 m ³ alatt	b)	–
180	10 m ³ -től	b)	–
182	Szervestrágya-szórók	50	398,0
183	10 t össztömeg alatt	14	–
184	10–20 t össztömegig	16	–
185	20 t össztömeg felett	b)	–
186	Szervestrágya-szóró felépítmény	b)	–
187	Növényvédő és -ápoló gépek összesen	868	8 383,0
188	Függesztett szántóföldi permetezőgépek	295	347,4
189	Vontatott szántóföldi permetezőgépek	321	3 431,4
190	2500 liter alatt	58	–
191	2500–4500 literes	258	–
192	4500 liter felett	5	–
193	Önjáró (hidas) szántóföldi permetezőgépek	59	4 170,4
194	3000 literig	b)	–
195	3000 liter és felette	b)	–
196	Ültetvénypermetezők	128	307,9
197	függesztett	61	–
198	vontatott	67	–
199	Egyéb gépek	65	126,0
200	Szállító járművek összesen	1 052	5 519,4
201	Pótkocsik	687	3 772,2
202	10 tonna össztömeg alatt	209	–
203	10–23 t össztömegig	399	–
204	23 t össztömeg felett	79	–
205	Átrakókocsi	b)	b)
206	Tartálykocsik (szippantós, szivattyús stb.)	172	880,9
207	10 m ³ alatt	82	–
208	10–20 m ³	79	–
209	20 m ³ felett	11	–
210	Bálaszállító kocsik	151	593,4
211	Egyéb mezőgazdasági szállító járművek	b)	b)
212	Öntözőgépek	–	4 099,2
213	Csévélős öntözőberendezések	138	720,6
214	Lineár öntözőberendezések (hosszmegeadás méterben)	25 813	2 518,1
215	Egyenes pályás (hosszmegeadás méterben)	b)	–

Sor- szám	Megnevezés	Értékesítés mezőgazdasági végfelhasználóknak ^{a)}	
		mennyiség	érték eladási áron (áfa nélkül)
		Mennyiségi egység	darab
216	Körforgó rendszerű (hosszmegeadás méterben)	b)	–
217	Szivattyúaggregátok	26	123,7
218	Csepegtető, mikroöntöző berendezések (öntözött terület hektárban)	139	52,9
219	Egyéb öntözőberendezések, részegységek	–	683,9
220	Terményszárítók	29	966,1
221	Szemestermény-szárítók (stabil tornyok)	20	707,2
222	Mobil szemestermény-szárítók	b)	b)
223	Egyéb terményszárító berendezések	b)	b)
224	Terményszárítók kiszolgáló berendezései összesen	293	1 491,5
226	Takarmány-előkészítő és -feldolgozó gépek összesen	172	273,1
227	Takarmányozási gépek összesen	35	753,9
228	Vontatott takarmánykeverő, -kiosztó kocsik	b)	b)
229	Önjáró takarmánykeverő, -kiosztók	b)	b)
230	Bálabontó, -aprítók	16	83,7
231	Szarvasmarhatartás gépei összesen	b)	b)
241	Sertéstartás gépei összesen	b)	b)
247	Baromfitartás gépei összesen	b)	b)
253	Egyéb mezőgazdasági gépek	1 941	3 007,0

^{a)} Használtgép-értékesítés, viszonteladás és külföldi – európai uniós és EU-n kívüli – eladás nélkül.

^{b)} Az adatvédelmi előírások értelmében nem közölhető.

– Nincs adat.

Forrás: NAIK AKI Agrárstatisztikai Osztály

3. táblázat: **A forgalmazó szervezetek mezőgazdaságigép- és alkatrész-értékesítése mezőgazdasági végfelhasználóknak, 2008–2020**

millió HUF

Mezőgazdasági gépek értékesítése					
	I. negyedév	II. negyedév	III. negyedév	IV. negyedév	Éves összesen
2008	22 466	36 522	33 358	21 025	113 371
2009	15 745	30 469	36 183	53 910	136 307
2010	6 190	11 832	12 344	12 496	42 862
2011	12 728	19 160	19 158	27 499	78 545
2012	18 042	25 113	24 917	25 800	93 872
2013	17 313	29 352	32 682	25 420	104 767
2014	21 776	52 073	52 116	37 732	163 697
2015	20 442	33 772	45 949	41 574	141 737
2016	17 961	36 657	31 468	40 518	126 604
2017	31 424	44 646	38 907	38 068	153 045
2018	31 824	52 097	45 905	45 581	175 407
2019	37 597	54 724	42 338	48 701	183 360
2020	36 751	56 224	45 718		138 693
Alkatrész-értékesítés					
	I. negyedév	II. negyedév	III. negyedév	IV. negyedév	Éves összesen
2008	4 905	8 310	9 222	5 378	27 815
2009	5 170	8 421	7 842	5 365	26 798
2010	5 082	8 425	9 363	6 530	29 400
2011	6 121	10 250	10 138	8 268	34 777
2012	7 074	11 964	10 619	7 891	37 548
2013	6 803	10 569	11 038	6 759	35 169
2014	6 703	11 977	10 101	9 839	38 620
2015	8 332	11 047	11 457	9 265	40 101
2016	7 811	11 900	12 737	9 710	42 159
2017	9 057	14 702	12 648	8 958	45 365
2018	9 495	15 067	14 421	12 917	51 900
2019	11 886	15 203	16 000	12 472	55 560
2020	13 545	16 857	16 711		47 113

Forrás: NAIK AKI Agrárstatisztikai Osztály

