

XXIV. évfolyam, 17. szám, 2020



AGRÁRPIACI JELENTÉSEK

ZÖLDSÉG, GYÜMÖLCS ÉS BOR

NAIK Agrárgazdasági Kutatóintézet

Zöldség, Gyümölcs és Bor
XXIV. évfolyam, 17. szám, 2020

Megjelenik kéthetente
2020. november 24.

Felelős szerkesztő
Dr. Stummer Ildikó

Szerzők

Isépy Anett
isepy.anett@aki.naik.hu
Losonczi Tünde
losonczi.tunde@aki.naik.hu
Ecsediné Wanek Zsuzsanna
wanek.zsuzsa@aki.naik.hu
Szente-Orban Csaba

Kiadó

NAIK Agrárgazdasági Kutatóintézet
H-1093 Budapest, Zsil utca 3-5.
Telefon: (+36 70) 501-0446
Fax: (+36 1) 217-8111
<https://aki.naik.hu>
aki@aki.naik.hu
<https://pair.aki.gov.hu>

ISSN 1418 2130

A Zöldség, Gyümölcs és Bor piaci jelentésen kívül kínáljuk még a Baromfi; Élőállat és Hús; Tej és Tejtermékek; Gabona és Ipari Növények piaci jelentéseket is.

A kiadványokkal kapcsolatban részletes felvilágosítást ad:
Publikációs Csoport
publikacio@aki.naik.hu
Telefon: (+36 70) 501-1156

Minden jog fenntartva. A kiadvány bármely részének sokszorosítása, adatainak bármilyen formában (nyomtatott vagy elektronikus) történő tárolása vagy továbbítása, illetőleg bármilyen elven működő adatbázis-kezelő segítségével történő felhasználása csak a kiadó előzetes írásbeli engedélyével történhet.

Tartalomjegyzék

Összefoglaló	3
Zöldség- és gyümölcspiaci jelentés	4
Budapesti nagybani piaci körkép	4
A fokhagyma piaca	6
Európai Unió	6
Magyarország	6
Magyarországi piaci információk	8
Nemzetközi piaci információk	18
Borpiaci jelentés	19

Összefoglaló

A NAIK AKI PÁIR adatai szerint a 47. héten a belföldi burgonyafajták leggyakoribb ára (a Cherie salátaburgonya kivételével) 100–120 forint/kilogramm között mozgott, ami 20–28 százalékkal alulmúlta a 2019. év azonos hetében rögzített árat. Az előző hetivel összehasonlítva mintegy 5–10 százalékkal mérséklődött a hazai almák vizsgált heti ára.

A Budapesti Nagybani Piacon a fokhagyma termelői ára (974 forint/kilogramm) 5 százalékkal haladta meg 2020. 22–47. hetében az előző év azonos időszakának átlagárát.

Zöldség- és gyümölcspiaci jelentés

Budapesti nagybani piaci körkép

A NAIK AKI PÁIR adatai szerint a 47. héten a bel-földi burgonyafajták leggyakoribb ára (a Cherie salátaburgonya kivételével) 100–120 forint/kilogramm között mozgott, ami 20–28 százalékkal alulmúlta a 2019. év azonos hetében rögzített árat. A Cherie salátaburgonya kilogrammonként 205 forintért (–9 százalék), míg a fajtajelölés nélküli, Franciaországból származó étkezési burgonya 140 forint/kilogramm áron (–26 százalék) került a Budapesti Nagybani Piac választékába.

A hazai 40–47 mm méretű gömbparadicsom mellett – amelyet a 2019. 47. hetit 6 százalékkal meghaladó 420 forint/kilogramm átlagáron kínáltak – Spanyolországból és Törökországból importált gömbparadicsom is szerepelt a felhozatalban, kilogrammonként 420, illetve 460 forintért. Ez a török paradicsom esetében 21 százalékos áremelkedést mutatott az egy évvel korábbihoz képest.

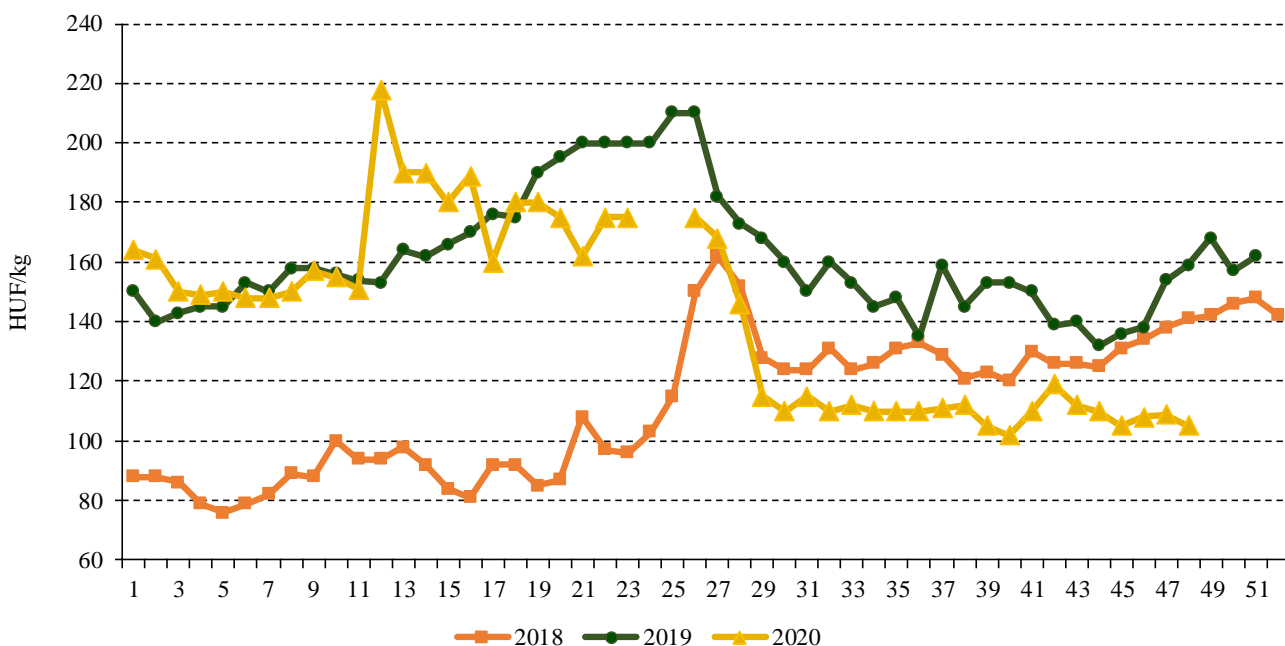
Az itthon termesztett kanadai (orange) sütőtököt a tavalyi 47. hetinél 10 forintra magasabb, 135 forint/kilogramm, a belpiaci cukkinit 565, a külpiacit 513 forint/kilogramm áron értékesítették, az előbbit az egy év

vel korábbi 13 százalékkal meghaladó, az utóbbit 18 százalékkal alacsonyabb áron.

A tárolási gyökérezselyem ára emelkedett: a petrezselyem 475 (+4 százalék), a sárgarépa 165 forint/kilogramm (+10 százalék) áron szerepelt a heti kínálatban. Az ömlesztett értékesítésű belpiaci gumós zeller ára csaknem változatlan maradt (335 forint/kilogramm), miközben a hazait a Hollandiából származó, 220 forint/kilogrammra árazott (2019. 47. heti ára: 318 forint/kilogramm) gumós zeller egészítette ki. A bel-földi darabás zeller leggyakoribb ára 230-ról 200 forintra csökkent egy év alatt.

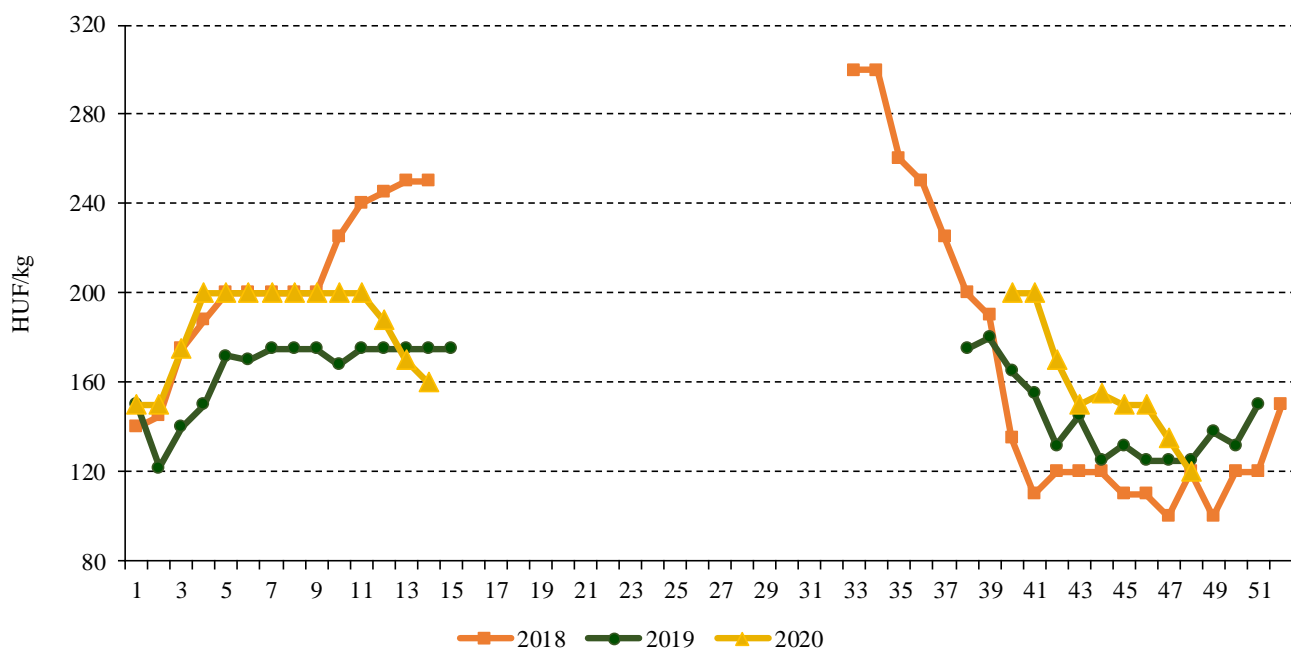
Az előző hetivel összehasonlítva mintegy 5–10 százalékkal mérséklődött a hazai almák vizsgált heti ára. Így éves összehasonlításban is kissé visszafogottabb lett az áremelkedés mértéke (+81–88 százalék), ami 315–362 forint/kilogramm közötti leggyakoribb árat jelentett a Jonathan, Idared, Gala és Golden almáknál. Bizonyos fajták, mint a Granny Smith, Jonagold és Jonagored ugyanakkor tartósan hiányoztak a kínálatból.

1. ábra: A burgonya heti termelői átlagára (újburgonya és Cherie nélkül) a Budapesti Nagybani Piacon (2018–2020)



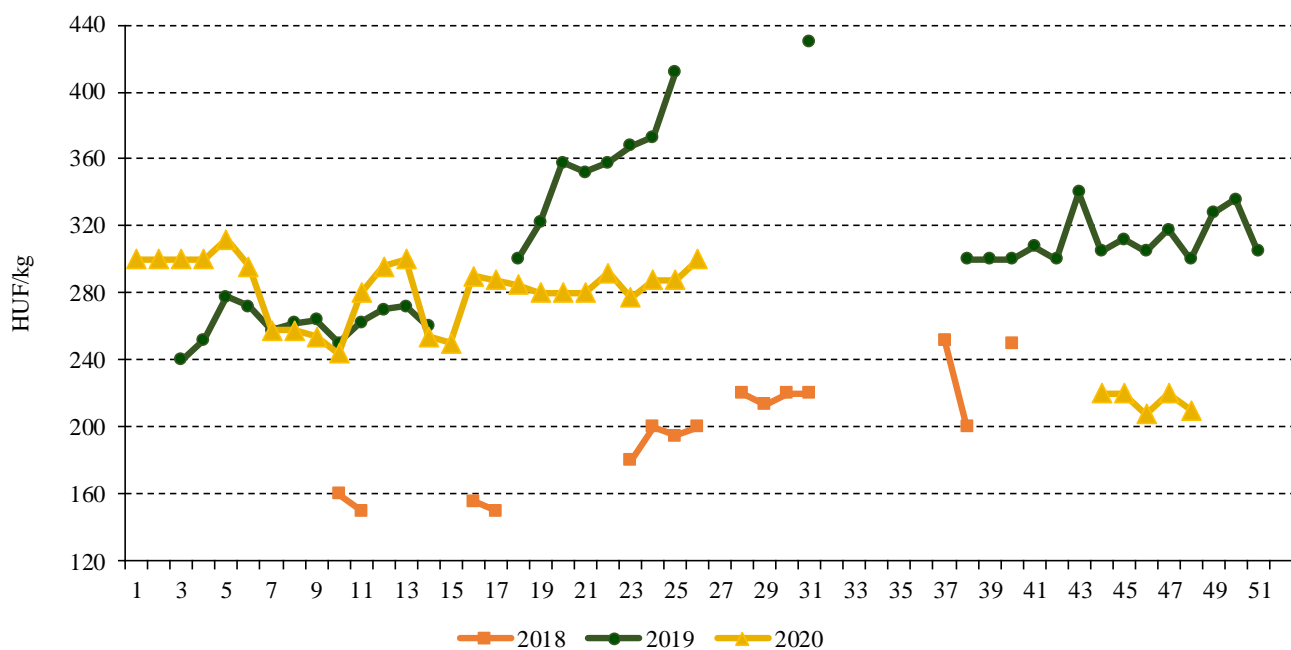
Forrás: NAIK AKI PÁIR

2. ábra: A kanadai (orange típusú) sütőtök heti termelői átlagára a Budapesti Nagyban Piacon (2018–2020)



Forrás: NAIK AKI PÁIR

3. ábra: Az importból származó zeller heti átlagára a Budapesti Nagyban Piacon (2018–2020)



Forrás: NAIK AKI PÁIR

A fokhagyma piaca

Európai Unió

Az EU-ban közel 46 ezer hektáron mintegy 400 ezer tonna fokhagymát termeltek 2019-ben. A legtöbb fokhagymát évek óta Spanyolország bocsátja ki, ahol 271 ezer tonnát takarítottak be 2019-ben. Az unió piacán a spanyol termelésen kívül jelentősnek számít az olasz (29 ezer tonna), a román, a francia (28 ezer tonna) és a lengyel (15 ezer tonna) terméseredmény.

Az Eurostat adatai szerint az unió belső piacán a legtöbb friss fokhagymát Spanyolország, valamint Hollandia értékesíti. Spanyolország 11 százalékkal 78,6 ezer tonnára növelte kivitelét 2020 első kilenc hónapjában az előző év azonos periódusához képest. Hollandia 1 százalékkal 19,7 ezer tonnára növelte kivitelét 2020 első nyolc hónapjában.

A közösség nettó exportőr fokhagymából: az unió 45,8 ezer tonna fokhagymát importált a harmadik országból 2019-ben. Az unió fokhagymakivitele a harmadik országok felé 97,9 ezer tonna volt 2019-ben. Az EU frissfokhagyma-behozatala 5 százalékkal 34,1 ezer tonnára bővült 2020 első nyolc hónapjában. A közösség 22,5 ezer tonna fokhagymát importált Kínából, 9 százalékkal többet, mint egy évvel korábban. Argentínából 40 százalékkal kevesebb (2,3 ezer tonna) fokhagyma érkezett a megfigyelt időszakban. Az unió frissfokhagyma-kivitele 1 százalékkal 66,1 ezer tonnára mérséklődött 2020 első nyolc hónapjában az előző év azonos időszakához képest. Spanyolország kiszállítása 4 százalékkal 59,8 ezer tonnára csökkent a vizsgált időszakban.

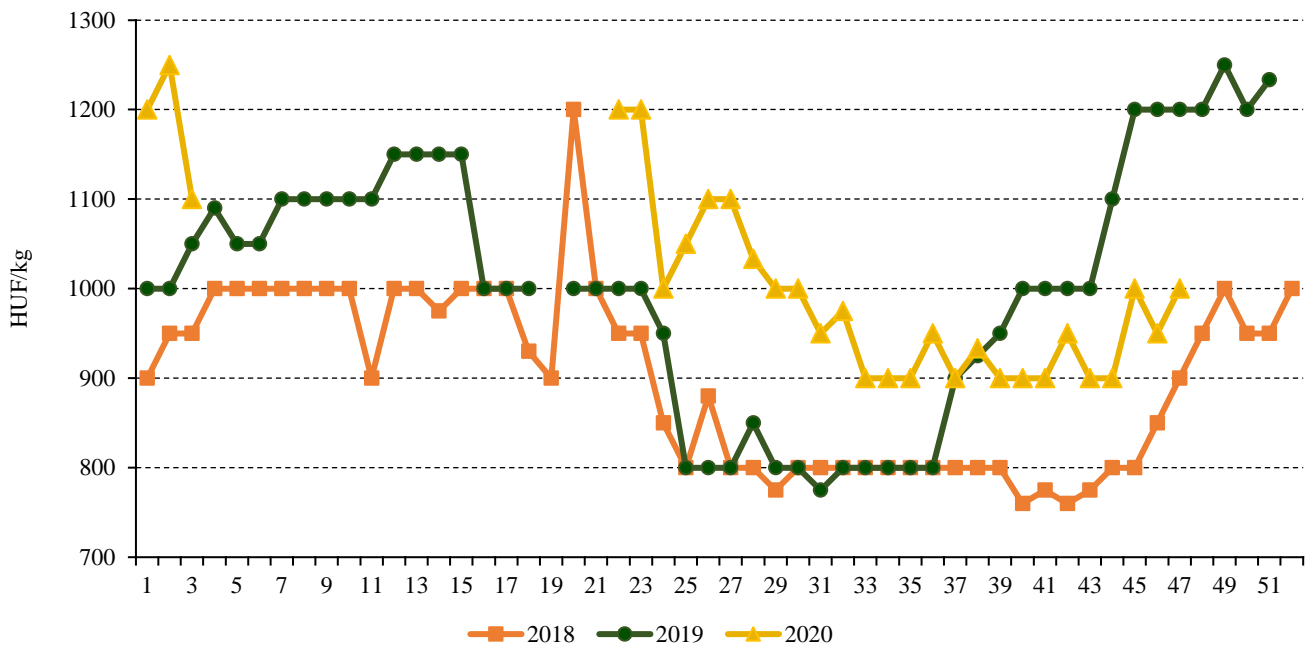
Magyarország

A KSH adatai szerint a fokhagyma termése 6,8–7,9 ezer tonna között alakult az elmúlt öt évben. A KSH adatai szerint 2019-ben 1080 hektárról 7117 tonna fokhagymát takarítottak be. Ez a mennyiség 10 százalékkal volt kevesebb, mint az egy évvel korábbi. Csongrád megyében természetesen legnagyobb területen (674 hektáron) fokhagymát. Idén tavasszal aszály okozott gondokat, emiatt szakértők szerint kevesebb fokhagyma termett.

Magyarország fokhagymakülkereskedelmi-egyenlege negatív volt 2019-ben. A KSH adatai szerint a fokhagyma kínálata az elmúlt három évben a hazai termés 12–16 százalékát kitevő importtal (965-1174 tonna) egészült ki. A behozatal 94 százalékkal 1451 tonnára nőtt 2020. január és augusztus között az előző év hasonló időszakához képest. Az olaszországi beszállítás 89 százalékkal 372,7 tonnára emelkedett, a spanyolországi 21 tonnáról 239 tonnára bővült, míg Hollandiából 15 százalékkal kevesebb, 193,7 tonna fokhagyma érkezett. Fokhagymából évente 400-800 tonna az export, ami főleg a szomszédos országokba (Románia, Szlovákia) irányul, a kivitel 39 százalékkal 391 tonnára nőtt a jelzett időszakban.

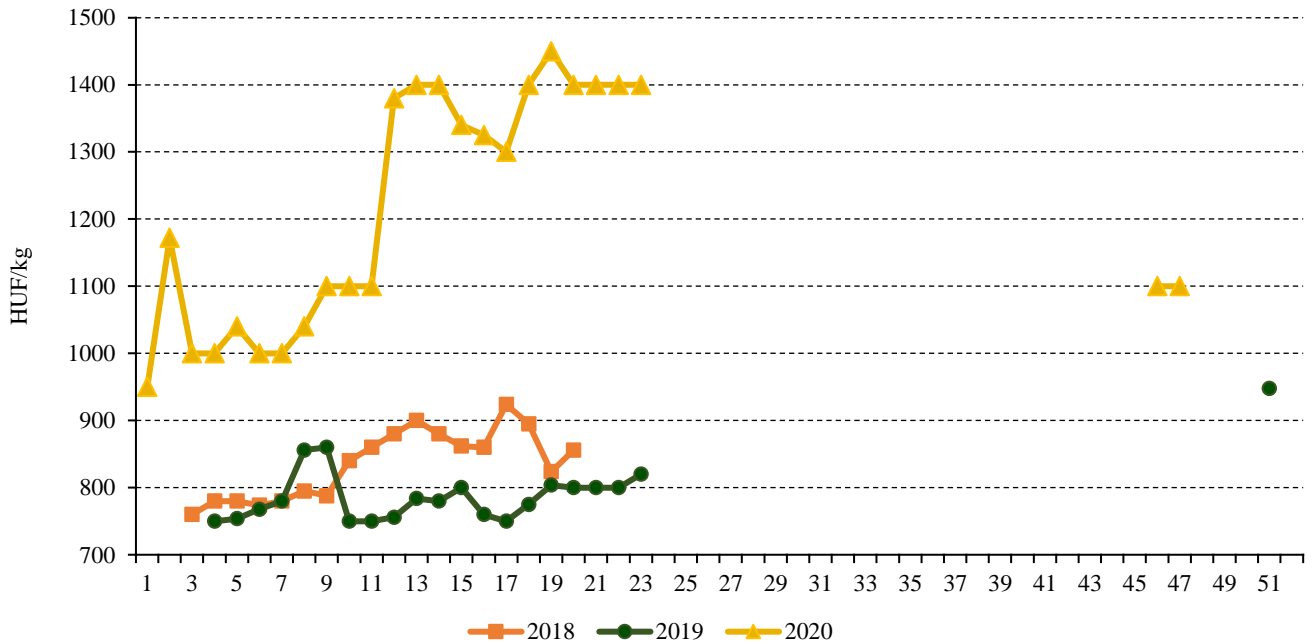
A NAIK AKI PÁIR adatai szerint a Budapesti Nagybani Piacon a belföldi fokhagyma a 22. héten jelent meg 1200 forint/kilogramm termelői áron. A fokhagyma termelői ára nyáron magasabb, ősztől alacsonyabb volt, mint egy évvel korábban. A fokhagyma ára (974 forint/kilogramm) 5 százalékkal haladta meg 2020. 22–47. hetében az előző év azonos időszakának átlagárát. A hazai szezon megelőzően a spanyolországi fokhagymát májusig értékesítették a korábbi éveknél lényegesen magasabb nagykereskedelmi áron.

4. ábra: A belföldi fokhagyma heti termelői átlagára a Budapesti Nagyban Piacon (2018–2020)



Forrás: NAIK AKI PÁIR

5. ábra: Az import fokhagyma heti nagykereskedelmi átlagára a Budapesti Nagyban Piacon (2018–2020)



Forrás: NAIK AKI PÁIR

Magyarországi piaci információk

1. táblázat: Az I. osztályú, belföldi zöldségfélék és gyümölcsök leggyakoribb bruttó termelői ára a Budapesti Nagybani Piacon

Faj	Fajta/Típus	Méret	Mérték-egység	2019. 47. hét	2020. 46. hét	2020. 47. hét	2020. 47. hét/ 2019. 47. hét (százalék)	2020. 47. hét/ 2020. 46. hét (százalék)	
Burgonya	Fabiola	–	HUF/kg	145	100	105	72,4	105,0	
	Agria	–	HUF/kg	150	110	120	80,0	109,1	
	Red–Scarlett	–	HUF/kg	–	100	100	–	100,0	
	Cherie	–	HUF/kg	225	220	205	91,1	93,2	
	Nem jelölt	–	HUF/kg	150	120	110	73,3	91,7	
Paradicsom	Gömb	40–47 mm	HUF/kg	395	410	420	106,3	102,4	
		47–57 mm	HUF/kg	420	420	445	106,0	106,0	
	Fürtös	47 mm+	HUF/kg	520	490	565	108,7	115,3	
		40–47 mm	HUF/kg	545	535	590	108,3	110,3	
	Koktél	15 mm–	HUF/kg	1 090	1 075	1 150	105,5	107,0	
		15 mm+	HUF/kg	1 140	1 275	1 300	114,0	102,0	
Paprika	Tölteni való édes	30–70 mm	HUF/kg	280	525	490	175,0	93,3	
		70 mm+	HUF/kg	428	602	622	145,6	103,3	
	Alma	–	HUF/kg	350	447	420	120,0	94,0	
	Kaliforniai	70 mm+	HUF/kg	590	790	790	133,9	100,0	
	Cseresznye	–	HUF/kg	435	500	530	121,8	106,0	
Leccsópaprika	–	HUF/kg	170	370	340	200,0	91,9		
Padlizsán	–	70 mm+	HUF/kg	490	650	600	122,5	92,3	
Uborka	Kígyó	400–500 g	HUF/kg	600	625	600	100,0	96,0	
		Berakó (fürtös)	6–9 cm	HUF/kg	685	500	525	76,6	105,0
			9–14 cm	HUF/kg	590	450	455	77,1	101,1
Főzőtök	Spárgatök	–	HUF/kg	300	320	500	166,7	156,3	
	Cukkini	–	HUF/kg	500	675	565	113,0	83,7	
Sütőtök	Kanadai	–	HUF/kg	125	150	135	108,0	90,0	
	Nagydobosi	–	HUF/kg	100	–	–	–	–	
Sárgarépa	–	–	HUF/kg	150	180	165	110,0	91,7	
Petrezselyem	–	–	HUF/kg	455	500	475	104,4	95,0	
Petrezselyem- zöld	–	–	HUF/kiszerelés	25	30	30	120,0	100,0	

Faj	Fajta/Típus	Méret	Mérték- egység	2019. 47. hét	2020. 46. hét	2020. 47. hét	2020. 47. hét/ 2019. 47. hét (százalék)	2020. 47. hét/ 2020. 46. hét (százalék)
Zeller	Gumós	–	HUF/kg	338	345	335	99,3	97,1
			HUF/db	230	200	200	87,0	100,0
Zellerzöld	–	–	HUF/kiszerezés	25	30	30	120,0	100,0
Kapor	–	–	HUF/kiszerezés	50	50	50	100,0	100,0
Sóska	–	–	HUF/kg	600	600	600	100,0	100,0
Spenót	–	–	HUF/kg	580	650	700	120,7	107,7
Cékla	–	–	HUF/kg	160	180	165	103,1	91,7
Fejes saláta	–	–	HUF/db	133	171	158	119,2	92,7
Jégsaláta	–	–	HUF/db	338	300	288	85,2	95,8
Lollo Rossa	–	–	HUF/db	167	240	167	100,0	69,6
Lollo Bionda	–	–	HUF/db	167	240	167	100,0	69,6
Fejes káposzta	Fehér	–	HUF/kg	120	110	110	91,7	100,0
	Vörös	–	HUF/kg	195	170	160	82,1	94,1
Kelkáposzta	–	–	HUF/kg	200	230	230	115,0	100,0
Bimbóskel	–	–	HUF/kg	600	–	–	–	–
Karalábé	–	–	HUF/kg	–	190	170	–	89,5
			HUF/db	128	150	138	107,8	91,7
Karfiol	–	16 cm+	HUF/kg	205	250	290	141,5	116,0
Kínai kel	–	–	HUF/kg	235	240	230	97,9	95,8
Brokkoli	–	–	HUF/kg	355	400	440	123,9	110,0
Retek	Hónapos	–	HUF/kiszerezés	130	138	138	105,8	100,0
	Jégcsap	–	HUF/kg	250	335	325	130,0	97,0
	Müncheneri Sör	–	HUF/kiszerezés	255	300	275	107,8	91,7
	Fekete rettek	–	HUF/kg	170	–	–	–	–
Torma	–	–	HUF/kg	1 000	1 000	1 000	100,0	100,0
Borsó	Száraz sárga	–	HUF/kg	220	220	220	100,0	100,0
Bab	Száraz tarka	–	HUF/kg	660	700	700	106,1	100,0
	Száraz fehér	–	HUF/kg	610	700	700	114,8	100,0
Vöröshagyma	Barna héjú	40–70 mm	HUF/kg	120	110	105	87,5	95,5
		70 mm+	HUF/kg	140	130	125	89,3	96,2
	Lila héjú	40–70 mm	HUF/kg	250	250	250	100,0	100,0
	Zöldhagyma	–	HUF/kiszerezés	145	180	175	120,7	97,2
Fokhagyma	–	45 mm+	HUF/kg	1 200	950	1 000	83,3	105,3
Téli sarjadék- hagyma	–	–	HUF/kiszerezés	128	155	160	125,5	103,2

Faj	Fajta/Típus	Méret	Mérték- egység	2019. 47. hét	2020. 46. hét	2020. 47. hét	2020. 47. hét/ 2019. 47. hét (százalék)	2020. 47. hét/ 2020. 46. hét (százalék)
Póréhagyma	–	–	HUF/db	178	175	200	112,7	114,3
Gomba	Laska	–	HUF/kg	700	700	700	100,0	100,0
Alma	Granny Smith	65 mm+	HUF/kg	240	–	–	–	–
	Idared	65 mm+	HUF/kg	185	370	340	183,8	91,9
	Jonagold	65 mm+	HUF/kg	195	–	–	–	–
	Jonagored	65 mm+	HUF/kg	195	–	–	–	–
	Jonathan	65 mm+	HUF/kg	168	350	315	188,1	90,0
	Gala	65 mm+	HUF/kg	200	380	362	181,3	95,4
	Golden	65 mm+	HUF/kg	200	400	362	181,3	90,6
Körte	Bosc kobak (Alexander)	60–70 mm	HUF/kg	445	565	550	123,6	97,4
	Packhams Triumph	60–75 mm	HUF/kg	–	–	450	–	–
	Vilmos	60–75 mm	HUF/kg	415	590	615	148,2	104,2
Birsalma	–	–	HUF/kg	355	450	450	126,8	100,0
Birskörte	–	–	HUF/kg	390	450	450	115,4	100,0
Dióbél	–	–	HUF/kg	2 650	3 350	3 300	124,5	98,5
Gesztenye	–	–	HUF/kg	–	1 000	–	–	–
Csemegeszőlő	Chasselas	75–150g	HUF/kg	300	350	375	125,0	107,1
	Fehér	–	HUF/kg	500	550	550	110,0	100,0
Mák	–	–	HUF/kg	–	1 100	1 000	–	90,9

Megjegyzés: A teljes adatbázis megtekinthető a www.aki.gov.hu oldalon.

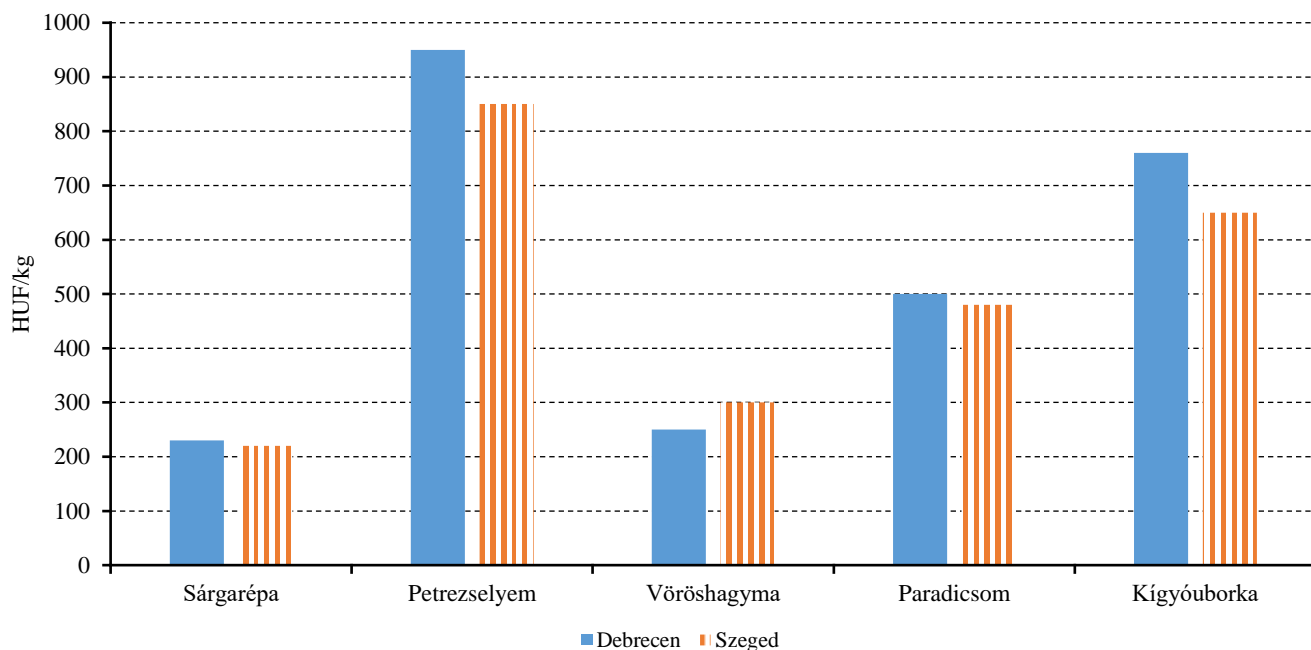
Forrás: NAIK AKI PÁIR

2. táblázat: **Az Európai Unióból és a harmadik országokból származó, I. osztályú zöldségfélék és gyümölcsök leggyakoribb bruttó ára a Budapesti Nagyban Piacon**

Faj	Fajta/ Típus	Méret	Származási hely	Mérték- egység	2019. 47. hét	2020. 46. hét	2020. 47. hét	2020. 47. hét/ 2019. 47. hét (százalék)	2020. 47. hét/ 2020. 46. hét (százalék)
Burgonya	Nem jelölt	–	Franciaország	HUF/kg	190	144	140	73,7	97,2
	Gömb	40–47 mm	Spanyolország	HUF/kg	–	474	420	–	88,6
			Törökország	HUF/kg	380	–	460	121,1	–
Paradicsom	Fürtös	47 mm+	Spanyolország	HUF/kg	–	–	480	–	–
		40–47 mm	Olaszország	HUF/kg	–	–	480	–	–
	Koktél	15 mm+	Olaszország	HUF/kg	1 000	1 212	1 330	133,0	109,7
Paprika	Tölteni való édes	70 mm+	Görögország	HUF/kg	–	–	600	–	–
			Marokkó	HUF/kg	–	–	620	–	–
			Törökország	HUF/kg	–	650	675	–	103,9
	Kaliforniai	70 mm+	Spanyolország	HUF/kg	652	800	607	93,1	75,8
Padlizsán	–	70 mm+	Spanyolország	HUF/kg	560	500	487	86,9	97,3
Uborka	Kígyó	400–500 g	Spanyolország	HUF/kg	468	640	547	116,8	85,4
Főzőtök	Cukkini	–	Spanyolország	HUF/kg	630	830	513	81,5	61,9
Zeller	Gumós	–	Hollandia	HUF/kg	318	208	220	69,2	105,8
Jégsaláta	–	–	Spanyolország	HUF/db	380	307	293	77,2	95,7
Bimbóskel	–	–	Lengyelország	HUF/kg	–	600	600	–	100,0
Brokkoli	–	–	Olaszország	HUF/kg	772	854	827	107,1	96,8
Vöröshagyma	Barna héjú	40–70 mm	Ausztria	HUF/kg	138	106	107	77,3	100,6
Fokhagyma	–	45 mm+	Spanyolország	HUF/kg	–	1 100	1 100	–	100,0
Alma	Granny Smith	65 mm+	Olaszország	HUF/db	78	–	–	–	–
	Pink Lady	65 mm+	Olaszország	HUF/db	218	300	300	137,6	100,0
	Nem jelölt	–	Nem jelölt	HUF/kg	–	432	430	–	99,5
Körte	Bosc kobak (Alexander)	60–70 mm	Olaszország	HUF/kg	612	574	568	92,8	99,0
	Fétel apát	65–80 mm	Olaszország	HUF/kg	650	672	656	100,9	97,6
	Santa Maria	65–75 mm	Olaszország	HUF/kg	540	556	546	101,1	98,2
	Vilmos	60–75 mm	Olaszország	HUF/kg	568	552	556	97,9	100,7
Szilva	Japán típusú	35 mm+	Olaszország	HUF/kg	508	700	738	145,3	105,4
Dióbél	–	–	Nem jelölt	HUF/kg	–	3 400	–	–	–
Csemegezöldő	Fehér	–	Olaszország	HUF/kg	570	588	608	106,7	103,4
Banán	–	–	Ecuador	HUF/kg	406	322	344	84,7	106,8

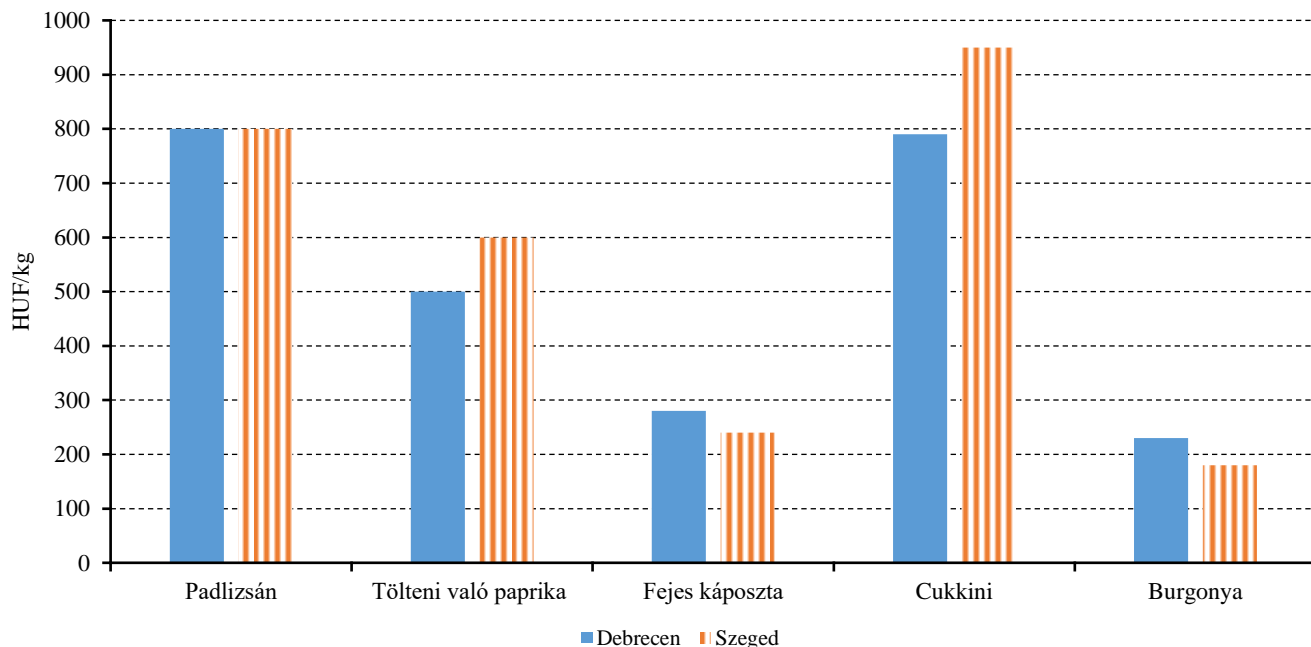
Megjegyzés: A teljes adatbázis megtekinthető a www.aki.gov.hu oldalon.
Forrás: NAIK AKI PÁIR

6. ábra: A sárgarépa, a petrezselyem, a vöröshagyma, a paradicsom és a kígyóborka leggyakoribb ára a vidéki fogyasztói piacokon (2020. 47. hét)



Forrás: NAIK AKI PÁIR

7. ábra: A padlizsán, a tölteni való paprika, a fejes káposzta, a cukkini és a burgonya leggyakoribb ára a vidéki fogyasztói piacokon (2020. 47. hét)



Forrás: NAIK AKI PÁIR

3. táblázat: **A gyümölcsfélék (déli gyümölcsökkel, dinnyefélék nélkül) külkereskedelmi forgalma Magyarországon**

	Export mennyisége			Import mennyisége		
	2019. január–augusztus	2020. január–augusztus	2020. január–augusztus/ 2019. január–augusztus	2019. január–augusztus	2020. január–augusztus	2020. január–augusztus/ 2019. január–augusztus
	tonna	tonna	százalék	tonna	tonna	százalék
Gyümölcs	73 649,8	70 389,1	95,6	165 826,8	198 997,1	120,0
Ebből:						
Dió héjastól	13,8	–	–	12,8	14,2	111,3
Dió héj nélkül	279,1	377,7	135,4	352,2	550,9	156,4
Alma ipari célú	83,1	167,2	201,2	404,3	1 486,5	367,7
Alma étkezési célú	7 876,2	5 254,2	66,7	5 934,3	7 750,8	130,6
	Export értéke			Import értéke		
	2019. január–augusztus	2020. január–augusztus	2020. január–augusztus/ 2019. január–augusztus	2019. január–augusztus	2020. január–augusztus	2020. január–augusztus/ 2019. január–augusztus
	millió HUF	millió HUF	százalék	millió HUF	millió HUF	százalék
Gyümölcs	24 022,8	26 454,8	110,1	56 619,4	74 627,4	131,8
Ebből:						
Dió héjastól	7,6	–	–	4,5	7,2	160,5
Dió héj nélkül	394,4	712,0	180,5	526,0	879,9	167,3
Alma ipari célú	6,9	7,7	112,6	96,7	401,7	415,5
Alma étkezési célú	973,4	1 180,4	121,3	981,5	2 114,8	215,5

Forrás: KSH

5. táblázat: A zöldségfélék (dinnyefélékkel) külkereskedelmi forgalma Magyarországon

	Export mennyisége			Import mennyisége		
	2019. január– augusztus	2020. január– augusztus	2020. január–augusztus/ 2019. január–augusztus	2019. január– augusztus	2020. január– augusztus	2020. január–augusztus/ 2019. január–augusztus
	tonna	tonna	százalék	tonna	tonna	százalék
Zöldség	203 505,2	185 288,8	91,0	225 782,3	297 239,3	131,6
Ebből:						
Paradicsom	6 869,9	6 852,4	99,7	11 701,4	13 205,7	112,9
Vöröshagyma	295,6	319,3	108,0	14 212,4	15 914,5	112,0
Fokhagyma	281,8	391,4	138,9	746,6	1 451,6	194,4
Fejes és vöröskáposzta	2 061,2	1 658,7	80,5	3 646,7	2 183,0	59,9
Édes paprika	12 087,9	11 134,2	92,1	5 946,2	6 994,7	117,6

	Export értéke			Import értéke		
	2019. január– augusztus	2020. január– augusztus	2020. január–augusztus/ 2019. január–augusztus	2019. január– augusztus	2020. január– augusztus	2020. január–augusztus/ 2019. január–augusztus
	millió HUF	millió HUF	százalék	millió HUF	millió HUF	százalék
Zöldség	60 365,0	66 221,2	109,7	64 595,8	78 916,1	122,2
Ebből:						
Paradicsom	2 665,7	2 864,7	107,5	5 736,4	7 080,9	123,4
Vöröshagyma	120,8	72,8	60,3	2 806,8	2 274,5	81,0
Fokhagyma	210,4	344,7	163,9	499,5	1 078,0	215,8
Fejes és vöröskáposzta	749,9	623,1	83,1	597,9	282,6	47,3
Édes paprika	4 906,7	5 199,7	106,0	2 807,6	3 483,0	124,1

Forrás: KSH

6. táblázat: **Belföldi eredetű ipari feldolgozásra szánt zöldségfélék felvásárlási ára**

		2019. szeptember	2020. augusztus	2020. szeptember	2020. szeptember/ 2019. szeptember (százalék)	2020. szeptember/ 2020. augusztus (százalék)
Ipari paradicsom	Mennyiség (tonna)	44 533	...	24 631	55,31	...
	Ár (HUF/tonna)	29 469	...	34 193	116,03	...
Csemegekukorica	Mennyiség (tonna)	156 236	203 864	166 833	106,78	81,84
	Ár (HUF/tonna)	39 604	42 986	43 245	109,19	100,60
Zöldbab	Mennyiség (tonna)	...	2 263	2 017	...	89,11
	Ár (HUF/tonna)	...	77 485	82 206	...	106,09

...=Adatvédelmi korlátok miatt nem közölhető adat.

Forrás: NAIK AKI PÁIR

7. táblázat: **Belföldi eredetű ipari feldolgozásra szánt alma heti felvásárlási ára**

	Ipari alma	
	Mennyiség (tonna)	Ár (HUF/tonna)
2020. 31. hét	–	–
2020. 32. hét	–	–
2020. 33. hét
2020. 34. hét
2020. 35. hét	4 138	39 344
2020. 36. hét	7 514	41 192
2020. 37. hét	15 236	40 373
2020. 38. hét	18 610	40 430
2020. 39. hét	20 710	40 256
2020. 40. hét	15 186	39 581
2020. 41. hét	23 816	39 595
2020. 42. hét	20 328	39 734
2020. 43. hét	25 410	39 947
2020. 44. hét	20 266	39 949
2020. 45. hét	13 824	40 167
2020. 46. hét	10 774	39 783

...=Adatvédelmi korlátok miatt nem közölhető adat.

Forrás: NAIK AKI PÁIR

8. táblázat: **A feldolgozott zöldségfélék és gyümölcsök BELFÖLDÖN értékesített mennyisége és értékesítési ára**

		2019. szeptember	2020. augusztus	2020. szeptember	2020. szeptember/ 2019. szeptember (százalék)	2020. szeptember/ 2020. augusztus (százalék)
Paradicsomsűrítmény	Mennyiség (tonna)
	Ár (HUF/tonna)
Konzerv csemegekukorica	Mennyiség (tonna)	2 431	1 817	5 584	229,73	307,35
	Ár (HUF/tonna)	260 171	246 138	242 067	93,04	98,35
Fagyasztott csemegekukorica	Mennyiség (tonna)	338	215	552	163,63	256,54
	Ár (HUF/tonna)	237 150	297 447	263 258	111,01	88,51
Fagyasztott zöldbab	Mennyiség (tonna)	372	231	281	75,58	121,48
	Ár (HUF/tonna)	246 760	263 789	271 410	109,99	102,89
Konzerv zöldborsó	Mennyiség (tonna)	429	169	265	61,83	157,20
	Ár (HUF/tonna)	210 883	300 042	292 656	138,78	97,54
Fagyasztott zöldborsó	Mennyiség (tonna)	951	902	943	99,11	104,51
	Ár (HUF/tonna)	263 376	269 556	275 444	104,58	102,18
Almasűrítmény	Mennyiség (tonna)	1 034
	Ár (HUF/tonna)	354 347
Meggybefőtt (720 ml)	Mennyiség (tonna)
	Ár (HUF/tonna)
Fagyasztott meggy	Mennyiség (tonna)	56
	Ár (HUF/tonna)	458 295
Bodzavelő	Mennyiség (tonna)
	Ár (HUF/tonna)

...=Adatvédelmi korlátok miatt nem közölhető adat.

Forrás: NAIK AKI PÁIR

9. táblázat: **A feldolgozott zöldségfélék és gyümölcsök KÜLFÖLDÖN értékesített mennyisége és értékesítési ára**

		2019. szeptember	2020. augusztus	2020. szeptember	2020. szeptember/ 2019. szeptember (százalék)	2020. szeptember/ 2020. augusztus (százalék)
Paradicsomsűrítmény	Mennyiség (tonna)
	Ár (HUF/tonna)
Konzerv csemegekukorica	Mennyiség (tonna)	17 477	17 367	23 233	132,94	133,78
	Ár (HUF/tonna)	256 888	264 155	274 559	106,88	103,94
Fagyasztott csemegekukorica	Mennyiség (tonna)	4 972	3 681	4 059	81,64	110,28
	Ár (HUF/tonna)	252 927	294 124	306 133	121,04	104,08
Fagyasztott zöldbab	Mennyiség (tonna)
	Ár (HUF/tonna)
Konzerv zöldborsó	Mennyiség (tonna)	7 148	6 502	3 129	43,77	48,12
	Ár (HUF/tonna)	244 740	241 456	330 448	135,02	136,86
Fagyasztott zöldborsó	Mennyiség (tonna)	825	663	493	59,78	74,38
	Ár (HUF/tonna)	256 601	298 906	333 430	129,94	111,55
Almasűrítmény	Mennyiség (tonna)	1 823	456	934	51,21	204,68
	Ár (HUF/tonna)	329 997	400 269	407 995	123,64	101,93
Meggybefőtt (720 ml)	Mennyiség (tonna)
	Ár (HUF/tonna)
Fagyasztott meggy	Mennyiség (tonna)
	Ár (HUF/tonna)
Bodzavelő	Mennyiség (tonna)	–	–	...
	Ár (HUF/tonna)	–	–	...

...=Adatvédelmi korlátok miatt nem közölhető adat.

Forrás: NAIK AKI PÁIR

Nemzetközi piaci információk

10. táblázat: A zöldségfélék és a gyümölcsök ára a poznani, a hamburgi, a berlini és a müncheni nagybani piacokon

Termék	Szárma- zás	Poznan		Származás	Hamburg		Származás	Berlin		Származás	München	
		Min.	Max.		Min.	Max.		Min.	Max.		Min.	Max.
		2020. 11. 18.			2020. 11. 16.			2020. 11. 16.			2020. 11. 16.	
Burgonya	belföldi	43	70	belföldi	80	102	belföldi	95	124	belföldi	88	109
Cékla	belföldi	65	97	belföldi	164	219	belföldi	182	219	belföldi	237	274
Cukkini	belföldi	646	678	Spanyolország	328	438	Spanyolország	438	584	Spanyolország	365	511
Csiperke- gomba	belföldi	565	606	belföldi	730	876	belföldi	803	1022	belföldi	839	876
Padlizsán	belföldi	533	565	Spanyolország	365	511	Spanyolország	438	547	Spanyolország	292	401
Paradicsom	belföldi	458	511	Hollandia	304	395	Hollandia	365	426	Hollandia	365	426
Csemege- szőlő	külpiaci	923	808	Olaszország	620	693	Olaszország	584	693	Olaszország	547	657
Alma, Gala	belföldi	188	242	Olaszország	328	365	Olaszország	401	474	Olaszország	328	365
Körte	belföldi	323	404	belföldi	328	401	belföldi	347	420	belföldi	365	438
Birsalma	–	–	–	belföldi	474	547	belföldi	511	620	belföldi	547	620

Megjegyzés: Átszámítva az MNB hivatalos középárfolyamán.
Forrás: www.wgro.com.pl, www.ami-informiert.de

Borpiaci jelentés

11. táblázat: A földrajzi jelzés nélküli és az oltalom alatt álló földrajzi jelzéssel ellátott BELFÖLDÖN értékesített borok mennyisége és feldolgozó értékesítési ára

Megnevezés		2019. január-október	2020. január-október	2020. január-október 2019. január-október (százalék)	
Fehér	Földrajzi jelzés nélküli	mennyiség (hl)	26 949	841	3,12
		átlagár (HUF/hl)	9 284	26 235	282,58
	Oltalom alatt álló földrajzi jelzéssel ellátott	mennyiség (hl)	334 233	263 807	78,93
		átlagár (HUF/hl)	17 615	18 997	107,85
Fehér összesen	mennyiség (hl)	361 182	264 648	73,27	
	átlagár (HUF/hl)	16 993	19 020	111,93	
Vörös és rozé	Földrajzi jelzés nélküli	mennyiség (hl)	6 070	6 651	109,56
		átlagár (HUF/hl)	20 279	19 959	98,42
	Oltalom alatt álló földrajzi jelzéssel ellátott	mennyiség (hl)	246 940	194 779	78,88
		átlagár (HUF/hl)	24 536	26 644	108,59
Vörös és rozé összesen	mennyiség (hl)	253 010	201 430	79,61	
	átlagár (HUF/hl)	24 434	26 423	108,14	
Földrajzi jelzés nélküli bor összesen	mennyiség (hl)	33 019	7 491	22,69	
	átlagár (HUF/hl)	11 305	20 663	182,77	
Oltalom alatt álló földrajzi jelzéssel ellátott bor összesen	mennyiség (hl)	581 173	458 586	78,91	
	átlagár (HUF/hl)	20 555	22 247	108,23	
Földrajzi jelzés nélküli bor és oltalom alatt álló földrajzi jelzéssel ellátott bor összesen	mennyiség (hl)	614 192	466 077	75,88	
	átlagár (HUF/hl)	20 058	22 221	110,78	

...=Adatvédelmi korlátok miatt nem közölhető adat.

Megjegyzés: Belföldön termelt borok.

Forrás: NAIK AKI PÁIR

12. táblázat: A földrajzi jelzés nélküli és az oltalom alatt álló földrajzi jelzéssel ellátott KÜLFÖLDÖN értékesített borok mennyisége és ára

Megnevezés		2019. január-október	2020. január-október	2020. január-október/ 2019. január-október (százalék)	
Fehér	Földrajzi jelzés nélküli	mennyiség (hl)	70 597	30 348	42,99
		átlagár (HUF/hl)	24 722	39 601	160,18
	Oltalom alatt álló földrajzi jelzéssel ellátott	mennyiség (hl)	213 501	278 413	130,40
		átlagár (HUF/hl)	23 640	20 936	88,56
Fehér összesen	mennyiség (hl)	284 097	308 761	108,68	
	átlagár (HUF/hl)	23 909	22 771	95,24	
Vörös és rozé	Földrajzi jelzés nélküli	mennyiség (hl)	7 342	14 073	191,67
		átlagár (HUF/hl)	34 276	25 135	73,33
	Oltalom alatt álló földrajzi jelzéssel ellátott	mennyiség (hl)	50 885	72 995	143,45
		átlagár (HUF/hl)	23 255	20 619	88,66
Vörös és rozé összesen	mennyiség (hl)	58 228	87 068	149,53	
	átlagár (HUF/hl)	24 645	21 349	86,62	
Földrajzi jelzés nélküli bor összesen	mennyiség (hl)	77 939	44 420	56,99	
	átlagár (HUF/hl)	25 622	35 018	136,67	
Oltalom alatt álló földrajzi jelzéssel ellátott bor összesen	mennyiség (hl)	264 386	351 408	132,91	
	átlagár (HUF/hl)	23 566	20 870	88,56	
Földrajzi jelzés nélküli bor és oltalom alatt álló földrajzi jelzéssel ellátott bor összesen	mennyiség (hl)	342 325	395 829	115,63	
	átlagár (HUF/hl)	24 034	22 458	93,44	

...=Adatvédelmi korlátok miatt nem közölhető adat.

Megjegyzés: Belföldön termelt borok. 2020. január-október időszakában a fehér FN-borok legnagyobb része üvegpalackos kiszerelésű, a vörös- és rozé FN-borok legnagyobb része tartályos kiszerelésű volt.

Forrás: NAIK AKI PÁIR

13. táblázat: Az oltalom alatt álló eredetmegjelöléssel ellátott BELFÖLDÖN értékesített borok mennyisége és feldolgoói értékesítési ára

Megnevezés	Bortípus	Mértékegység	2019. január-október	2020. január-október	2020. január-október/ 2019. január-október (százalék)
Tokaji OEM	fehér	mennyiség (hl)	17 695	11 185	63,21
		átlagár (HUF/hl)	79 263	92 427	116,61
Egri OEM	fehér	mennyiség (hl)	8 813	10 112	114,74
		átlagár (HUF/hl)	43 982	42 509	96,65
	vörös és rozé	mennyiség (hl)	28 420	25 744	90,69
		átlagár (HUF/hl)	43 588	42 429	97,34
Mátrai OEM	fehér	mennyiség (hl)
		átlagár (HUF/hl)
	vörös és rozé	mennyiség (hl)
		átlagár (HUF/hl)
Villányi OEM	fehér	mennyiség (hl)
		átlagár (HUF/hl)
	vörös és rozé	mennyiség (hl)	16 251	18 988	116,84
		átlagár (HUF/hl)	62 931	78 259	124,36
Balatonboglári OEM	fehér	mennyiség (hl)	2 707
		átlagár (HUF/hl)	48 382
	vörös és rozé	mennyiség (hl)	2 205
		átlagár (HUF/hl)	45 568
Kunsági OEM	fehér	mennyiség (hl)
		átlagár (HUF/hl)
	vörös és rozé	mennyiség (hl)	1 588	2 090	131,63
		átlagár (HUF/hl)	73 654	56 809	77,13
Egyéb OEM	fehér	mennyiség (hl)	37 813	17 798	47,07
		átlagár (HUF/hl)	27 377	41 569	151,84
	vörös és rozé	mennyiség (hl)	12 495	3 139	25,12
		átlagár (HUF/hl)	21 990	31 911	145,11

...=Adatvédelmi korlátok miatt nem közölhető adat.

Megjegyzés: Belföldön termelt borok.

Forrás: NAIK AKI PÁIR

14. táblázat: Az oltalom alatt álló eredetmegjelöléssel ellátott KÜLFÖLDÖN értékesített borok mennyisége és ára

Megnevezés	Bortípus	Mértékegység	2019. január-október	2020. január-október	2020. január-október/ 2019. január-október (százalék)
Tokaji OEM	fehér	mennyiség (hl)	25 870	21 821	84,35
		átlagár (HUF/hl)	59 840	58 827	98,31
Egri OEM	fehér	mennyiség (hl)	1 796	2 255	125,58
		átlagár (HUF/hl)	51 916	46 430	89,43
	vörös és rozé	mennyiség (hl)	10 031	6 223	62,04
		átlagár (HUF/hl)	47 720	49 525	103,78
Mátrai OEM	fehér	mennyiség (hl)	–	...	–
		átlagár (HUF/hl)	–	...	–
	vörös és rozé	mennyiség (hl)
		átlagár (HUF/hl)
Villányi OEM	fehér	mennyiség (hl)
		átlagár (HUF/hl)
	vörös és rozé	mennyiség (hl)
		átlagár (HUF/hl)
Balatonboglári OEM	fehér	mennyiség (hl)
		átlagár (HUF/hl)
	vörös és rozé	mennyiség (hl)
		átlagár (HUF/hl)
Kunsági OEM	fehér	mennyiség (hl)
		átlagár (HUF/hl)
	vörös és rozé	mennyiség (hl)
		átlagár (HUF/hl)
Egyéb OEM	fehér	mennyiség (hl)	47 731	77 706	162,80
		átlagár (HUF/hl)	18 039	16 189	89,75
	vörös és rozé	mennyiség (hl)	16 474	28 169	170,99
		átlagár (HUF/hl)	20 311	16 242	79,96

...=Adatvédelmi korlátok miatt nem közölhető adat.

Megjegyzés: Belföldön termelt borok.

Forrás: NAIK AKI PÁIR

15. táblázat: Magyarország bor-külkereskedelme mennyiségben kifejezve

Megnevezés	Export mennyisége			Import mennyisége			
	2019. I–VIII.	2020. I–VIII.	Változás	2019. I–VIII.	2020. I–VIII.	Változás	
	ezer hl	ezer hl	százalék	ezer hl	ezer hl	százalék	
Palackos	Fehér	148,22	165,41	111,60	18,22	18,83	103,38
	Vörös és rozé	51,56	67,93	131,52	18,08	18,84	104,21
	Összesen	199,87	233,34	116,75	36,29	37,67	103,79
Lédig	Fehér	330,08	464,29	140,66	0,42	1,25	298,18
	Vörös és rozé	37,88	80,44	212,36	30,08	0,85	2,84
	Összesen	367,96	544,73	148,04	30,50	2,10	6,89
Palackos és lédig kiszerezés összesen		567,83	778,07	137,03	66,79	39,77	59,54

Forrás: KSH

16. táblázat: Magyarország bor-külkereskedelme értékben kifejezve

Megnevezés	Export értéke			Import értéke			
	2019. I–VIII.	2020. I–VIII.	Változás	2019. I–VIII.	2020. I–VIII.	Változás	
	milliárd HUF	milliárd HUF	százalék	milliárd HUF	milliárd HUF	százalék	
Palackos	Fehér	8,47	9,59	113,31	0,80	0,85	106,74
	Vörös és rozé	2,35	2,36	100,22	1,36	1,39	102,67
	Összesen	10,82	11,95	110,46	2,16	2,25	104,18
Lédig	Fehér	6,84	9,29	135,97	0,05	0,07	149,83
	Vörös és rozé	0,73	1,38	189,65	0,38	0,03	8,01
	Összesen	7,56	10,68	141,14	0,42	0,10	23,33
Palackos és lédig kiszerezés összesen		18,38	22,63	123,08	2,58	2,35	90,93

Forrás: KSH

