

VII. évfolyam 11. szám 2020



STATISZTIKAI JELENTÉSEK

MEZŐGAZDASÁGI INPUTOK HAVI FORGALMA

2020. október

Mezőgazdasági inputok havi forgalma
VII. évfolyam 11. szám 2020

Megjelenik havonta

Szerkesztő

Demeter Edit

Szerző

Medináné Lázár Virgilia
lazar.virgilia@aki.naik.hu

Kiadó

NAIK Agrárgazdasági Kutatóintézet
H-1093 Budapest, Zsil utca 3–5.
Telefon: (+36 1) 217-1011
Fax: (+36 1) 217-4469
www.aki.naik.hu
aki@aki.naik.hu
<https://asir.aki.gov.hu>

ISSN 1418 2130

Ezen kívül figyelmébe ajánljuk az Agrárstatisztikai Osztály adatgyűjtéseinek összefoglalóit, amelyeket az alábbi linken érhet el:

<https://www.aki.gov.hu/agrarstatisztikai-informacios-rendszer>

A kiadványokkal kapcsolatban részletes felvilágosítást ad:

Publikációs Csoport

publikacio@aki.naik.hu

Minden jog fenntartva. A kiadvány bármely részének sokszorosítása, adatainak bármilyen formában (nyomtatott vagy elektronikus) történő tárolása vagy továbbítása, illetőleg bármilyen elven működő adatbázis-kezelő segítségével történő felhasználása csak a kiadó előzetes írásbeli engedélyével történhet.

Tartalomjegyzék

Információ az adatfelvételtől.....	3
Általános tudnivalók a mezőgazdasági inputok forgalmazásáról	3
Mezőgazdasági inputok 2020. október havi forgalma.....	4

Információ az adatfelvételről

Az adatfelvétel a 2016. évi CLV. statisztikai törvény felhatalmazása alapján kiadott kormányrendelet előírásai szerint kötelező, figyelemmel az 1185/2009/EK-rendelethez. Az adatok összesítése után a kiadvány havonta jelenik meg. A statisztikai jelentés célja, hogy a hazai mezőgazdasági inputok havi forgalmáról (értékbeni) átfogó képet nyújtson a szakmai érdeklődők számára. Az Agrárgazdasági Kutató Intézet (jelenleg NAIK Agrárgazdasági Kutatóintézet) az Országos Statisztikai Adatfelvételi Program (OSAP) keretében gyűjti az információkat. A termelőeszközök (inputok) áruforgalmi jelentése című adatgyűjtés több mint 25 éve kezdődött.

Eleinte a tárgyidőszakban forgalmazott mezőgazdasági gép, alkatrész, műszaki áru, műtrágya, növényvédő szer (áfa nélküli folyó eladási ár szerinti) értékét figyeltük meg, valamint a zárókészletek alakulását értékben. Az adatszolgáltatói teher csökkentése érdekében 2008-tól az adatgyűjtés gyakorisága haviról negyedévesre változott, majd 2014 januárjától a megfigyelési kör szűkítésével visszatértünk a havi rendszerességre (műtrágya, növényvédő szer, mezőgazdasági gépek). 2017-től a gépértékesítésre vonatkozó adatok a negyedéves jelentésből kerülnek publikálásra.

Általános tudnivalók a mezőgazdasági inputok forgalmazásáról

Adatszolgáltatásra 23 mezőgazdasági inputforgalmazással foglalkozó vállalkozás került kijelölésre a 2020. évre vonatkozóan, amelyek 87 százaléka küldte be a tárgyidőszakra vonatkozó forgalmi adatait. Az adatfelvétel során beérkezett adatok csak a mezőgazdasági végfelhasználóknak értékesített inputok volumenét és forgalmi értékét tartalmazzák. A megfigyelt

termékek (műtrágya, növényvédő szer) körét úgy alakítottuk ki, hogy a leggyakrabban felhasznált kemikáliák kerüljenek be a felmérésbe. Az adatszolgáltatásra kijelölt vállalkozások a műtrágya- és növényvédőszer-piac értékesítési volumenének közel 80 százalékát fedik le.

Mezőgazdasági inputok 2020. október havi forgalma

2020 októberében a műtrágya értékesített volumene mintegy 20 százalékkal mérséklődött az előző hónap-hoz képest, tavaly ugyanebben az időszakban ugyanezt a tendenciát tapasztaltuk. A legtöbbet mészammon-salétromból (MAS) adták el a tárgy hónapban, a második helyen a kálium-klorid végzett. A kálisó értékesített volumenénél alig valamivel forgalmaztak kevesebbet MAP-ból és ammónium-nitrátból (AN). Az értékesítési árak 2020 októberében 1–5 százalékkal emelkedtek az egy hónappal korábbihoz képest, a növekvő tendencia

idén júliusban kezdődött. A szuperfoszfát ára egész évben nagyon hektikusan mozgott, míg a MAS ára párhuzamosan követte az AN árát, 20-25 százalékos eltéréssel az AN javára. A kálisó tonnánkénti ára évről évre jellemzően a nyári hónapokban a legalacsonyabb. Idén csak június–augusztus között esett 100 ezer forint alá. Az egy évvel ezelőtti árakhoz viszonyítva a szuperfoszfát kivételével idén októberben alacsonyabbak voltak a megfigyelt műtrágyák árai (1. táblázat, 1. és 2. ábra).

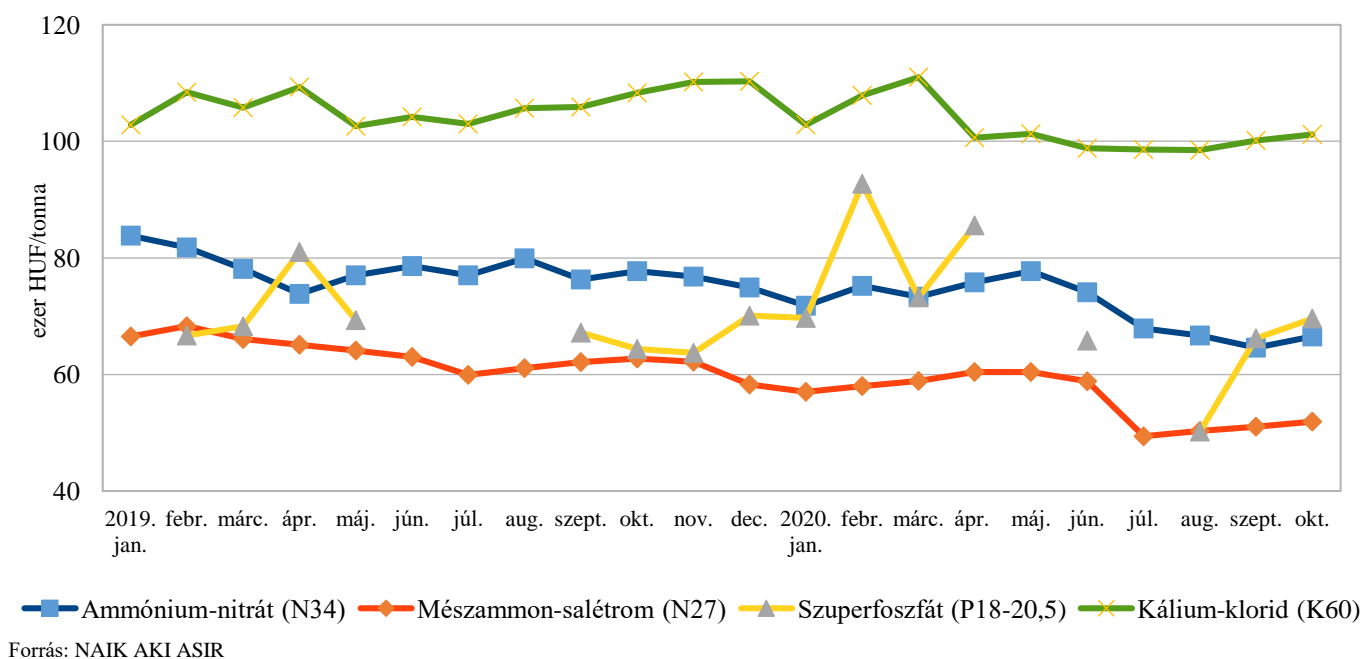
1. táblázat: Egyes mezőgazdasági inputok értékesítési átlagárának (áfa nélkül) alakulása

Megnevezés	2020. szeptember	2020. október	2020. október/ 2020. szeptember (százalék)	2020. október/ 2019. október (százalék)
Műtrágyafélék (HUF/tonna)				
Ammónium-nitrát (N34)	64 620	66 492	102,9	85,5
Mészammon-salétrom (MAS)	51 064	51 879	101,6	82,6
Szuperfoszfát (P18-20,5)	66 253	69 577	105,0	108,0
Kálium-klorid (K60)	100 150	101 151	101,0	93,4
MAP (NP 11:52)	122 490	124 791	101,9	90,0
NPK 15:15:15	100 967	103 586	102,6	97,8
Növényvédő szerek (HUF/liter,kg)				
Gombaölő szerek				
Cherokee 5 liter	–	–	–	–
Pictor SC 1 liter	...	26 460	...	–
Tango Star 5 liter	7 155	7 218	100,9	...
Vitavax 2000 20 liter	–	–	–	–
Rovarölő szerek				
Biscaya 3 liter	16 000	15 862	99,1	93,0
Force 1,5 G 20 kg	1 993	1 965	98,6	108,5
Karate Zeon 5 CS 1 liter	14 753	14 868	100,8	102,0
Nurelle-D 50/500 EC 1 liter
Gyomirtó szerek				
Gardoprim Plus Gold 20 liter	3 394	3 831	112,9	122,0
Laudis 5 liter	8 098	7 926	97,9	119,8
Lumax SE 5 liter	–	...	–	–
Pulsar 40 5 liter	12 966	12 839	99,0	106,4
Reglone Air 5 liter	...	–	...	–
Roundup Mega 20 liter	2 031	2 003	98,3	97,8
Wing-P 10 liter	...	3 364	...	102,7

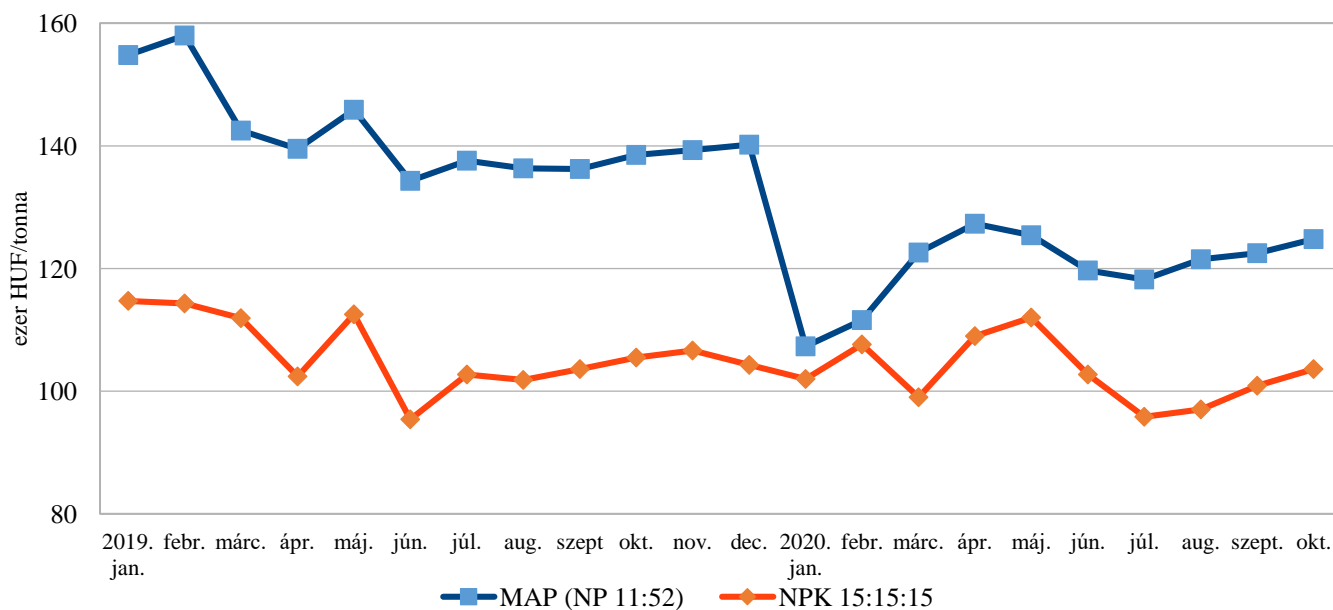
... = adatvédelmi korlátok miatt nem közölhető adat

Forrás: NAIK AKI ASIR

1. ábra: Az egyszerű műtrágyák értékesítési ára (áfa nélkül), 2019–2020



2. ábra: Az összetett műtrágyák értékesítési ára (áfa nélkül), 2019–2020



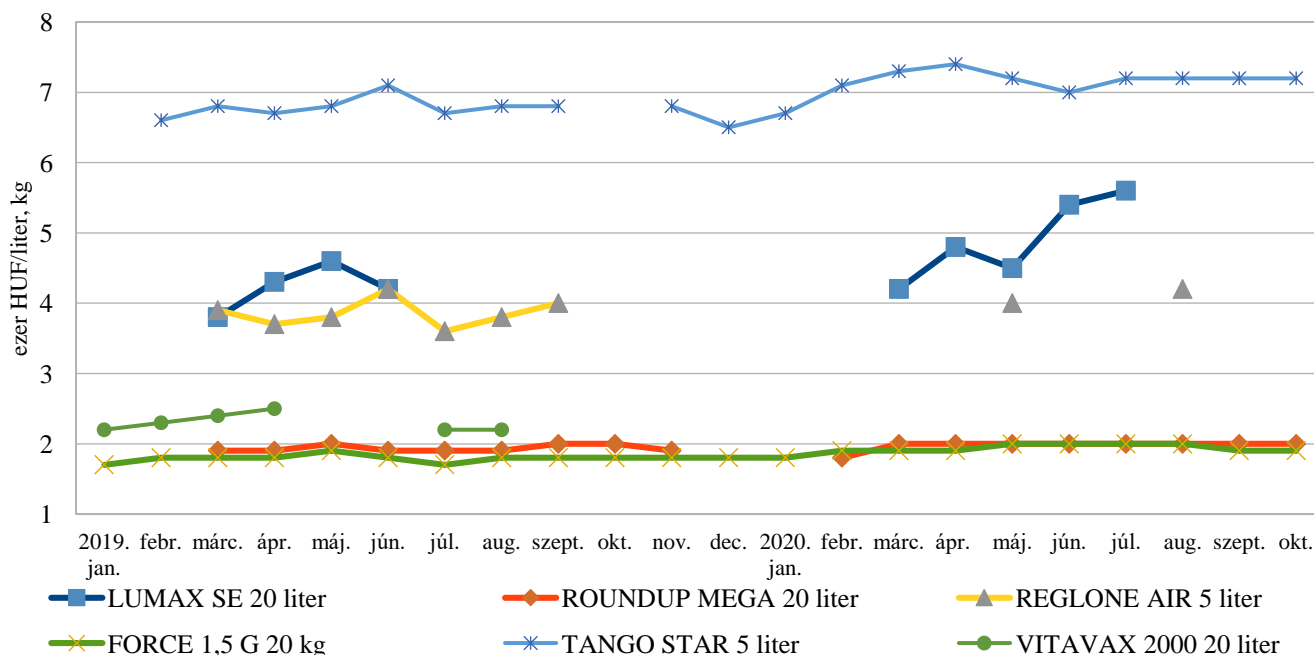
Ez év októberében összességében mérséklődött a vizsgált növényvédő szerek iránti kereslet az egy hónappal korábbihoz mérten, azonban a rovarölők forgalma ezen belül közel a kétszeresére erősödött. A gombaölők forgalma 16 százalékkal volt alacsonyabb, míg a gyomirtóké több mint a felére esett vissza 2020 szeptemberéhez képest. A múlt év októberében a

rovarölők forgalma 33 százalékkal több, míg a gyomirtóké 11 százalékkal volt kevesebb, mint a tárgy hónapban. A gombaölők értékesített volumene pedig mindössze az egyhatoda volt ugyanebben a vizsgált időszakban. Az elmúlt két hónaphoz hasonlóan idén októberben is a Roundup Mega és a Force 1,5G voltak

a legkeresettebb termékek. Az értékesítési árak tekintetében inkább a stagnálás és az enyhe csökkenés volt a jellemző a vizsgált hónapban szeptemberhez képest. Csak néhány termék esetében volt áremelkedés (pl. Wing P és Gardoprim Plus Gold). Az előző év októberéhez viszonyítva az árak a vizsgált hónapban változó

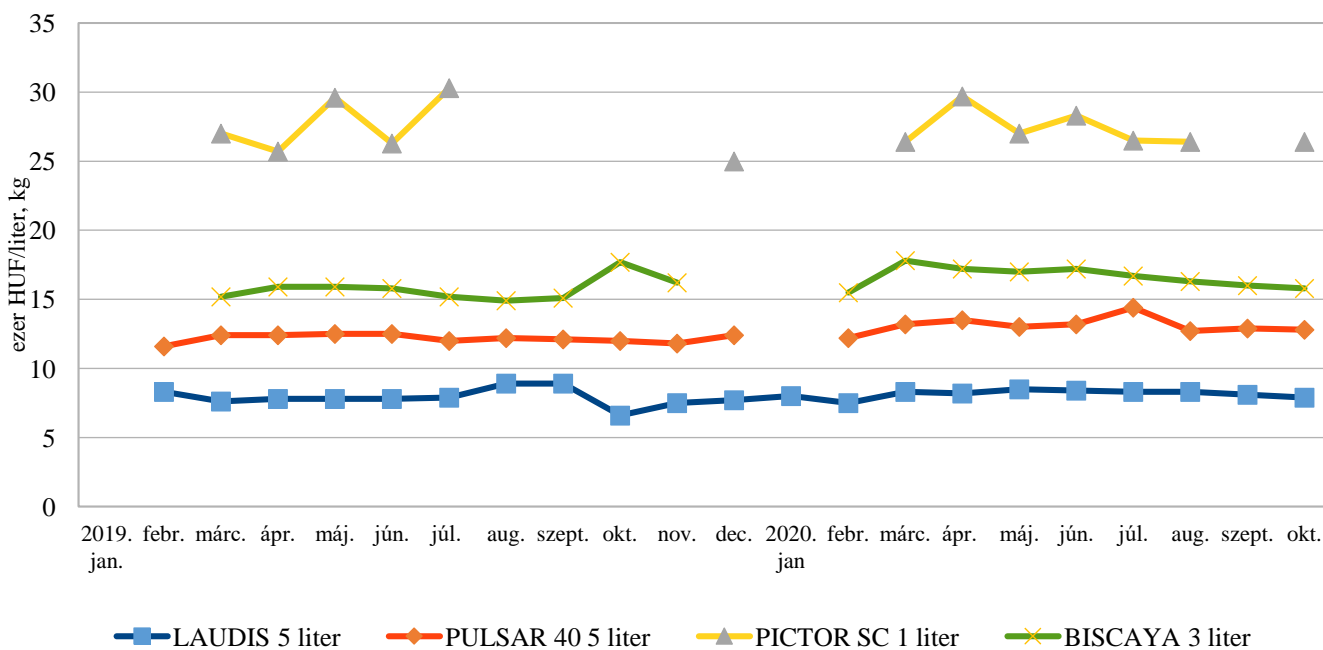
tendenciát mutattak, a legnagyobb árnövekedés a Tango Starnál volt tapasztalható, míg a Nurelle-D ára csökkent a leginkább (3. és 4. ábra). További információk ezen a [linken](#) találhatóak.

3. ábra: Egyes növényvédő szerek értékesítési ára (áfa nélkül) 1., 2019–2020



Forrás: NAIK AKI ASIR

4. ábra: Egyes növényvédő szerek értékesítési ára (áfa nélkül) 2., 2019–2020



Forrás: NAIK AKI ASIR

