

XXIII. évfolyam, 17. szám, 2020



AGRÁRPIACI JELENTÉSEK

ÉLŐÁLLAT ÉS HÚS

NAIK Agrárgazdasági Kutatóintézet

Élőállat és Hús
XXIII. évfolyam, 17. szám, 2020

Megjelenik kéthetente
2020. november 17.

Felelős szerkesztő
Dr. Stummer Ildikó

Szerző
Egri Edit
egri.edit@aki.naik.hu

Kiadó
NAIK Agrárgazdasági Kutatóintézet
H-1093 Budapest, Zsil utca 3-5.
Telefon: (+36 70) 501-0446
Fax: (+36 1) 217-8111
www.aki.gov.hu
aki@aki.naik.hu
<https://pair.aki.gov.hu>

ISSN 1418 2130

Az Élőállat és Hús piaci jelentésen kívül kínáljuk még a Baromfi; Zöldség, Gyümölcs és Bor; Tej és Tejtermékek; Gabona és Ipari Növények piaci jelentéseket is.

A kiadványokkal kapcsolatban részletes felvilágosítást ad:
Publikációs Csoport
publikacio@aki.naik.hu
Telefon: (+36 70) 501-1156

Minden jog fenntartva. A kiadvány bármely részének sokszorosítása, adatainak bármilyen formában (nyomtatott vagy elektronikus) történő tárolása vagy továbbítása, illetőleg bármilyen elven működő adatbázis-kezelő segítségével történő felhasználása csak a kiadó előzetes írásbeli engedélyével történhet.

Tartalomjegyzék

Összefoglaló	3
Piaci jelentés	4
Világ	4
Európai Unió.....	4
Magyarország	4
Táblázatok, ábrák	6
Sertés	6
Szarvasmarha.....	13
Bárány.....	18
Nemzetközi előrevetítések.....	21

Összefoglaló

Az Amerikai Egyesült Államok agrárminisztériumának (*USDA*) adatai szerint az Egyesült Államokban a sertés ára 1,7 dollár (*USD*)/kilogramm hasított hideg súly volt 2020 októberében, 25 százalékkal nőtt az egy évvel korábbihoz képest.

Braziliában a sertés ára (11,3 brazil reál/kilogramm hasított hideg súly) 54 százalékkal volt magasabb 2020 októberében, mint az előző esztendő azonos hónapjában.

Az Európai Unióban az „E” kereskedelmi osztályba tartozó sertés vágóhídi belépési ára 1,4 euró/kilogramm hasított hideg súly volt 2020 októberében, 23 százalékkal csökkent egy év alatt.

Magyarországon a NAIK AKI PÁIR adatai szerint a hazai termelésű vágósertés termelői ára áfa és szállítási költség nélkül 470 forint/kilogramm hasított meleg súly volt 2020 októberében, ami 23 százalékos csökkenést jelentett az egy évvel korábbi átlagárhoz képest.

Piaci jelentés

Világ

Az Amerikai Egyesült Államok agrárminisztériumának (*USDA*) októberi elemzése szerint az USA sertés-hústermelése 1 százalékkal mérséklődhet 2020 negyedik negyedévében a 2019. október–decemberben előállított mennyiséghez viszonyítva. Az *USDA* szakértői a hízósertés termelői árának 18 százalék körüli emelkedésére számítanak a vizsgált összehasonlításban. A belső fogyasztás 4 százalékkal csökkenhet, ugyanakkor 4 százalékkal több sertéshúst értékesíthetnek a nemzetközi piacon 2020. október–decemberben, mint egy évvel korábban. Az USA élősertés-importja nem változik számottevően, míg sertéshús-behozatala 3 százalékkal mérséklődhet a jelzett időszakban.

Az *USDA* adatai szerint az USA sertéshústermelése 3 százalékkal nőtt 2020 január–szeptemberében a 2019. január–szeptemberi volumenhez képest. A vágások száma 2 százalékkal, a vágóhidakra kerülő sertések élő-súlya pedig 1 százalékkal emelkedett a megfigyelt időszakban. Az USA sertéshúsexportja 21 százalékkal nőtt 2020 első kilenc hónapjában az egy évvel korábbi időszakhoz képest, a legnagyobb célpiacok közül Kínába a háromszorosára ugrott a kivitel, Japánban 2 százalékkal, Kanadában 5 százalékkal emelkedett az eladott sertéshús mennyisége, ugyanakkor Mexikóban 5 százalékkal, Dél-Koreában pedig 20 százalékkal csökkent. Az USA sertéshúsimportja 9 százalékkal mérséklődött a vizsgált időszakban, az ország a legnagyobb beszállítóitól, Kanadából 1 százalékkal, Lengyelországból pedig 48 százalékkal kevesebb sertéshúst vásárolt. Az *USDA* adatai szerint az Egyesült Államokban a sertés ára 1,7 dollár (*USD*)/kilogramm hasított hideg súly volt 2020 októberében, 25 százalékkal nőtt az egy évvel korábbihoz képest.

Brazíliában a sertés ára (11,3 brazil réal/kilogramm hasított hideg súly) 54 százalékkal volt magasabb 2020 októberében, mint az előző esztendő azonos hónapjában. A brazíliai sertés- és baromfityenyésztők szövetségének (*ABPA*) adatai szerint Brazília sertéshúskivitele 40 százalékkal 853,4 ezer tonnára nőtt 2020 január–októberében a 2019. január–októberi mennyiséghez képest, a nemzetközi piacon értékesített sertéshús

értéke 49 százalékkal volt magasabb. A brazíliai sertéshús legnagyobb célpiacaira emelkedett a kivitel: Kínába 123 százalékkal, Hongkongba 10 százalékkal, Szingapúrba 57 százalékkal és Vietnámba 222 százalékkal.

Európai Unió

Az Európai Bizottság közlése szerint az Európai Unió 20 százalékkal több, 3,43 millió tonna (friss, fagyasztott és feldolgozott) sertéshúst értékesített a nemzetközi piacon 2020 első nyolc hónapjában (az adat nem tartalmazza az Egyesült Királyságba irányuló kivitel mennyiségét), mint egy évvel korábban. Az export 62 százaléka Kínába irányult, ahova az egy évvel korábbanál 71 százalékkal több, 2,14 millió tonna uniós sertéshús került a vizsgált időszakban. További nagy célpiac Japán (7 százalék részesedés), illetve Dél-Korea (4 százalék) volt.

Az Európai Unióban az „E” kereskedelmi osztályba tartozó sertés vágóhídi belépési ára 1,4 euró/kilogramm hasított hideg súly volt 2020 októberében, 23 százalékkal csökkent egy év alatt.

Az uniós sertéspiac szempontjából meghatározó vállalatok és vágóhidak sertésárai átlagosan 29 százalékkal voltak alacsonyabbak 2020 46. hetében az előző év azonos hetének átlagárához képest. A németországi szerződéses ár, a *Tönnies* és a *West Fleisch* felvásárlási ára 1,27 euró/kilogramm hasított súly volt a megfigyelt héten. A *Vion* 1,39, a *Danish Crown* 1,32 és a *Tican* 1,33 euró/kilogramm hasított súly áron vásárolta a sertéseket a 46. héten. A németországi szerződéses ár 2020 37. hetétől változatlan, ugyanakkor a *Vion*, a *Danish Crown* és a *Tican* felvásárlási ára több heti stagnálás után a 46. héten 5-8 százalékkal csökkent.

Magyarország

A KSH adatai szerint Magyarország élősertés-kivitele 20 százalékkal 22 ezer tonnára csökkent 2020 január–augusztusában az egy évvel korábban külföldön eladott mennyiséghez viszonyítva. A legfőbb partnerek

Románia, Ausztria és Hollandia voltak. Romániába 11, Ausztriába 24 és Hollandiába 33 százalékkal kevesebb sertés került. Az élősertés-behozatal 36 százalékkal 48,2 ezer tonnára nőtt a megfigyelt időszakban, a legnagyobb beszállítók Szlovákia, Horvátország és Németország voltak.

A nemzetközi piacon értékesített sertéshús mennyisége csaknem 3 százalékkal (93,5 ezer tonnára) csökkent, míg értéke 13 százalékkal nőtt 2020 első nyolc hónapjában a 2019. január–augusztuséhoz képest. A legtöbb sertéshúst Romániába, Olaszországba és Horvátországba szállították, Romániába 9 százalékkal, Olaszországba 4,5 százalékkal csökkent a kivitel, míg Horvátországba 15 százalékkal emelkedett. A sertéshúsimport volumene 21 százalékkal kevesebb, 88,7 ezer tonna

volt, ugyanakkor értéke 1,5 százalékkal növekedett. A sertéshús 60 százaléka Németországból, Spanyolországból és Lengyelországból származott.

A NAIK AKI PÁIR adatai szerint a hazai termelésű vágósertés termelői ára áfa és szállítási költség nélkül 470 forint/kilogramm hasított meleg súly volt 2020 októberében, ami 23 százalékos csökkenést jelentett az egy évvel korábbi átlagárhoz képest. A darabolt sertéshús (karaj, tarja, comb) feldolgozói értékesítési ára 11 százalékkal mérséklődött 2020 októberében 2019 azonos hónapjához képest. A KSH adatai szerint a rövidkaraj fogyasztói ára 3 százalékkal, a sertéscombé pedig 5 százalékkal emelkedett ugyanekkor.

Táblázatok, ábrák

Sertés

1. táblázat: A vágósertés termelői ára^{a)} Magyarországon

Megnevezés	Minőségi kategória	Mértékegység	2019. 45. hét	2020. 44. hét	2020. 45. hét	2020. 45. hét/ 2019. 45. hét (százalék)	2020. 45. hét/ 2020. 44. hét (százalék)
Vágósertés hazai termelésből	E	darab	24 619	27 597	26 650	108,25	96,57
		HUF/kg hasított meleg súly	610,60	472,13	472,38	77,36	100,05
	Valamennyi kategória ^{b)}	darab	56 066	59 840	59 402	105,95	99,27
		HUF/kg hasított meleg súly	609,18	471,61	473,93	77,80	100,49

^{a)} Az ár nem tartalmazza a szállítási költséget.

^{b)} S-P, Nem minősített, M1.

Forrás: NAIK AKI PÁIR

2. táblázat: A vágósertés vágóhídi belépési ára^{a)} Magyarországon

Megnevezés	Mértékegység	2019. 45. hét	2020. 44. hét	2020. 45. hét	2020. 45. hét/ 2019. 45. hét (százalék)	2020. 45. hét/ 2020. 44. hét (százalék)
Vágósertés hazai termelésből származó	darab	56 066	59 840	59 402	105,95	99,27
	HUF/kg hasított meleg súly	619,88	481,80	484,12	78,10	100,48
Vágósertés importból származó	darab	8 526	8 485	7 812	91,63	92,07
	HUF/kg hasított meleg súly	606,67	483,51	479,88	79,10	99,25

^{a)} A sertések termelői ára a vágóhíd kapujában, amely tartalmazza a szállítási költséget is.

Forrás: NAIK AKI PÁIR

3. táblázat: A hizósertéstáp értékesítési ára Magyarországon

Megnevezés	Mértékegység	2019. szeptember	2020. augusztus	2020. szeptember	2020. szeptember/ 2019. szeptember (százalék)	2020. szeptember/ 2020. augusztus (százalék)
Hizósertéstáp I.	tonna	4 145,35	3 926,75	4 102,94	98,98	104,49
	HUF/tonna	84 498	84 357	85 244	100,88	101,05
Hizósertéstáp II.	tonna	6 328,02	6 283,88	6 359,92	100,50	101,21
	HUF/tonna	86 212	76 865	75 966	88,12	98,83
Hizósertéstáp III.	tonna
	HUF/tonna

... = Adatvédelmi korlátok miatt nem közölhető adat.

Forrás: NAIK AKI PÁIR

4. táblázat: A nyers sertéshúsok feldolgozó értékesítési ára Magyarországon

Megnevezés	Mértékegység	2019. 45. hét	2020. 44. hét	2020. 45. hét	2020. 45. hét/	2020. 45. hét/
					2019. 45. hét	2020. 44. hét
Csontos sertéshús, lehúzott, félben (fej, láb és farok nélkül)	tonna	241,23	234,14	207,62	86,07	88,68
	HUF/kg	890,51	771,41	772,21	86,72	100,10
Szalonnás és bőrös sertéshús, félben (fejvel, lábbal, farokkal)	tonna	339,87	503,57	514,38	151,34	102,15
	HUF/kg	702,98	615,97	611,27	86,95	99,24
Sertéskaraj, csonttal, szűzpecsenye nélkül	tonna	1,37	11,49	11,47	834,93	99,82
	HUF/kg	1 173,53	861,30	902,05	76,87	104,73
Sertéscomb, csont nélkül	tonna	171,06	221,63	219,73	128,45	99,15
	HUF/kg	1 071,28	937,26	1 043,28	97,39	111,31
Sertésstarja, csonttal	tonna	8,17	28,69	40,62	497,33	141,60
	HUF/kg	1 111,78	944,81	930,04	83,65	98,44

Forrás: NAIK AKI PÁIR

5. táblázat: A vágósertés termelői ára az EU néhány tagországában

	EUR/kg hasított súly				
	2020. 42. hét	2020. 43. hét	2020. 44. hét	2020. 45. hét	2020. 46. hét
Vion (Hollandia)	1,47	1,47	1,47	1,47	1,39
Compexo (Hollandia)	1,26	1,26	1,26	1,26	1,16
Németország (szerződéses ár)	1,27	1,27	1,27	1,27	1,27
Tönnies (Németország)	1,27	1,27	1,27	1,27	1,27
West Fleisch (Németország)	1,27	1,27	1,27	1,27	1,27
Danish Crown (Dánia)	1,38	1,38	1,38	1,38	1,32
Tican (Dánia)	1,40	1,40	1,40	1,40	1,33
Covavee (Belgium)	–	–	–	–	–
Breton (Franciaország)	1,37	1,36	1,36	1,31	1,29

Forrás: Schuttert, Danish Crown, Tican, MPB

6. táblázat: A vágósertés („E” minőségi kategória) vágóhídi belépési ára^{a)} az Európai Unióban

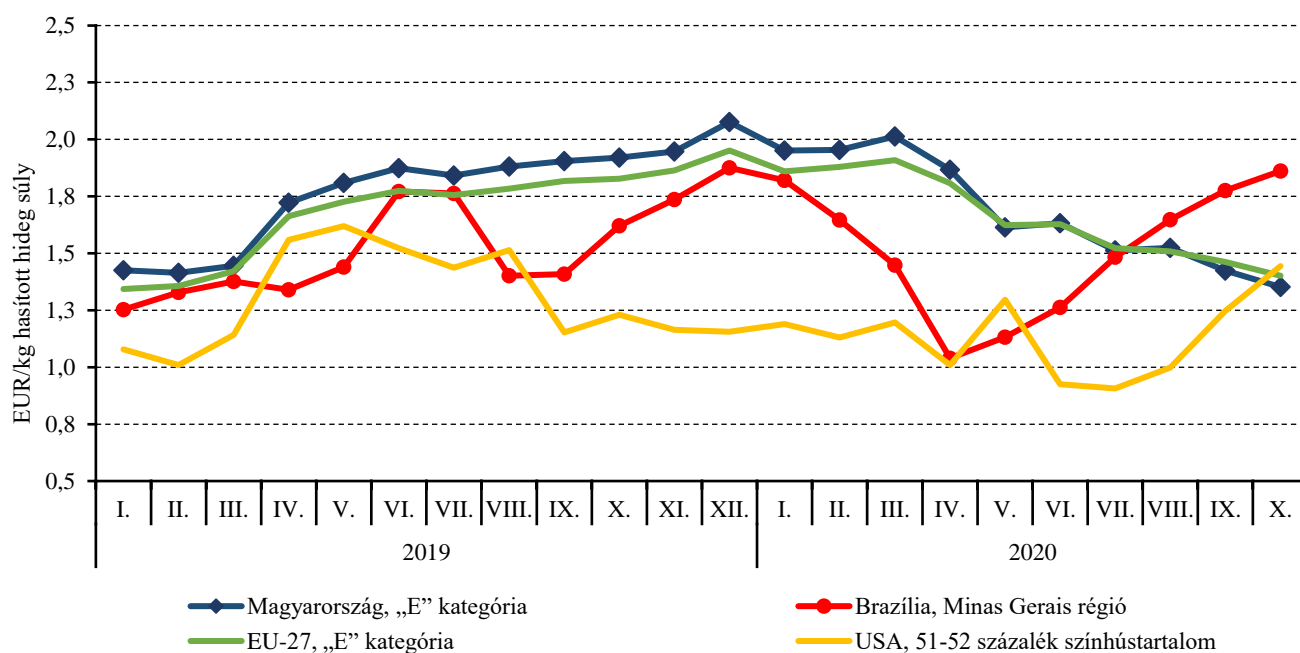
	HUF/kg hasított hideg súly				
	2019. 45. hét	2020. 44. hét	2020. 45. hét	2020. 45. hét/ 2019. 45. hét (százalék)	2020. 45. hét/ 2020. 44. hét (százalék)
Magyarország	635	494	494	77,71	100,05
Belgium	514	384	379	73,76	98,75
Bulgária	671	681	668	99,46	98,03
Csehország	600	476	479	79,79	100,52
Dánia	636	568	560	88,10	98,71
Németország	629	482	477	75,76	98,82
Észtország	568	531	527	92,69	99,28
Görögország	696	606	588	84,58	97,06
Spanyolország	591	573	560	94,73	97,75
Franciaország	596	546	537	90,07	98,18
Horvátország	614	505	501	81,64	99,23
Írország	605	584	–	–	–
Olaszország	–	–	–	–	–
Ciprus	670	493	491	73,18	99,45
Lettország	599	456	423	70,59	92,72
Litvánia	581	438	421	72,55	96,10
Luxemburg	–	471	–	–	–
Málta	–	–	–	–	–
Hollandia	588	–	–	–	–
Ausztria	623	559	542	86,92	96,86
Lengyelország	587	462	460	78,35	99,52
Portugália	629	620	609	96,86	98,26
Románia	649	516	509	78,39	98,57
Szlovénia	642	578	571	89,07	98,85
Szlovákia	630	511	500	79,33	97,81
Finnország	549	604	590	107,51	97,61
Svédország	573	706	706	123,22	99,92
Egyesült Királyság	604	–	–	–	–
EU	608	511	505	82,97	98,75

^{a)} Az ár tartalmazza a szállítási költséget is.

Megjegyzés: Átszámítva az MNB hivatalos középárfolyamán. 1 euró= 2019. 45. hét: 330,95 forint, 2020. 44. hét: 366,78 forint, 2020. 45. hét: 362,55 forint.

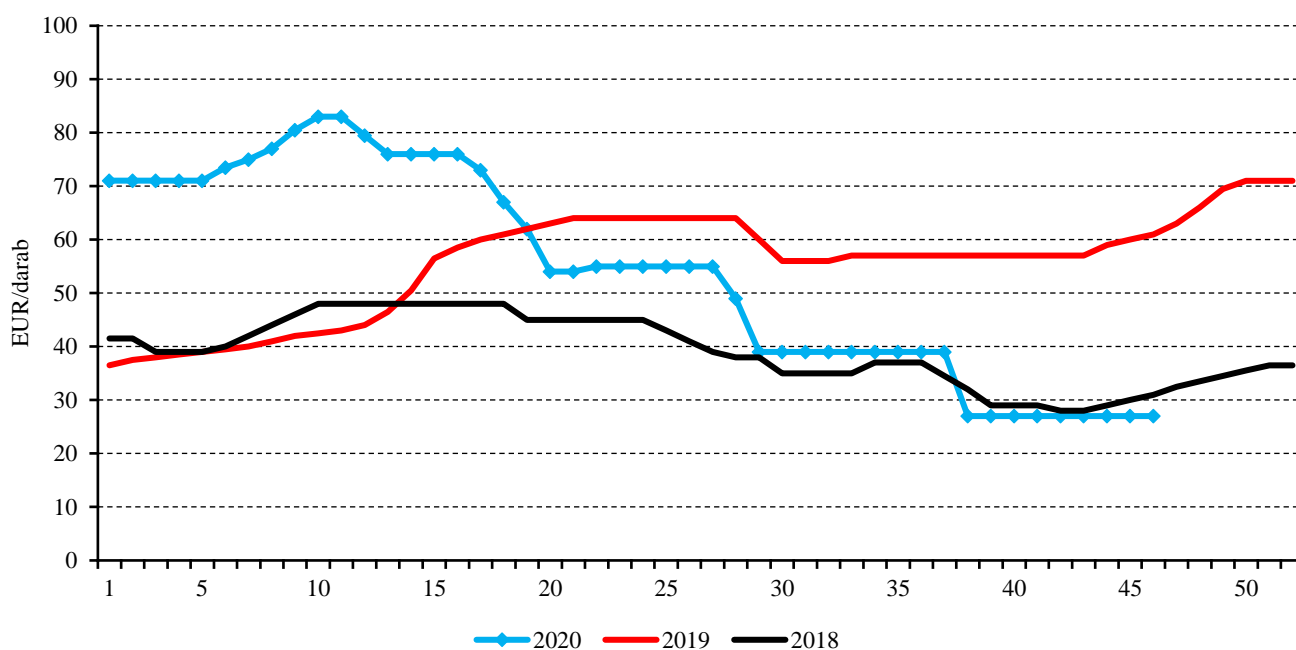
Forrás: Európai Bizottság, NAIK AKI PÁIR

1. ábra: A sertés havi világpiaci ára (2019–2020)

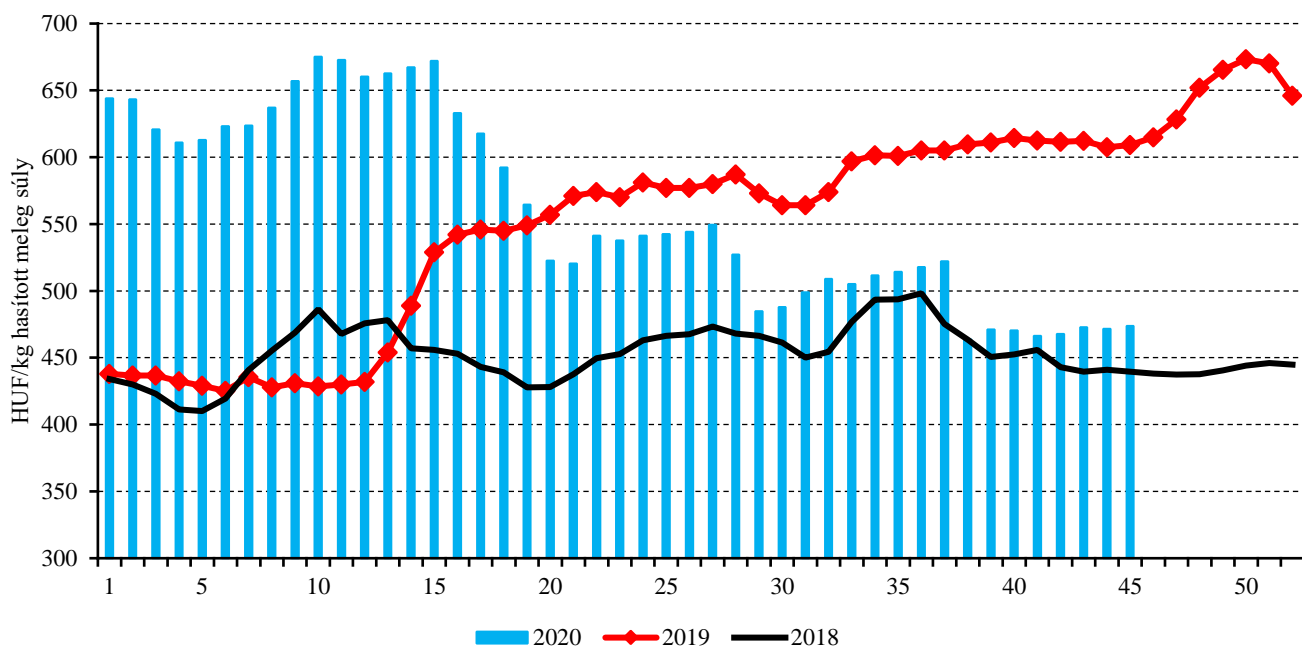


Forrás: USDA, Európai Bizottság, MPB, NAIK AKI PÁIR

2. ábra: A malac ára (Nord–West, 25 kg) Németországban (2018–2020)

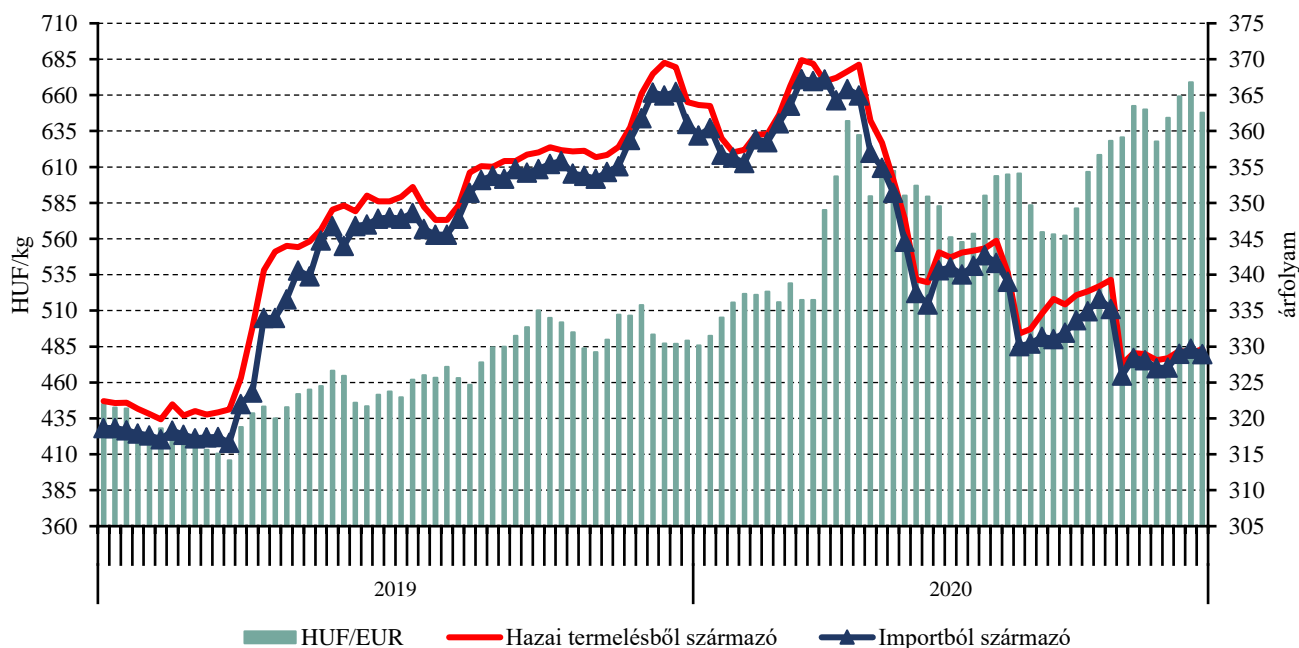


Forrás: VAEX

3. ábra: A hazai termelésből származó vágósertés^{a)} heti termelői ára Magyarországon (2018–2020)

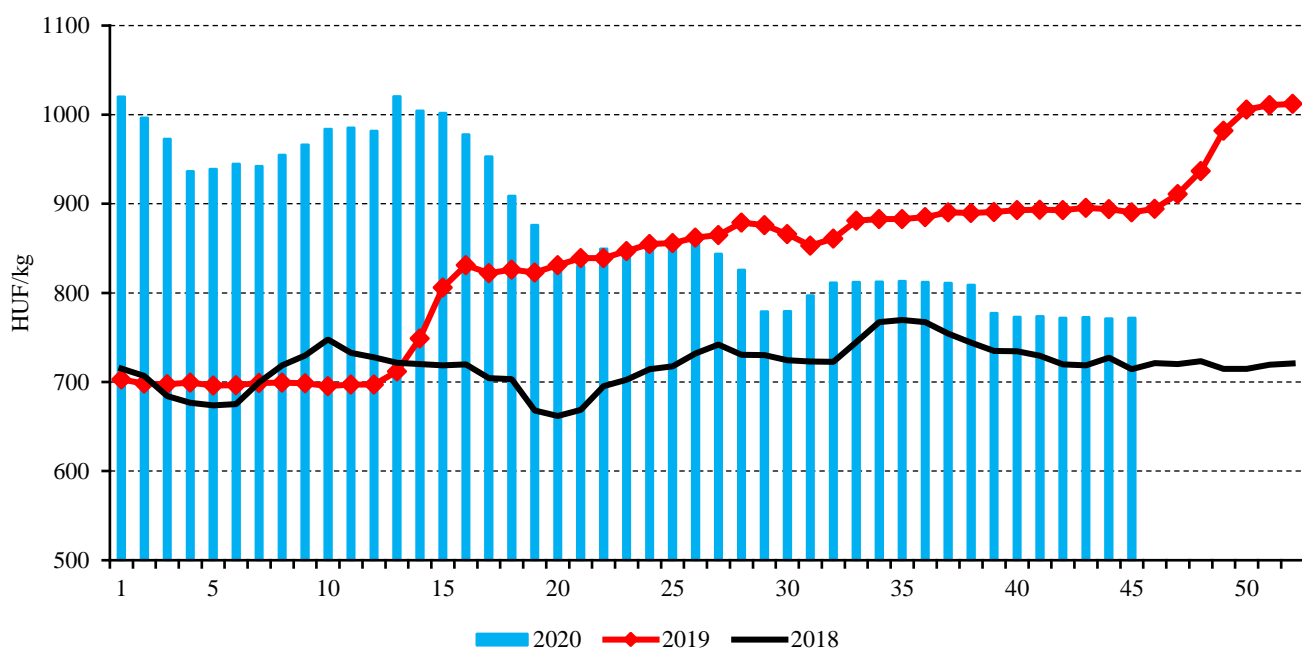
^{a)} S-P, Nem minősített, M1.
 Forrás: NAIK AKI PÁIR

4. ábra: A vágósertés heti vágóhídi belépési ára Magyarországon (2019–2020)



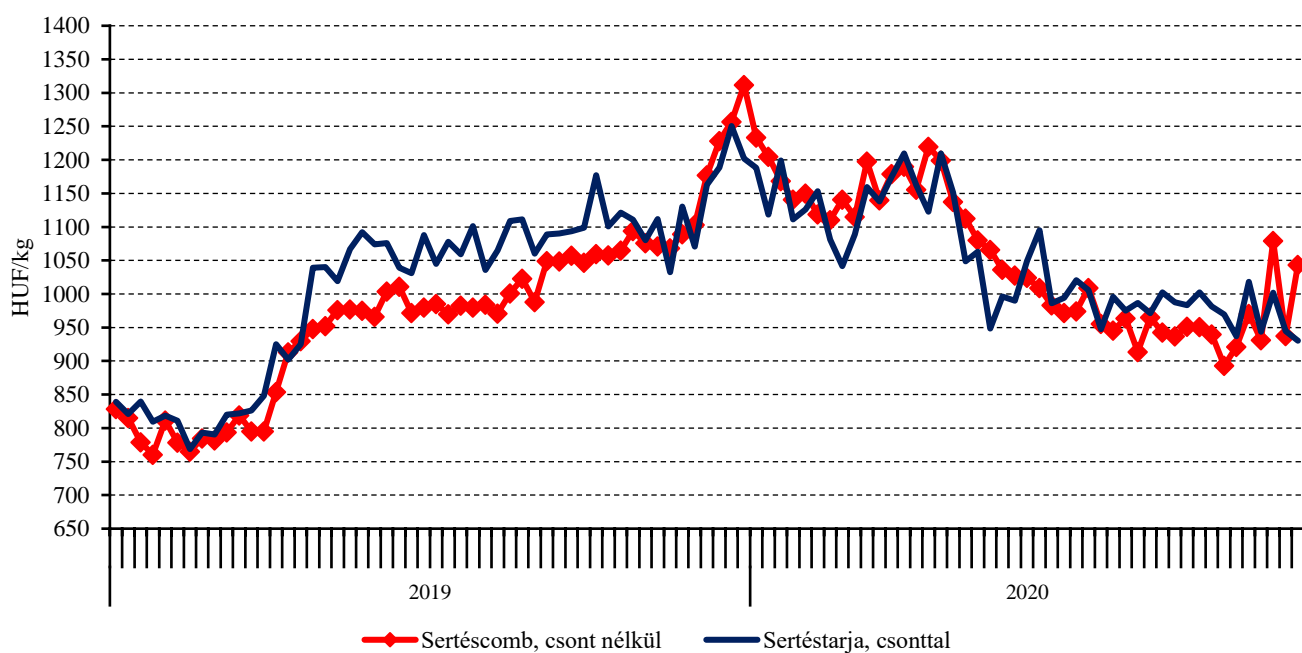
Forrás: NAIK AKI PÁIR, MNB

5. ábra: A csontos sertéshús, lehúzott, félben heti értékesítési ára Magyarországon (2018–2020)



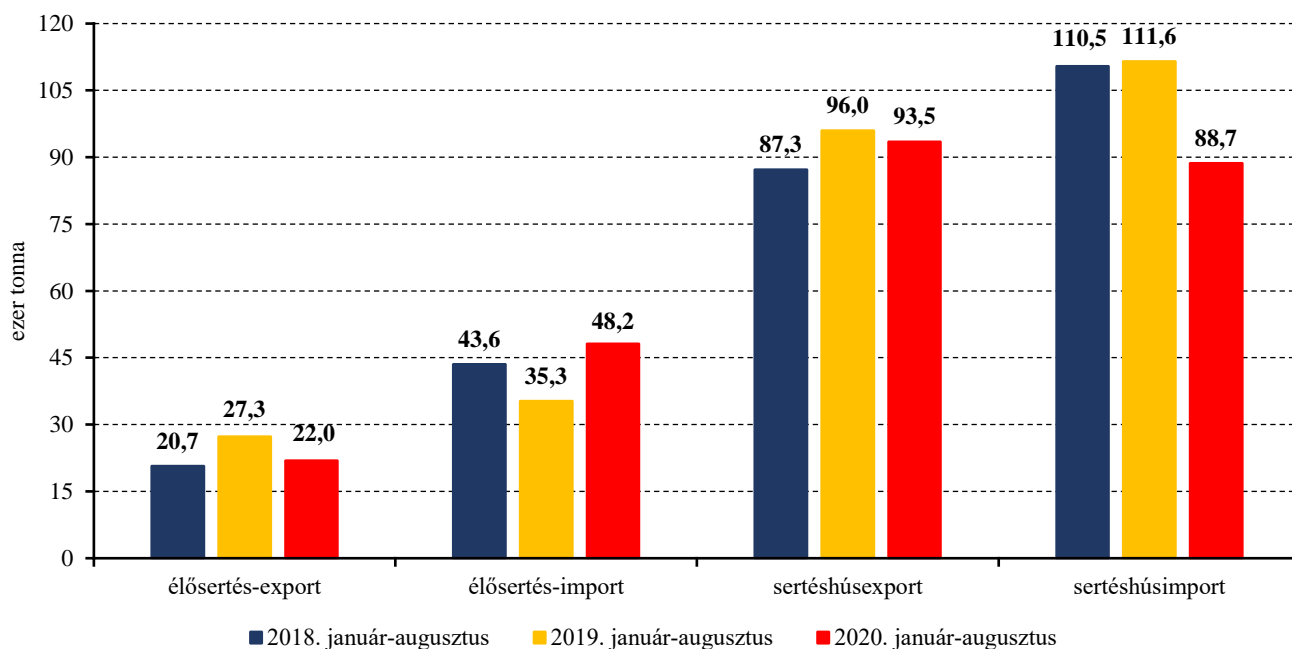
Forrás: NAIK AKI PÁIR

6. ábra: A darabolt sertéshúsok heti értékesítési ára Magyarországon (2019–2020)



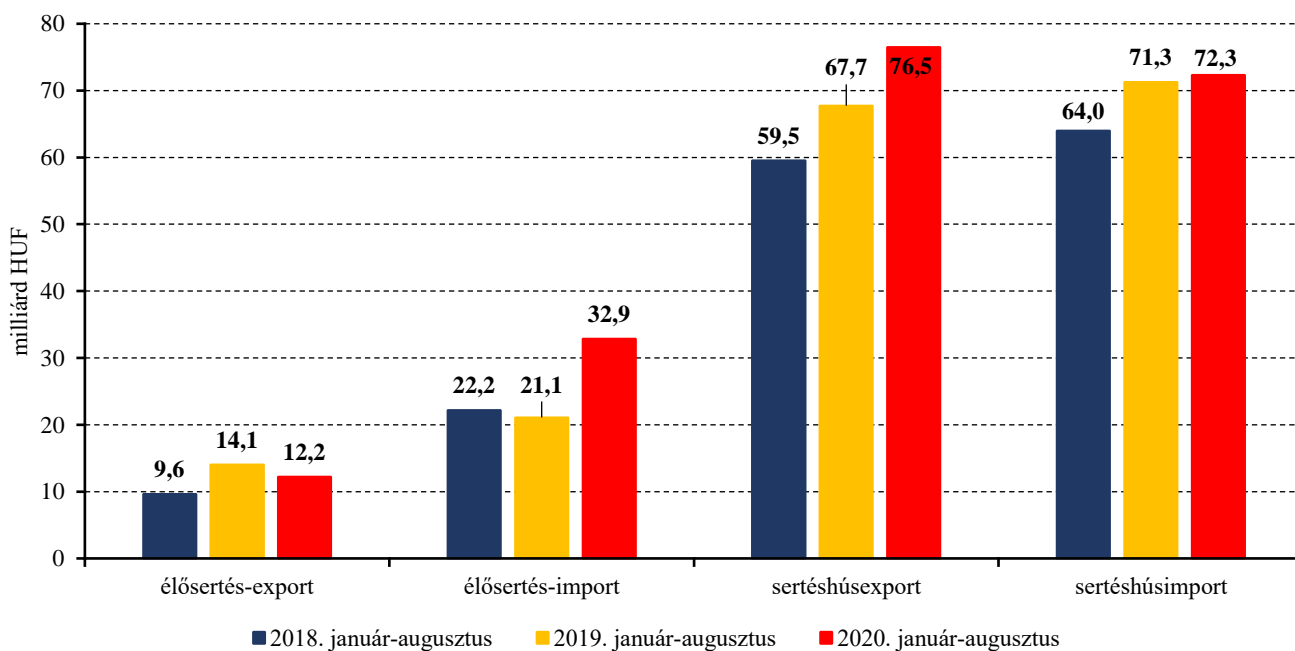
Forrás: NAIK AKI PÁIR

7. ábra: Az élő sertés és a sertéshús külkereskedelmének mennyisége Magyarországon



Forrás: KSH

8. ábra: Az élő sertés és a sertéshús külkereskedelmének értéke Magyarországon



Forrás: KSH

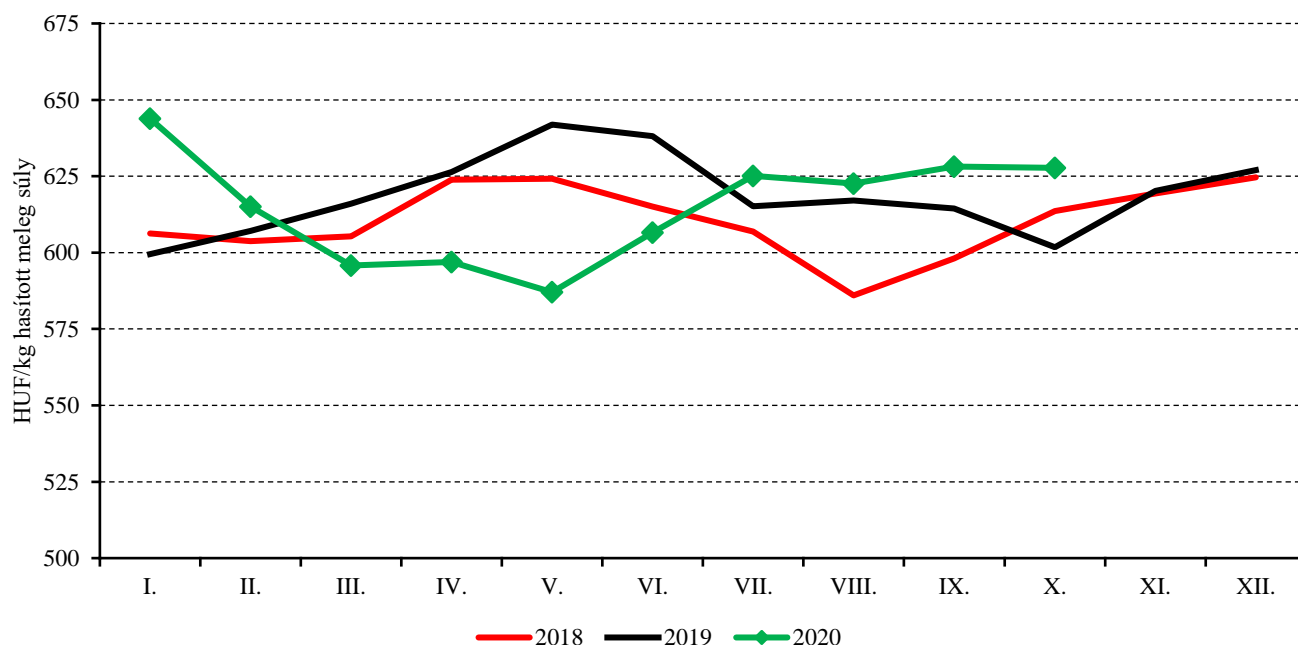
Szarvasmarha

7. táblázat: A vágómarha termelői ára Magyarországon

Megnevezés	Minőségi kategória	Mértékegység	2019. 45. hét	2020. 44. hét	2020. 45. hét	2020. 45. hét/ 2019. 45. hét (százalék)	2020. 45. hét/ 2020. 44. hét (százalék)
Fiatal bika	E-P	darab	117	140	127	108,55	90,71
		hasított meleg súly (kg)	30 336	35 096	33 175	109,36	94,53
		HUF/kg hasított meleg súly	784	788	773	98,62	98,05
Vágótehén	E-P	darab	667	652	634	95,05	97,24
		hasított meleg súly (kg)	204 347	202 857	190 492	93,22	93,90
		HUF/kg hasított meleg súly	598	609	571	95,51	93,76
Vágóüsző	E-P	darab	80	60	65	81,25	108,33
		hasított meleg súly (kg)	21 837	15 397	17 131	78,45	111,26
		HUF/kg hasított meleg súly	563	648	584	103,79	90,10
Vágómarha összesen	E-P	darab	874	859	830	94,97	96,62
		hasított meleg súly (kg)	259 768	255 207	241 886	93,12	94,78
		HUF/kg hasított meleg súly	618	636	600	97,07	94,31

Forrás: NAIK AKI PÁIR

9. ábra: A vágómarha havi termelői ára Magyarországon (2018–2020)



Forrás: NAIK AKI PÁIR

8. táblázat: A fiatal bika („R3” minőségi kategória) vágóhídi belépési ára^{a)} az Európai Unióban

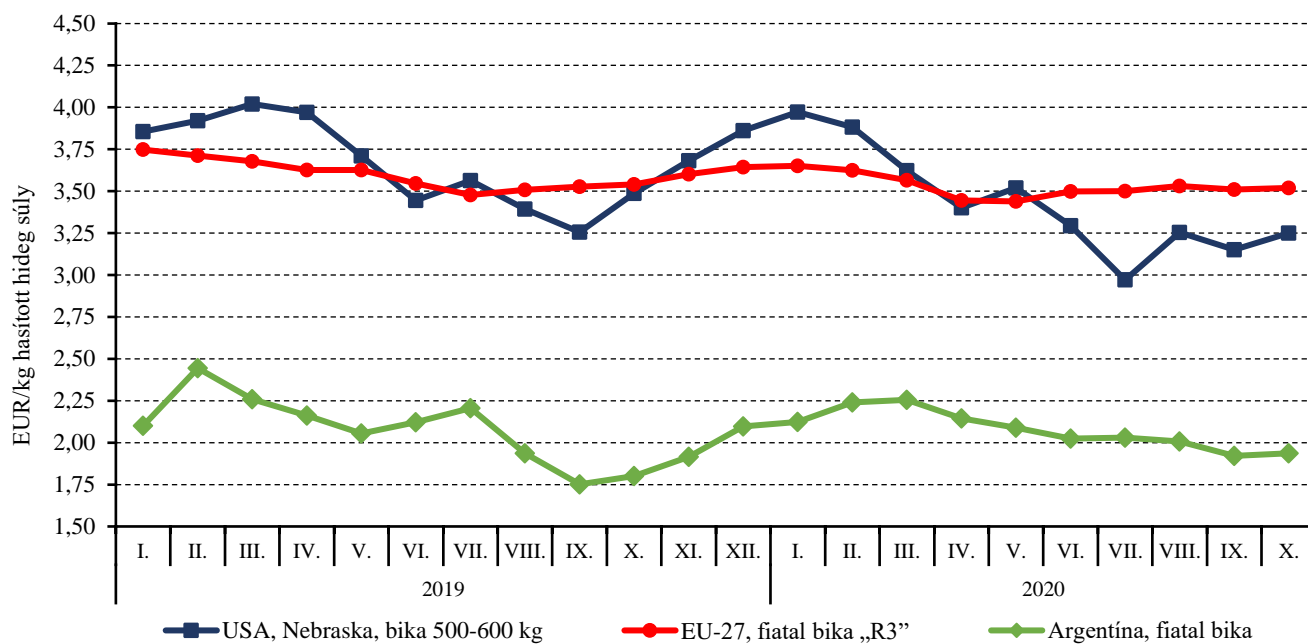
	HUF/kg hasított hideg súly				
	2019. 45. hét	2020. 44. hét	2020. 45. hét	2020. 45. hét/ 2019. 45. hét (százalék)	2020. 45. hét/ 2020. 44. hét (százalék)
Magyarország	–	–	–	–	–
Belgium	997	1 090	1 077	107,97	98,75
Bulgária	–	–	–	–	–
Csehország	1 081	1 103	1 136	105,07	103,04
Dánia	1 149	1 192	1 167	101,60	97,94
Németország	1 240	1 349	1 312	105,74	97,20
Észtország	–	–	–	–	–
Görögország	–	1 543	1 517	–	98,29
Spanyolország	1 162	1 241	1 226	105,46	98,78
Franciaország	1 251	1 313	1 298	103,75	98,85
Horvátország	1 156	1 196	1 172	101,35	97,96
Írország	1 063	1 268	1 251	117,62	98,64
Olaszország	1 294	1 277	1 246	96,29	97,56
Ciprus	–	–	–	–	–
Lettország	–	946	725	–	76,64
Litvánia	916	922	950	103,75	103,00
Luxemburg	1 186	1 391	1 375	115,94	98,85
Málta	1 180	–	–	–	–
Hollandia	1 138	1 034	1 048	92,03	101,30
Ausztria	1 246	1 381	1 387	111,37	100,42
Lengyelország	999	1 081	1 080	108,12	99,90
Portugália	1 226	1 333	1 321	107,82	99,11
Románia	1 189	1 235	1 111	93,43	89,94
Szlovénia	1 138	1 140	1 132	99,46	99,23
Szlovákia	1 154	1 342	1 247	108,12	92,93
Finnország	1 269	1 386	1 358	107,06	98,03
Svédország	1 306	1 564	1 559	119,34	99,69
Egyesült Királyság	1 221	–	–	–	–
EU	1 187	1 292	1 274	107,29	98,57

^{a)}Az ár tartalmazza a szállítási költséget is.

Megjegyzés: Átszámítva az MNB hivatalos középárfolyamán. 1 euró= 2019. 45. hét: 330,95 forint, 2020. 44. hét: 366,78 forint, 2020. 45. hét: 362,55 forint.

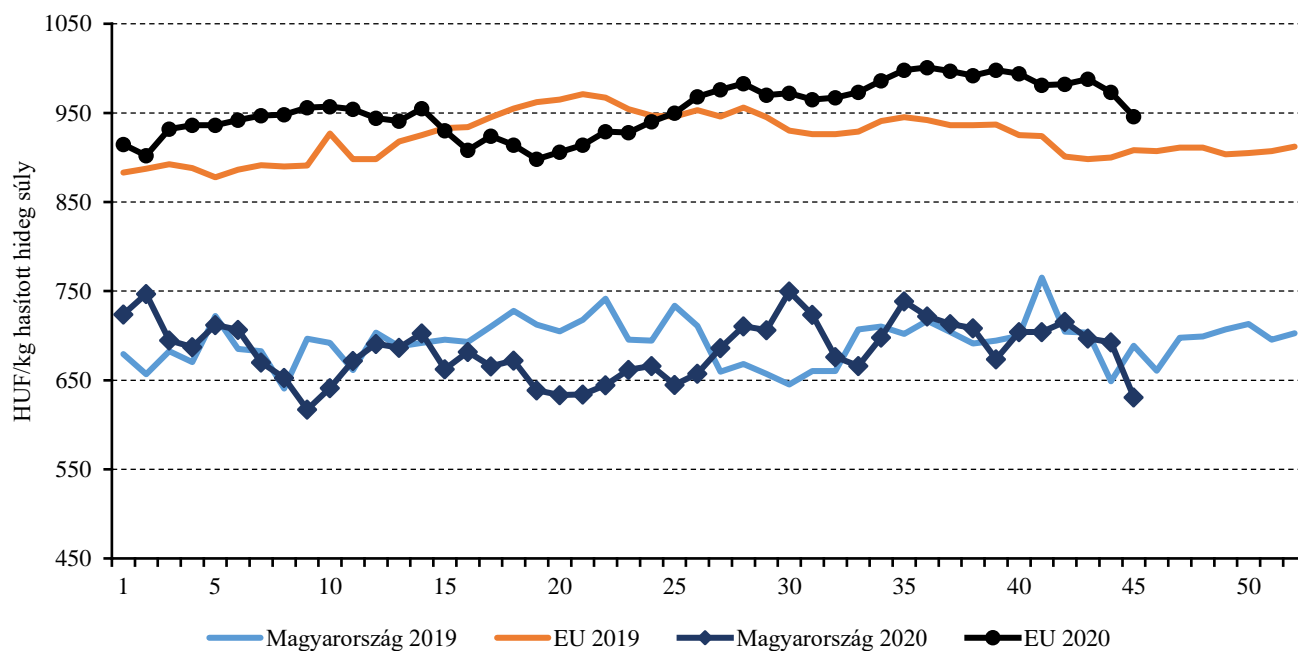
Forrás: Európai Bizottság, NAIK AKI PÁIR

10. ábra: A szarvasmarha havi világpiaci ára (2019–2020)



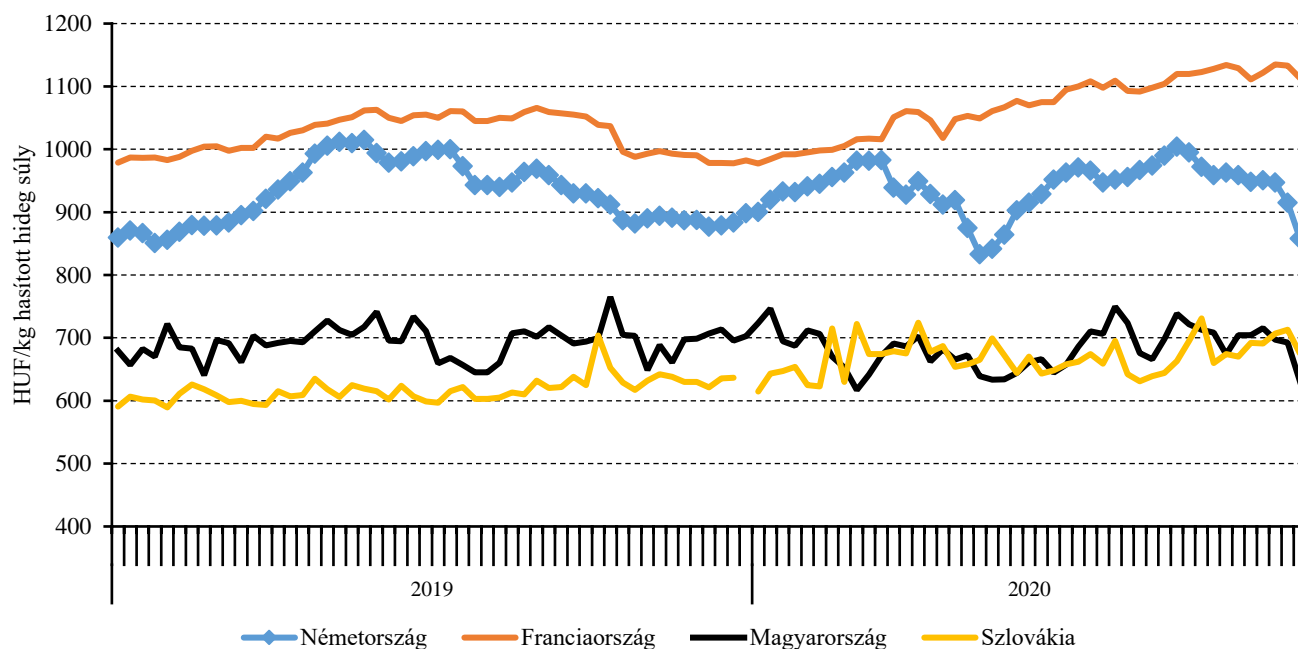
Forrás: USDA, Európai Bizottság, Minagri

11. ábra: A vágótehén „O3” heti vágóhídi belépési ára Magyarországon és az EU-ban (2019–2020)



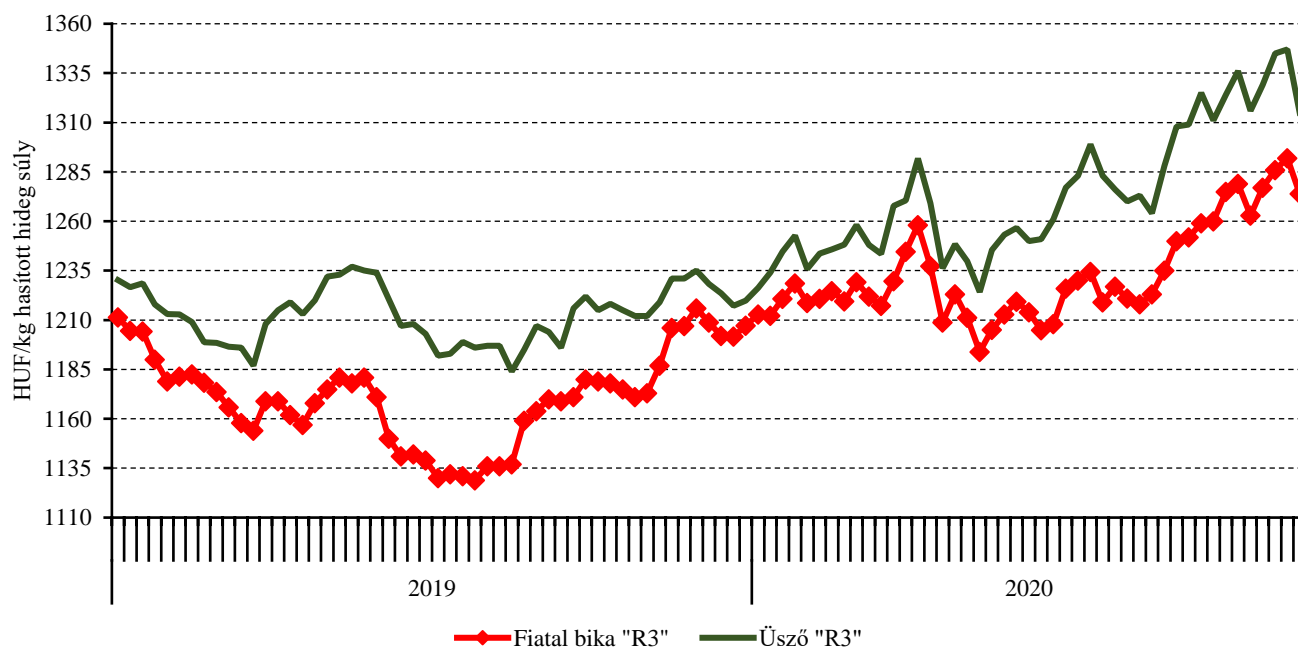
Forrás: Európai Bizottság, NAIK AKI PÁIR

12. ábra: A vágótehén „O3” heti vágóhídi belépési ára az EU néhány tagországában (2019–2020)



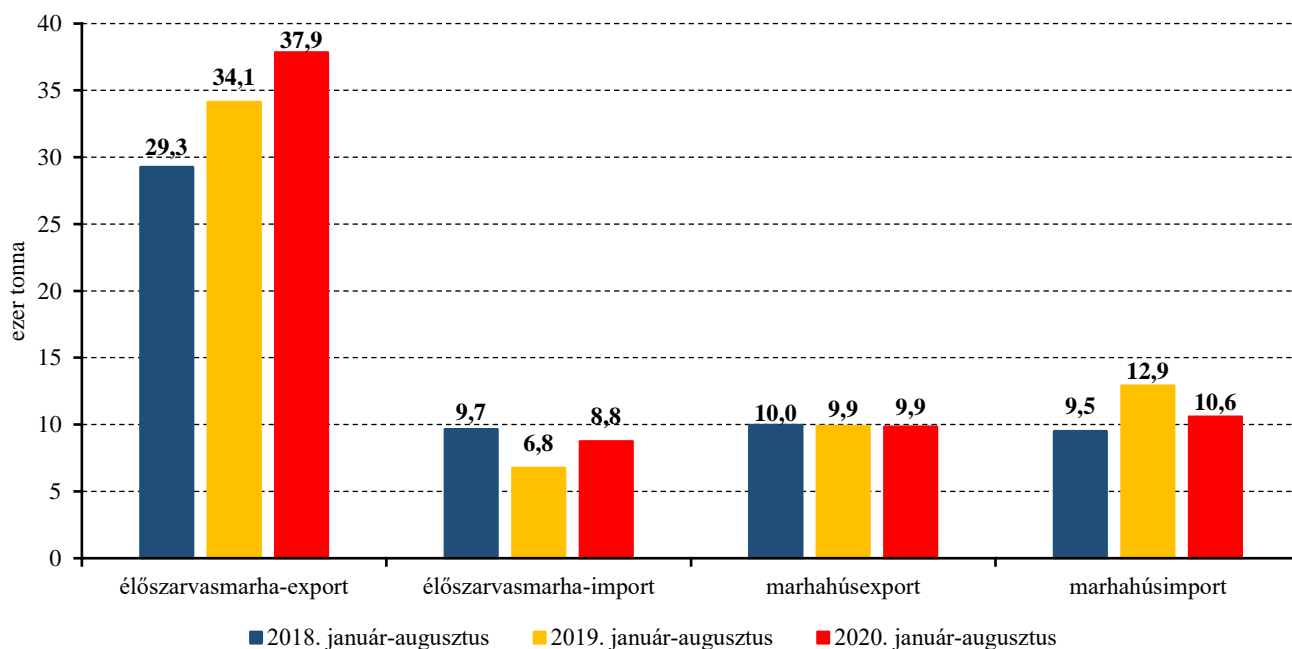
Forrás: Európai Bizottság, NAIK AKI PÁIR

13. ábra: A fiatal bika „R3” és az üsző „R3” heti vágóhídi belépési ára az EU-ban (2019–2020)



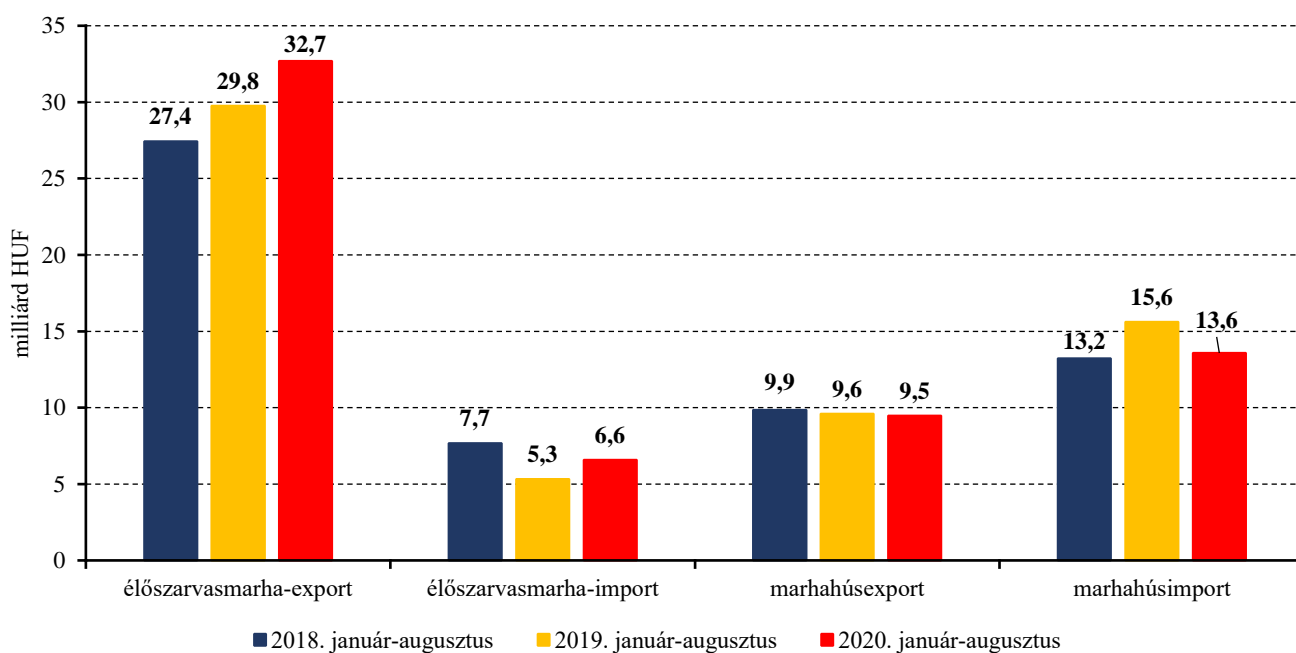
Forrás: Európai Bizottság

14. ábra: Az élő szarvasmarha és a marhahús külkereskedelmének mennyisége Magyarországon



Forrás: KSH

15. ábra: Az élő szarvasmarha és a marhahús külkereskedelmének értéke Magyarországon



Forrás: KSH

Bárány

9. táblázat: A vágóbárány termelői ára Magyarországon

Megnevezés	Mértékegység	2019. 45. hét	2020. 44. hét	2020. 45. hét	2020. 45. hét/ 2019. 45. hét (százalék)	2020. 45. hét/ 2020. 44. hét (százalék)
Könnyű bárány	darab	1 252	351
	HUF/kg élősúly	961	1 237
ebből 20-24 kg között	darab	515	157
	HUF/kg élősúly	986	1 267
Nehéz bárány	darab	1 188	949	892	75,08	93,99
	HUF/kg élősúly	869	1 051	1 135	130,65	107,95
Vágóbárány összesen	darab	2 440	1 300	1 838	75,33	141,38
	HUF/kg élősúly	916	1 101	1 202	131,20	109,14

... = Adatvédelmi korlátok miatt nem közölhető adat.

Forrás: NAIK AKI PÁIR

10. táblázat: A nehéz bárány (13 kg-nál nagyobb vágott súly) ára az Európai Unióban

	2019. 45. hét	2020. 44. hét	2020. 45. hét	2020. 45. hét/ 2019. 45. hét (százalék)	2020. 45. hét/ 2020. 44. hét (százalék)
Magyarország	1 847	2 239	2 416	130,84	107,92
Belgium	1 551	1 817	1 802	116,14	99,17
Dánia	–	–	–	–	–
Németország	1 748	2 382	2 338	133,72	98,12
Észtország	–	1 441	–	–	–
Spanyolország	1 858	2 170	2 145	115,46	98,85
Franciaország	2 068	2 571	2 538	122,69	98,71
Írország	1 368	1 798	1 805	131,90	100,39
Ciprus	2 012	2 039	2 041	101,44	100,09
Lettország	1 148	1 516	1 485	129,28	97,91
Litvánia	–	1 641	1 915	–	116,71
Hollandia	1 580	2 046	2 057	130,13	100,52
Ausztria	1 833	2 091	2 027	110,54	96,94
Lengyelország	–	–	–	–	–
Románia	739	960	883	119,41	91,93
Finnország	1 327	1 436	1 419	106,94	98,85
Svédország	1 340	1 672	1 614	120,44	96,53
EU	1 598	2 164	2 142	134,07	99,00

... = Adatvédelmi korlátok miatt nem közölhető adat.

Megjegyzés: Átszámítva az MNB hivatalos középárfolyamán. 1 euró= 2019. 45. hét: 330,95 forint, 2020. 44. hét: 366,78 forint, 2020. 45. hét: 362,55 forint.

Forrás: Európai Bizottság

11. táblázat: A könnyű bány (13 kg-nál kisebb vágott súly) ára az Európai Unióban

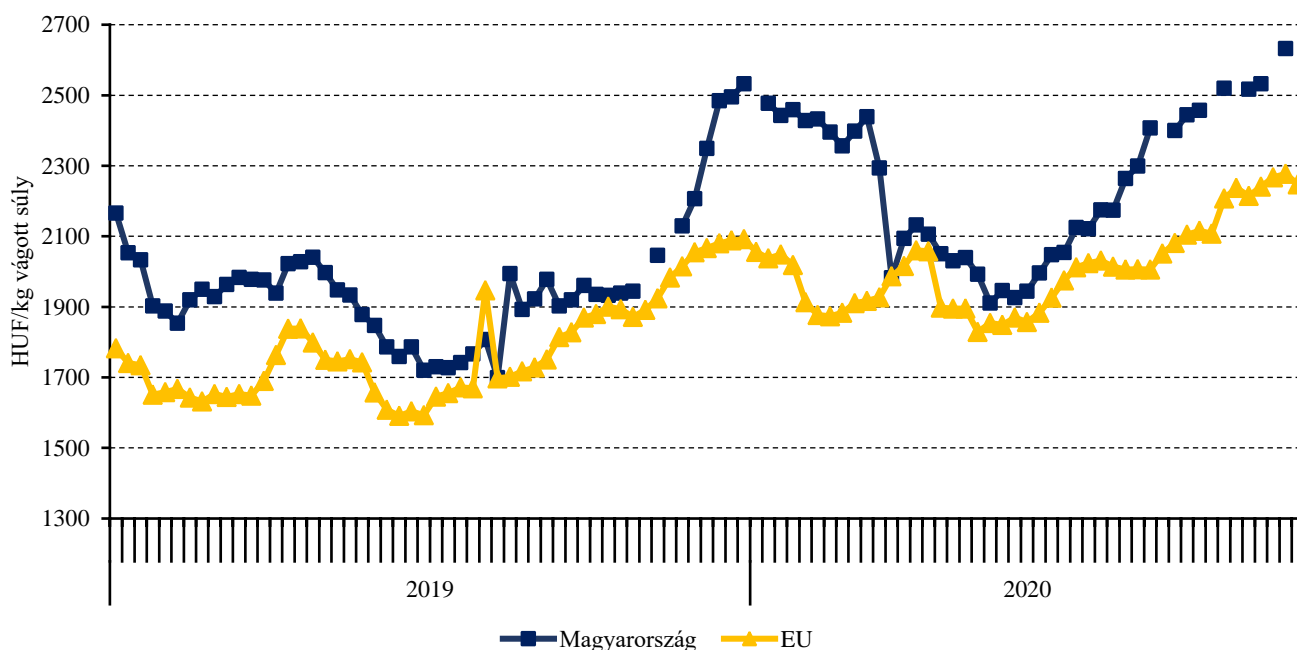
	HUF/kg vágott súly				
	2019. 45. hét	2020. 44. hét	2020. 45. hét	2020. 45. hét/ 2019. 45. hét (százalék)	2020. 45. hét/ 2020. 44. hét (százalék)
Magyarország	2 046	2 632
Bulgária	1 796	2 379	2 383	132,64	100,17
Görögország	1 740	2 075	–	–	–
Spanyolország	1 994	2 263	2 237	112,16	98,85
Horvátország	1 936	2 666	2 617	135,16	98,18
Olaszország	2 002	2 619	2 570	128,38	98,15
Portugália	2 248	2 491	2 446	108,81	98,21
Szlovénia	1 894	2 082	1 859	98,16	89,29
Szlovákia	–	–	–	–	–
EU	1 924	2 277	2 247	116,83	98,68

... = Adatvédelmi korlátok miatt nem közölhető adat.

Megjegyzés: Átszámítva az MNB hivatalos középárfolyamán. 1 euró= 2019. 45. hét: 330,95 forint, 2020. 44. hét: 366,78 forint, 2020. 45. hét: 362,55 forint.

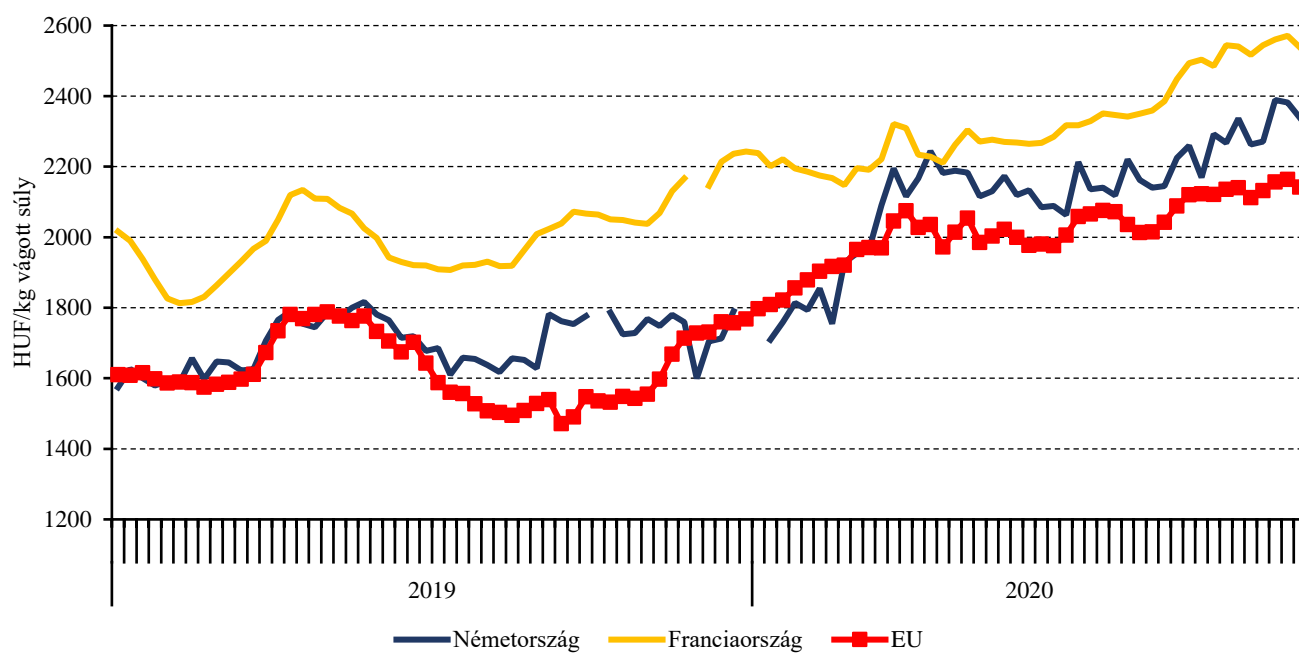
Forrás: Európai Bizottság, NAIK AKI PÁIR

16. ábra: A könnyű bány heti termelői ára Magyarországon és az EU-ban (2019–2020)



Forrás: Európai Bizottság, NAIK AKI PÁIR

17. ábra: A nehéz bárány heti termelői ára az EU-ban (2019–2020)



Forrás: Európai Bizottság

Nemzetközi előrevetítések

12. táblázat: A világ hústermelése (2017–2021)

	2017	2018	2019 ^{a)}	2020 ^{b)}	2021 ^{b)}	2020/2019 (százalék)	2021/2020 (százalék)
ezer tonna							
Sertéshús							
Kína	54 518	54 040	42 550	38 000	41 500	89,31	109,21
Európai Unió	23 660	24 082	23 956	24 000	24 150	100,18	100,63
USA	11 611	11 943	12 543	12 778	12 938	101,87	101,25
Brazília	3 725	3 763	3 975	4 125	4 275	103,77	103,64
Oroszország	2 959	3 155	3 324	3 520	3 600	105,90	102,27
Vietnam	2 741	2 811	2 380	2 240	2 350	94,12	104,91
Kanada	1 958	1 955	2 000	2 110	2 110	105,50	100,00
Fülöp-szigetek	1 563	1 601	1 585	1 275	1 350	80,44	105,88
Mexikó	1 280	1 329	1 364	1 396	1 315	102,35	94,20
Japán	1 267	1 321	1 408	1 460	1 520	103,69	104,11
Egyéb	6 774	6 940	6 893	6 971	7 052	101,13	101,16
Összesen	112 056	112 940	101 978	97 875	102 160	95,98	104,38
Marha- és borjúhús							
USA	11 943	12 256	12 384	12 374	12 479	99,92	100,85
Brazília	9 550	9 900	10 200	10 100	10 470	99,02	103,66
Európai Unió	7 869	8 003	7 878	7 800	7 730	99,01	99,10
Kína	6 346	6 440	6 670	6 780	6 900	101,65	101,77
India	4 230	4 240	4 270	3 650	3 950	85,48	108,22
Argentína	2 840	3 050	3 125	3 180	3 100	101,76	97,48
Ausztrália	2 149	2 306	2 432	2 085	2 050	85,73	98,32
Mexikó	1 925	1 980	2 030	2 090	2 130	102,96	101,91
Pakisztán	1 780	1 800	1 820	1 820	1 840	100,00	101,10
Oroszország	1 325	1 357	1 374	1 380	1 385	100,44	100,36
Kanada	1 201	1 265	1 342	1 310	1 340	97,62	102,29
Egyéb	8 024	8 074	8 117	7 862	8 079	96,86	102,76
Összesen	59 182	60 671	61 642	60 431	61 453	98,04	101,69

^{a)} Becslés.

^{b)} Előrevetítés.

Forrás: USDA

13. táblázat: Az Európai Unió húspiacának kilátásai rövid távon (2016–2021)

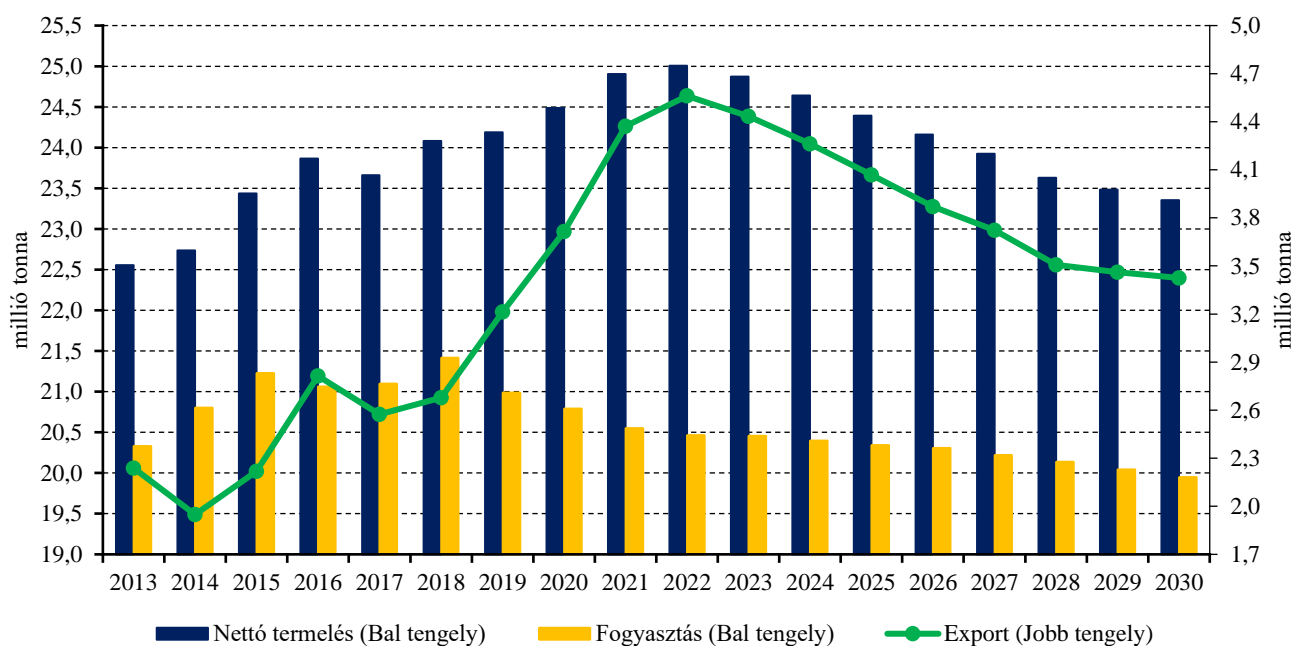
	2016	2017	2018	2019	2020 ^{a)}	2021 ^{b)}	2020/2019 (százalék)	2021/2020 (százalék)
ezer tonna								
Sertéshús								
Nettó termelés	22 947	22 758	23 156	22 996	22 881	22 652	99,50	99,00
Import	152	154	167	161	148	144	91,93	97,30
Export	3 695	3 498	3 580	4 175	4 259	3 833	102,01	90,00
Fogyasztás	19 404	19 414	19 743	18 982	18 771	18 964	98,89	101,03
Egy főre jutó fogyasztás (kg)	34,0	34,0	34,5	33,2	32,8	33,1	98,80	100,91
Önellátottság (százalék)	118,0	117,0	118,0	121,0	122,0	120,0	100,83	98,36
Marha- és borjúhús								
Nettó termelés	6 939	6 951	7 067	6 978	6 881	6 777	98,61	98,49
Import	351	348	371	386	348	348	90,26	100,00
Export	585	613	595	577	582	559	100,87	96,05
Fogyasztás	6 705	6 686	6 843	6 788	6 646	6 566	97,91	98,80
Egy főre jutó fogyasztás (kg)	10,5	10,5	10,7	10,6	10,4	10,3	98,11	99,04
Önellátottság (százalék)	107,0	108,0	107,0	106,0	107,0	107,0	100,94	100,00
Juh- és kecskehús								
Nettó termelés	572	572	581	587	570	564	97,10	98,95
Import	170	169	172	163	156	151	95,71	96,79
Export	41	55	51	56	60	60	107,14	100,00
Fogyasztás	701	686	703	694	666	656	95,97	98,50
Egy főre jutó fogyasztás (kg)	1,4	1,4	1,4	1,4	1,3	1,3	91,81	100,00
Önellátottság (százalék)	89,0	91,0	90,0	94,0	94,0	95,0	100,00	101,06

^{a)} Becslés.

^{b)} Előrevetítés.

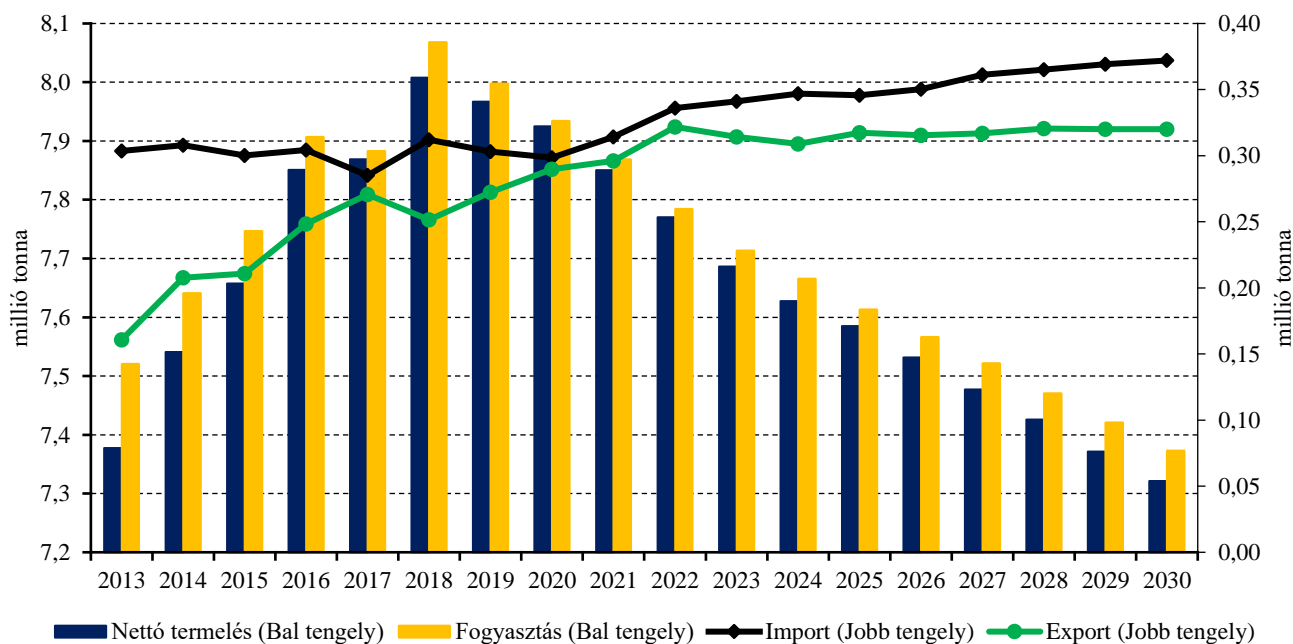
Forrás: Európai Bizottság

18. ábra: Az Európai Unió sertéshúsi piacának kilátásai középtávon (2013–2030)



Forrás: Európai Bizottság

19. ábra: Az Európai Unió marha- és borjúhúsi piacának kilátásai középtávon (2013–2030)



Forrás: Európai Bizottság

