

XXIII. évfolyam, 16. szám, 2020



AGRÁRPIACI JELENTÉSEK

GABONA ÉS IPARI NÖVÉNYEK

NAIK Agrárgazdasági Kutatóintézet

Gabona és Ipari Növények
XXIII. évfolyam, 16. szám, 2020

Megjelenik kéthetente
2020. november 10.

Felelős szerkesztő
Dr. Stummer Ildikó

Szerző
Pásztor Zsuzsanna
pasztor.zsuzsanna@aki.naik.hu
Vadkerti-Tóth Nikolett
vadkerti-toth.nikolett@aki.naik.hu

Kiadó
NAIK Agrárgazdasági Kutatóintézet
H-1093 Budapest, Zsil utca 3-5.
Telefon: (+36 70) 501-0446
Fax: (+36 1) 217-8111
<https://aki.naik.hu>
aki@aki.naik.hu
<https://pair.aki.gov.hu>

ISSN 1418 2130

A Gabona és Ipari Növények piaci jelentésén kívül kínáljuk még a Baromfi; Élőállat és Hús; Zöldség, Gyümölcs és Bor; Tej és Tejtermékek piaci jelentéseket is.

A kiadványokkal kapcsolatban részletes felvilágosítást ad:
Publikációs Csoport
publikacio@aki.naik.hu
Telefon: (+36 70) 501-1156

Minden jog fenntartva. A kiadvány bármely részének sokszorosítása, adatainak bármilyen formában (nyomtatott vagy elektronikus) történő tárolása vagy továbbítása, illetőleg bármilyen elven működő adatbázis-kezelő segítségével történő felhasználása csak a kiadó előzetes írásbeli engedélyével történhet.

Tartalomjegyzék

Összefoglaló.....	3
Gabonapiaci jelentés.....	4
Búza.....	4
Kukorica.....	4
A gabonafélék jegyzése.....	6
Termelői és kikötői árak.....	9
Gabonapiaci információk.....	12
Olajnövénypiaci jelentés.....	14
Szójabab.....	14
Repcemag.....	14
Napraforgómag.....	14
Az olajmagok és származékaik jegyzése.....	16
Termelői és kikötői árak.....	19
Olajmagpiaci információk.....	21

Összefoglaló

Magyarországon az Agrárminisztérium tájékoztatása szerint 957,5 ezer hektáron vethetnek őszi búzát a gazdák. Az előirányzott terület 71 százalékán került a földbe a vetőmag november 4-ig.

A *Tallage* szakértői az egy hónappal korábbihoz képest 2,2 millió tonnával kevesebb, 62,7 millió tonna kukoricatermést jeleznek az Európai Unióban (Egyesült Királysággal együtt).

Az *Oil World* októberi adatai szerint a 2020/2021. gazdasági évben 8 százalékkal nagyobb szójababtermést takaríthatnak be a gazdák világszerte.

A párizsi árutőzsdén (*Euronext/MATIF*) a repcemag jegyzése 383–402 euró/tonna között mozgott a 2021. februári lejáratra vonatkozóan november 2–6. között.

Magyarországon az Agrárminisztérium tájékoztatása szerint a tavalyihoz képest csaknem 9 százalékkal nagyobb területről, 611,8 ezer hektárról 2,8 tonna/hektár (–6 százalék) termésátlag mellett 1,7 millió tonna (+3 százalék) napraforgómagot takarítottak be a gazdák az idén.

Gabonapiaci jelentés

Búza

A Nemzetközi Gabonatanács (IGC) október végi előrevetítése szerint 764 millió tonna globális búzatermés várható a 2020/2021. gazdasági évben. A globális felhasználás 751 millió tonna lehet, így a készletek 5 százalékkal 291 millió tonnára bővíülhetnek.

A Tallage francia piacelemző vállalat októberi jelentésében először tette közzé az Európai Unió és az Egyesült Királyság 2021. évi őszi búza területére vonatkozó adatokat. Mivel a repce termőterülete 2021-ben is alacsony marad, az árpáé pedig csökken, ezért a búza gazdasági vonzereje nő a többi növényhez képest. A vetés szélsőséges időjárási körülmények között kezdődött, ami a 2019/2020. évi szezonban egész Európára jellemző volt. Az Európai Unió nagy részén a munkák előrehaladását az átlagosnál több csapadék lassította, ezzel szemben a skandináv és a balti országokban, kisebb részben Németországban, valamint Bulgáriában és Romániában kevés eső esett október elejéig. Összességében az egy évvel korábbit 9 százalékkal meghaladó (24 millió hektár) búzaterületet valószínűsítene a Tallage szakértői a 2021/2022. évi szezonban, a legjelentősebb növekedés Nyugat-Európában várható, de kisebb mértékben a dél-európai búzaterületek is bővíülhetnek. A legnagyobb búzatermesztő tagországok közül Franciaországban 17 százalékkal (5 millió hektár), Németországban 7 százalékkal (3 millió hektár), Lengyelországban 1 százalékkal (2,5 millió hektár), Romániában 5 százalékkal (2,1 millió hektár), az Egyesült Királyságban 43 százalékkal (2 millió hektár) nagyobb területet foglalhat el a növény. Magyarországon az Agrárminisztérium (AM) tájékoztatása szerint 957,5 ezer hektáron vethetnek őszi búzát a gazdák. Az előírányzott terület 71 százalékán került a földre a vetőmag november 4-ig.

A chicagói árutőzsdén (CME/CBOT) a búza legközelebbi lejáratra szóló jegyzése 220–228 dollár (USD)/tonna tartományban mozgott 2020. október 26. és november 6. között. A párizsi árutőzsdén (Euronext/MATIF) 209 euró/tonnáig emelkedett a termés decemberi jegyzése ugyanekkor. A NAIK AKI PÁIR adatai szerint Magyarországon az egy évvel korábbinál 25 százalékkal magasabb, átlagosan 64,1 ezer

forint/tonna áfa és szállítási költség nélküli termelői áron kereskedtek az étkezési búzával október utolsó hetében. A takarmánybúza 62,5 ezer forint/tonna áron (+33 százalék) cserélt gazdát ugyanekkor.

Kukorica

Az IGC elemzői októberi jelentésükben a világ kukoricatermését az egy hónappal korábbihoz képest lefelé módosították (1156 millió tonna) a 2020/2021. gazdasági évre, ami 3 százalékkal haladná meg a folyó szezon kibocsátását. Ez a volumen 17 millió tonnával múlhatja alul az előre jelzett felhasználást (1173 millió tonna), így a globális készletek 279 millió tonnára (–6 százalék) szűkülhetnek.

A Tallage szakértői az egy hónappal korábbihoz képest 2,2 millió tonnával kevesebb, 62,7 millió tonna kukoricatermést jeleznek az Európai Unióban (Egyesült Királysággal együtt). Ez a kibocsátás az egy évvel korábbitól 4 százalékkal maradhat el, az 5 éves átlagot azonban kissé meghaladja. A csapadékos időjárás a legtöbb országban lelassította a betakarítást. Az október elejéig rendelkezésre álló adatok szerint Délkelet-Európában és Franciaországban a vártnál kisebbek lehetnek a termésmennyiségek. Ezzel szemben az előző évinél jobb terméseredményekre lehet számítani Olaszországban és Lengyelországban. Magyarországon az AM tájékoztatása szerint 960 ezer hektárról 8,2 millió tonna kukorica betakarítására van kilátás. November 4-ig az előírányzott terület 74 százalékáról 6,1 millió tonna termés került a tárolókba, a termésátlag 8,5 tonna/hektár.

A chicagói árutőzsdén 156–164 dollár/tonna tartományban ingadozott a kukorica decemberi tőzsdei elszámolóára október 26. és november 6. között. A párizsi árutőzsdén a termés 2021. januári jegyzése 185–190 euró/tonna között alakult ugyanekkor. A NAIK AKI PÁIR adatai szerint a magyarországi fizikai piacon átlagosan 57,4 ezer forint/tonna termelői áron kereskedtek a takarmánykukoricával október utolsó hetében. Ez az árszint az egy évvel korábbit 37 százalékkal haladta meg.

1. táblázat: A gabonafélék termelői ára Magyarországon

	2020. 44. hét	2020. 44. hét/2019. 44. hét (százalék)	2020. 44. hét/2020. 43. hét (százalék)
Étkezési búza	64 093	125	103
Takarmánybúza	62 466	133	99
Takarmánykukorica	57 362	137	100
Takarmányárpa	49 082	119	100

Megjegyzés: A termelői ár az áfát és a szállítási költséget nem tartalmazza.
Forrás: NAIK AKI PÁIR

2. táblázat: A búza legközelebbi lejáratra szóló jegyzése a hazai és a nemzetközi tőzsdéken

		Szállítási határidő	Mértékegység	2020. 11. 04.	2020. 11. 05.	2020. 11. 06.
Budapesti Értéktőzsde (BÉT)	Malmi búza	–	HUF/tonna	–	–	–
	Takarmánybúza	–	HUF/tonna	–	–	–
Párizsi árutőzsde (Euronext/MATIF)	Búza	2020. december	EUR/tonna	207	209	209
Chicagói árutőzsde (CME/CBOT)	Búza	2020. december	USD/tonna	223	224	221

Megjegyzés: A malmi búzát 2017. május 2., a takarmánybúzát 2016. szeptember 1-től nem jegyzik a BÉT-en.
Forrás: BÉT, Euronext, CME Group

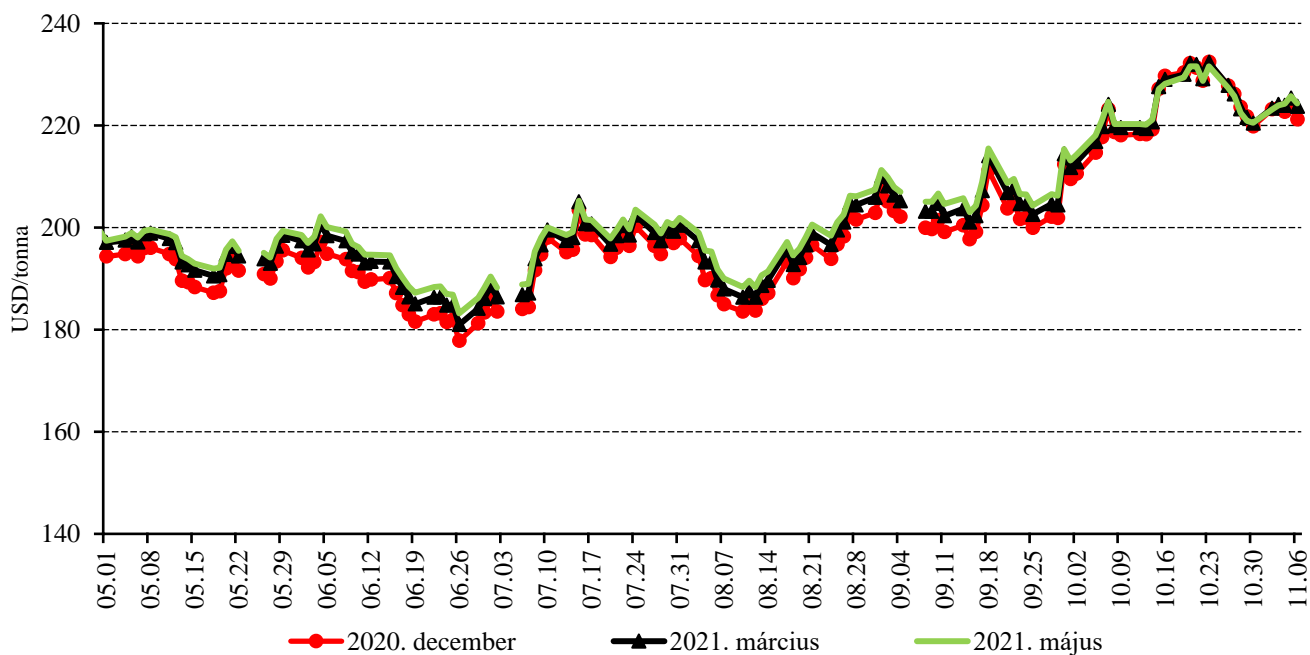
3. táblázat: A kukorica legközelebbi lejáratra szóló jegyzése a hazai és a nemzetközi tőzsdéken

	Szállítási határidő	Mértékegység	2020. 11. 04.	2020. 11. 05.	2020. 11. 06.
Budapesti Értéktőzsde (BÉT)	–	HUF/tonna	–	–	–
Párizsi árutőzsde (Euronext/MATIF)	2021.január	EUR/tonna	187	188	189
Chicagói árutőzsde (CME/CBOT)	2020. december	USD/tonna	160	161	160

Megjegyzés: A takarmánykukoricát 2019. november 4. óta nem jegyezik a BÉT-en.
Forrás: BÉT, Euronext, CME Group

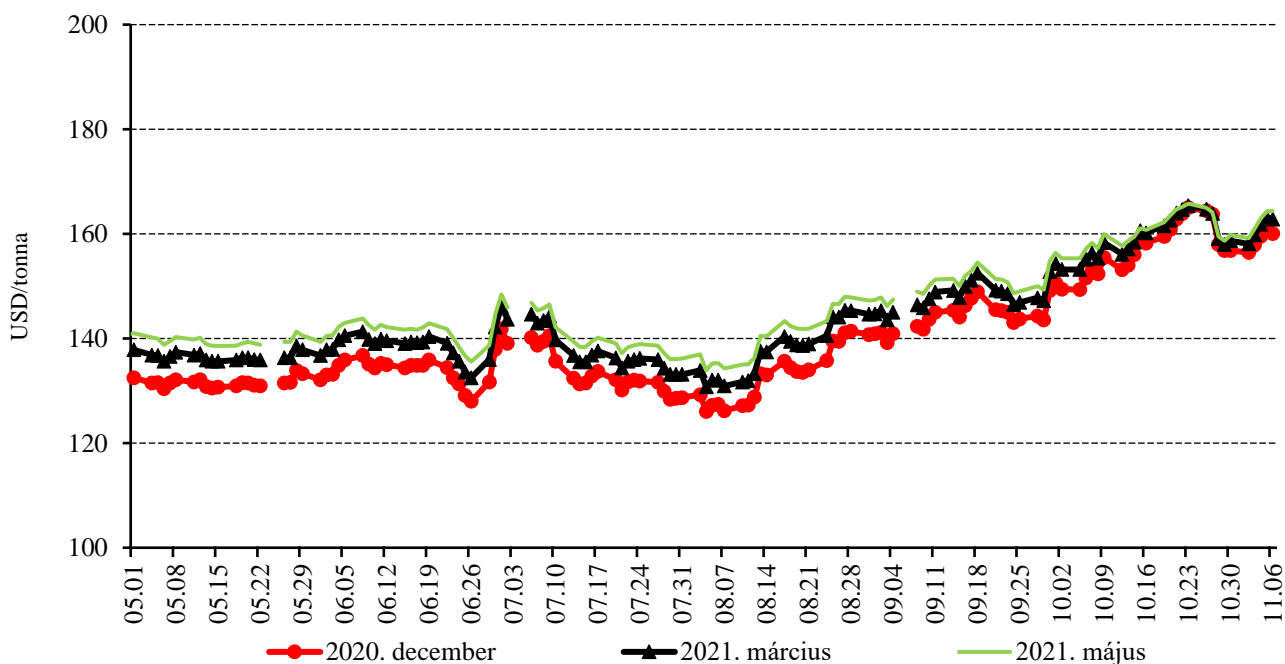
A gabonafélék jegyzése

1. ábra: A búza különböző határidőre szóló jegyzése a chicagói árutőzsdén (2020)



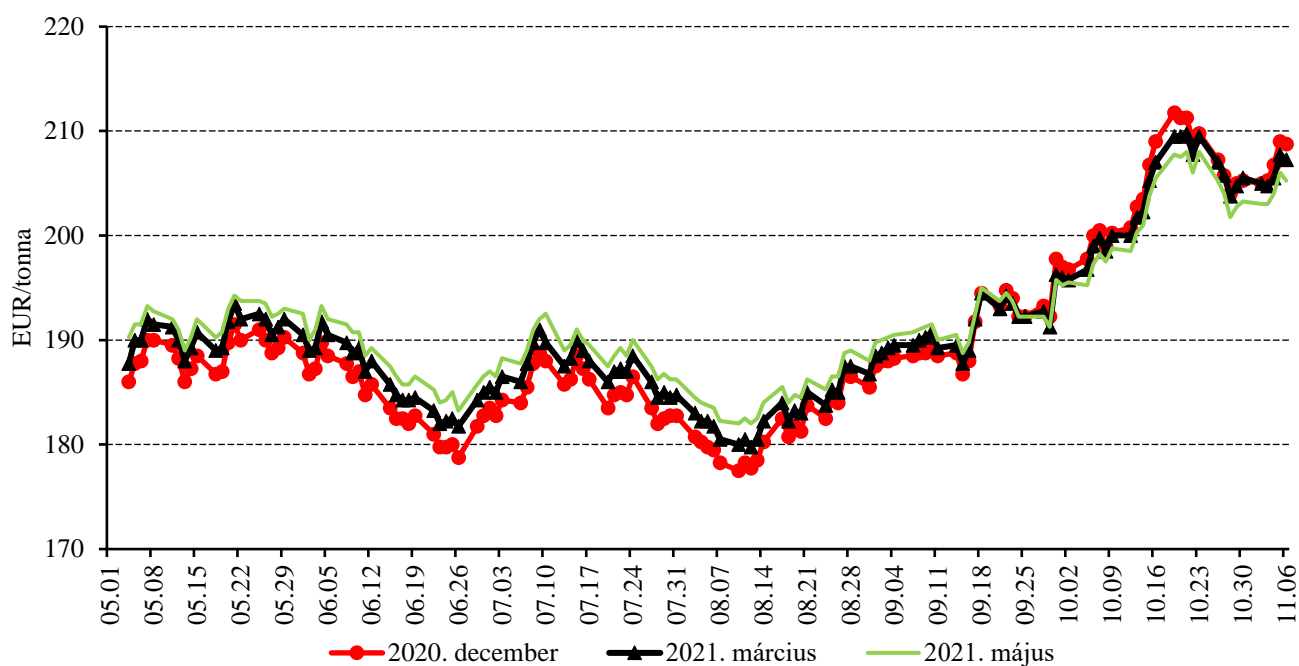
Forrás: CME Group

2. ábra: A kukorica különböző határidőre szóló jegyzése a chicagói árutőzsdén (2020)



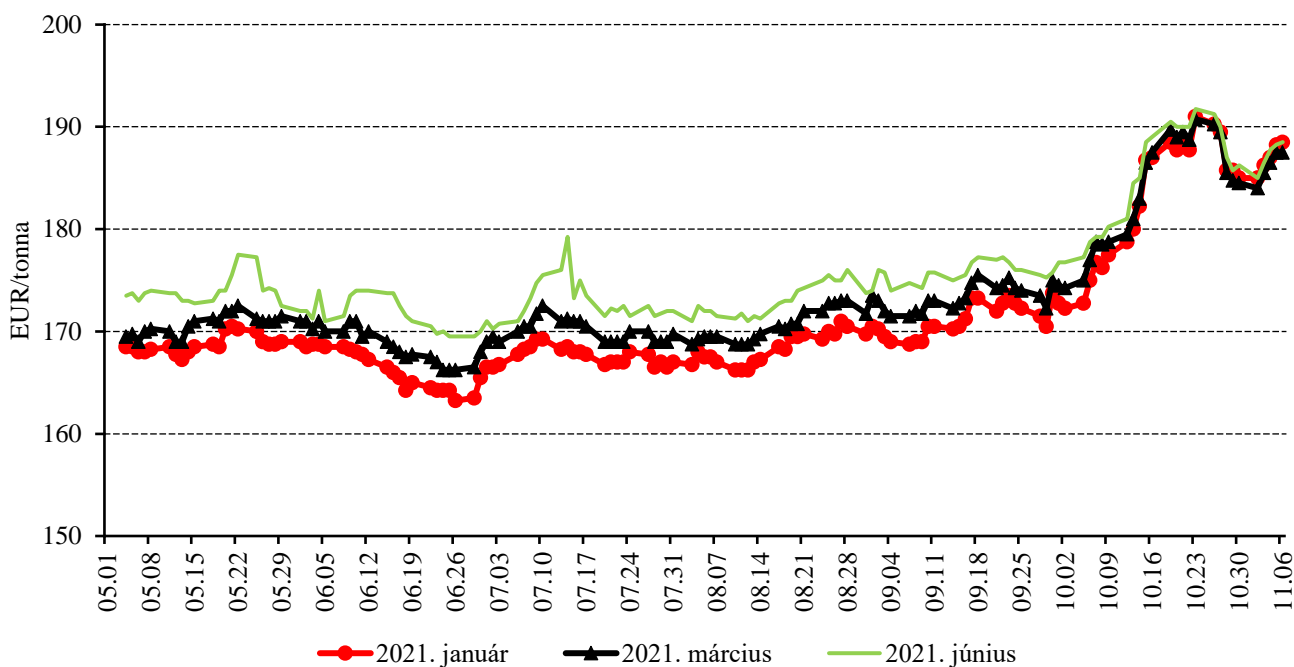
Forrás: CME Group

3. ábra: A búza különböző határidőre szóló jegyzése a párizsi árutőzsdén (2020)



Forrás: Euronext

4. ábra: A kukorica különböző határidőre szóló jegyzése a párizsi árutőzsdén (2020)



Forrás: Euronext

4. táblázat: **A búza és a kukorica nemzetközi tőzsdei jegyzése (2020. november 6.)**

Szállítási határidő	Euronext/MATIF, Párizs		Szállítási határidő	CME/CBOT, Chicago (őszi lágy búza)	
	EUR/tonna	HUF/tonna		USD/tonna	HUF/tonna
BÚZA					
2020. december	209	74 893	2020. december	221	66 942
2021. március	207	74 355	2021. március	224	67 720
2021. május	205	73 638	2021. május	224	67 898
2021. szeptember	191	68 346	2021. július	223	67 341
2021. december	193	69 153	2021. szeptember	223	67 562
2022. március	194	69 422	2021. december	226	68 319
KUKORICA					
2021. január	189	67 628	2020. december	160	48 442
2021. március	188	67 269	2021. március	163	49 277
2021. június	189	67 628	2021. május	164	49 752
2021. augusztus	190	68 256	2021. július	165	50 061
2021. november	179	64 130	2021. szeptember	156	47 204
2022. január	182	65 386	2021. december	156	47 107

Megjegyzés: Átszámolva az MNB 2020. október 22. napi árfolyamán.
Forrás: Euronext, CME Group

5. táblázat: **A főbb termények különböző lejáratra szóló kontraktusainak belső volatilitása**

	Lejárat	Elszámolóár (USD/tonna)	Belső volatilitás ^{a)}	
			2020. 10. 30. (százalék)	2020. 11. 06. (százalék)
Búza	2020. december	221,20	29,6	27,2
Kukorica	2020. december	160,07	29,2	26,6
Szójabab	2020. november	403,59	18,5	20,6
Szójadara	2020. december	421,40	27,0	27,5

^{a)} Belső volatilitás (implied volatility): A piaci szereplők várakozásait tükröző volatilitás, amelyre az adott határidős kontraktusra köthető opciók aktuális prémiumából matematikai modellek segítségével következtetni lehet. (Pl.: Ha a belső volatilitás értéke 15,8 százalék, akkor az adott határidős kontraktus jegyzésében az elkövetkező 365 napban 68 százalékos valószínűséggel $\pm 15,8$ százalékos eltérés várható.)
Forrás: Barchart

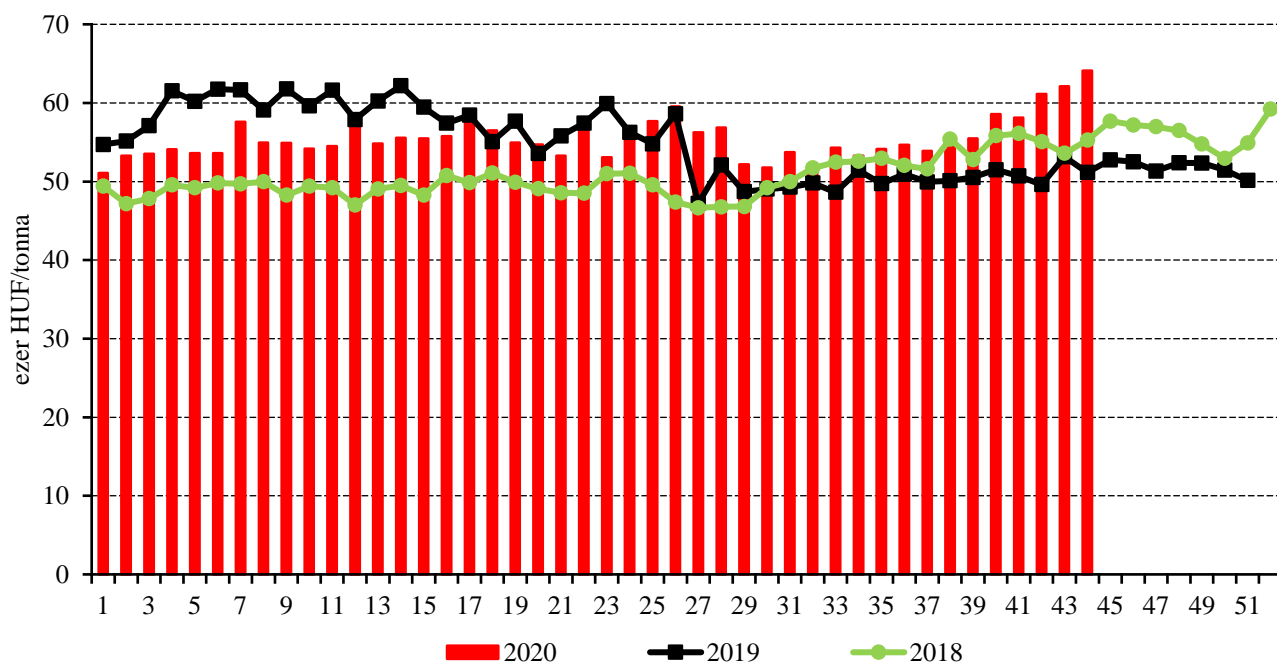
6. táblázat: **A különböző árutőzsdei szereplők nyitott kötésállománya (határidős kontraktusok) a főbb termények vonatkozásában a chicagói árutőzsdén (2020. november 3.)**

	Pozíciók száma										
	Termelő/kereskedő/ feldolgozó/stb.		Swap kereskedők			Pénzügyi befektetők			Egyéb		
	Vételi	Eladási	Vételi	Eladási	Spread ^{a)}	Vételi	Eladási	Spread ^{a)}	Vételi	Eladási	Spread ^{a)}
Búza	45 552	164 544	114 486	20 825	14 983	109 912	62 705	80 763	34 809	40 780	24 340
Kukorica	474 651	1 052 349	268 302	42 765	42 433	320 549	50 153	179 249	184 255	48 448	99 133
Szójabab	224 198	633 464	180 491	28 752	20 092	211 552	7 276	80 279	94 872	33 257	42 104
Szójadara	105 054	316 936	96 036	10 627	15 259	94 946	11 130	30 655	31 276	10 213	20 089

^{a)} Spread – Különbözeti ügylet.
Forrás: Commodity Futures Trading Commission

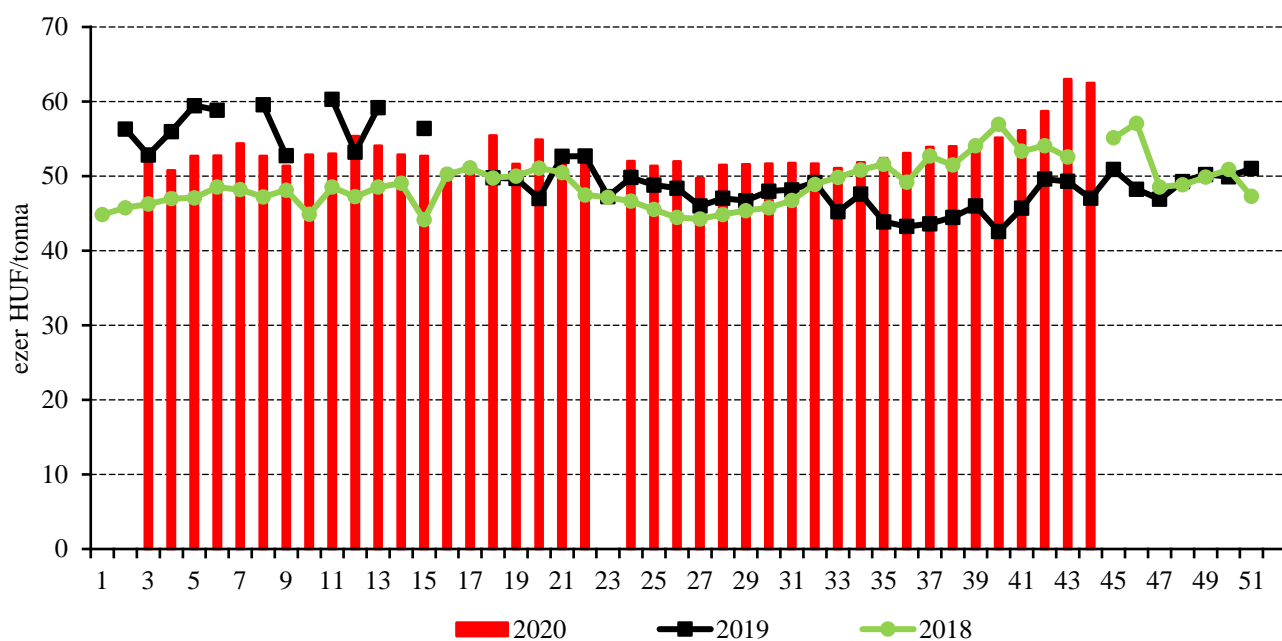
Termelői és kikötői árak

5. ábra: Az étkezési búza heti termelői ára Magyarországon (2018–2020)



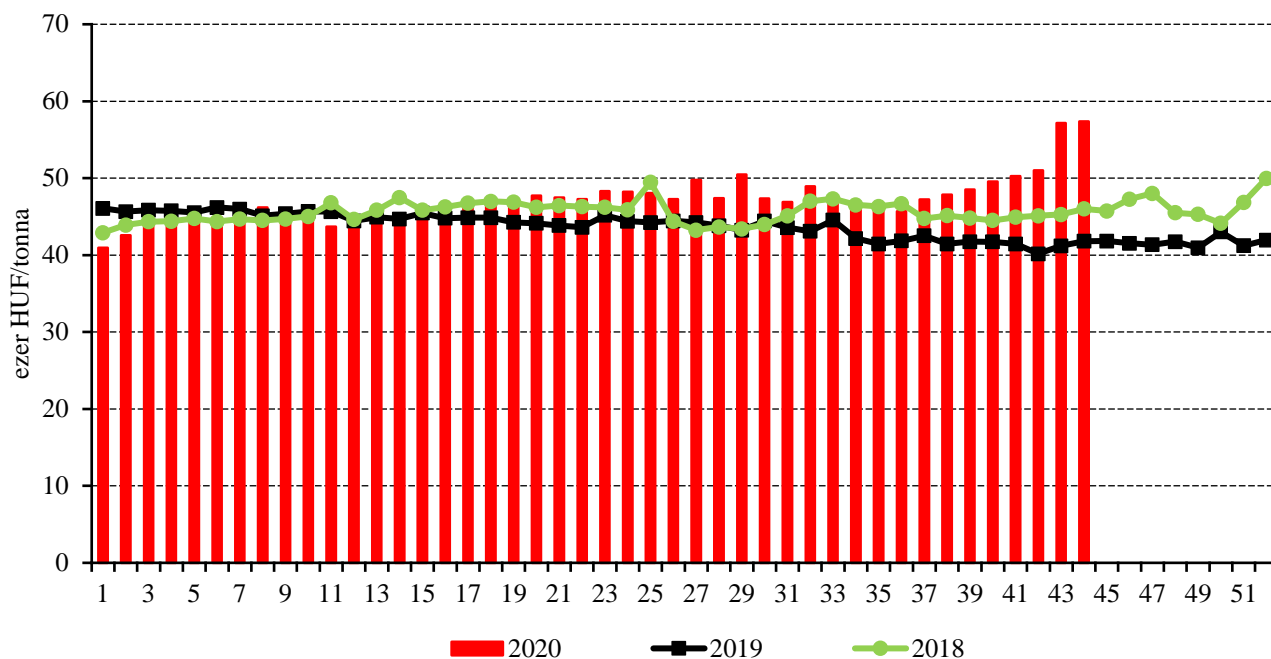
Forrás: NAIK AKI PÁÍR

6. ábra: A takarmánybúza heti termelői ára Magyarországon (2018–2020)



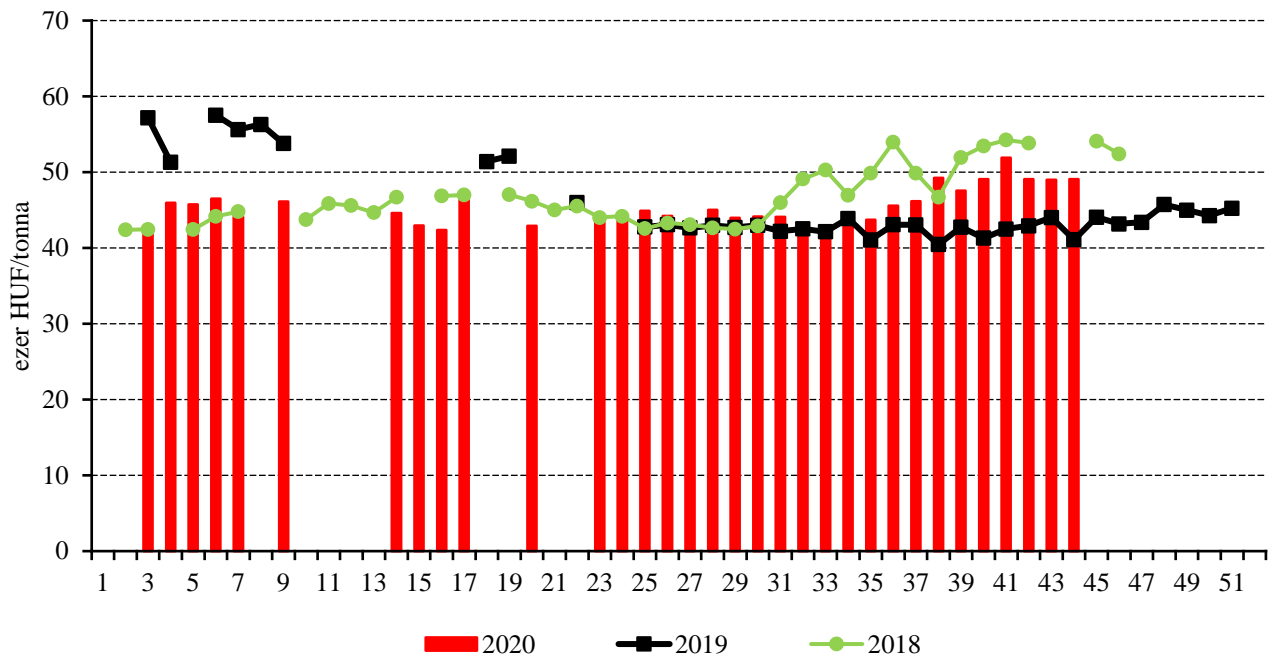
Forrás: NAIK AKI PÁÍR

7. ábra: A takarmánykukorica heti termelői ára Magyarországon (2018–2020)



Forrás: NAIK AKI PÁIR

8. ábra: A takarmányárpa heti termelői ára Magyarországon (2018–2020)



Forrás: NAIK AKI PÁIR

7. táblázat: **A gabonafélék nemzetközi és európai kikötői ára**

		Mértékegység	2020. 10. 17.	2020. 10. 24.	2020. 10. 31.	2020. 11. 07.
BÚZA	USA, FOB HRW	USD/tonna	273	274	264	270
	Franciaország, FOB Rouen (superior)	USD/tonna	248	251	244	256
	Oroszország, 12,5% FOB	USD/tonna	250	257	251	255
	Ukrajna, 11,5% FOB	USD/tonna	244	250	249	251
	Románia, FOB Constanța	EUR/tonna	n. a.	n. a.	n. a.	208
KUKORICA	USA, FOB NOLA	USD/tonna	216	222	215	215
	Fekete-tenger, FOB	USD/tonna	210	229	239	229
	Románia, FOB Constanța	EUR/tonna	148	152	n. a.	169
	Hollandia, CIF Rotterdam	EUR/tonna	205	216	216	223
ÁRPA	Franciaország, FOB Rouen	USD/tonna	234	238	228	241
	Fekete-tenger, FOB	USD/tonna	211	216	219	221
	Románia, FOB Constanța	EUR/tonna	n. a.	n. a.	n. a.	n. a.

Megjegyzés: FOB – Free on Board (költségmentesen a hajó fedélzetére), CIF – Cost, Insurance and Freight (költség, biztosítás és fuvardíj – megnevezett rendeltetési kikötő); n. a. – nincs adat.

Forrás: Hammersmith, Európai Bizottság, IGC

8. táblázat: **A gabonafélék európai termelői ára**

		EUR/tonna			
		2020. 41. hét	2020. 42. hét	2020. 43. hét	2020. 44. hét
MALMI BÚZA	Bulgária, DEPPROD Dobrich	189	189	189	189
	Németország, DEPSILO Hamburg	197	201	209	205
	Franciaország, DELPORT Rouen	199	201	212	207
	Románia, DEPSILO Banat	n. a.	178	178	n. a.
TAKARMÁNY-BÚZA	Bulgária, DEPPROD Dobrich	166	166	166	166
	Németország, DEPSILO Hamburg	192	194	205	202
	Franciaország, DEPSILO Eure-et-Loire	n. a.	n. a.	n. a.	n. a.
	Románia, DEPSILO Oltenia	176	n. a.	n. a.	n. a.
	Egyesült Királyság, FGATE	195	199	204	206
KUKORICA	Bulgária, DEPPROD Pleven	151	160	166	166
	Németország, DEPSILO Hamburg	n. a.	n. a.	n. a.	n. a.
	Franciaország, DELPORT Bordeaux	175	183	196	203
	Románia, DEPSILO Oltenia	150	153	145	144
TAKARMÁNY-ÁRPA	Bulgária, DEPPROD Burgas	148	153	153	153
	Németország, DEPSILO Hamburg	172	175	182	176
	Franciaország, DELPORT Rouen	180	188	199	195
	Románia, DEPSILO Muntenia	140	170	163	146
	Egyesült Királyság, FGATE	148	149	153	151

Megjegyzés: DEPPROD – a telephelyen vagy a termőhelyen tehergépkocsra vagy egyéb szállítóeszközeire pakolva, DEPSILO – a tárolt termény silónál tehergépkocsra vagy egyéb szállítóeszközeire pakolva, DELPORT – a kikötőbe szállítva, FGATE – termelői ár; n. a. – nincs adat.

Forrás: Európai Bizottság

Gabonapiaci információk

9. táblázat: A gabona alapú termékek feldolgozói értékesítési ára Magyarországon

	Kiszereelés	Mértékegység	2019. 44. hét	2020. 43. hét	2020. 44. hét	2020. 44. hét/ 2019. 44. hét (százalék)	2020. 44. hét/ 2020. 43. hét (százalék)	
Finomliszt BL 55	ömlesztett	tonna	1 950	1 885	2 170	111	115	
		HUF/kg	81	86	85	105	100	
	zsákos	tonna	2 772	2 698	2 617	94	97	
		HUF/kg	85	89	90	105	100	
	zacskós	tonna	1 452	1 308	1 400	96	107	
		HUF/kg	91	95	96	106	102	
Rétesliszt BFF 55	ömlesztett	tonna	
		HUF/kg	
	zsákos	tonna	14	11	18	136	169	
		HUF/kg	100	108	108	108	100	
	zacskós	tonna	77	70	55	71	79	
		HUF/kg	103	104	109	106	105	
Fehér kenyér- liszt BL 80	ömlesztett	tonna	1 480	1 523	1 358	92	89	
		HUF/kg	80	83	83	105	100	
	zsákos	tonna	835	845	938	112	111	
		HUF/kg	83	86	87	105	101	
	Tésztaipari liszt TL 50	ömlesztett	tonna	538	515	735	137	143
			HUF/kg	85	89	88	103	99
zsákos		tonna	55	74	52	94	70	
		HUF/kg	91	93	92	101	99	
Étkezési búza- dara AD	zacskós	tonna	83	130	94	113	72	
		HUF/kg	104	102	108	105	107	

... = Adatvédelmi korlátok miatt nem közölhető adat.

Forrás: NAIK AKI PÁIR

10. táblázat: Az ipari keveréktakarmányok feldolgozói értékesítési ára Magyarországon

	Mértékegység	2019. szeptember	2020. augusztus	2020. szeptember	2020. szeptember/ 2019. szeptember (százalék)	2020. szeptember/ 2020. augusztus (százalék)
Brojlertáp	tonna	10 104	8 330	8 305	82	100
	HUF/tonna	102 019	96 755	95 984	94	99
Hízósertéstáp	tonna	10 509	10 261	10 504	100	102
	HUF/tonna	85 489	79 679	79 551	93	100

Forrás: NAIK AKI PÁIR

11. táblázat: A gabonafélék külkereskedelme Magyarországon

		ezer tonna		
		2019. január–augusztus	2020. január–augusztus	Változás (százalék)
Export	10019900 Búza, nem vető	1 330,05	1 592,19	119,7
	10039000 Árpa, nem vető	245,99	551,55	224,2
	10059000 Kukorica, nem vető	2 237,46	2 991,92	133,7
Import	10019900 Búza, nem vető	75,22	72,97	97,0
	10039000 Árpa, nem vető	15,35	15,82	103,0
	10059000 Kukorica, nem vető	107,37	51,99	48,4

Forrás: KSH

12. táblázat: Az Európai Unió aktuális export-import engedélyei

		ezer tonna		
		2019. július 1.– 2019. november 10.	2020. július 1.– 2020. november 8.	Változás (százalék)
Export	Búza (durum és liszt nélkül)	10 303	7 843	76,1
	Árpa	3 106	2 897	93,3
	Kukorica	1 377	570	41,1
Import	Búza (durum és liszt nélkül)	1 008	1 110	110,1
	Árpa	489	62	12,7
	Kukorica	7 284	5 864	80,5

Megjegyzés: Európai Unió és Egyesült Királyság együtt.

Forrás: Európai Bizottság

13. táblázat: A világ búza- és kukoricamérleges

						millió tonna	
		USDA		IGC		Tallage	
		2019/2020 ^{a)}	2020/2021 ^{b)}	2019/2020 ^{a)}	2020/2021 ^{b)}	2019/2020 ^{a)}	2020/2021 ^{b)}
BÚZA							
Termelés		764	773	763	764	733	738
Felhasználás		749	751	746	751	722	723
Export		191	190	185	185	173	172
Import		191	190	185	185	173	172
Zárókészlet		299	321	278	291	235	251
KUKORICA							
Termelés		1 116	1 159	1 124	1 156	1 078	1 102
Felhasználás		1 132	1 163	1 154	1 173	1 092	1 117
Export		175	183	173	180	171	187
Import		175	183	173	180	171	187
Zárókészlet		304	300	296	279	278	262

^{a)} Előzetes adat. ^{b)} Előrejelzés.

Forrás: USDA, IGC, Tallage

Olajnövénypiaci jelentés

Szójabab

Az *Oil World* októberi adatai szerint a 2020/2021. gazdasági évben 8 százalékkal nagyobb szójababtermést takaríthatnak be a gazdák világszerte. A 366,7 millió tonnára jelzett kibocsátás 1,9 millió tonnával múltán felül az előre jelzett felhasználást, így a készletek csaknem 2 százalékkal 99,1 millió tonnára bővíthetnek.

A *Tallage* francia piacelemző vállalat októberi adatai szerint az Európai Unióban a szójabab betakarítása jól halad, 910 ezer hektár (2019: 920 ezer hektár) adhat termést az idén. A tavalyinál 3 százalékkal kisebb hozam (2,8 tonna/hektár) mellett 2,6 millió tonna uniós szójababtermésre van kilátás, ami 4 százalékkal múltán alul a tavalyi kibocsátást. A vezető szójatermesztő tagországok közül Olaszországban 270 ezer hektárról 3,5 tonna/hektár (+1 százalék) hozam mellett 940 ezer tonna (-2 százalék) szójabab kerülhet a tárolókba. Franciaországban az egy évvel korábbinál 12,5 százalékkal nagyobb területről, 180 ezer hektárról, a hektáronkénti 2,6 tonna termésátlag mellett (-1,5 százalék) 470 ezer tonna (+9 százalék) szójababtermést takaríthatnak be idén ősszel.

A chicagói árutőzsdén (*CME/CBOT*) a szójabab jegyzése 386–405 dollár/tonna között mozgott a 2020. novemberi, 387–406 dollár/tonna között a 2021. januári és 384–404 dollár/tonna között a 2021. márciusi lejáratra vonatkozóan november 2–6. között.

Magyarországon az Agrárminisztérium tájékoztatása szerint az 59,3 ezer hektárra előirányzott terület 97 százalékaról 157,5 ezer tonna szójababot takarítottak be a termelők november 4-ig, a termésátlag 2,7 tonna/hektár volt. A NAIK AKI PÁIR adatai szerint a full-fat szóját (33 százalék fehérje-, 12 százalék olaj- és legfeljebb 12 százalék víztartalmú) az előző évinél 17 százalékkal magasabb, 149,6 ezer forint/tonna áron értékesítették október utolsó hetében.

Repcemag

Magyarországon az Agrárminisztérium tájékoztatása szerint a 2021-ben termést adó repcemag vetése csaknem befejeződött november 4-ig, 289,3 ezer hektáron került a földbe a vetőmag.

A párizsi árutőzsdén (*Euronext/MATIF*) a repcemag jegyzése 383–402 euró/tonna között mozgott a 2021.

februári, 383–401 euró/tonna között a 2021. májusi és 377–388 euró/tonna között a 2021. augusztusi lejáratra vonatkozóan november 2–6. között.

Napraforgómag

Az *Oil World* adatai alapján a napraforgómag globális termelése 9 százalékkal alacsonyabb, 50,8 millió tonna lehet a 2020/2021. gazdasági évben. Ez a kibocsátás várhatóan nem fedezi a sajtolás és egyéb célú felhasználást (51,0 millió tonna), a zárókészlet 6,5 százalékkal 3,5 millió tonnára apadhat a szezon végére.

A *Tallage* francia piacelemző vállalat adatai szerint az Európai Unióban a napraforgómag betakarítása jól halad, Bulgáriában és Romániában szeptember 25-ig befejeződött az aratása. A Fekete-tenger nyugati részén a kedvezőtlen időjárás miatt a betakarított mennyiség alulmúlta a várakozásokat, valamint az olajtartalom is csökkent. Az elemzők szerint az unióban 4,4 millió hektár (2019: 4,3 millió hektár) adhat termést az idén. A tavalyinál 7 százalékkal kisebb hozam (2,1 tonna/hektár) mellett csaknem 9,0 millió tonna napraforgómagtermésre van kilátás, ami 5 százalékkal múltán alul a tavalyi kibocsátást. A nagyobb napraforgótermesztő tagországok közül Romániában az egy évvel korábbinál 10 százalékkal kisebb területről, 1,1 millió hektárról 1,9 tonna/hektár (-23 százalék) hozam mellett 30 százalékkal kevesebb, 2,1 millió tonna napraforgómagot, Bulgáriában pedig 1 százalékkal nagyobb területről, 810 ezer hektárról 10 százalékkal alacsonyabb termésátlag (2,1 tonna/hektár) mellett 1,7 millió tonna (-9 százalék) olajmagot takarítottak be az idén. Franciaországban 760 ezer hektárról (+27 százalék) 2,2 tonna/hektár (+2 százalék) hozam mellett 1,7 millió tonna (+28 százalék) termés kerülhet a tárolókba még idén ősszel. Magyarországon az Agrárminisztérium tájékoztatása szerint befejeződött a napraforgómag betakarítása. A tavalyihoz képest csaknem 9 százalékkal nagyobb területről, 611,8 ezer hektárról 2,8 tonna/hektár (-6 százalék) termésátlag mellett 1,7 millió tonna (+3 százalék) olajmagot takarítottak be a gazdák az idén.

A NAIK AKI PÁIR adatai alapján a napraforgómag termelői ára (magas olajsavas napraforgómaggal együtt) az egy évvel korábbinál 28 százalékkal magasabb, átlagosan 126,8 ezer forint/tonna (áfa és szállítási költség nélkül) volt október utolsó hetében.

14. táblázat: A napraforgómag és a repcemag heti termelői ára Magyarországon

	HUF/tonna		
	2020. 44. hét	2020. 44. hét/2019. 44. hét (százalék)	2020. 44. hét/2020. 43. hét (százalék)
Napraforgómag	126 824	128	101
Repcemag

... = Adatvédelmi korlátok miatt nem közölhető adat.

Megjegyzés: A termelői ár az áfát és a szállítási költséget nem tartalmazza.

Forrás: NAIK AKI PÁIR

15. táblázat: Az olajmagok legközelebbi lejáratra szóló jegyzése a hazai és a nemzetközi tőzsdéken

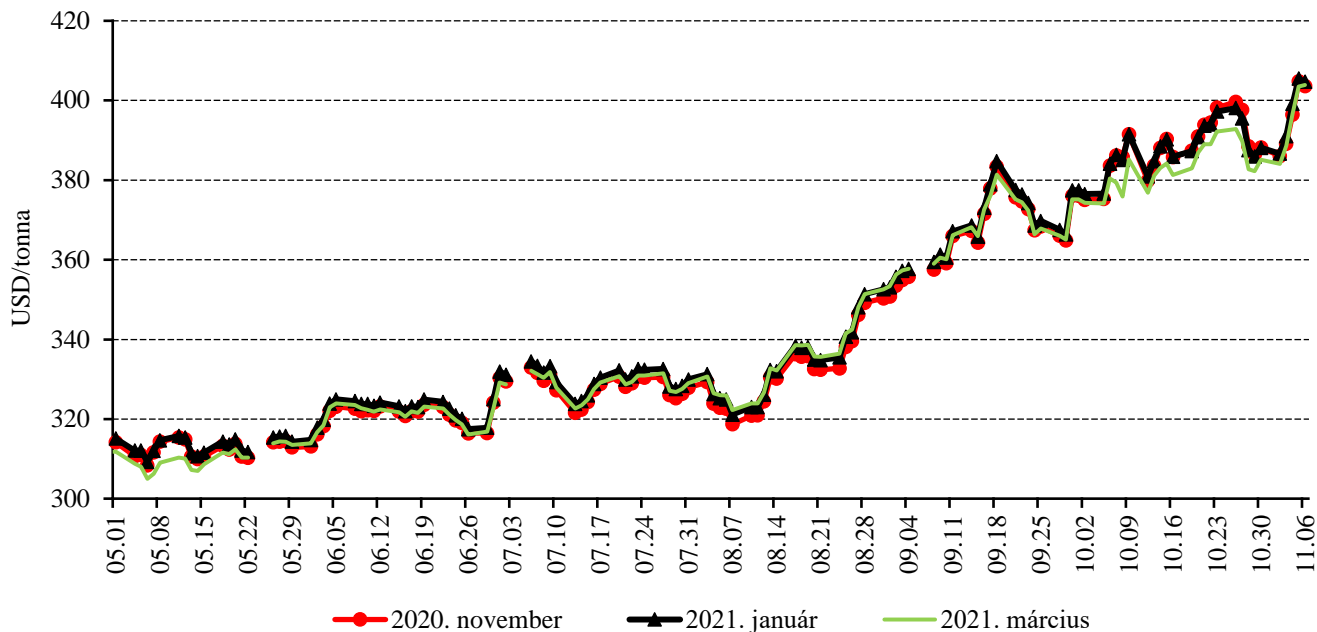
		Szállítási határidő	Mértékegység	2020. 11. 04.	2020. 11. 05.	2020. 11. 06.
Budapesti Értéktőzsde (BÉT)	Napraforgómag	–	HUF/tonna	–	–	–
	Repcemag	–	HUF/tonna	–	–	–
Párizsi árutőzsde (Euronext/MATIF)	Repcemag	2021. február	EUR/tonna	396	402	398
Chicagói árutőzsde (CME/CBOT)	Szójabab	2020. november	USD/tonna	396	405	404

Megjegyzés: A napraforgómagot 2017. október 2., a repcemagot 2017. szeptember 1. óta nem jegyzik a BÉT-en.

Forrás: BÉT, Euronext, CME Group

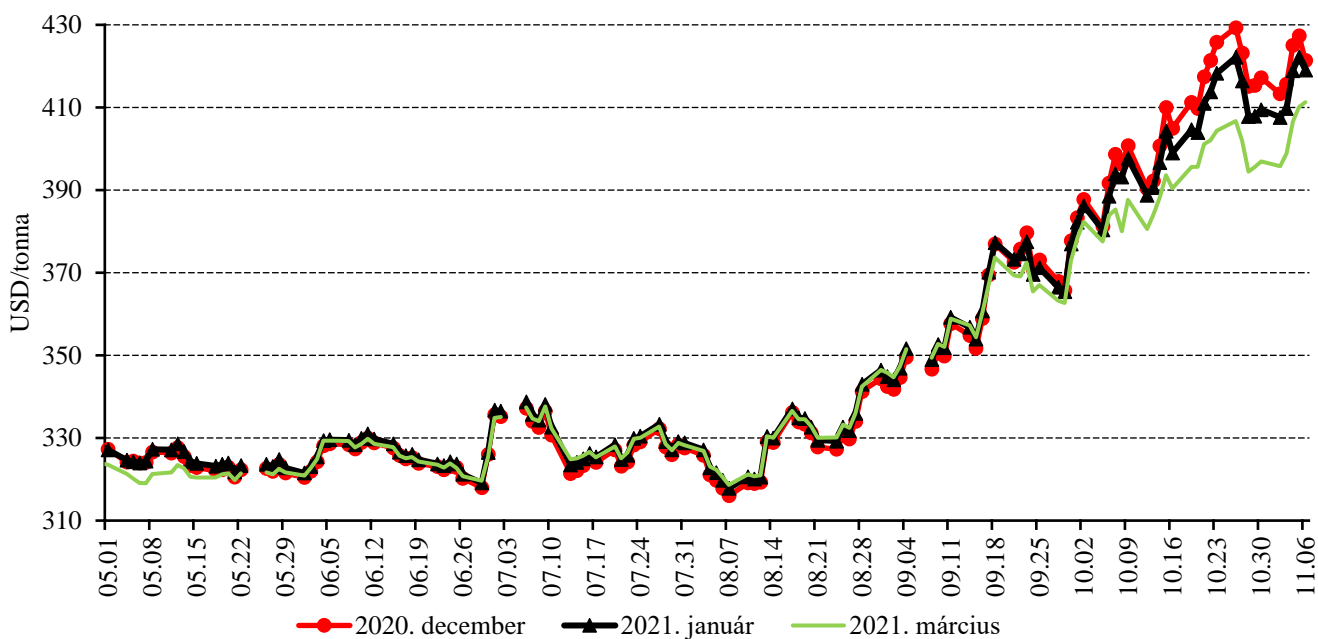
Az olajmagok és származékaik jegyzése

9. ábra: A szójabab különböző határidőre szóló jegyzése a chicagói árutőzsdén (2020)



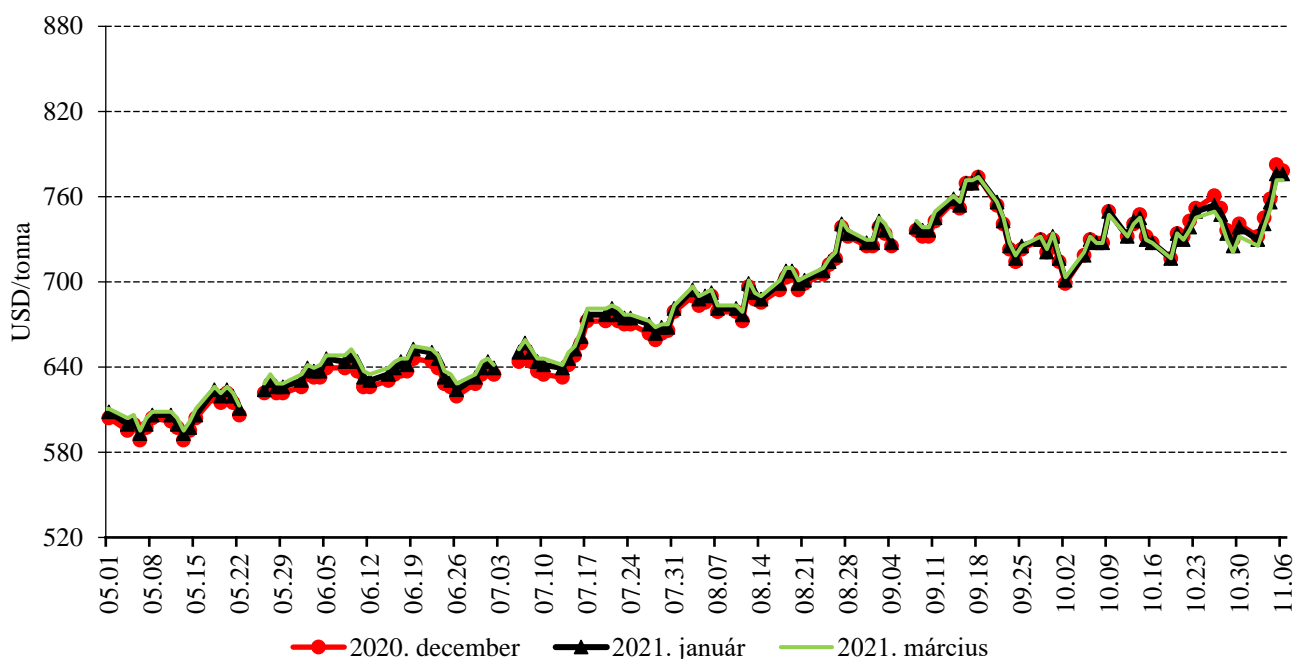
Forrás: CME Group

10. ábra: A szójadara különböző határidőre szóló jegyzése a chicagói árutőzsdén (2020)



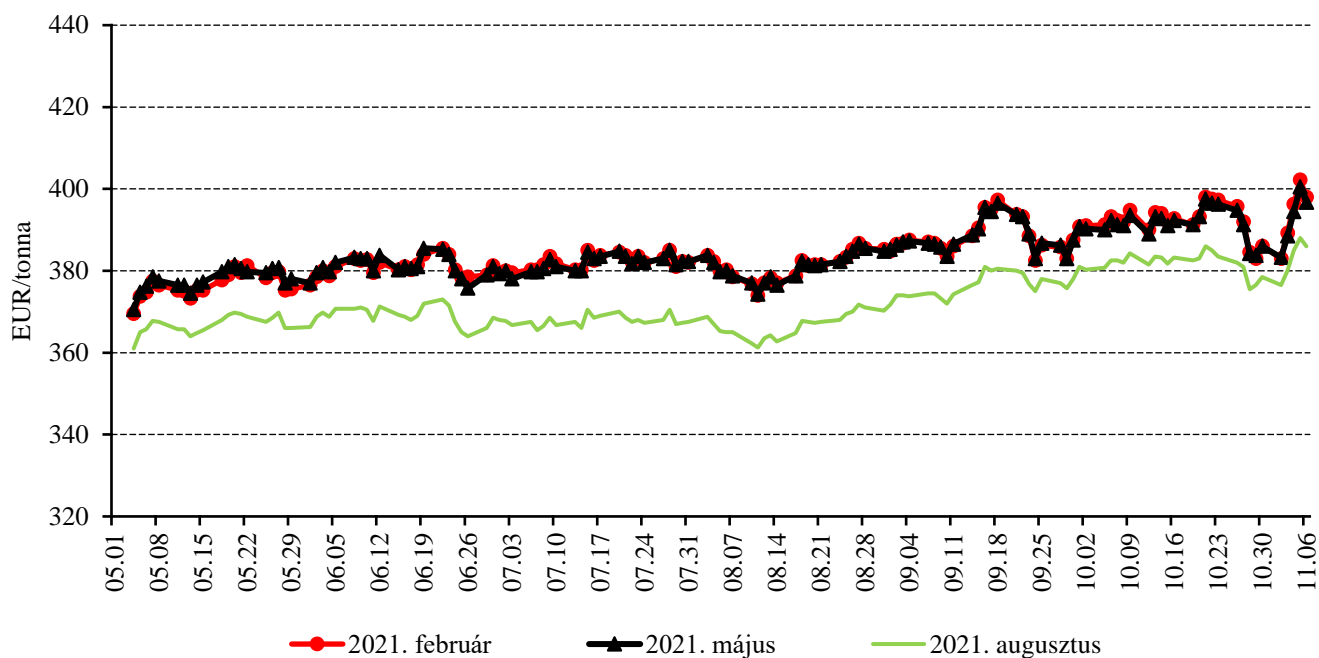
Forrás: CME Group

11. ábra: A szójaolaj különböző határidőre szóló jegyzése a chicagói árutőzsdén (2020)



Forrás: CME Group

12. ábra: A repcemag különböző határidőre szóló jegyzése a párizsi árutőzsdén (2020)



Forrás: Euronext

16. táblázat: **Az olajmagok és származékaik jegyzése a párizsi és a chicagói árutőzsdén (2020. november 6.)**

Euronext/MATIF, Párizs			
	Szállítási határidő	EUR/tonna	HUF/tonna
REPCEMAG	2021. február	398	142 790
	2021. május	397	142 342
	2021. augusztus	386	138 485
	2021. november	388	139 113
	2022. február	389	139 472
	2022. május	393	141 086
CME/CBOT, Chicago			
	Szállítási határidő	USD/tonna	HUF/tonna
SZÓJABAB	2020. november	404	122 138
	2021. január	405	122 474
	2021. március	404	122 229
	2021. május	403	121 984
	2021. július	402	121 718
	2021. augusztus	397	120 250
SZÓJADARA	2020. december	421	127 528
	2021. január	419	126 829
	2021. március	411	124 463
	2021. május	404	122 359
	2021. július	402	121 560
	2021. augusztus	395	119 460

Forrás: Euronext, CME Group

17. táblázat: **A növényolajok és származékaik jegyzése Olaszországban és Ausztriában (2020. november 3.)**

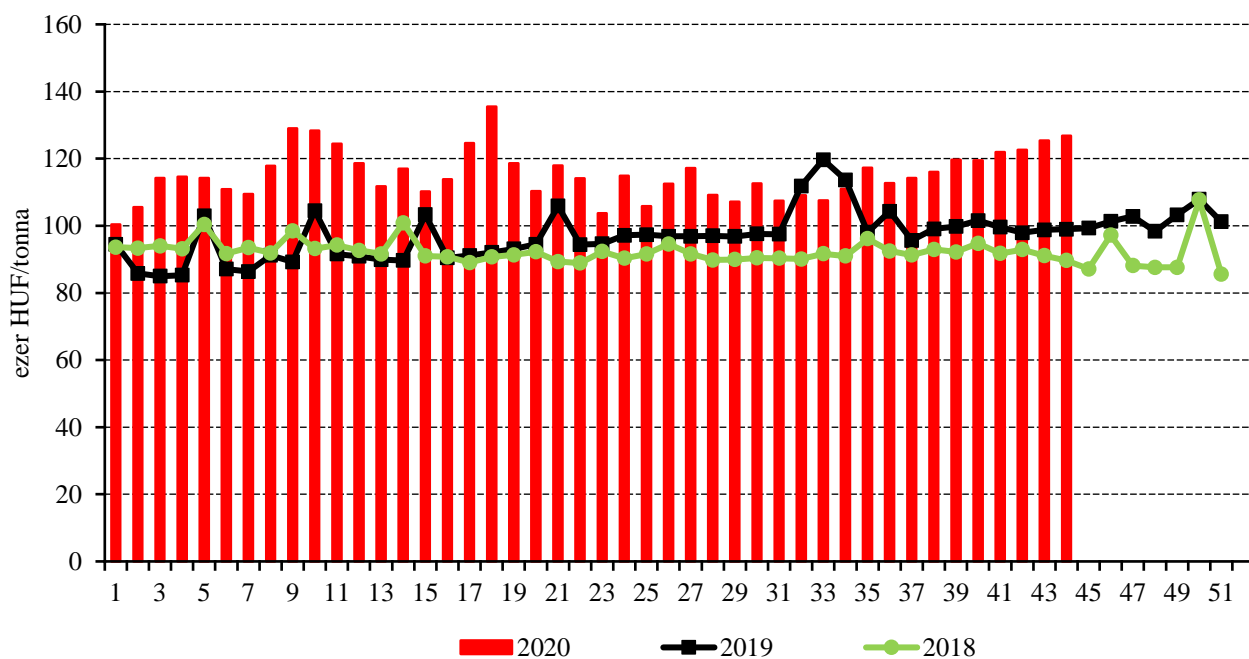
Termék	Ország	EUR/tonna	HUF/tonna
Napraforgóolaj (nyers)	Olaszország	833	302 222
Napraforgóolaj (finomított)		1 008	365 753
Szójaolaj (nyers)		793	287 701
Szójaolaj (finomított)		873	316 744
Napraforgódara	Ausztria	n. a.	n. a.
Repcedara		260	94 671

Megjegyzés: n. a. – nincs adat.

Forrás: Associazione Granaria di Milano, BLPW

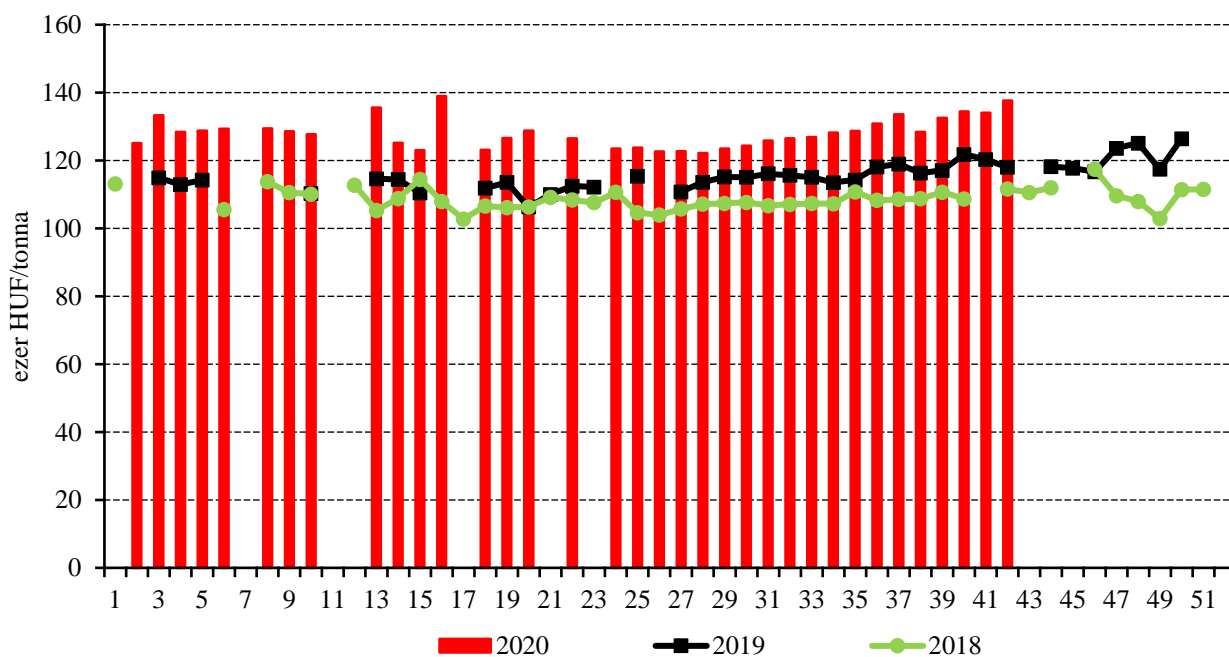
Termelői és kikötői árak

13. ábra: A napraforgómag heti termelői ára Magyarországon (2018–2020)



Forrás: NAIK AKI PÁÍR

14. ábra: A repcemag heti termelői ára Magyarországon (2018–2020)



Forrás: NAIK AKI PÁÍR

18. táblázat: Az olajmagok és származékaik nemzetközi és európai kikötői ára

		USD/tonna				
		2020. 10. 17.	2020. 10. 24.	2020. 10. 31.	2020. 11. 07.	
SZÓJA	BAB	USA FOB NOLA	448	453	442	458
		Brazília FOB	495	507	498	460
		EU CIF, USA-ból	453	463	n. a.	n. a.
		EU CIF Brazíliából	n. a.	472	n. a.	n. a.
		Fekete-tenger FOB	n. a.	475	475	475
		Argentína, Up River FOB	450	456	453	462
	DARA	EU CIF Rotterdam	462	490	n. a.	n. a.
OLAJ	EU FOB ^{a)}	642	638	642	677	
REPCE		Franciaország FOB Moselle	460	470	449	466
		EU, 00 CIF Hamburg	464	476	n. a.	n. a.
	MAG	Ausztrália FOB	479	482	481	470
		Kanada FOB	428	449	434	443
		Ukrajna FOB	443	443	440	435
	DARA	EU FOB Hamburg	292	303	n. a.	n. a.
	OLAJ	EU FOB Hollandia	912	932	n. a.	n. a.
NAPRAFORGÓ	MAG	EU CIF Amszterdam	535	557	n. a.	n. a.
		EU FOB Bordeaux	507	500	513	525
		Ukrajna FOB	480	500	515	540
	DARA	Ukrajna DAF	250	262	n. a.	n. a.
		Ukrajna FOB	245	270	280	290
	OLAJ	EU FOB Rotterdam	1 010	1 020	n. a.	n. a.
		Fekete-tenger FOB	990	990	n. a.	n. a.
NYERS PÁLMAOLAJ		EU CIF	760	770	n. a.	n. a.

Megjegyzés: FOB – Free on Board (kölségmentesen a hajó fedélzetére – megjelölt elhajozási kikötő), DAF – Delivered at Frontier (határra szállítva); CIF – Cost, Insurance and Freight (kölség, biztosítás és fuvardíj – megnevezett rendeltetési kikötő); n. a. – nincs adat.

^{a)} Átszámolva az EKB hivatalos középárfolyamán.

Forrás: APK-Inform, Hammersmith, Oil World, Európai Bizottság, IGC

Olajmagpiaci információk

19. táblázat: A növényolajok és származékaik feldolgozói értékesítési ára Magyarországon

Megnevezés	Mértékegység	2019. 44. hét	2020. 43. hét	2020. 44. hét	2020. 44. hét/ 2019. 44. hét (százalék)	2020. 44. hét/ 2020. 43. hét (százalék)
Nyers napraforgóolaj	tonna
	HUF/tonna
Napraforgódara	tonna	3 533	4 548	4 588	130	101
	HUF/tonna	58 705	67 323	65 568	112	97
Nyers repceolaj	tonna	–	–	...	–	–
	HUF/tonna	–	–	...	–	–
Repcedara	tonna	...	1 551	2 617	...	169
	HUF/tonna	...	71 559	71 640	...	100

... = Adatvédelmi korlátok miatt nem közölhető adat.

Forrás: NAIK AKI PÁIR

20. táblázat: A full-fat szója, a szójadara és a szójaolaj feldolgozói értékesítési ára Magyarországon

	Mértékegység	2020. 43. hét	2020. 44. hét
Full-fat szója	tonna	138	167
	HUF/tonna	143 833	149 582
Szójadara	tonna
	HUF/tonna
Szójaolaj	tonna
	HUF/tonna

... = Adatvédelmi korlátok miatt nem közölhető adat.

Megjegyzés: Full-fat szója: 33% fehérje, 12% olaj, max. 12% víz. Szójadara: Low-Pro, Mid-Pro, High-Pro összesítve. Az ár az áfát és a szállítási költséget nem tartalmazza.

Forrás: NAIK AKI PÁIR

21. táblázat: Az olajmagok és származékaik külkereskedelme Magyarországon

		ezer tonna		
		2019. január–augusztus	2020. január–augusztus	Változás (százalék)
Export	1205 Repcemag	659,28	541,74	82,2
	1206 Napraforgómag	353,97	219,60	62,0
	2304 Szójadara	82,61	70,34	85,1
Import	1205 Repcemag	53,67	50,44	94,0
	1206 Napraforgómag	31,66	44,69	141,1
	2304 Szójadara	291,28	226,89	77,9

Forrás: KSH

22. táblázat: **A világ olajmagnérlege**

millió tonna						
	USDA		Oil World		Tallage	
	2019/2020 ^{a)}	2020/2021 ^{b)}	2019/2020 ^{a)}	2020/2021 ^{b)}	2019/2020 ^{a)}	2020/2021 ^{b)}
SZÓJABAB						
Termelés	337	368	338	367	339	363
Felhasználás	309	322	352	365	350	362
Export	165	168	168	167	164	168
Import	163	165	166	167	164	168
Zárókészlet	94	89	97	99	111	112
REPCEMAG						
Termelés	69	69	62	63	70	70
Felhasználás	71	70	63	64	72	72
Export	16	15	16	16	16	16
Import	15	15	16	16	16	16
Zárókészlet	7	5	8	7	6	4
NAPRAFORGÓMAG						
Termelés	55	51	56	51	55	50
Felhasználás	55	52	56	51	55	51
Export	4	3	3	2	3	3
Import	3	2	3	2	3	3
Zárókészlet	2	1	4	3	4	3

^{a)} Előzetes adat.

^{b)} Előrejelzés.

Forrás: USDA, Oil World, Tallage

