

XXIII. évfolyam, 16. szám, 2020



AGRÁRPIACI JELENTÉSEK

ÉLŐÁLLAT ÉS HÚS

NAIK Agrárgazdasági Kutatóintézet

Élőállat és Hús
XXIII. évfolyam, 16. szám, 2020

Megjelenik kéthetente
2020. november 3.

Felelős szerkesztő
Dr. Stummer Ildikó

Szerző
Egri Edit
egri.edit@aki.naik.hu

Kiadó
NAIK Agrárgazdasági Kutatóintézet
H-1093 Budapest, Zsil utca 3-5.
Telefon: (+36 70) 501-0446
Fax: (+36 1) 217-8111
www.aki.gov.hu
aki@aki.naik.hu
<https://pair.aki.gov.hu>

ISSN 1418 2130

Az Élőállat és Hús piaci jelentésen kívül kínáljuk még a Baromfi; Zöldség, Gyümölcs és Bor; Tej és Tejtermékek; Gabona és Ipari Növények piaci jelentéseket is.

A kiadványokkal kapcsolatban részletes felvilágosítást ad:
Publikációs Csoport
publikacio@aki.naik.hu
Telefon: (+36 70) 501-1156

Minden jog fenntartva. A kiadvány bármely részének sokszorosítása, adatainak bármilyen formában (nyomtatott vagy elektronikus) történő tárolása vagy továbbítása, illetőleg bármilyen elven működő adatbázis-kezelő segítségével történő felhasználása csak a kiadó előzetes írásbeli engedélyével történhet.

Tartalomjegyzék

Összefoglaló.....	3
Piaci jelentés	4
Világ	4
Európai Unió.....	5
Magyarország	5
Agrárpolitikai hírek	5
Táblázatok, ábrák.....	6
Sertés	6
Szarvasmarha.....	13
Bárány.....	18
Nemzetközi előrevetítések.....	21

Összefoglaló

Az Amerikai Egyesült Államok agrárminisztériumának (*USDA*) októberben megjelent rövid távú projekciója szerint a világ marhahústermelése 2 százalékkal 60,4 millió tonnára csökkenhet az idén a 2019. évihez viszonyítva, ugyanakkor 61,5 millió tonnára emelkedhet 2021-ben.

Az *USDA* adatai szerint az Egyesült Államokban a bika ára 3,9 százalékkal nőtt az egy évvel korábbihoz képest, 3,72 dollár (*USD*)/kilogramm hasított hideg súly volt 2020 szeptemberében.

Brazíliában a szarvasmarha ára brazil reálban kifejezve 57 százalékkal, Argentínában argentin pezóban kifejezve 56 százalékkal emelkedett 2020 szeptemberében az előző év hasonló hónapjához viszonyítva.

Az Európai Bizottság októberben megjelent rövid távú előrevetítése szerint az EU marhahústermelése várhatóan 6,9 millió tonna körül alakul 2020-ban, több mint 1 százalékkal mérséklődhet az előző évihez képest. A projekció szerint a marhahús-kibocsátás további 1,5 százalékkal 6,8 millió tonnára csökkenhet 2021-ben.

Az Európai Unióban a fiatal bika „R3” kereskedelmi osztály vágóhídi belépési ára 3,51 euró/kilogramm hasított hideg súly volt 2020 szeptemberében, nem változott számottevően az egy évvel korábbihoz viszonyítva.

A NAIK AKI PÁIR adatai szerint Magyarországon a fiatal bika termelői ára 766 forint/kilogramm hasított meleg súly volt 2020 szeptemberében, 2 százalékkal mérséklődött 2019 azonos hónapjának átlagárához képest. A vágótehén ára 3 százalékkal, a vágóüsző pedig 11 százalékkal emelkedett a vizsgált időszakban.

Piaci jelentés

Világ

Az Amerikai Egyesült Államok agrárminisztériumának (*USDA*) októberben megjelent rövid távú projekciója szerint a világ marhahústermelése 2 százalékkal 60,4 millió tonnára csökkenhet az idén a 2019. évihez képest, ugyanakkor 61,5 millió tonnára emelkedhet 2021-ben. A jelentős szarvasmarhatartó országok közül Kínában, Argentínában és Mexikóban várhatóan nő a kibocsátás az idén, az USA-ban stagnálhat, míg Brazíliában, az EU-ban, Indiában és Ausztráliában csökkenhet. Az előzőekben felsorolt országok közül az Egyesült Államokban, Brazíliában, Kínában, Indiában és Mexikóban bővíthet a termelés 2021-ben a 2020. évi volumenhez képest. A globális marhahúsexport 4 százalékkal mérséklődhet 2020-ban, ugyanakkor a következő évben 3 százalékkal emelkedhet. A marhahúsimport 3,6 százalékkal nőhet az idén és további 1,3 százalékkal 2021-ben.

Az *USDA* adatai szerint az Egyesült Államok marhahús-kibocsátása nem változott számottevően, míg borjúhústermelése 12 százalékkal csökkent 2020 január–szeptemberében a 2019. január–szeptemberihez viszonyítva. A szarvasmarhák vágása 3 százalékkal mérséklődött, míg a vágóállatok élősúlya 2 százalékkal nőtt. Az *USDA* adatai szerint az Egyesült Államokban a bika ára 3,9 százalékkal nőtt az egy évvel korábbihoz képest, 3,72 dollár (*USD*)/kilogramm hasított hideg súly volt 2020 szeptemberében.

Az Egyesült Államok marha- és borjúhúskivitele 6 százalékkal csökkent 2020. január–augusztusban a 2019. január–augusztuséhoz képest, a legnagyobb célpiacok közül Japánba és Kanadába emelkedett a kivitel, míg Dél-Koreába és Mexikóba csökkent. Az élő szarvasmarha exportja 7 százalékkal nőtt a vizsgált időszakban. Az USA marhahús-behozatala 12 százalékkal, élőszarvasmarha-importja pedig 4 százalékkal növekedett 2020 első nyolc hónapjában az egy évvel korábbihoz viszonyítva.

Az *USDA* előrevetítése szerint az Egyesült Államok marhahús-kibocsátása 12,4 millió tonna lehet 2020-ban, nem változik számottevően az előző évihez képest,

ugyanakkor 12,5 millió tonnára nőhet 2021-ben. A marhahúsexport 4 százalékkal mérséklődhet, míg a marhahúsimport 12 százalékkal emelkedhet az idén. A következő évre a szakértők a marhahúskivitel 6 százalékos bővülését (főként ázsiai országok irányába) és a behozatal 9 százalékos csökkenését várják a 2020. évihez képest. Az USA lehet a második legnagyobb marhahúsexportőr Brazília után 2021-ben, megelőzve ezzel Ausztráliát és Indiát. A szarvasmarha-állomány az idei 94,41 millió egyedről 95 millióra bővíthet 2021-ben.

Brazíliában a szarvasmarha ára brazil reálban kifejezve 57 százalékkal emelkedett 2020 szeptemberében az előző év azonos hónapjának átlagárához képest. A brazil marhahúsexportőrök szövetségének (*Abiec*) adatai szerint Brazília marhahúskivitele csaknem 1,5 millió tonna volt 2020 január–szeptemberében, 11 százalékkal bővült az egy évvel korábbihoz képest. A növekedés főként a kínai kereslet élénkülésének köszönhető. Kínába 600 ezer tonna brazil marhahús került, ami több mint kétszerese a tavalyi év azonos időszakában szállított volumennek. További nagy célpiac Hongkong (238 ezer tonna) és Egyiptom (101 ezer tonna) volt. Az *USDA* projekciója szerint Brazília marhahústermelése 1 százalékkal csökkenhet 2020-ban a 2019. évihez képest, majd 4 százalékos emelkedéssel 10,5 millió tonna körül várható 2021-ben. A marhahúskivitel és a szarvasmarha-állomány egyaránt bővíthet a vizsgált két évben, míg a belső fogyasztás a kibocsátáshoz hasonlóan alakulhat: mérséklődhet az idén, majd nőhet a következő évben.

A földművelésügyi, állattenyésztési és halászati minisztérium (*Minagri*) adatai szerint Argentínában a szarvasmarha ára argentin pezóban kifejezve 56 százalékkal emelkedett 2020 szeptemberében az előző év hasonló hónapjához viszonyítva. A marhahústermelés 2 százalékkal 2,34 millió tonnára, a marhahúskivitel pedig 13 százalékkal 646 ezer tonnára nőtt 2020. január–szeptemberben. A legnagyobb célpiacra, Kínába 15 százalékkal emelkedett az export a vizsgált időszakban. Az *USDA* előrevetítése szerint Argentína marhahús-kibocsátása 3,2 millió tonna (+1,8 százalék) körül alakulhat az idén, majd csaknem 3 százalékkal mérséklődhet 2021-ben. A marhahús kivitele 6 százalékkal nőhet, majd 5 százalékkal csökkenhet a vizsgált években.

Európai Unió

Az Európai Bizottság októberben megjelent rövid távú előrejelzése szerint az EU marhahústermelése várhatóan 6,9 millió tonna körül alakul 2020-ban, több mint 1 százalékkal mérséklődhet az előző évihez képest. A projekció szerint a marhahús-kibocsátás további 1,5 százalékkal 6,8 millió tonnára csökkenhet 2021-ben. Az Európai Unió 582 ezer tonna (+1 százalék) marhahúst exportálhat az idén és 559 ezer tonnát (-4 százalék) 2021-ben. Az unió marhahúsimportja a 2019. évinél 10 százalékkal lehet kevesebb (348 ezer tonna) 2020-ban és várhatóan nem változik a volumen 2021-ben. A közösség marhahús-fogyasztása 2, illetve 1 százalékkal csökkenhet az idén és a következő évben. Az EU-ban a marhahús egy főre jutó fogyasztása 10,4 kilogramm lehet az idei esztendőben és 10,3 kilogramm 2021-ben.

Az Európai Bizottság adatai szerint a közösség (EU27) 454 ezer tonna élő szarvasmarhát és marhahúst értékesített a nemzetközi piacon 2020. január–augusztusban, 7 százalékkal kevesebbet, mint egy évvel korábban (az adat nem tartalmazza az Egyesült Királyságba irányuló kivitel mennyiségét). A legnagyobb piacok Izrael (36 ezer tonna) és Hongkong (33,6 ezer tonna) voltak. A Hongkongba szállított mennyiség 7 százalékkal nőtt, míg Izraelbe nem változott jelentősen a kivitel.

Az unió élőmarha- és marhahúsimportja 15 százalékkal 162 ezer tonnára csökkent 2020. január–augusztusban a 2019. január–augusztusban szállított mennyiséghez képest (az adat nem tartalmazza az Egyesült Királyságból szállított mennyiséget). A behozatal több mint háromnegyede Brazíliából, Argentínából és Uruguayból származott. Brazíliából 18 százalékkal, Uruguayból 21 százalékkal kevesebb, ugyanakkor Ar-

gentínából 7 százalékkal több marhahús érkezett a megfigyelt periódusban.

Az Európai Unióban a fiatal bika „R3” kereskedelmi osztály vágóhídi belépési ára 3,51 euró/kilogramm hasított hideg súly volt 2020 szeptemberében, nem változott számottevően az egy évvel korábbihoz képest. A tehén „O3” ára 2 százalékkal mérséklődött, míg az üsző „R3” ára nem változott jelentősen a vizsgált időszakban.

Magyarország

A KSH adatai alapján Magyarország élőmarha-exportja 11 százalékkal nőtt 2020 január–augusztusában a 2019. január–augusztuséhoz képest. A legtöbb szarvasmarhát Ausztriába szállították, ahova 3,5 százalékkal több szarvasmarha került, ugyanakkor a második legnagyobb célpiacra, Törökországba 23 százalékkal kevesebb. Magyarország élőmarha-importja 29 százalékkal nőtt 2020 első nyolc hónapjában a megelőző év azonos időszakában beszállított mennyiséghez képest. A legtöbb élő szarvasmarha Németországból és Hollandiából származott. Németországból 52 százalékkal, Hollandiából pedig 72 százalékkal nőtt a behozatal. A marhahús-export mennyisége és értéke egyaránt 1 százalékkal mérséklődött ugyanekkor. A marhahúsimport volumene 18 százalékkal, értéke 13 százalékkal csökkent.

A NAIK AKI PÁIR adatai szerint Magyarországon a fiatal bika termelői ára 766 forint/kilogramm hasított meleg súly volt 2020 szeptemberében, 2 százalékkal mérséklődött 2019 azonos hónapjának átlagárához viszonyítva. A vágótehén ára 3 százalékkal, a vágóüsző pedig 11 százalékkal emelkedett a vizsgált időszakban. A KSH adatai szerint a marharostélyos fogyasztói ára 13 százalékkal nőtt 2020 szeptemberében az egy évvel korábbihoz képest.

Agrárpolitikai hírek

- Megjelent az 50/2020. (X. 16.) AM rendelet a 2020. évi átmeneti nemzeti támogatás jogcímeihez kapcsolódó támogatások összegeinek megállapításáról. A hízottbika-tartás átmeneti nemzeti támogatása összesen legfeljebb 2 133 214 600 forint, történelmi bázisjogosultságokként legfeljebb 22 000 forint támo-

gatus vehető igénybe. Az extenzifikációs szarvasmarhatartás átmeneti nemzeti támogatása összesen legfeljebb 1 703 292 800 forint, történelmi bázisjogosultságokként legfeljebb 22 000 forint támogatás vehető igénybe. Ezen támogatásokat a 2020. évben kell kifizetni. Az anyatehéntartás átmeneti nemzeti támogatása összesen legfeljebb 2 539 154 145 forint, egyedenként legfeljebb 21 702 forint támogatás vehető igénybe.

Táblázatok, ábrák

Sertés

1. táblázat: A vágósertés termelői ára^{a)} Magyarországon

Megnevezés	Minőségi kategória	Mértékegység	2019. 43. hét	2020. 42. hét	2020. 43. hét	2020. 43. hét/	2020. 43. hét/
						2019. 43. hét	2020. 42. hét
Vágósertés hazai termelésből	E	darab	22 216	27 111	24 025	108,14	88,62
		HUF/kg hasított meleg súly	610,78	467,03	470,97	77,11	100,84
	Valamennyi kategória ^{b)}	darab	48 379	59 866	49 733	102,80	83,07
		HUF/kg hasított meleg súly	612,15	467,72	472,80	77,24	101,09

^{a)} Az ár nem tartalmazza a szállítási költséget.

^{b)} S-P, Nem minősített, M1.

Forrás: NAIK AKI PÁIR

2. táblázat: A vágósertés vágóhídi belépési ára^{a)} Magyarországon

Megnevezés	Mértékegység	2019. 43. hét	2020. 42. hét	2020. 43. hét	2020. 43. hét/	2020. 43. hét/
					2019. 43. hét	2020. 42. hét
Vágósertés hazai termelésből származó	darab	48 379	59 866	49 733	102,80	83,07
	HUF/kg hasított meleg súly	622,85	477,91	482,99	77,55	101,06
Vágósertés importból származó	darab	8 046	9 402	8 520	105,89	90,62
	HUF/kg hasított meleg súly	603,90	470,36	480,09	79,50	102,07

^{a)} A sertések termelői ára a vágóhíd kapujában, amely tartalmazza a szállítási költséget is.

Forrás: NAIK AKI PÁIR

3. táblázat: A hízósertéstáp értékesítési ára Magyarországon

Megnevezés	Mértékegység	2019. szeptember	2020. augusztus	2020. szeptember	2020. szeptember/	2020. szeptember/
					2019. szeptember	2020. augusztus
Hízósertéstáp I.	tonna	4 145,35	3 926,75	4 102,94	98,98	104,49
	HUF/tonna	84 498	84 357	85 244	100,88	101,05
Hízósertéstáp II.	tonna	6 328,02	6 283,88	6 359,92	100,50	101,21
	HUF/tonna	86 212	76 865	75 966	88,12	98,83
Hízósertéstáp III.	tonna
	HUF/tonna

... = Adatvédelmi korlátok miatt nem közölhető adat.

Forrás: NAIK AKI PÁIR

4. táblázat: A nyers sertéshúsok feldolgozó értékesítési ára Magyarországon

Megnevezés	Mértékegység	2019. 43. hét	2020. 42. hét	2020. 43. hét	2020. 43. hét/	2020. 43. hét/
					2019. 43. hét	2020. 42. hét
Csontos sertéshús, lehúzott, félben (fej, láb és farok nélkül)	tonna	235,08	204,59	195,73	83,26	95,67
	HUF/kg	895,30	772,31	772,98	86,34	100,09
Szalonnás és bőrös sertéshús, félben (fejvel, lábbal, farokkal)	tonna	268,39	573,14	488,21	181,90	85,18
	HUF/kg	702,15	558,91	561,06	79,91	100,38
Sertéskaraj, csonttal, szűzpecsenye nélkül	tonna	2,74	3,14	5,17	188,61	164,44
	HUF/kg	1 126,04	874,32	876,27	77,82	100,22
Sertéscomb, csont nélkül	tonna	153,57	219,81	148,44	96,66	67,53
	HUF/kg	1 094,13	931,40	1 079,03	98,62	115,85
Sertéstarja, csonttal	tonna	9,51	46,62	9,13	96,04	19,59
	HUF/kg	1 110,59	943,58	1 001,92	90,22	106,18

Forrás: NAIK AKI PÁIR

5. táblázat: A vágósertés termelői ára az EU néhány tagországában

	EUR/kg hasított súly				
	2020. 40. hét	2020. 41. hét	2020. 42. hét	2020. 43. hét	2020. 44. hét
Vion (Hollandia)	1,47	1,47	1,47	1,47	1,47
Compexo (Hollandia)	1,26	1,26	1,26	1,26	1,26
Németország (szerződéses ár)	1,27	1,27	1,27	1,27	1,27
Tönnies (Németország)	1,27	1,27	1,27	1,27	1,27
West Fleisch (Németország)	1,28	1,28	1,27	1,27	1,27
Danish Crown (Dánia)	1,38	1,38	1,38	1,38	1,38
Tican (Dánia)	1,39	1,40	1,40	1,40	1,40
Covavee (Belgium)	–	–	–	–	–
Breton (Franciaország)	1,37	1,37	1,37	1,36	–

Forrás: Schuttert, Danish Crown, Tican, MPB

6. táblázat: A vágósertés („E” minőségi kategória) vágóhídi belépési ára^{a)} az Európai Unióban

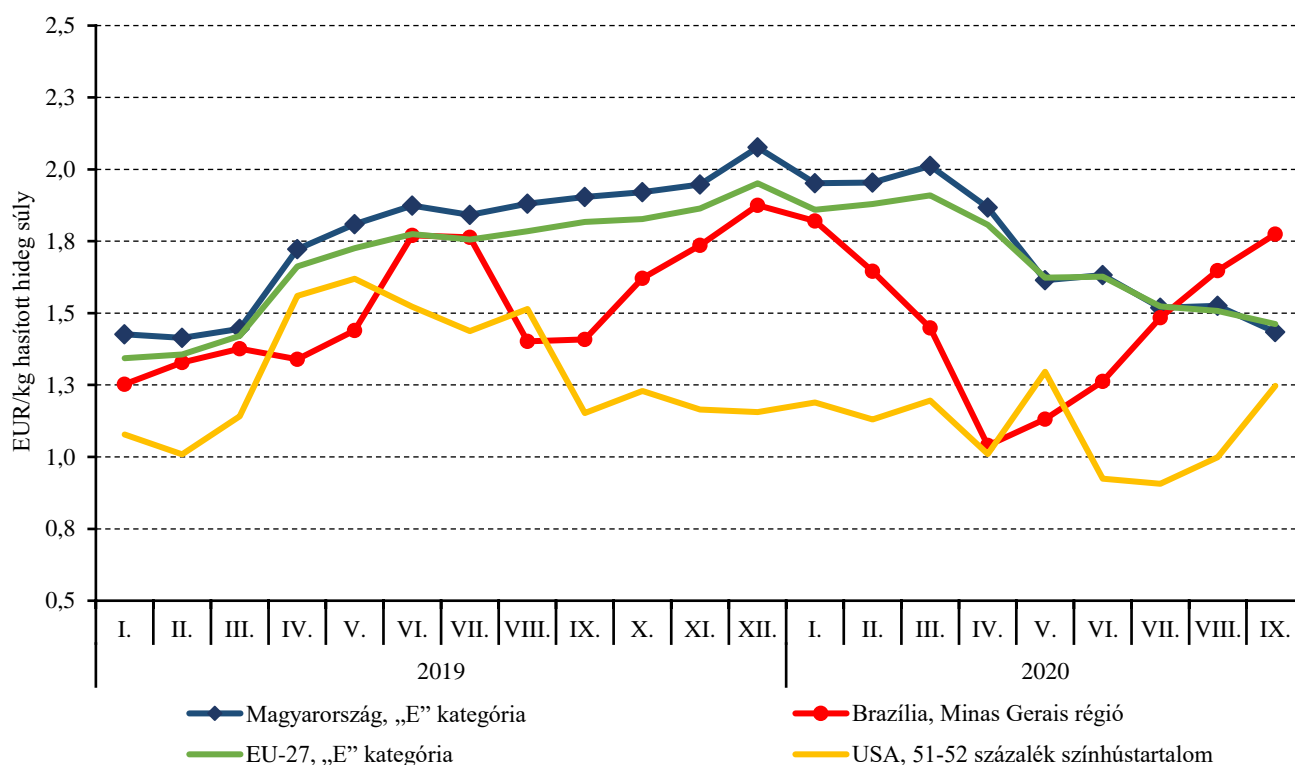
	HUF/kg hasított hideg súly				
	2019. 43. hét	2020. 42. hét	2020. 43. hét	2020. 43. hét/ 2019. 43. hét (százalék)	2020. 43. hét/ 2020. 42. hét (százalék)
Magyarország	636	488	492	77,46	100,82
Belgium	510	382	385	75,33	100,63
Bulgária	–	677	681	–	100,62
Csehország	595	471	475	79,80	100,86
Dánia	614	562	565	92,05	100,57
Németország	627	477	480	76,43	100,50
Észtország	565	514	525	92,94	102,08
Görögország	688	–	–	–	–
Spanyolország	590	572	573	97,21	100,18
Franciaország	597	543	544	91,08	100,15
Horvátország	609	497	503	82,66	101,29
Írország	590	–	–	–	–
Olaszország	–	–	–	–	–
Ciprus	667	595	546	81,75	91,69
Lettország	596	466	469	78,80	100,77
Litvánia	574	451	445	77,45	98,52
Luxemburg	–	473	475	–	100,33
Málta	–	–	–	–	–
Hollandia	567	467	470	82,92	100,70
Ausztria	622	552	555	89,31	100,69
Lengyelország	589	466	463	78,65	99,43
Portugália	630	612	617	97,89	100,82
Románia	638	532	517	81,02	97,05
Szlovénia	643	578	582	90,49	100,62
Szlovákia	623	504	512	82,15	101,48
Finnország	545	602	601	110,17	99,78
Svédország	558	699	702	125,83	100,40
Egyesült Királyság	597	–	–	–	–
EU	603	508	509	84,45	100,25

^{a)} Az ár tartalmazza a szállítási költséget is.

Megjegyzés: Átszámítva az MNB hivatalos középárfolyamán. 1 euró= 2019. 43. hét: 329,75 forint, 2020. 42. hét: 361,86 forint, 2020. 43. hét: 364,83 forint.

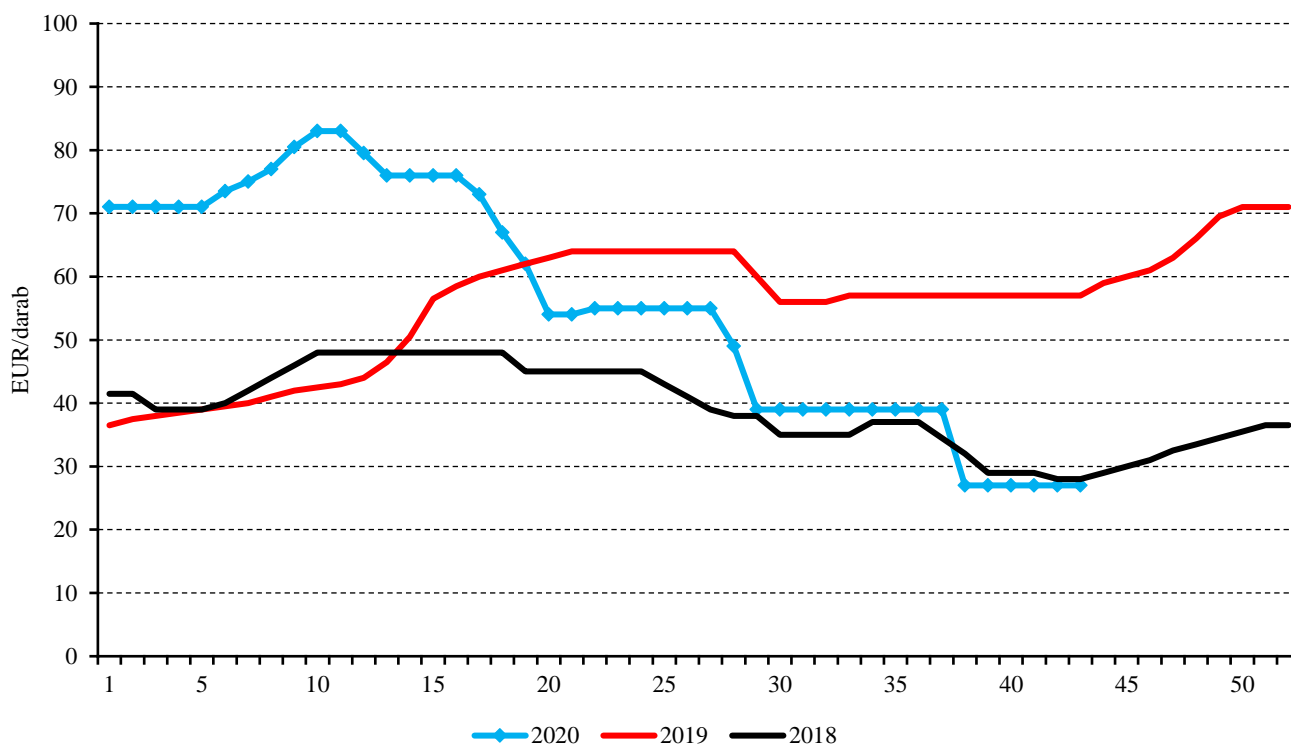
Forrás: Európai Bizottság, NAIK AKI PÁIR

1. ábra: A sertés havi világpiaci ára (2019–2020)

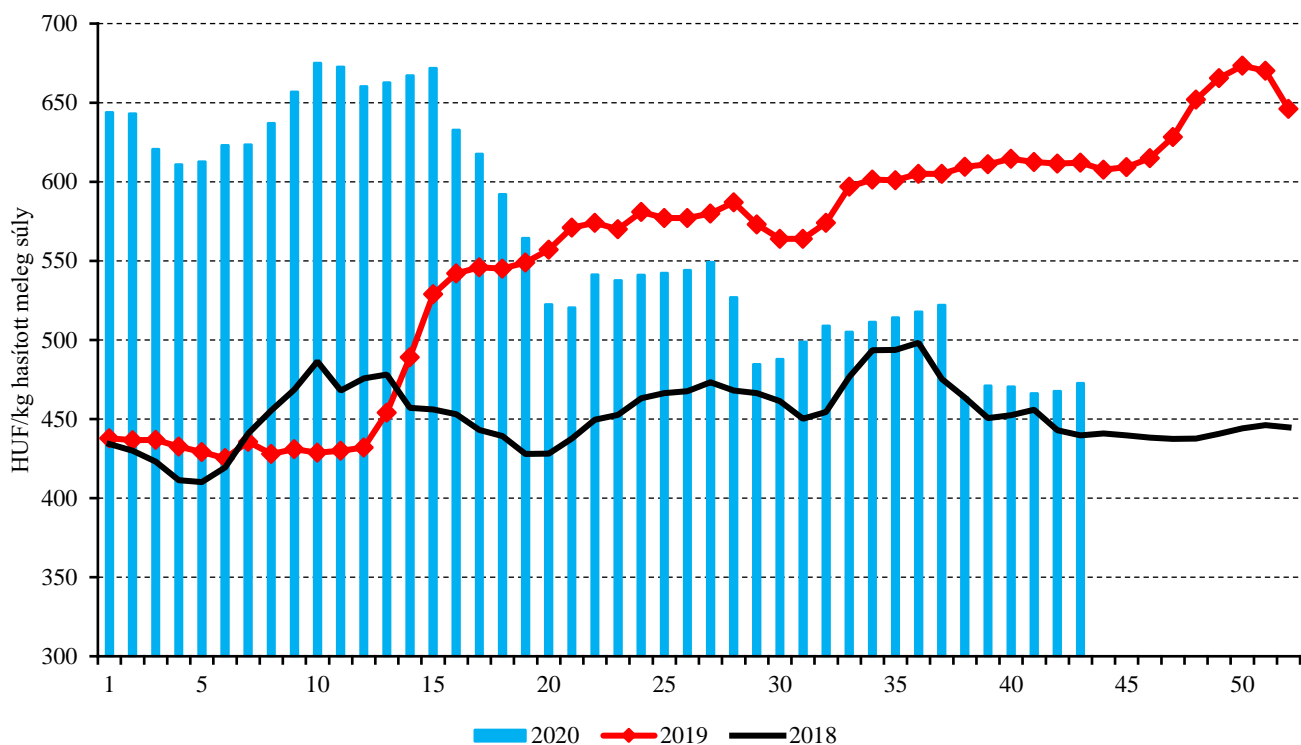


Forrás: USDA, Európai Bizottság, MPB, NAIK AKI PÁIR

2. ábra: A malac ára (Nord–West, 25 kg) Németországban (2018–2020)

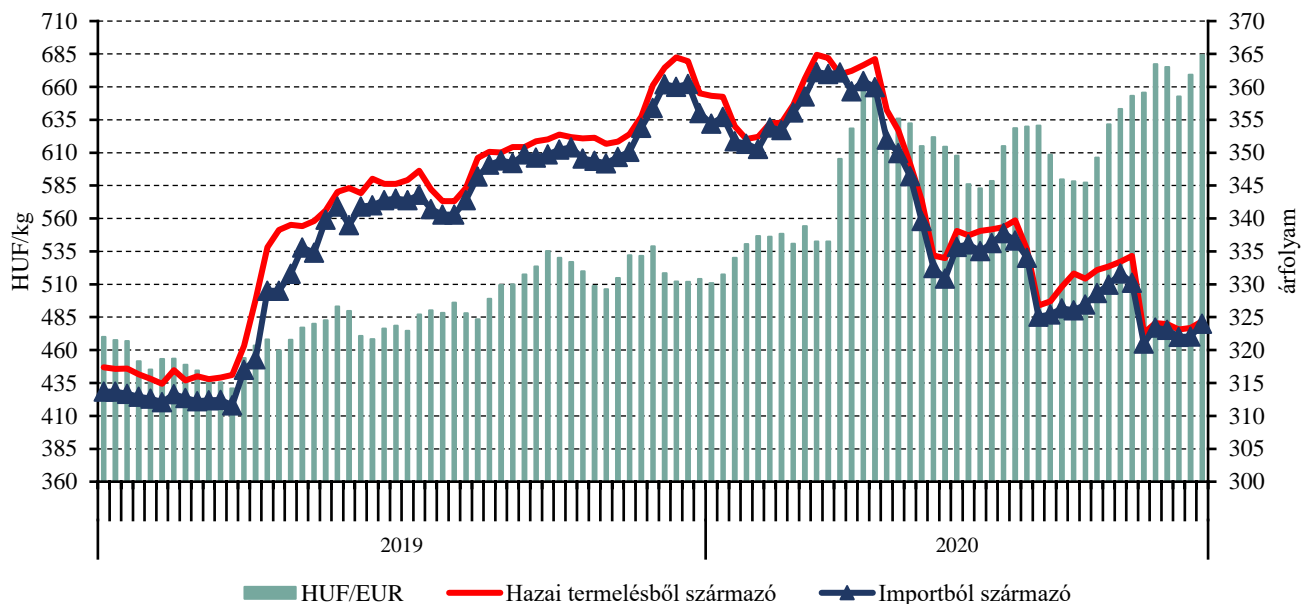


Forrás: VAEX

3. ábra: A hazai termelésből származó vágósertés^{a)} heti termelői ára Magyarországon (2018–2020)

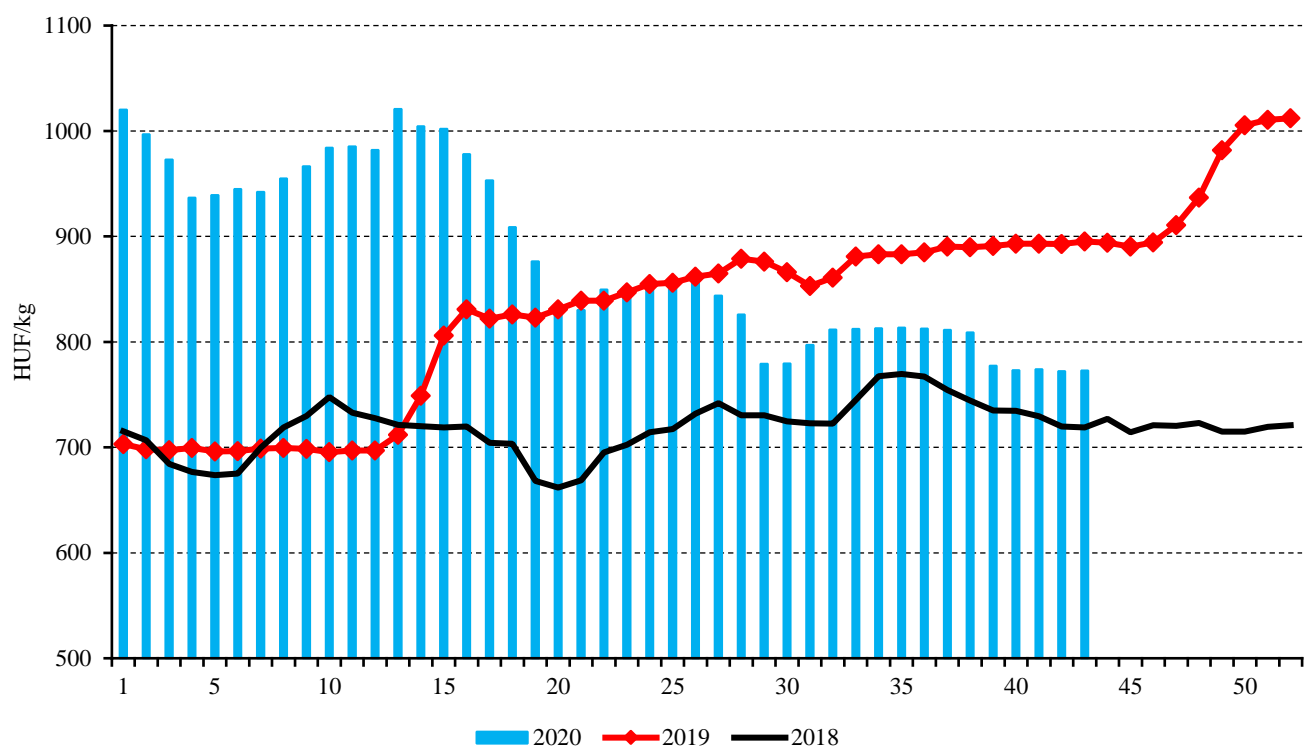
^{a)} S-P, Nem minősített, M1.
 Forrás: NAIK AKI PÁIR

4. ábra: A vágósertés heti vágóhídi belépési ára Magyarországon (2019–2020)



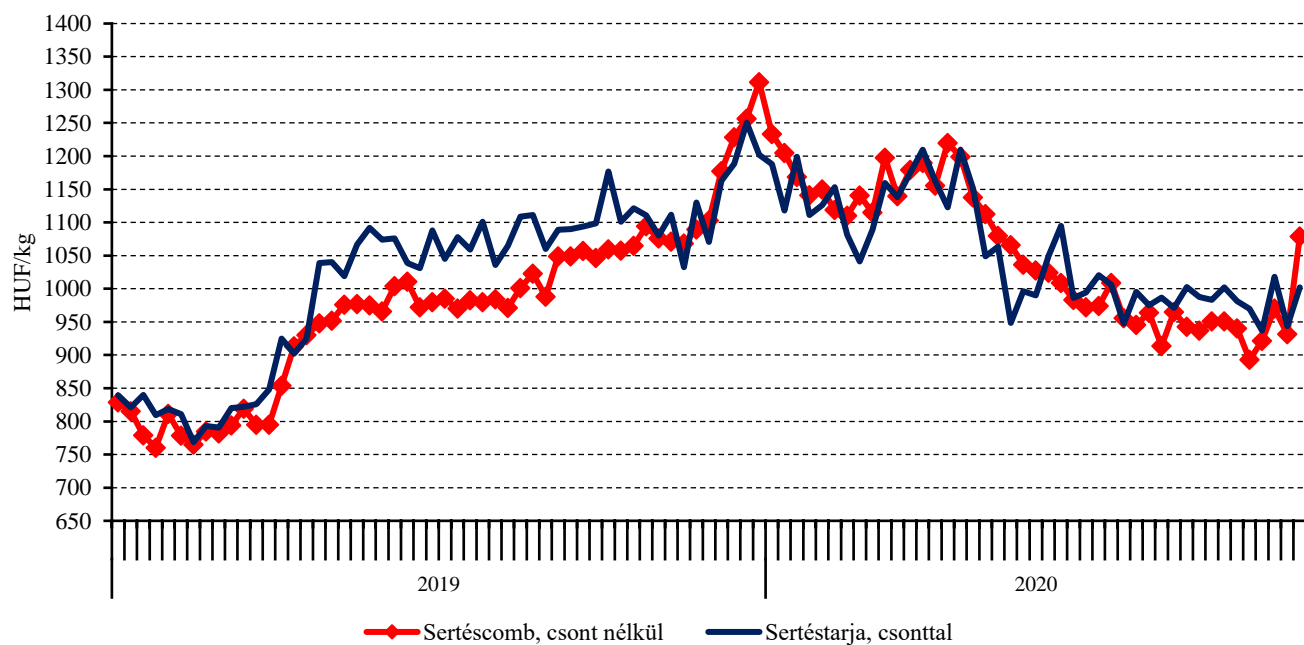
Forrás: NAIK AKI PÁIR, MNB

5. ábra: A csontos sertéshús, lehúzott, félben heti értékesítési ára Magyarországon (2018–2020)



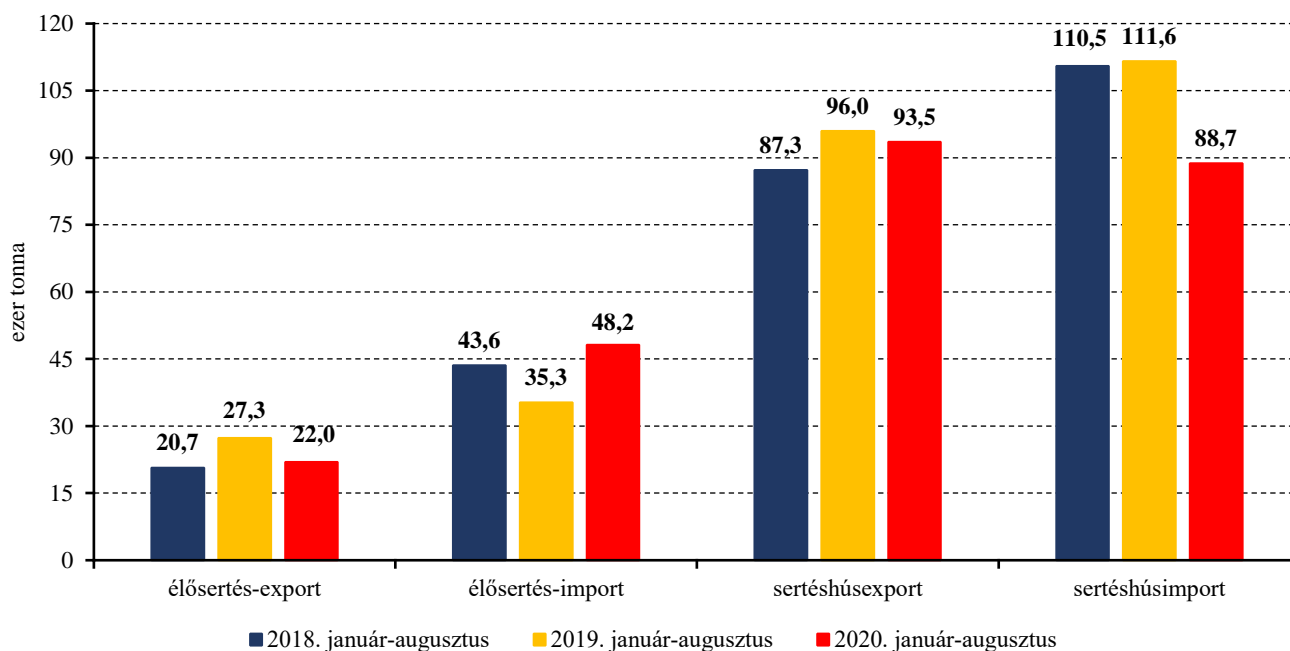
Forrás: NAIK AKI PÁIR

6. ábra: A darabolt sertéshúsok heti értékesítési ára Magyarországon (2019–2020)



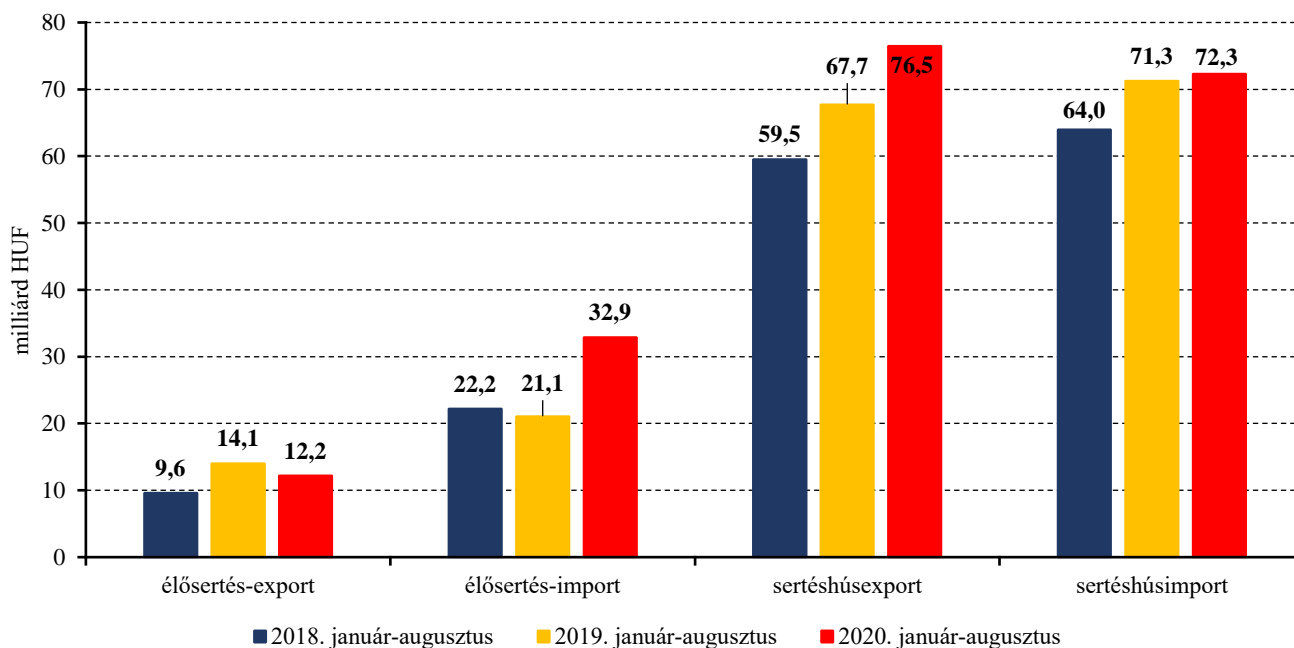
Forrás: NAIK AKI PÁIR

7. ábra: Az élő sertés és a sertéshús külkereskedelmének mennyisége Magyarországon



Forrás: KSH

8. ábra: Az élő sertés és a sertéshús külkereskedelmének értéke Magyarországon



Forrás: KSH

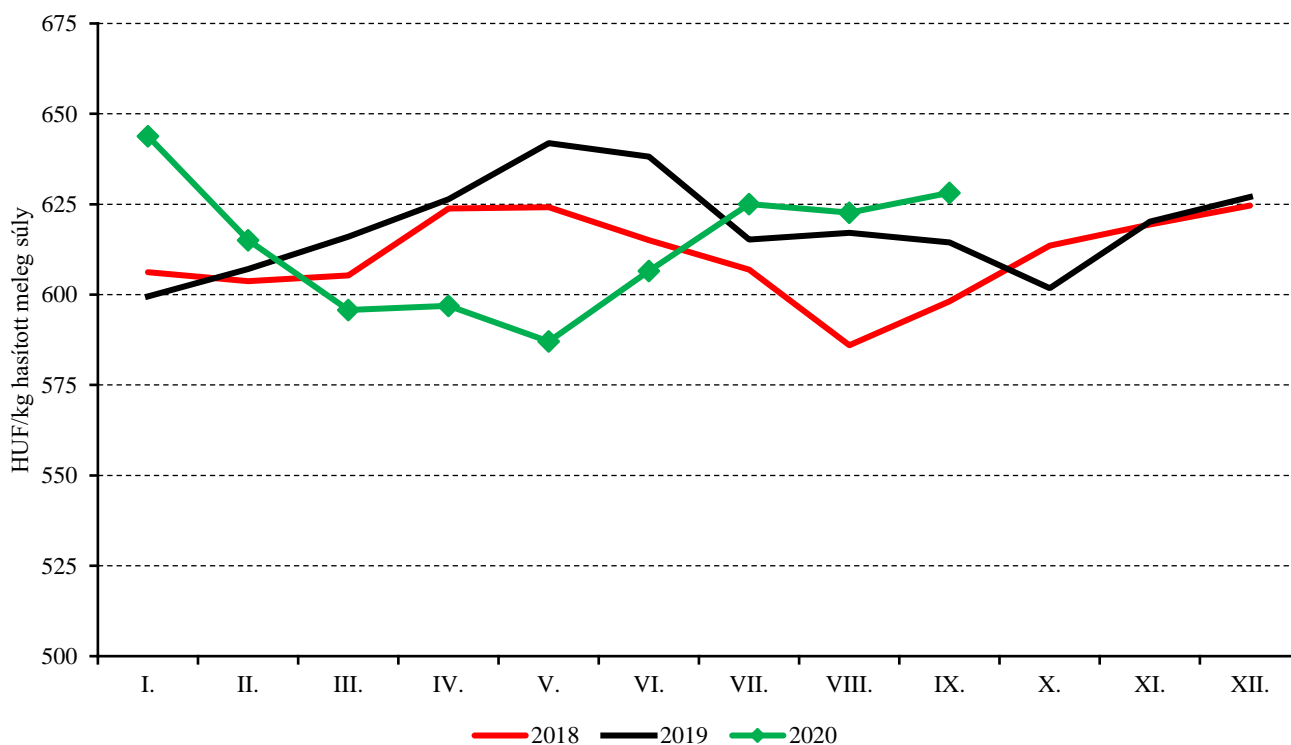
Szarvasmarha

7. táblázat: A vágómarha termelői ára Magyarországon

Megnevezés	Minőségi kategória	Mértékegység	2019. 43. hét	2020. 42. hét	2020. 43. hét	2020. 43. hét/ 2019. 43. hét (százalék)	2020. 43. hét/ 2020. 42. hét (százalék)
Fiatal bika	E-P	darab	144	108	118	81,94	109,26
		hasított meleg súly (kg)	37 022	28 451	27 924	75,43	98,15
		HUF/kg hasított meleg súly	795	765	780	98,01	101,91
Vágótehén	E-P	darab	947	731	646	68,22	88,37
		hasított meleg súly (kg)	269 386	212 887	201 057	74,64	94,44
		HUF/kg hasított meleg súly	561	590	620	110,68	105,09
Vágóüsző	E-P	darab	57	75	46	80,70	61,33
		hasított meleg súly (kg)	13 623	20 295	11 687	85,79	57,59
		HUF/kg hasított meleg súly	591	605	620	104,77	102,41
Vágómarha összesen	E-P	darab	1 177	926	814	69,16	87,90
		hasított meleg súly (kg)	327 481	264 799	241 843	73,85	91,33
		HUF/kg hasított meleg súly	592	612	639	107,79	104,25

Forrás: NAIK AKI PÁIR

9. ábra: A vágómarha havi termelői ára Magyarországon (2018–2020)



Forrás: NAIK AKI PÁIR

8. táblázat: A fiatal bika („R3” minőségi kategória) vágóhídi belépési ára^{a)} az Európai Unióban

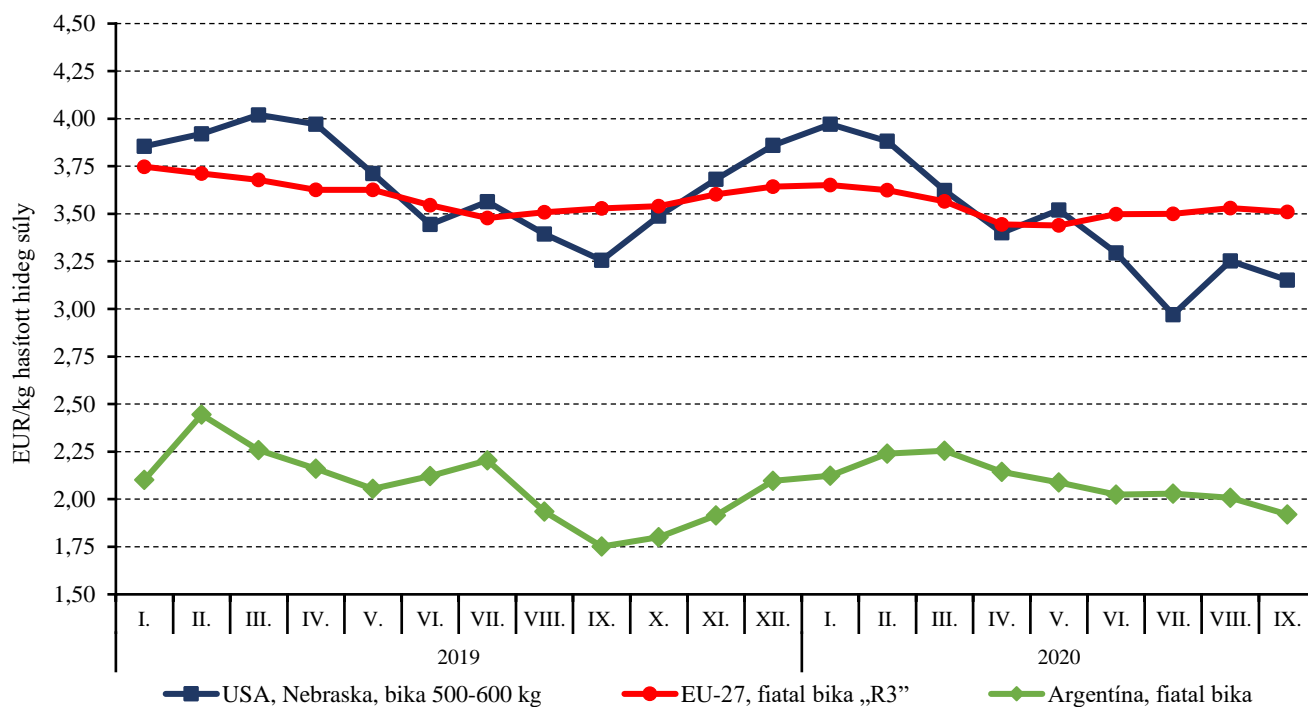
	HUF/kg hasított hideg súly				
	2019. 43. hét	2020. 42. hét	2020. 43. hét	2020. 43. hét/ 2019. 43. hét (százalék)	2020. 43. hét/ 2020. 42. hét (százalék)
Magyarország	–	–	–	–	–
Belgium	994	1 076	1 085	109,17	100,82
Bulgária	–	–	–	–	–
Csehország	1 084	1 089	1 132	104,36	103,94
Dánia	1 100	1 172	1 193	108,48	101,80
Németország	1 217	1 345	1 354	111,32	100,68
Észtország	–	–	–	–	–
Görögország	–	1 522	1 535	–	100,82
Spanyolország	1 161	1 226	1 216	104,76	99,17
Franciaország	1 237	1 295	1 299	105,03	100,26
Horvátország	1 137	1 162	1 198	105,34	103,09
Írország	1 065	1 247	1 261	118,49	101,14
Olaszország	1 279	1 252	1 295	101,23	103,40
Ciprus	–	–	–	–	–
Lettország	839	–	809	96,40	–
Litvánia	919	955	961	104,57	100,54
Luxemburg	1 177	1 265	1 269	107,76	100,29
Málta	1 176	–	–	–	–
Hollandia	1 121	1 125	1 000	89,16	88,83
Ausztria	1 228	1 328	1 370	111,54	103,09
Lengyelország	969	1 065	1 067	110,14	100,18
Portugália	1 219	1 300	1 315	107,92	101,21
Románia	1 256	1 187	1 224	97,43	103,08
Szlovénia	1 140	1 136	1 132	99,34	99,66
Szlovákia	1 148	1 330	1 302	113,44	97,87
Finnország	1 228	1 370	1 362	110,88	99,40
Svédország	1 296	1 561	1 577	121,66	101,06
Egyesült Királyság	1 199	–	–	–	–
EU	1 171	1 277	1 286	109,80	100,67

^{a)}Az ár tartalmazza a szállítási költséget is.

Megjegyzés: Átszámítva az MNB hivatalos középárfolyamán. 1 euró= 2019. 43. hét: 329,75 forint, 2020. 42. hét: 361,86 forint, 2020. 43. hét: 364,83 forint.

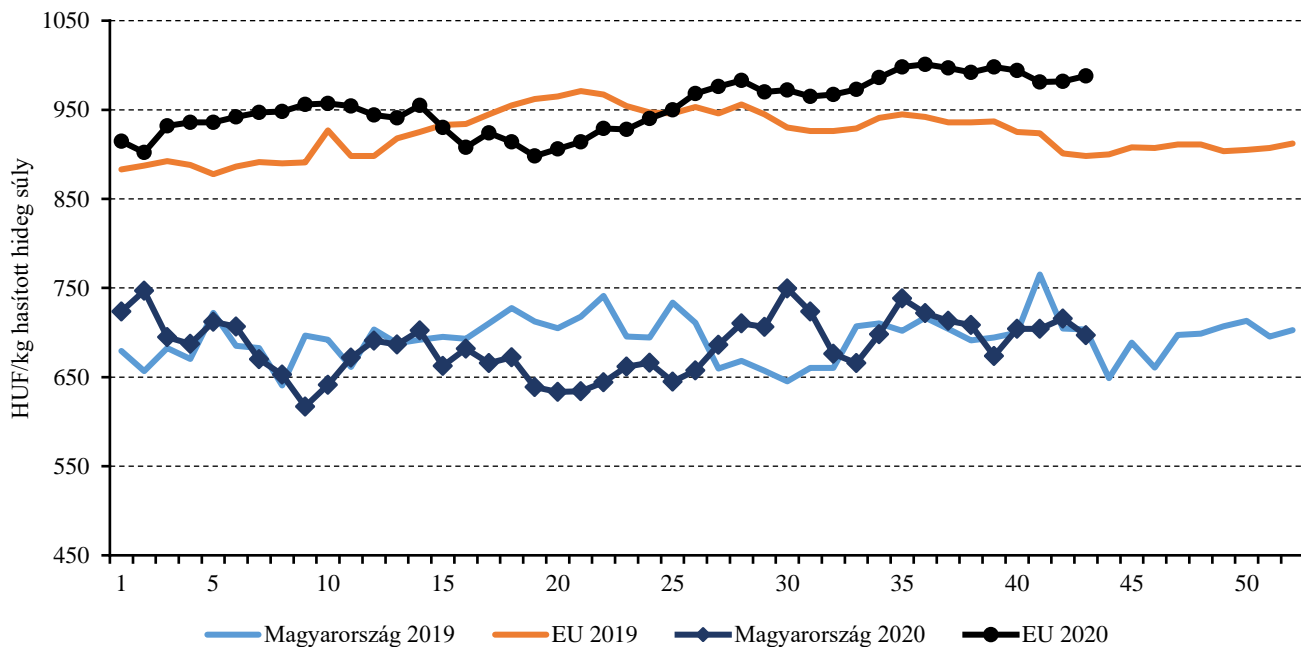
Forrás: Európai Bizottság, NAIK AKI PÁIR

10. ábra: A szarvasmarha havi világsi ára (2019–2020)



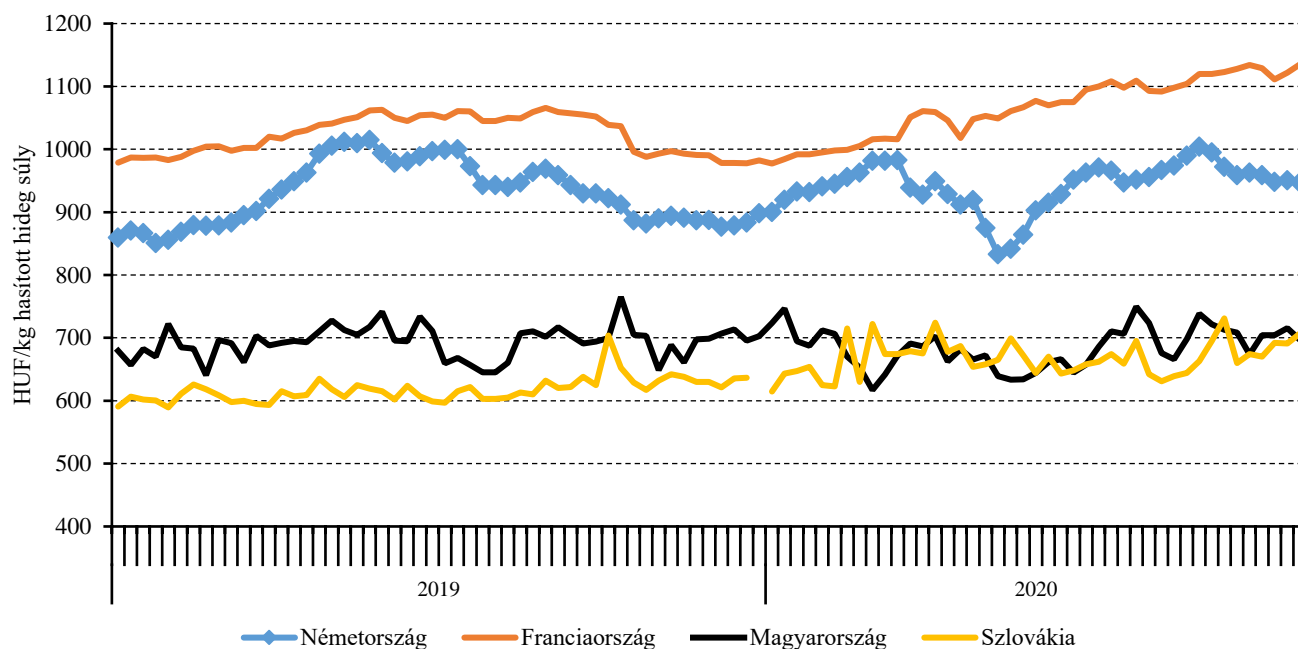
Forrás: USDA, Európai Bizottság, Minagri

11. ábra: A vágótehén „O3” heti vágóhídi belépési ára Magyarországon és az EU-ban (2019–2020)



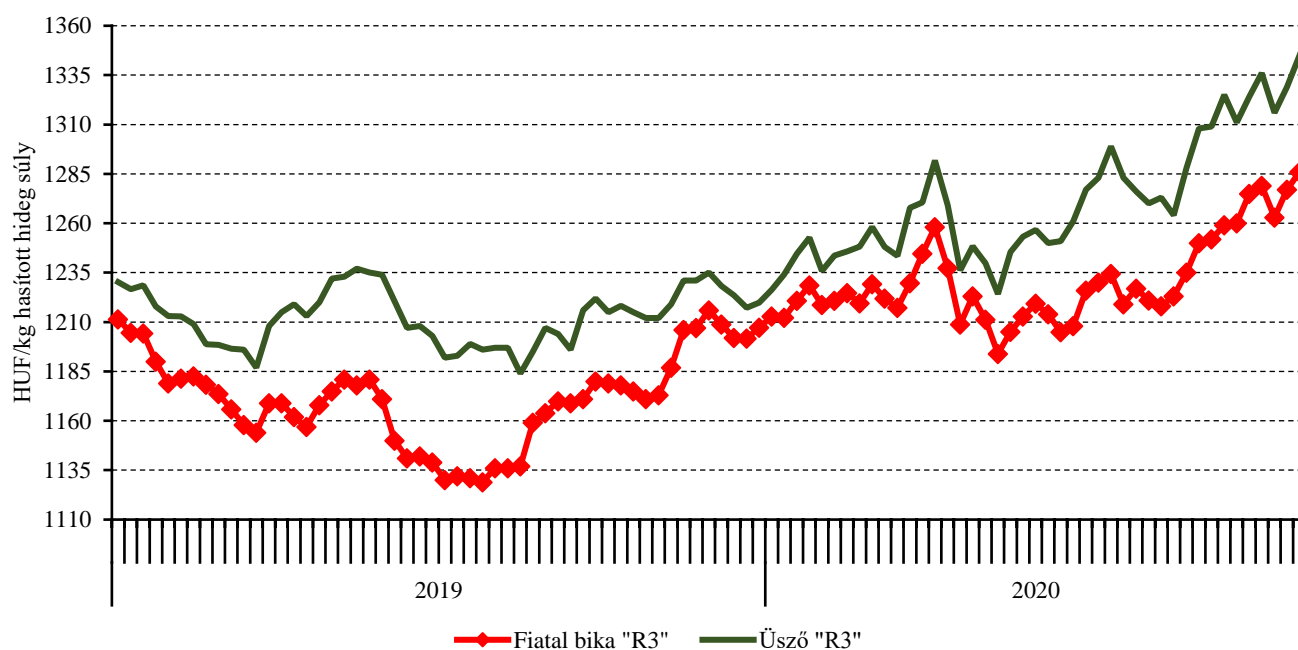
Forrás: Európai Bizottság, NAIK AKI PÁIR

12. ábra: A vágótehén „O3” heti vágóhídi belépési ára az EU néhány tagországában (2019–2020)



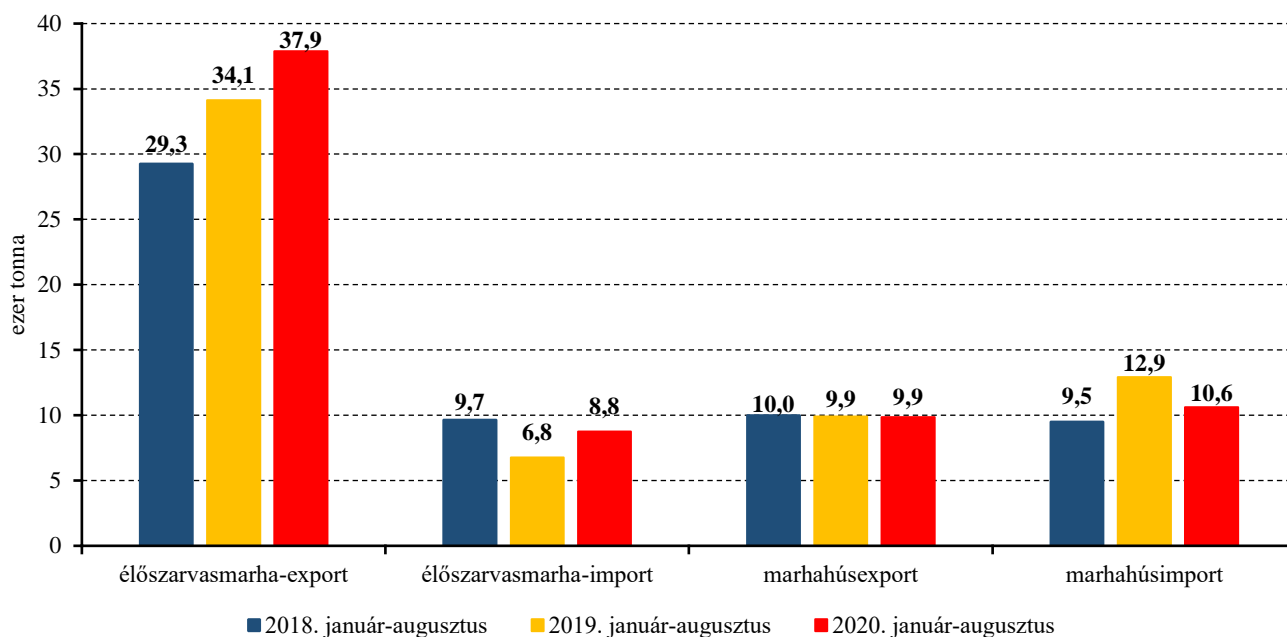
Forrás: Európai Bizottság, NAIK AKI PÁIR

13. ábra: A fiatal bika „R3” és az üsző „R3” heti vágóhídi belépési ára az EU-ban (2019–2020)



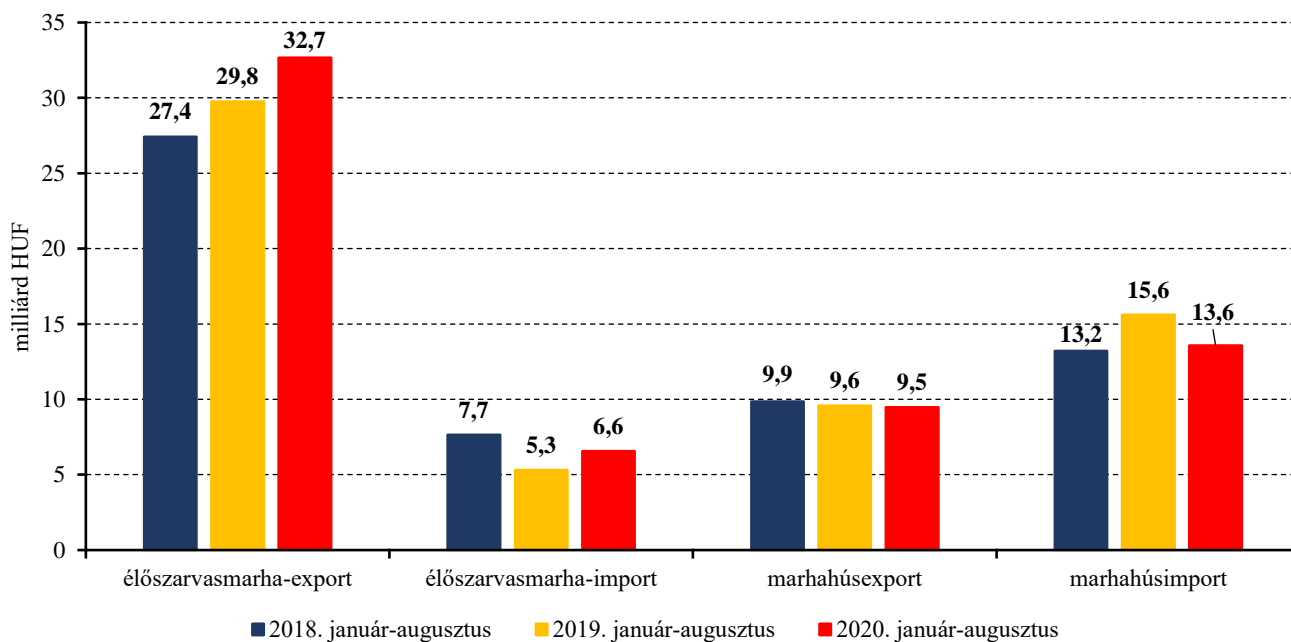
Forrás: Európai Bizottság

14. ábra: Az élő szarvasmarha és a marhahús külkereskedelmének mennyisége Magyarországon



Forrás: KSH

15. ábra: Az élő szarvasmarha és a marhahús külkereskedelmének értéke Magyarországon



Forrás: KSH

Bárány

9. táblázat: A vágóbárány termelői ára Magyarországon

Megnevezés	Mértékegység	2019. 43. hét	2020. 42. hét	2020. 43. hét	2020. 43. hét/ 2019. 43. hét (százalék)	2020. 43. hét/ 2020. 42. hét (százalék)
Könnyű bárány	darab	655	203
	HUF/kg élősúly	914	1 190
ebből 20-24 kg között	darab	202
	HUF/kg élősúly	975
Nehéz bárány	darab	491	599
	HUF/kg élősúly	863	1 064
Vágóbárány összesen	darab	1 146	802
	HUF/kg élősúly	892	1 096

... = Adatvédelmi korlátok miatt nem közölhető adat.

Forrás: NAIK AKI PÁIR

10. táblázat: A nehéz bárány (13 kg-nál nagyobb vágott súly) ára az Európai Unióban

	2019. 43. hét	2020. 42. hét	2020. 43. hét	2020. 43. hét/ 2019. 43. hét (százalék)	2020. 43. hét/ 2020. 42. hét (százalék)
Magyarország	1 837	2 267
Belgium	1 523	1 782	1 812	119,02	101,70
Dánia	–	–	–	–	–
Németország	1 728	2 271	2 389	138,27	105,21
Észtország	–	1 516	–	–	–
Spanyolország	1 778	2 141	2 159	121,44	100,82
Franciaország	2 041	2 544	2 561	125,47	100,68
Írország	1 330	1 779	1 793	134,85	100,82
Ciprus	1 982	2 045	2 043	103,09	99,93
Lettország	1 177	1 516	1 509	128,18	99,53
Litvánia	1 466	1 735	–	–	–
Hollandia	1 580	1 964	2 026	128,23	103,14
Ausztria	1 866	2 081	2 069	110,83	99,42
Lengyelország	–	–	–	–	–
Románia	619	971	989	159,81	101,88
Finnország	1 322	1 458	1 428	108,00	97,94
Svédország	1 369	1 646	1 669	121,88	101,37
EU	1 543	2 132	2 157	139,79	101,17

... = Adatvédelmi korlátok miatt nem közölhető adat.

Megjegyzés: Átszámítva az MNB hivatalos középárfolyamán. 1 euró= 2019. 43. hét: 329,75 forint, 2020. 42. hét: 361,86 forint, 2020. 43. hét: 364,83 forint.

Forrás: Európai Bizottság

11. táblázat: A könnyű bárány (13 kg-nál kisebb vágott súly) ára az Európai Unióban

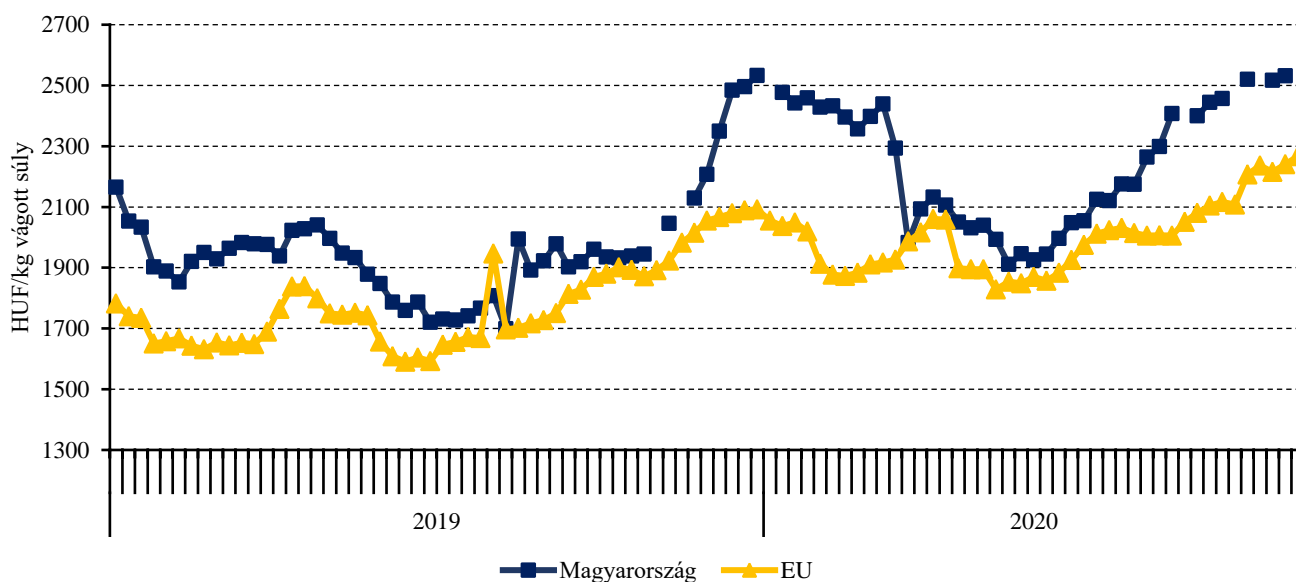
	HUF/kg vágott súly				
	2019. 43. hét	2020. 42. hét	2020. 43. hét	2020. 43. hét/ 2019. 43. hét (százalék)	2020. 43. hét/ 2020. 42. hét (százalék)
Magyarország	1 944	2 532
Bulgária	–	2 351	2 380	–	101,23
Görögország	1 703	–	–	–	–
Spanyolország	1 901	2 232	2 251	118,38	100,85
Horvátország	2 294	2 732	2 608	113,66	95,45
Olaszország	2 028	2 551	2 612	128,81	102,39
Portugália	2 246	2 456	2 478	110,31	100,89
Szlovénia	1 879	2 118	2 098	111,68	99,05
Szlovákia	–	–	–	–	–
EU	1 872	2 241	2 267	121,09	101,17

... = Adatvédelmi korlátok miatt nem közölhető adat.

Megjegyzés: Átszámítva az MNB hivatalos középárfolyamán. 1 euró= 2019. 43. hét: 329,75 forint, 2020. 42. hét: 361,86 forint, 2020. 43. hét: 364,83 forint.

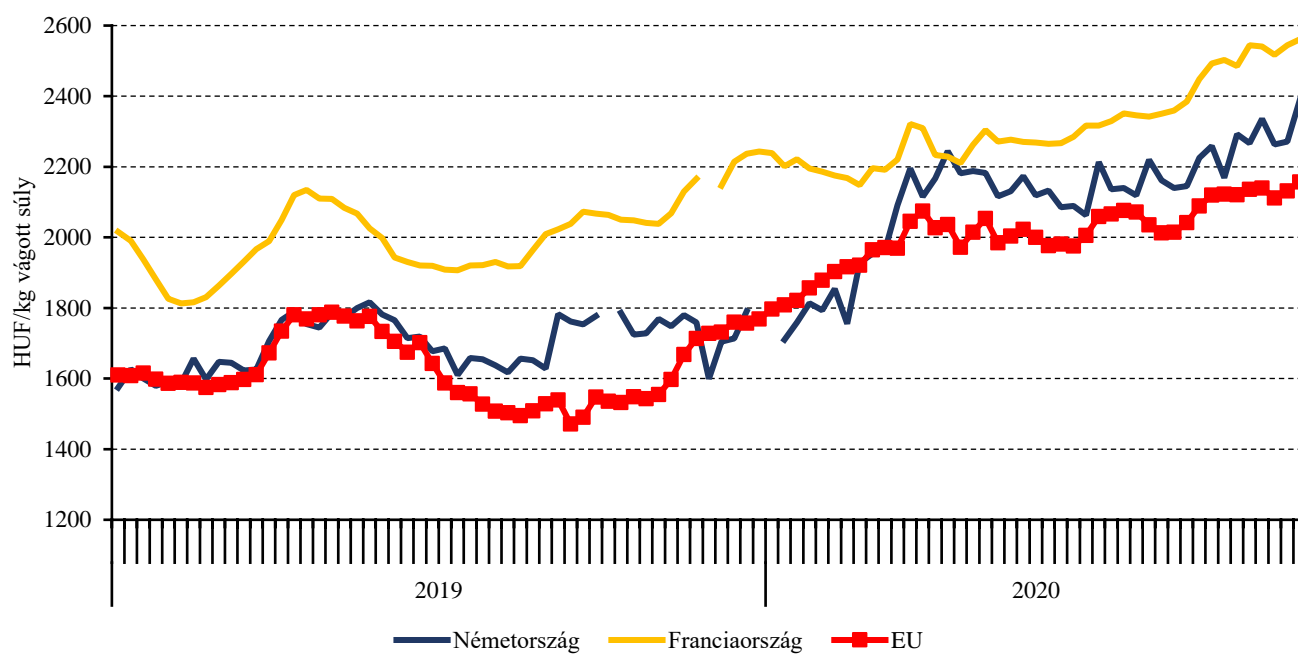
Forrás: Európai Bizottság, NAIK AKI PÁIR

16. ábra: A könnyű bárány heti termelői ára Magyarországon és az EU-ban (2019–2020)



Forrás: Európai Bizottság, NAIK AKI PÁIR

17. ábra: A nehéz bárány heti termelői ára az EU-ban (2019–2020)



Forrás: Európai Bizottság

Nemzetközi előrevetítések

12. táblázat: A világ hústermelése (2017–2021)

	2017	2018	2019 ^{a)}	2020 ^{b)}	2021 ^{b)}	2020/2019 (százalék)	2021/2020 (százalék)
ezer tonna							
Sertéshús							
Kína	54 518	54 040	42 550	38 000	41 500	89,31	109,21
Európai Unió	23 660	24 082	23 956	24 000	24 150	100,18	100,63
USA	11 611	11 943	12 543	12 778	12 938	101,87	101,25
Brazília	3 725	3 763	3 975	4 125	4 275	103,77	103,64
Oroszország	2 959	3 155	3 324	3 520	3 600	105,90	102,27
Vietnam	2 741	2 811	2 380	2 240	2 350	94,12	104,91
Kanada	1 958	1 955	2 000	2 110	2 110	105,50	100,00
Fülöp-szigetek	1 563	1 601	1 585	1 275	1 350	80,44	105,88
Mexikó	1 280	1 329	1 364	1 396	1 315	102,35	94,20
Japán	1 267	1 321	1 408	1 460	1 520	103,69	104,11
Egyéb	6 774	6 940	6 893	6 971	7 052	101,13	101,16
Összesen	112 056	112 940	101 978	97 875	102 160	95,98	104,38
Marha- és borjúhús							
USA	11 943	12 256	12 384	12 374	12 479	99,92	100,85
Brazília	9 550	9 900	10 200	10 100	10 470	99,02	103,66
Európai Unió	7 869	8 003	7 878	7 800	7 730	99,01	99,10
Kína	6 346	6 440	6 670	6 780	6 900	101,65	101,77
India	4 230	4 240	4 270	3 650	3 950	85,48	108,22
Argentína	2 840	3 050	3 125	3 180	3 100	101,76	97,48
Ausztrália	2 149	2 306	2 432	2 085	2 050	85,73	98,32
Mexikó	1 925	1 980	2 030	2 090	2 130	102,96	101,91
Pakisztán	1 780	1 800	1 820	1 820	1 840	100,00	101,10
Oroszország	1 325	1 357	1 374	1 380	1 385	100,44	100,36
Kanada	1 201	1 265	1 342	1 310	1 340	97,62	102,29
Egyéb	8 024	8 074	8 117	7 862	8 079	96,86	102,76
Összesen	59 182	60 671	61 642	60 431	61 453	98,04	101,69

^{a)} Becslés.

^{b)} Előrevetítés.

Forrás: USDA

13. táblázat: Az Európai Unió húspiacának kilátásai rövid távon (2016–2021)

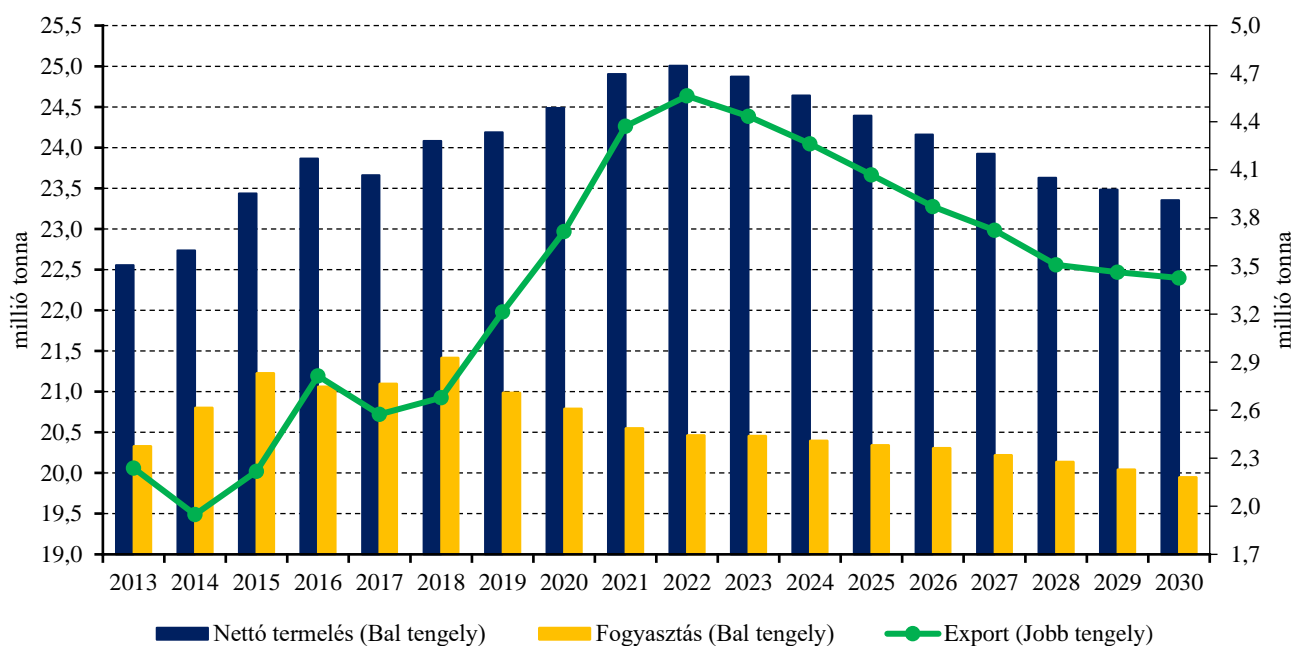
	2016	2017	2018	2019	2020 ^{a)}	2021 ^{b)}	2020/2019 (százalék)	2021/2020 (százalék)
ezer tonna								
Sertéshús								
Nettó termelés	22 947	22 758	23 156	22 996	22 881	22 652	99,50	99,00
Import	152	154	167	161	148	144	91,93	97,30
Export	3 695	3 498	3 580	4 175	4 259	3 833	102,01	90,00
Fogyasztás	19 404	19 414	19 743	18 982	18 771	18 964	98,89	101,03
Egy főre jutó fogyasztás (kg)	34,0	34,0	34,5	33,2	32,8	33,1	98,80	100,91
Önellátottság (százalék)	118,0	117,0	118,0	121,0	122,0	120,0	100,83	98,36
Marha- és borjúhús								
Nettó termelés	6 939	6 951	7 067	6 978	6 881	6 777	98,61	98,49
Import	351	348	371	386	348	348	90,26	100,00
Export	585	613	595	577	582	559	100,87	96,05
Fogyasztás	6 705	6 686	6 843	6 788	6 646	6 566	97,91	98,80
Egy főre jutó fogyasztás (kg)	10,5	10,5	10,7	10,6	10,4	10,3	98,11	99,04
Önellátottság (százalék)	107,0	108,0	107,0	106,0	107,0	107,0	100,94	100,00
Juh- és kecskehús								
Nettó termelés	572	572	581	587	570	564	97,10	98,95
Import	170	169	172	163	156	151	95,71	96,79
Export	41	55	51	56	60	60	107,14	100,00
Fogyasztás	701	686	703	694	666	656	95,97	98,50
Egy főre jutó fogyasztás (kg)	1,4	1,4	1,4	1,4	1,3	1,3	91,81	100,00
Önellátottság (százalék)	89,0	91,0	90,0	94,0	94,0	95,0	100,00	101,06

^{a)} Becslés.

^{b)} Előrevetítés.

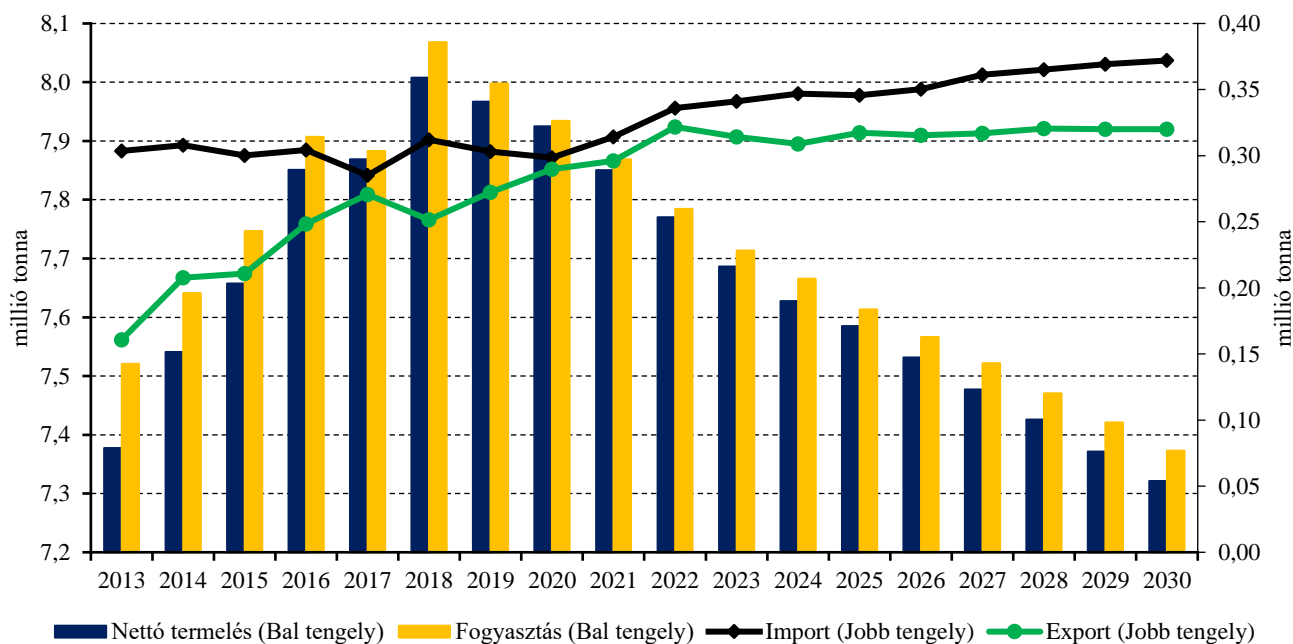
Forrás: Európai Bizottság

18. ábra: Az Európai Unió sertéshúspiacának kilátásai középtávon (2013–2030)



Forrás: Európai Bizottság

19. ábra: Az Európai Unió marha- és borjúhúspiacának kilátásai középtávon (2013–2030)



Forrás: Európai Bizottság

