

XXV. évfolyam 5. szám 2020



STATISZTIKAI JELENTÉSEK

TÁJÉKOZTATÓ JELENTÉS AZ ŐSZI MEZŐGAZDASÁGI MUNKÁKRÓL (2020. október 8-i operatív jelentések alapján)

Tájékoztató jelentés az őszi mezőgazdasági munkákról

XXV. évfolyam 5. szám 2020

Megjelenik időszakosan
2020. október

Felelős szerkesztő

Demeter Edit

Szerző

Ehretné Berczi Ildikó

ehretne.berczi.ildiko@aki.naik.hu

Közreműködő

Dankóné Seres Zsuzsa

dankone.seres.zsuzsa@aki.naik.hu

Kiadó

NAIK Agrárgazdasági Kutatóintézet

H-1093 Budapest, Zsil utca 3–5.

Telefon: (+36 1) 217-1011

Fax: (+36 1) 217-4469

<https://aki.naik.hu>

aki@aki.naik.hu

<https://asir.aki.gov.hu>

ISSN 1418 2130

Ezenkívül figyelmébe ajánljuk az Agrárstatisztikai Osztály adatgyűjtéseinek összefoglalóit, amelyek áttekintik a főbb gazdasági folyamatokat és statisztikai eredményeket.

A kiadványokkal kapcsolatban részletes felvilágosítást ad:

Publikációs Csoport

publikacio@aki.gov.hu

Telefon: (+36 70) 501-1156

Minden jog fenntartva. A kiadvány bármely részének sokszorosítása, adatainak bármilyen formában (nyomtatott vagy elektronikus) történő tárolása vagy továbbítása, illetőleg bármilyen elven működő adatbázis kezelő segítségével történő felhasználása csak a kiadó előzetes írásbeli engedélyével történhet.

Tartalomjegyzék

Őszi mezőgazdasági munkák helyzete	3
Információ az adatgyűjtésről	3
Őszi mezőgazdasági munkák helyzete 2020. október 8-án.....	3
Grafikonok	5
Táblázatok.....	8
Őszi mezőgazdasági munkák helyzete 2019. október 8-án és 2020. október 8-án	8
Talaj-előkészítés őszi vetésű növények alá	9
Talaj-előkészítés tavaszi vetésű növények alá	10
Őszi vetés összesen.....	11
KAL01–27 Gabonafélék vetése.....	12
KAL01 Őszi búza vetése	13
KAL04 Őszi durumbúza vetése.....	14
KAL15 Rozs vetése	15
KAL27 Őszi tritikálé vetése	16
KAL17 Őszi árpa vetése.....	17
IND03 Őszi káposztarepce vetése	18
RIZ03 Rizs betakarítása (indiánrizs nélkül) ..	19
KAL35 Indiánrizs betakarítása	20
BUR01 Burgonya betakarítása	21
CUK01 Cukorrépa betakarítása.....	22
PIL11, 12, 14 Bab betakarítása.....	23
PIL09 Lóbab betakarítása.....	24
PIL15,16,18,19,21,22 Csillagfürt betakarítása	25
IND07 Olajlen betakarítása	26
IND01 Szója betakarítása	27
IND23–24 Napraforgó betakarítása.....	28
DBU01, DVI02 Dohány betakarítása.....	29
KAL21 Kukorica betakarítása (hibrid vetőmag nélkül).....	30
KAL25 Hibridkukorica-vetőmag betakarítása	31
KAL24 Silókukorica betakarítása	32
KAL23 Csemegekukorica betakarítása	33
VEG33 Paradicsom betakarítása	34
VEG43 Zöldpaprika betakarítása	35
VEG01 Karfiol betakarítása	36
VEG44 Fűszerpaprika betakarítása	37
VEG15 Vöröshagyma betakarítása	38
ULT03, HAG03 Őszibarack betakarítása.....	39
ULT01, HAG01 Alma betakarítása.....	40
ULT08, HAG08 Dió betakarítása.....	41
ULT15, HAG15 Körte betakarítása.....	42
ULT06, HAG06 Szilva betakarítása.....	43
ULT29 Csemegeaszólvó betakarítása	44
ULT19–20 Borszólvó betakarítása	45

Őszi mezőgazdasági munkák helyzete

Információ az adatgyűjtésről

A kiadvány a *Tájékoztató jelentés a tavaszi, nyári és őszi mezőgazdasági munkákról* című, 1253-as nyilvántartási számú Országos Statisztikai Adatfelvételi Program (OSAP) keretében végzett adatgyűjtés alapján készült.

Az adatgyűjtés az 5/2018. (II. 23.) FM rendelet alapján történik a termésbecslésről, állapotminősítésről, valamint a mezőgazdasági munkák állásáról szóló jelentéssel kapcsolatos adatszolgáltatásról.

A statisztika célja az aktuális helyzetkép felvázolása az adott évi aktuális mezőgazdasági munkákról megyei bontásban a főbb növényfajokra vonatkozóan. Mindhárom évszakban két jelentés készül, az első előzetes, a második (1 hónappal később) véglegeshez közeli adatokat közöl. Az őszi tervezett munka 2019-től az egységes

kérelemben (SAPS) foglalt számokat jelöli. A betakarított termés nagyságának megállapítása becslésen alapul. A végleges jelentések készítésekor mód nyílik az előző időszak adatainak esetenkénti felülvizsgálatára.

Az adatgyűjtés több mint 20 éve folyik, és ezalatt az idő alatt több módosításra, illetve fejlesztésre is sor került. Az adatszolgáltatói terhek csökkentése érdekében az adatszolgáltatók 2018-tól mentesültek az adatszolgáltatás kötelezettsége alól, így másodlagos forrásból, adatátvétellel a Nemzeti Agrárgazdasági Kamara (NAK) falugazdászai által begyűjtött összesített információk kerülnek feldolgozásra a kiadványban. Az adatfelvétel 2017-től a hasznosítási kódok használatával történik.

Őszi mezőgazdasági munkák helyzete 2020. október 8-án

Az október 8-i tárgydőpontra vonatkozó operatív jelentések adatai alapján az őszi vetésű növények tervezett területe idén 1,6 millió hektár, és a terület 54,1 százalékán megtörtént a talaj-előkészítés. A tavaszi vetésű növények tervezett területe 1,7 millió hektár, melyeknél a talaj-előkészítési munkák 10,3 százalékon álltak a jelentés időpontjában.

Az őszi gabonafélék vetését 1,3 millió hektáron tervezik, és közel 173 ezer hektáron, a tervezett terület 13 százalékán végeztek a vetéssel október 8-ig. Az elvégzett munka a tervezetthez képest a rozs vetésénél 52,2 százalék, az őszi árpánál 30,1 százalék, a tritikálénál 20,2 százalék, az őszi búzánál pedig 6,6 százalék volt. Az őszi búza (durumbúza nélkül) tervezett vetésterülete 946 ezer hektár, amelyből 62,5 ezer hektáron fejeződött be a vetés. Az őszi búza esetében az elvetett terület a Közép-Dunántúl régiót kivéve kevesebb a 2019. évinél (1. ábra). Az őszi árpa elvetett területének nagysága az összes régióban csökkent az előző évhez képest (2. ábra).

Az őszi káposztarepce vetését 293 ezer hektáron tervezték a gazdák ebben az idényben, és október 8-ra el is végezték a munka 99 százalékát (3. ábra).

A burgonya vetésterületének 90 százalékán már betakarították a termést, az országos termésátlag 26,2 tonna hektáronként, 2 százalékkal nagyobb, mint 2019-ben volt (4. ábra). A legalacsonyabb termésátlagot Nógrád megyében (13,5 t/ha), a legmagasabbat Komárom-Esztergom és Zala megyében (30 t/ha) érték el a termelők.

A szója betakarítása 54,6 százalékon állt a jelentés napján, a 60 ezer hektáron vetett növény közel 32,4 ezer hektáron került betakarításra október 8-ig, 2,8 tonna/hektár termésátlaggal (5. ábra).

A napraforgó betakarítása a végéhez közeledik, a vetésterület közel 96 százalékát learatták, eddig összesen 588 ezer hektárról 1,7 millió tonna napraforgót takarítottak be (6. ábra). Az országos termésátlag az előző évi szinthez hasonlóan alakult, 2,9 tonna/hektár volt (5. ábra). A legalacsonyabb termésátlagot Győr-Ménfőcsanak-Sopron megyéből (2,4 t/ha), a legmagasabbat Tolna megyéből (3,2 t/ha) jelentették.

A cukorrépa 13,2 ezer hektáros termőterületének tizedét takarították be, az eddigi hozam hektáronként 56,7 tonna körül alakult, amely a 2019. évi eredményhez képest 4 százalékkal esett.

A kukorica hazai 2020. évi termőterülete mintegy 960 ezer hektár, amelyből október 8-ig 217,1 ezer hektárt, a teljes terület 22,6 százalékát aratták le. A termésátlag 8,2 tonna körül alakult hektáronként, a legalacsonyabb termésátlagot Veszprém megyében (6,5 t/ha), a legmagasabbat Hajdú-Bihar megyében (9,7 t/ha) érték el a termelők.

A vetőmag-kukorica betakarítása a teljes terület (29,4 ezer hektár) 73,5 százalékán történt meg október 8-ig, a termésátlag 3,7 tonna/hektár, ami 18 százalékkal kevesebb az előző évhez képest.

A silókukorica betakarítása 97,6 százalékon állt, termésátlaga 33,5 tonna/hektár, mintegy 5 százalékkal nagyobb, mint egy évvel korábban.

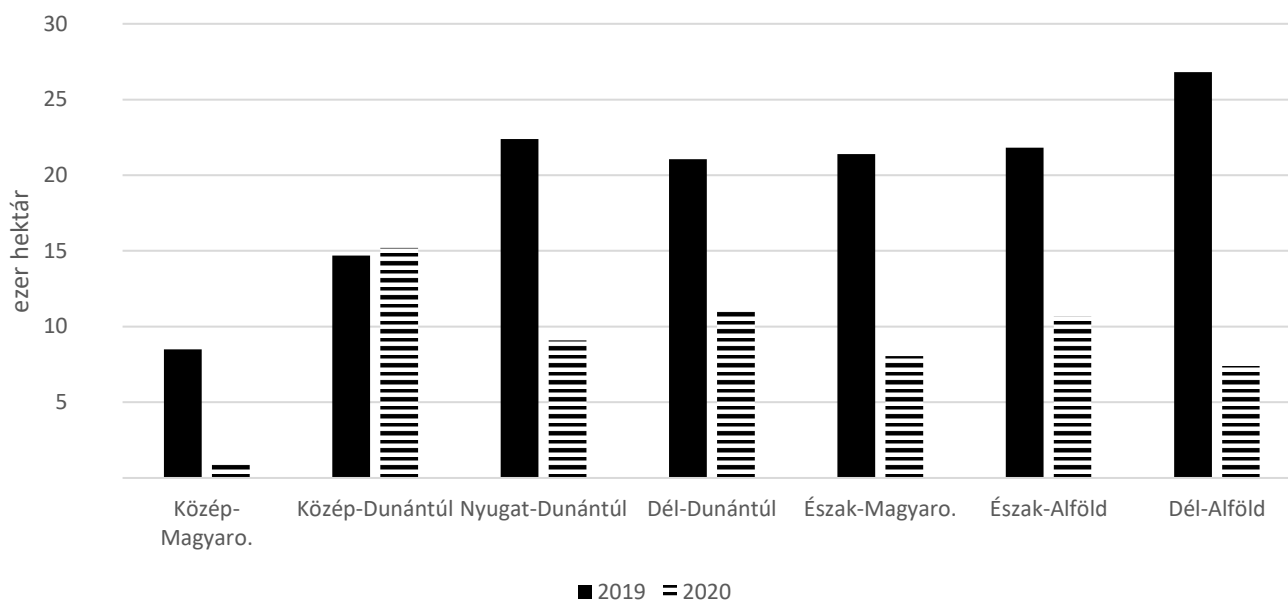
A jelentésben kiemelt zöldségfélék egy részének betakarítása a végéhez közeledik. A csemegekukorica termésátlaga 16,1 tonna volt hektáronként, a tavalyihoz

hasonló szinten alakult. A paradicsom termésátlaga 15 százalékkal, a karfiolé 19 százalékkal, a fűszerpaprikáé 36 százalékkal, valamint a vöröshagymáé 18 százalékkal mérséklődött 2020-ban az előző évi adatokhoz képest.

Az őszi betakarítású gyümölcsök közül az őszibarack és a szilva szedése 90 százalék fölött alakult. Az őszibarack termésátlaga 3,1 tonna volt hektáronként, 62 százalékkal kevesebb a 2019. évitől. A legnagyobb volumenben termesztett gyümölcs, a téli alma szedése körülbelül 66 százalékon állt a jelentés napján. Az alacsonyabb termésmennyiségnek köszönhetően a tavalyi 15 tonnás hektáronkénti termésátlag tovább csökkent, 12,4 tonna körül mutatkozott idén. Körtéből 8,5 tonna termett hektáronként, 5 százalékkal kevesebb, mint 2019-ben.

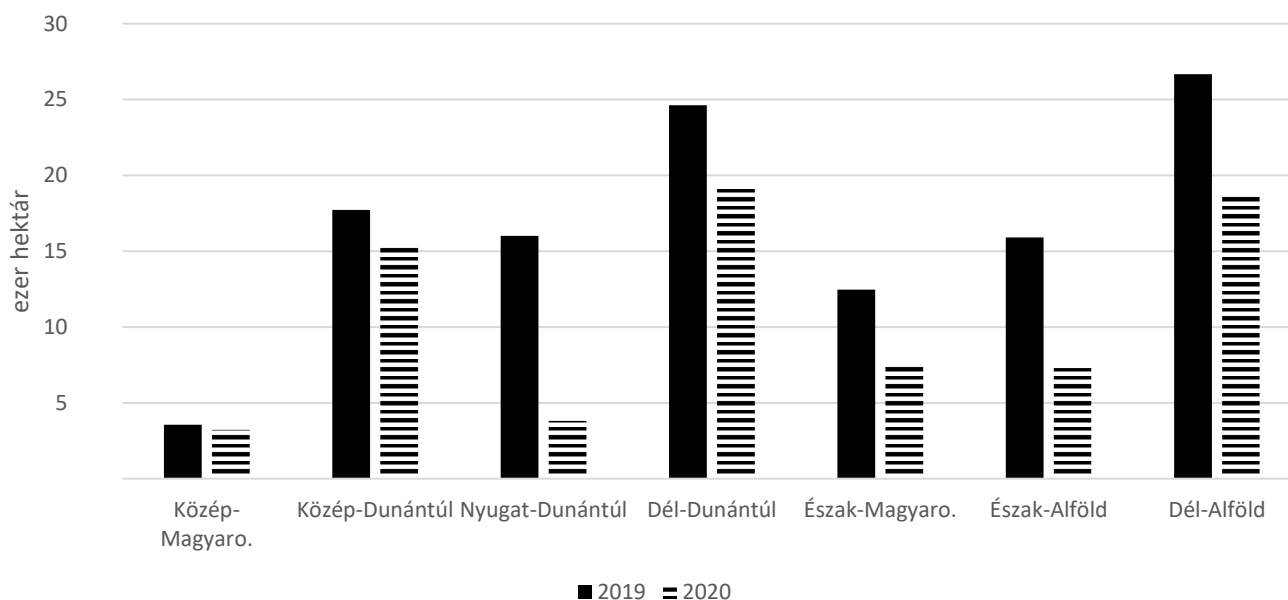
Grafikonok

1. ábra: A búza (durumbúza nélkül) elvetett területének alakulása régióként 2019–2020 októberében



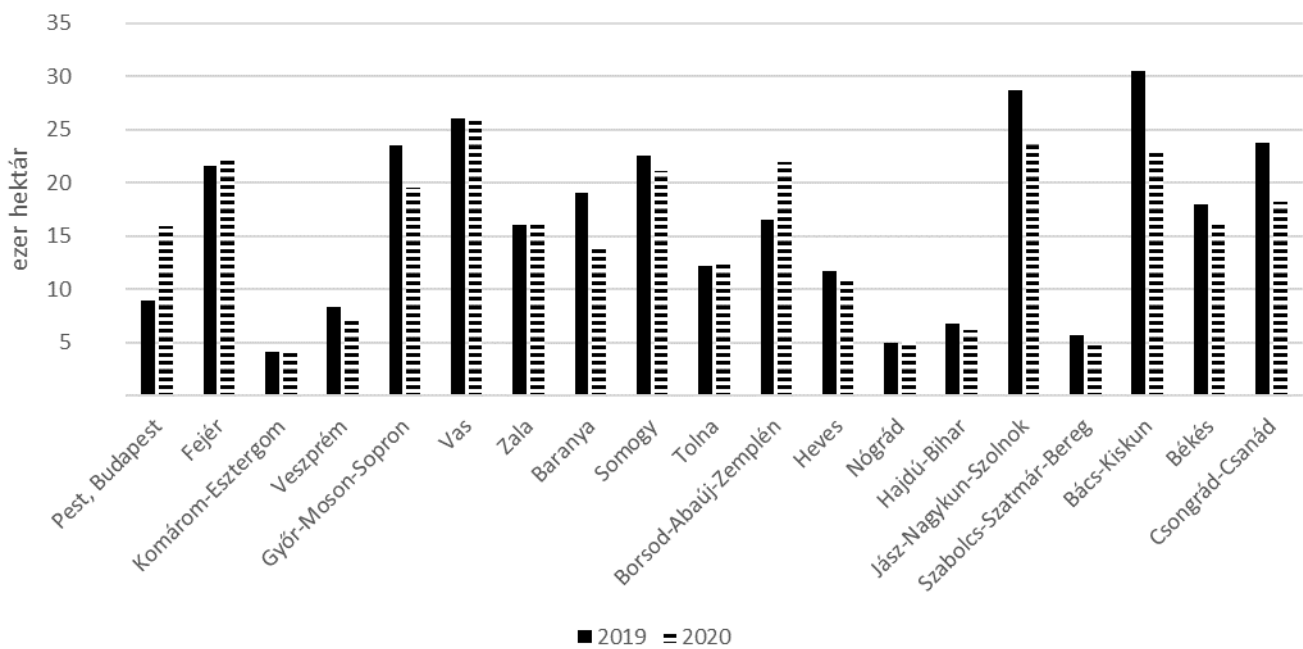
Forrás: NAK-felmérés alapján NAIK AKI Agrárstatisztikai Osztály

2. ábra: Az őszi árpa elvetett területének alakulása régióként 2019–2020 októberében



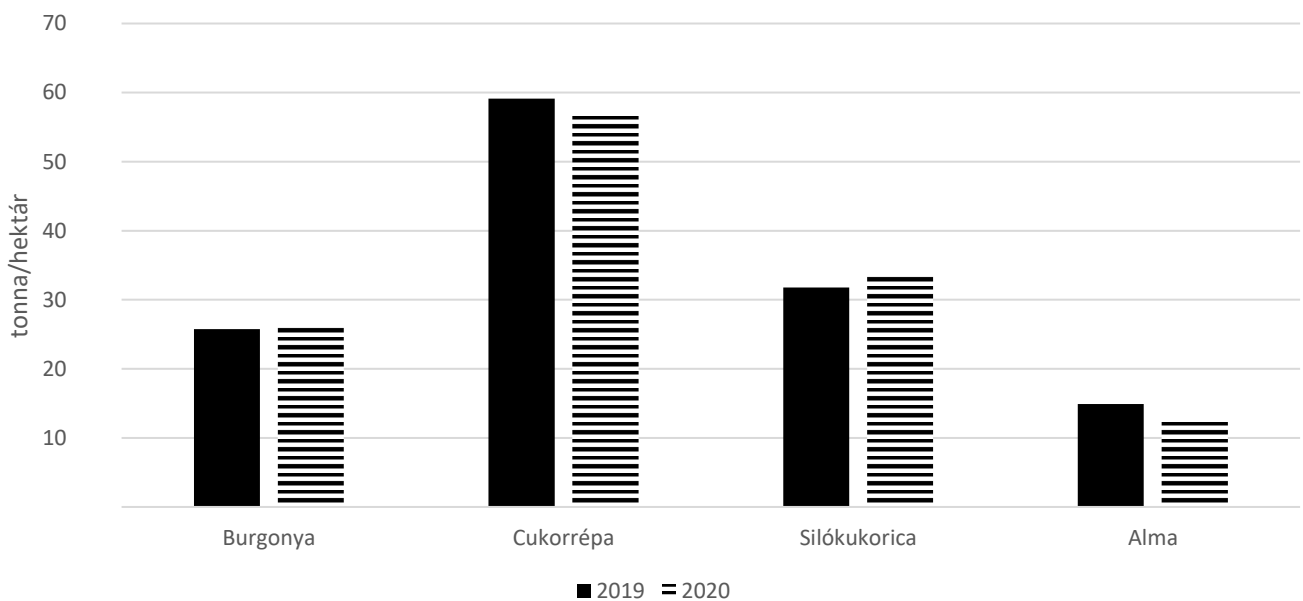
Forrás: NAK-felmérés alapján NAIK AKI Agrárstatisztikai Osztály

3. ábra: A repce elvetett vetésterületének alakulása 2019–2020 októberében

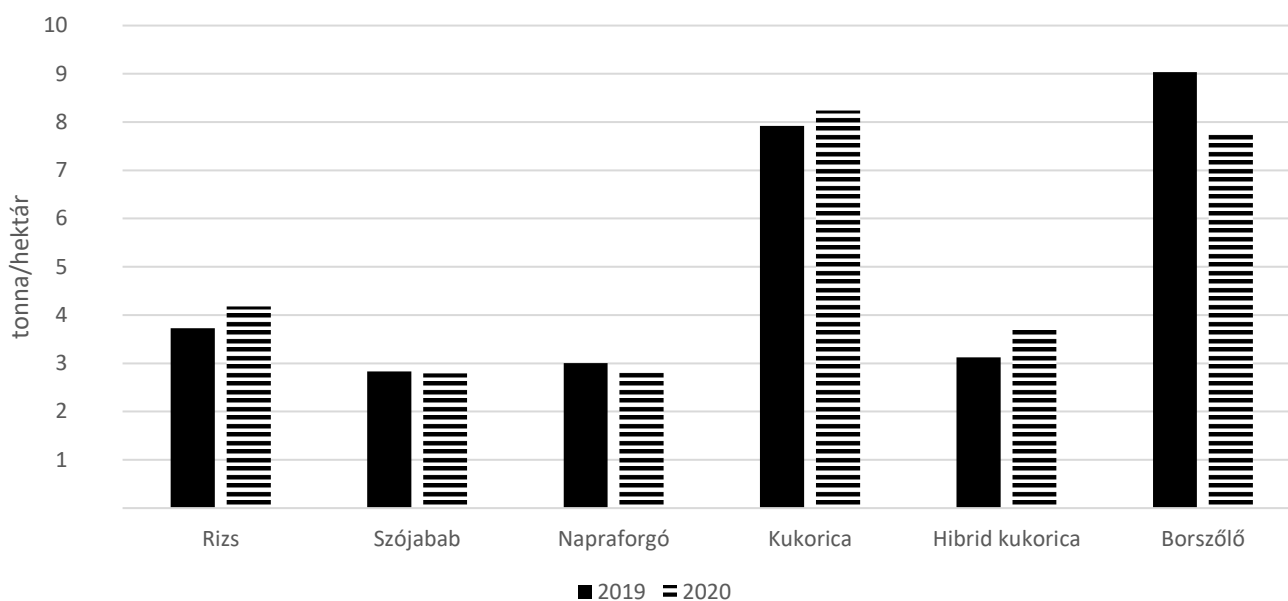


Forrás: NAK-felmérés alapján NAIK AKI Agrárstatisztikai Osztály

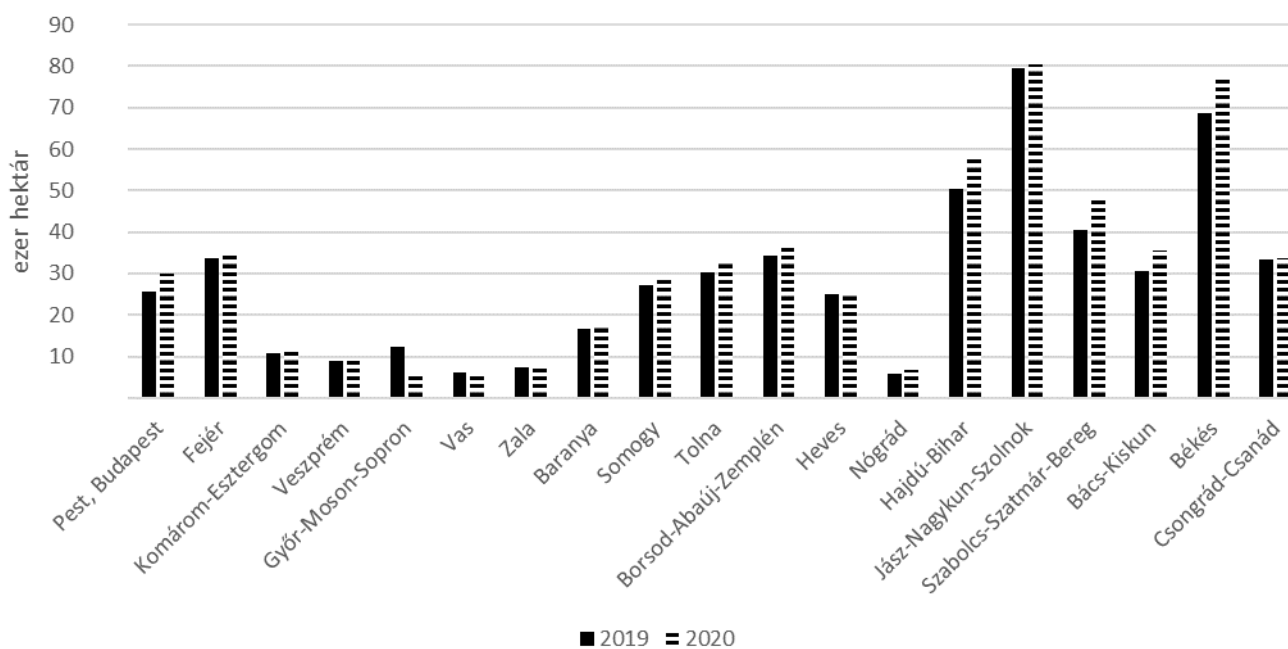
4. ábra: A betakarított növények termésátlagának alakulása 2019–2020 októberében



Forrás: NAK-felmérés alapján NAIK AKI Agrárstatisztikai Osztály

5. ábra: A betakarított növények termésátlagának alakulása 2019–2020 októberében

Forrás: NAK-felmérés alapján NAIK AKI Agrárstatisztikai Osztály

6. ábra: A napraforgó betakarított területének alakulása 2019–2020 októberében

Forrás: NAK-felmérés alapján NAIK AKI Agrárstatisztikai Osztály

Táblázatok

Őszi mezőgazdasági munkák helyzete 2019. október 8-án és 2020. október 8-án

Növénykultúra	Előirányzott munka		Elvégzett munka		Betakarított termés		Betakarított terület		Termésátlag	
	hektár		hektár		tonna		%		kg/ha	
	2019	2020	2019	2020	2019	2020	2019	2020	2019	2020
I. TALAJ-ELŐKÉSZÍTÉS										
Őszi vetésű növények alá	1 595 084	1 646 703	865 732	891 208	–	–	54,3	54,1	–	–
Tavaszi vetésű növények alá	1 743 036	1 720 617	172 720	176 733	–	–	9,9	10,3	–	–
II. ŐSZI VETÉS										
Őszi vetés összesen	1 700 951	1 626 096	626 365	462 202	–	–	–	28,4	–	–
KAL01–27 Gabonafélék vetése	1 391 323	1 333 366	317 128	172 651	–	–	–	12,9	–	–
KAL01 Őszi búza	951 998	945 519	136 656	62 516	–	–	–	6,6	–	–
KAL04 Őszi durumbúza	37 056	23 459	7 707	2 685	–	–	–	11,4	–	–
KAL15 Rozs	30 247	28 607	17 544	14 923	–	–	–	52,2	–	–
KAL27 Őszi tritikálé	82 481	85 635	20 818	17 274	–	–	–	20,2	–	–
KAL17 Őszi árpa	218 321	250 146	116 958	75 253	–	–	–	30,1	–	–
IND03 Őszi káposztarepce	296 440	292 730	309 237	289 551	–	–	–	98,9	–	–
III. BETAKARÍTÁS										
RIZ03 Rizs (indián rizs nélkül)	2 698	2 993	1 843	1 771	6 873	7 400	68,3	59,2	3 729	4 178
KAL35 Indiánrizs	1 186	1 146	936	1 083	1 087	1 065	78,9	94,5	1 161	983
BUR02 Burgonya, télálló	7 743	8 642	6 889	7 766	177 458	203 769	89,0	89,9	25 760	26 239
CUK01 Cukorrépa	13 899	13 185	1 443	1 343	85 305	76 205	10,4	10,2	59 116	56 742
PIL11, 12, 14 Bab	535	514	532	513	1 046	1 182	99,4	99,7	1 966	2 304
PIL09 Lóbab	128	106	120	89	198	172	93,5	84,0	1 647	1 932
PIL15–23 Csillagfürt	307	239	258	220	418	343	84,0	91,9	1 622	1 558
IND07 Olajlen	929	973	877	890	1 202	943	94,4	91,5	1 371	1 060
IND01 Szójabab	59 617	59 342	34 680	32 392	98 285	90 441	58,2	54,6	2 834	2 792
IND23–24 Napraforgó összesen	561 714	613 208	547 797	587 951	1 646 595	1 677 999	97,5	95,9	3 006	2 854
DBU01, DIV02 Dohány	3 540	3 278	3 325	3 199	5 251	4 705	93,9	97,6	1 579	1 471
KAL21 Kukorica (hibrid vetőmag nélkül, májusi morzsoltára átszámítva)	982 694	959 801	307 518	217 114	2 434 968	1 788 992	31,3	22,6	7 918	8 240
KAL25 Hibrid kukorica	27 933	29 441	21 560	21 629	67 564	80 166	77,2	73,5	3 134	3 706
KAL24 Silókukorica (fő- és másodvetésű együtt)	60 139	57 492	54 198	56 088	1 721 049	1 876 399	90,1	97,6	31 755	33 455
Zöldségfélék:										
KAL23 Csemegekukorica	28 436	29 999	25 418	25 903	414 361	418 061	89,4	86,3	16 302	16 139
VEG33 Paradicsom	1 576	1 524	1 531	1 520	106 632	89 877	97,1	99,7	69 649	59 130
VEG43 Paprika	1 282	1 221	1 165	1 129	20 315	23 983	90,8	92,5	17 438	21 243
VEG01 Karfiol	203	198	124	144	2 970	2 772	61,2	72,7	23 952	19 250
VEG44 Fűszerpaprika	1 711	1 556	1 495	1 046	23 967	10 802	87,4	67,2	16 031	10 327
VEG15 Őszi vöröshagyma	1 006	1 012	880	955	27 716	24 721	87,5	94,4	31 495	25 886
Gyümölcsök:										
ULT03, HAG03 Őszibarack	3 019	2 969	2 594	2 955	21 269	9 181	85,9	99,5	8 199	3 107
ULT01, HAG01 Alma	24 551	24 122	15 984	15 863	238 581	197 065	65,1	65,8	14 926	12 423
ULT08, HAG08 Dió	8 183	8 372	5 101	4 801	5 219	3 652	62,3	57,3	1 023	761
ULT15, HAG15 Körte	2 178	2 112	1 729	1 701	15 489	14 518	79,4	80,5	8 958	8 535
ULT06, HAG06 Szilva	6 443	6 441	5 577	5 957	55 684	42 250	86,6	92,5	9 984	7 092
ULT29 Csemegeaszó	326	340	293	337	3 239	2 386	89,8	99,1	11 056	7 080
ULT19–20 Borszőlő	54 144	54 057	41 634	43 022	376 246	335 350	76,9	79,6	9 037	7 795

Forrás: NAK-felmérés alapján NAIK AKI Agrárstatisztikai Osztály

Talaj-előkészítés őszi vetésű növények alá

Területi egység	Előirányzott munka hektár	2020. október 8-i állapot	
		Elvégzett munka hektár	Elvégzett munka az előirányzott %-ában
Pest, Budapest	19 930	5 000	25,1
Közép-Magyarország	19 930	5 000	25,1
Fejér	102 305	52 132	51,0
Komárom-Esztergom	33 330	17 990	54,0
Veszprém	46 320	23 797	51,4
Közép-Dunántúl	181 955	93 919	51,6
Győr-Moson-Sopron	102 500	65 500	63,9
Vas	81 385	34 073	41,9
Zala	52 000	3 310	6,4
Nyugat-Dunántúl	235 885	102 883	43,6
Baranya	92 930	59 460	64,0
Somogy	89 650	40 100	44,7
Tolna	72 176	39 000	54,0
Dél-Dunántúl	254 756	138 560	54,4
Borsod-Abaúj-Zemplén	93 250	83 925	90,0
Heves	66 750	30 430	45,6
Nógrád	26 293	20 145	76,6
Észak-Magyarország	186 293	134 500	72,2
Hajdú-Bihar	77 505	46 100	59,5
Jász-Nagykun-Szolnok	178 662	100 039	56,0
Szabolcs-Szatmár-Bereg	43 268	24 663	57,0
Észak-Alföld	299 435	170 802	57,0
Bács-Kiskun	146 100	80 355	55,0
Békés	215 000	104 000	48,4
Csongrád-Csanád	107 349	61 189	57,0
Dél-Alföld	468 449	245 544	52,4
Mindösszesen	1 646 703	891 208	54,1

Forrás: NAK-felmérés alapján NAIK AKI Agrárstatisztikai Osztály

Talaj-előkészítés tavaszi vetésű növények alá

Területi egység	Előírányzott munka hektár	2020. október 8-i állapot	
		Elvégzett munka hektár	Elvégzett munka az előírányzott %-ában
Pest, Budapest	25 490	2 000	7,8
Közép-Magyarország	25 490	2 000	7,8
Fejér	140 417	10 373	7,4
Komárom-Esztergom	46 770	450	1,0
Veszprém	50 298	8 543	17,0
Közép-Dunántúl	237 485	19 366	8,2
Győr-Moson-Sopron	112 500	2 200	2,0
Vas	63 947	625	1,0
Zala	42 000		0,0
Nyugat-Dunántúl	218 447	2 825	1,3
Baranya	92 140	8 490	9,2
Somogy	97 800		0,0
Tolna	68 656	6 420	9,4
Dél-Dunántúl	258 596	14 910	5,8
Borsod-Abaúj-Zemplén	89 500	7 160	8,0
Heves	41 350	3 170	7,7
Nógrád	19 740	9 451	47,9
Észak-Magyarország	150 590	19 781	13,1
Hajdú-Bihar	180 176	25 504	14,2
Jász-Nagykun-Szolnok	144 398	22 060	15,3
Szabolcs-Szatmár-Bereg	147 615	21 257	14,4
Észak-Alföld	472 189	68 821	14,6
Bács-Kiskun	114 137	11 400	10,0
Békés	148 800	21 500	14,4
Csongrád-Csanád	94 883	16 130	17,0
Dél-Alföld	357 820	49 030	13,7
Mindösszesen	1 720 617	176 733	10,3

Forrás: NAK-felmérés alapján NAIK AKI Agrárstatisztikai Osztály

Őszi vetés összesen

Területi egység	Előirányzott munka hektár	2020. október 8-i állapot	
		Elvégzett munka hektár	Elvégzett munka az előirányzott %-ában
Pest, Budapest	81 005	24 744	30,5
Közép-Magyarország	81 005	24 744	30,5
Fejér	102 305	41 271	40,3
Komárom-Esztergom	33 330	14 580	43,7
Veszprém	43 820	14 556	33,2
Közép-Dunántúl	179 455	70 407	39,2
Győr-Moson-Sopron	88 500	21 800	24,6
Vas	82 259	34 309	41,7
Zala	52 000	21 160	40,7
Nyugat-Dunántúl	222 759	77 269	34,7
Baranya	92 930	29 211	31,4
Somogy	92 150	34 100	37,0
Tolna	72 828	15 604	21,4
Dél-Dunántúl	257 908	78 915	30,6
Borsod-Abaúj-Zemplén	93 460	32 502	34,8
Heves	66 990	14 088	21,0
Nógrád	25 945	8 450	32,6
Észak-Magyarország	186 395	55 040	29,5
Hajdú-Bihar	74 781	19 025	25,4
Jász-Nagykun-Szolnok	179 657	27 233	15,2
Szabolcs-Szatmár-Bereg	43 274	12 548	29,0
Észak-Alföld	297 712	58 806	19,8
Bács-Kiskun	146 100	42 440	29,0
Békés	148 800	20 300	13,6
Csongrád-Csanád	105 962	34 281	32,4
Dél-Alföld	400 862	97 021	24,2
Mindösszesen	1 626 096	462 202	28,4

Forrás: NAK-felmérés alapján NAIK AKI Agrárstatisztikai Osztály

KAL01–27 Gabonafélék vetése

Területi egység	Előirányzott munka hektár	2020. október 8-i állapot	
		Elvégzett munka hektár	Elvégzett munka az előirányzott %-ában
Pest, Budapest	65 015	8 754	13,5
Közép-Magyarország	65 015	8 754	13,5
Fejér	80 005	18 971	23,7
Komárom-Esztergom	28 960	10 210	35,3
Veszprém	36 830	7 346	19,9
Közép-Dunántúl	145 795	36 527	25,1
Győr-Moson-Sopron	69 000	2 300	3,3
Vas	56 374	8 424	14,9
Zala	35 220	4 770	13,5
Nyugat-Dunántúl	160 594	15 494	9,6
Baranya	79 130	15 411	19,5
Somogy	71 050	13 000	18,3
Tolna	60 182	2 958	4,9
Dél-Dunántúl	210 362	31 369	14,9
Borsod-Abaúj-Zemplén	71 460	10 502	14,7
Heves	55 890	2 988	5,3
Nógrád	20 805	3 360	16,1
Észak-Magyarország	148 155	16 850	11,4
Hajdú-Bihar	68 619	12 889	18,8
Jász-Nagykun-Szolnok	155 713	3 289	2,1
Szabolcs-Szatmár-Bereg	38 508	7 782	20,2
Észak-Alföld	262 840	23 960	9,1
Bács-Kiskun	120 490	19 390	16,1
Békés	132 800	4 300	3,2
Csongrád-Csanád	87 315	16 007	18,3
Dél-Alföld	340 605	39 697	11,7
Mindösszesen	1 333 366	172 651	12,9

Forrás: NAK-felmérés alapján NAIK AKI Agrárstatisztikai Osztály

KAL01 Őszi búza vetése

Területi egység	Előirányzott munka hektár	2020. október 8-i állapot	
		Elvégzett munka hektár	Elvégzett munka az előirányzott %-ában
Pest, Budapest	42 346	986	2,3
Közép-Magyarország	42 346	986	2,3
Fejér	60 190	8 056	13,4
Komárom-Esztergom	20 270	4 560	22,5
Veszprém	25 236	2 580	10,2
Közép-Dunántúl	105 696	15 196	14,4
Győr-Moson-Sopron	48 500	1 500	3,1
Vas	39 890	4 385	11,0
Zala	27 550	3 200	11,6
Nyugat-Dunántúl	115 940	9 085	7,8
Baranya	58 400	7 690	13,2
Somogy	49 500	3 200	6,5
Tolna	45 865	280	0,6
Dél-Dunántúl	153 765	11 170	7,3
Borsod-Abaúj-Zemplén	59 500	4 760	8,0
Heves	44 300	1 258	2,8
Nógrád	17 540	2 030	11,6
Észak-Magyarország	121 340	8 048	6,6
Hajdú-Bihar	52 210	5 272	10,1
Jász-Nagykun-Szolnok	113 965	2 234	2,0
Szabolcs-Szatmár-Bereg	23 297	3 136	13,5
Észak-Alföld	189 472	10 642	5,6
Bács-Kiskun	61 068		0,0
Békés	102 000	2 000	2,0
Csongrád-Csanád	53 892	5 389	10,0
Dél-Alföld	216 960	7 389	3,4
Mindösszesen	945 519	62 516	6,6

Forrás: NAK-felmérés alapján NAIK AKI Agrárstatisztikai Osztály

KAL04 Őszi durumbúza vetése

Területi egység	Előirányzott munka hektár	2020. október 8-i állapot	
		Elvégzett munka hektár	Elvégzett munka az előirányzott %-ában
Pest, Budapest			
Közép-Magyarország			
Fejér	3 410	220	6,5
Komárom-Esztergom			
Veszprém			
Közép-Dunántúl	3 410	220	6,5
Győr-Moson-Sopron	1 500	250	16,7
Vas	874	245	28,0
Zala			
Nyugat-Dunántúl	2 374	495	20,9
Baranya			
Somogy	2 500		0,0
Tolna	560	85	15,2
Dél-Dunántúl	3 060	85	2,8
Borsod-Abaúj-Zemplén	210	42	20,0
Heves	240		0,0
Nógrád	25		0,0
Észak-Magyarország	475	42	8,8
Hajdú-Bihar	100	30	30,0
Jász-Nagykun-Szolnok	995		0,0
Szabolcs-Szatmár-Bereg	6	6	100,0
Észak-Alföld	1 101	36	3,3
Bács-Kiskun	4 522		0,0
Békés	4 000		0,0
Csongrád-Csanád	4 517	1 807	40,0
Dél-Alföld	13 039	1 807	13,9
Mindösszesen	23 459	2 685	11,4

Forrás: NAK-felmérés alapján NAIK AKI Agrárstatisztikai Osztály

KAL15 Rozs vetése

Területi egység	Előírányzott munka hektár	2020. október 8-i állapot	
		Elvégzett munka hektár	Elvégzett munka az előírányzott %-ában
Pest, Budapest	3 542	3 105	87,7
Közép-Magyarország	3 542	3 105	87,7
Fejér	955	854	89,4
Komárom-Esztergom	900	750	83,3
Veszprém	1 595	1 205	75,5
Közép-Dunántúl	3 450	2 809	81,4
Győr-Moson-Sopron	1 700	550	32,4
Vas	1 010	642	63,6
Zala	420	160	38,1
Nyugat-Dunántúl	3 130	1 352	43,2
Baranya	830	546	65,8
Somogy	950		0,0
Tolna	150		0,0
Dél-Dunántúl	1 930	546	28,3
Borsod-Abaúj-Zemplén	400		0,0
Heves	100		0,0
Nógrád	540	115	21,3
Észak-Magyarország	1 040	115	11,1
Hajdú-Bihar	1 144	388	33,9
Jász-Nagykun-Szolnok	1 100	25	2,3
Szabolcs-Szatmár-Bereg	3 146	1 406	44,7
Észak-Alföld	5 390	1 819	33,7
Bács-Kiskun	6 990	3 845	55,0
Békés	300		0,0
Csongrád-Csanád	2 835	1 332	47,0
Dél-Alföld	10 125	5 177	51,1
Mindösszesen	28 607	14 923	52,2

Forrás: NAK-felmérés alapján NAIK AKI Agrárstatisztikai Osztály

KAL27 Őszi tritikálé vetése

Területi egység	Előírányzott munka hektár	2020. október 8-i állapot	
		Elvégzett munka hektár	Elvégzett munka az előírányzott %-ában
Pest, Budapest	8 786	1 447	16,5
Közép-Magyarország	8 786	1 447	16,5
Fejér	1 650	1 417	85,9
Komárom-Esztergom	1 670	1 150	68,9
Veszprém	3 389	446	13,2
Közép-Dunántúl	6 709	3 013	44,9
Győr-Moson-Sopron	1 800		0,0
Vas	1 750	325	18,6
Zala	1 790	420	23,5
Nyugat-Dunántúl	5 340	745	14,0
Baranya	2 400	245	10,2
Somogy	4 900		0,0
Tolna	1 271		0,0
Dél-Dunántúl	8 571	245	2,9
Borsod-Abaúj-Zemplén	2 350	700	29,8
Heves	1 800		0,0
Nógrád	1 155	340	29,4
Észak-Magyarország	5 305	1 040	19,6
Hajdú-Bihar	4 919	1 594	32,4
Jász-Nagykun-Szolnok	7 386	165	2,2
Szabolcs-Szatmár-Bereg	10 775	2 414	22,4
Észak-Alföld	23 080	4 173	18,1
Bács-Kiskun	17 500	4 900	28,0
Békés	3 500		0,0
Csongrád-Csanád	6 844	1 711	25,0
Dél-Alföld	27 844	6 611	23,7
Mindösszesen	85 635	17 274	20,2

Forrás: NAK-felmérés alapján NAIK AKI Agrárstatisztikai Osztály

KAL17 Őszi árpa vetése

Területi egység	Előírányzott munka hektár	2020. október 8-i állapot	
		Elvégzett munka hektár	Elvégzett munka az előírányzott %-ában
Pest, Budapest	10 341	3 216	31,1
Közép-Magyarország	10 341	3 216	31,1
Fejér	13 800	8 424	61,0
Komárom-Esztergom	6 120	3 750	61,3
Veszprém	6 610	3 115	47,1
Közép-Dunántúl	26 530	15 289	57,6
Győr-Moson-Sopron	15 500		0,0
Vas	12 850	2 827	22,0
Zala	5 460	990	18,1
Nyugat-Dunántúl	33 810	3 817	11,3
Baranya	17 500	6 930	39,6
Somogy	13 200	9 800	74,2
Tolna	12 336	2 593	21,0
Dél-Dunántúl	43 036	19 323	44,9
Borsod-Abaúj-Zemplén	9 000	5 000	55,6
Heves	9 450	1 730	18,3
Nógrád	1 545	875	56,6
Észak-Magyarország	19 995	7 605	38,0
Hajdú-Bihar	10 246	5 605	54,7
Jász-Nagykun-Szolnok	32 267	865	2,7
Szabolcs-Szatmár-Bereg	1 284	820	63,9
Észak-Alföld	43 797	7 290	16,6
Bács-Kiskun	30 410	10 645	35,0
Békés	23 000	2 300	10,0
Csongrád-Csanád	19 227	5 768	30,0
Dél-Alföld	72 637	18 713	25,8
Mindösszesen	250 146	75 253	30,1

Forrás: NAK-felmérés alapján NAIK AKI Agrárstatisztikai Osztály

IND03 Őszi káposztarepce vetése

Területi egység	Előirányzott munka hektár	2020. október 8-i állapot	
		Elvégzett munka hektár	Elvégzett munka az előirányzott %-ában
Pest, Budapest	15 990	15 990	100,0
Közép-Magyarország	15 990	15 990	100,0
Fejér	22 300	22 300	100,0
Komárom-Esztergom	4 370	4 370	100,0
Veszprém	6 990	7 210	103,1
Közép-Dunántúl	33 660	33 880	100,7
Győr-Moson-Sopron	19 500	19 500	100,0
Vas	25 885	25 885	100,0
Zala	16 780	16 390	97,7
Nyugat-Dunántúl	62 165	61 775	99,4
Baranya	13 800	13 800	100,0
Somogy	21 100	21 100	100,0
Tolna	12 646	12 646	100,0
Dél-Dunántúl	47 546	47 546	100,0
Borsod-Abaúj-Zemplén	22 000	22 000	100,0
Heves	11 100	11 100	100,0
Nógrád	5 140	5 090	99,0
Észak-Magyarország	38 240	38 190	99,9
Hajdú-Bihar	6 162	6 136	99,6
Jász-Nagykun-Szolnok	23 944	23 944	100,0
Szabolcs-Szatmár-Bereg	4 766	4 766	100,0
Észak-Alföld	34 872	34 846	99,9
Bács-Kiskun	25 610	23 050	90,0
Békés	16 000	16 000	100,0
Csongrád-Csanád	18 647	18 274	98,0
Dél-Alföld	60 257	57 324	95,1
Mindösszesen	292 730	289 551	98,9

Forrás: NAK-felmérés alapján NAIK AKI Agrárstatisztikai Osztály

RIZ03 Rizs betakarítása (indiánrizs nélkül)

Területi egysége	Előirányzott munka hektár	2020. október 8-i állapot			Termésátlag kg/ha
		Elvégzett munka hektár	Betakarított termés tonna	Elvégzett munka az előirányzott %-ában	
Pest, Budapest					
Közép-Magyarország					
Fejér					
Komárom-Esztergom					
Veszprém					
Közép-Dunántúl					
Győr-Moson-Sopron					
Vas					
Zala					
Nyugat-Dunántúl					
Baranya					
Somogy					
Tolna					
Dél-Dunántúl					
Borsod-Abaúj-Zemplén					
Heves					
Nógrád					
Észak-Magyarország					
Hajdú-Bihar					
Jász-Nagykun-Szolnok	1 517	295	1 305	19,4	4 424
Szabolcs-Szatmár-Bereg					
Észak-Alföld	1 517	295	1 305	19,4	4 424
Bács-Kiskun					
Békés	1 391	1 391	5 840	100,0	4 198
Csongrád-Csanád	85	85	255	100,0	3 000
Dél-Alföld	1 476	1 476	6 095	100,0	4 129
Mindösszesen	2 993	1 771	7 400	59,2	4 178

Forrás: NAK-felmérés alapján NAIK AKI Agrárstatisztikai Osztály

KAL35 Indiánrizs betakarítása

Területi egysége	Előirányzott munka hektár	2020. október 8-i állapot			Termésátlag kg/ha
		Elvégzett munka hektár	Betakarított termés tonna	Elvégzett munka az előirányzott %-ában	
Pest, Budapest					
Közép-Magyarország					
Fejér					
Komárom-Esztergom					
Veszprém					
Közép-Dunántúl					
Győr-Moson-Sopron					
Vas					
Zala					
Nyugat-Dunántúl					
Baranya					
Somogy					
Tolna					
Dél-Dunántúl					
Borsod-Abaúj-Zemplén					
Heves					
Nógrád					
Észak-Magyarország					
Hajdú-Bihar					
Jász-Nagykun-Szolnok	778	715	715	91,9	1 000
Szabolcs-Szatmár-Bereg					
Észak-Alföld	778	715	715	91,9	1 000
Bács-Kiskun					
Békés	368	368	350	100,0	951
Csongrád-Csanád					
Dél-Alföld	368	368	350	100,0	951
Mindösszesen	1 146	1 083	1 065	94,5	983

Forrás: NAK-felmérés alapján NAIK AKI Agrárstatisztikai Osztály

BUR01 Burgonya betakarítása

Területi egysége	Előirányzott munka hektár	2020. október 8-i állapot			
		Elvégzett munka hektár	Betakarított termés tonna	Elvégzett munka az előirányzott %-ában	Termésátlag kg/ha
Pest, Budapest	1 245	1 100	30 800	88,4	28 000
Közép-Magyarország	1 245	1 100	30 800	88,4	28 000
Fejér	96	96	1 469	100,0	15 302
Komárom-Esztergom	269	145	4 350	53,9	30 000
Veszprém	243	146	4 325	60,1	29 623
Közép-Dunántúl	608	387	10 144	63,7	26 212
Győr-Moson-Sopron	304	150	4 950	49,3	33 000
Vas	59	59	1 015	100,0	17 203
Zala	77	77	2 310	100,0	30 000
Nyugat-Dunántúl	440	286	8 275	65,0	28 934
Baranya	52	52	1 063	100,0	20 442
Somogy	194	194	5 432	100,0	28 000
Tolna	41	24	408	58,5	17 000
Dél-Dunántúl	287	270	6 903	94,1	25 567
Borsod-Abaúj-Zemplén	112	112	2 800	100,0	25 000
Heves	34	34	680	100,0	20 000
Nógrád	42	42	566	100,0	13 476
Észak-Magyarország	189	188	4 046	99,5	21 521
Hajdú-Bihar	345	306	8 101	88,7	26 474
Jász-Nagykun-Szolnok	69	69	1 557	100,0	22 565
Szabolcs-Szatmár-Bereg	1 408	1 266	27 827	89,9	21 980
Észak-Alföld	1 822	1 641	37 485	90,1	22 843
Bács-Kiskun	1 425	1 283	34 256	90,0	26 700
Békés	156	156	3 120	100,0	20 000
Csongrád-Csanád	2 470	2 455	68 740	99,4	28 000
Dél-Alföld	4 051	3 894	106 116	96,1	27 251
Mindösszesen	8 642	7 766	203 769	89,9	26 239

Forrás: NAK-felmérés alapján NAIK AKI Agrárstatisztikai Osztály

CUK01 Cukorrépa betakarítása

Területi egysége	Előirányzott munka hektár	2020. október 8-i állapot			Termésátlag kg/ha
		Elvégzett munka hektár	Betakarított termés tonna	Elvégzett munka az előirányzott %-ában	
Pest, Budapest	424			0,0	
Közép-Magyarország	424			0,0	
Fejér	2 433	266	14 630	10,9	55 000
Komárom-Esztergom	302			0,0	
Veszprém	166			0,0	
Közép-Dunántúl	2 900	266	14 630	9,2	55 000
Győr-Moson-Sopron	1 218			0,0	
Vas	1 117	200	10 000	17,9	50 000
Zala	292			0,0	
Nyugat-Dunántúl	2 628	200	10 000	7,6	50 000
Baranya	903			0,0	
Somogy	1 928	195	11 115	10,1	57 000
Tolna	1 410	95	4 750	6,7	50 000
Dél-Dunántúl	4 241	290	15 865	6,8	54 707
Borsod-Abaúj-Zemplén	11	6	150	54,5	25 000
Heves	1			0,0	
Nógrád					
Észak-Magyarország	12	6	150	50,0	25 000
Hajdú-Bihar	649	75	5 625	11,6	75 000
Jász-Nagykun-Szolnok	168			0,0	
Szabolcs-Szatmár-Bereg	284	16	1 040	5,6	65 000
Észak-Alföld	1 101	91	6 665	8,3	73 242
Bács-Kiskun	1 325	345	20 045	26,0	58 101
Békés	91	20	1 100	22,0	55 000
Csongrád-Csanád	463	125	7 750	27,0	62 000
Dél-Alföld	1 878	490	28 895	26,1	58 969
Mindösszesen	13 185	1 343	76 205	10,2	56 742

Forrás: NAK-felmérés alapján NAIK AKI Agrárstatisztikai Osztály

PIL11, 12, 14 Bab betakarítása

Területi egysége	Előírányzott munka hektár	2020. október 8-i állapot			Termésátlag kg/ha
		Elvégzett munka hektár	Betakarított termés tonna	Elvégzett munka az előírányzott %-ában	
Pest, Budapest	17	17	28	100,0	1 647
Közép-Magyarország	17	17	28	100,0	1 647
Fejér					
Komárom-Esztergom	1	1	2	100,0	2 000
Veszprém					
Közép-Dunántúl	1	1	2	100,0	2 000
Győr-Moson-Sopron	38	38	44	100,0	1 158
Vas					
Zala					
Nyugat-Dunántúl	38	38	44	100,0	1 158
Baranya	3	3	6	100,0	2 000
Somogy	93	93	195	100,0	2 097
Tolna	1	1	2	100,0	2 000
Dél-Dunántúl	97	97	203	100,0	2 093
Borsod-Abaúj-Zemplén	3	3	4	100,0	1 333
Heves	10	10	21	100,0	2 100
Nógrád	1			0,0	
Észak-Magyarország	13	13	25	100,0	1 923
Hajdú-Bihar	102	102	368	100,0	3 608
Jász-Nagykun-Szolnok	71	71	142	100,0	2 000
Szabolcs-Szatmár-Bereg	13	13	15	100,0	1 154
Észak-Alföld	186	186	526	100,0	2 828
Bács-Kiskun	23	23	46	100,0	2 000
Békés	51	51	118	100,0	2 314
Csongrád-Csanád	87	87	191	100,0	2 195
Dél-Alföld	162	161	355	99,4	2 205
Mindösszesen	514	513	1 182	99,7	2 304

Forrás: NAK-felmérés alapján NAIK AKI Agrárstatisztikai Osztály

PIL09 Lóbab betakarítása

Területi egysége	Előirányzott munka hektár	2020. október 8-i állapot			Termésátlag kg/ha
		Elvégzett munka hektár	Betakarított termés tonna	Elvégzett munka az előirányzott %-ában	
Pest, Budapest	1	1	1	100,0	1 000
Közép-Magyarország	1	1	1	100,0	1 000
Fejér					
Komárom-Esztergom	3	3	8	100,0	2 667
Veszprém	16			0,0	
Közép-Dunántúl	19	3	8	15,8	2 667
Győr-Moson-Sopron					
Vas	14	14	34	100,0	2 429
Zala					
Nyugat-Dunántúl	14	14	34	100,0	2 429
Baranya					
Somogy	21	21	59	100,0	2 810
Tolna					
Dél-Dunántúl	22	21	59	95,5	2 810
Borsod-Abaúj-Zemplén	7	7	13	100,0	1 857
Heves	3	3	3	100,0	1 000
Nógrád					
Észak-Magyarország	10	10	16	100,0	1 600
Hajdú-Bihar	6	6	8	100,0	1 333
Jász-Nagykun-Szolnok					
Szabolcs-Szatmár-Bereg	4	4	8	100,0	2 000
Észak-Alföld	10	10	16	100,0	1 600
Bács-Kiskun					
Békés	15	15	22	100,0	1 467
Csongrád-Csanád	15	15	15	100,0	1 000
Dél-Alföld	30	30	38	100,0	1 267
Mindösszesen	106	89	172	84,0	1 932

Forrás: NAK-felmérés alapján NAIK AKI Agrárstatisztikai Osztály

PIL15,16,18,19,21,22 Csillagfürt betakarítása

Területi egysége	Előírányzott munka hektár	2020. október 8-i állapot			Termésátlag kg/ha
		Elvégzett munka hektár	Betakarított termés tonna	Elvégzett munka az előírányzott %-ában	
Pest, Budapest					
Közép-Magyarország					
Fejér					
Komárom-Esztergom	18			0,0	
Veszprém					
Közép-Dunántúl	18			0,0	
Győr-Moson-Sopron	10	10	15	100,0	1 500
Vas					
Zala					
Nyugat-Dunántúl	10	10	15	100,0	1 500
Baranya	1			0,0	
Somogy	6	6	11	100,0	1 833
Tolna					
Dél-Dunántúl	7	6	11	85,7	1 833
Borsod-Abaúj-Zemplén	8	8	18	100,0	2 250
Heves					
Nógrád	13	13	17	100,0	1 308
Észak-Magyarország	21	21	35	100,0	1 667
Hajdú-Bihar	12	12	19	100,0	1 583
Jász-Nagykun-Szolnok					
Szabolcs-Szatmár-Bereg	167	167	257	100,0	1 539
Észak-Alföld	179	179	276	100,0	1 542
Bács-Kiskun	4	4	5	100,0	1 250
Békés	1			0,0	
Csongrád-Csanád					
Dél-Alföld	5	4	5	80,0	1 250
Mindösszesen	239	220	343	92,1	1 559

Forrás: NAK-felmérés alapján NAIK AKI Agrárstatisztikai Osztály

IND07 Olajlen betakarítása

Területi egysége	Előírányzott munka hektár	2020. október 8-i állapot			Termésátlag kg/ha
		Elvégzett munka hektár	Betakarított termés tonna	Elvégzett munka az előírányzott %-ában	
Pest, Budapest	25	25	38	100,0	1 520
Közép-Magyarország	25	25	38	100,0	1 520
Fejér	203	203	266	100,0	1 310
Komárom-Esztergom					
Veszprém	4			0,0	
Közép-Dunántúl	207	203	266	98,1	1 310
Győr-Moson-Sopron					
Vas	12	12	22	100,0	1 833
Zala					
Nyugat-Dunántúl	12	12	22	100,0	1 833
Baranya	78			0,0	
Somogy					
Tolna					
Dél-Dunántúl	78			0,0	
Borsod-Abaúj-Zemplén	2	2	4	100,0	2 000
Heves	74	74	91	100,0	1 230
Nógrád					
Észak-Magyarország	77	76	95	98,7	1 250
Hajdú-Bihar					
Jász-Nagykun-Szolnok	211	211	78	100,0	370
Szabolcs-Szatmár-Bereg					
Észak-Alföld	211	211	78	100,0	370
Bács-Kiskun	88	88	90	100,0	1 023
Békés	129	129	180	100,0	1 395
Csongrád-Csanád	146	146	175	100,0	1 199
Dél-Alföld	363	363	445	100,0	1 226
Mindösszesen	973	890	943	91,5	1 060

Forrás: NAK-felmérés alapján NAIK AKI Agrárstatisztikai Osztály

IND01 Szója betakarítása

Területi egysége	Előírányzott munka hektár	2020. október 8-i állapot			Termésátlag kg/ha
		Elvégzett munka hektár	Betakarított termés tonna	Elvégzett munka az előírányzott %-ában	
Pest, Budapest	168	168	437	100,0	2 601
Közép-Magyarország	168	168	437	100,0	2 601
Fejér	974	974	1 753	100,0	1 800
Komárom-Esztergom	146	35	70	24,0	2 000
Veszprém	1 531	515	1 545	33,6	3 000
Közép-Dunántúl	2 651	1 524	3 368	57,5	2 210
Győr-Moson-Sopron	4 288	950	1 758	22,2	1 851
Vas	8 477	4 916	14 748	58,0	3 000
Zala	6 093	2 262	6 996	37,1	3 093
Nyugat-Dunántúl	18 857	8 128	23 502	43,1	2 891
Baranya	15 831	11 260	32 654	71,1	2 900
Somogy	2 662			0,0	
Tolna	2 247	862	2 205	38,4	2 558
Dél-Dunántúl	20 740	12 122	34 859	58,4	2 876
Borsod-Abaúj-Zemplén	4 130	3 510	8 073	85,0	2 300
Heves	102			0,0	
Nógrád	126	126	252	100,0	2 000
Észak-Magyarország	4 359	3 636	8 325	83,4	2 290
Hajdú-Bihar	657	210	567	32,0	2 700
Jász-Nagykun-Szolnok	929	495	1 485	53,3	3 000
Szabolcs-Szatmár-Bereg	539	493	1 376	91,5	2 791
Észak-Alföld	2 125	1 198	3 428	56,4	2 861
Bács-Kiskun	6 201	3 720	11 052	60,0	2 971
Békés	3 345	1 350	4 050	40,4	3 000
Csongrád-Csanád	895	546	1 420	61,0	2 601
Dél-Alföld	10 442	5 616	16 522	53,8	2 942
Mindösszesen	59 342	32 392	90 441	54,6	2 792

Forrás: NAK-felmérés alapján NAIK AKI Agrárstatisztikai Osztály

IND23–24 Napraforgó betakarítása

Területi egysége	Előírányzott munka hektár	2020. október 8-i állapot			Termésátlag kg/ha
		Elvégzett munka hektár	Betakarított termés tonna	Elvégzett munka az előírányzott %-ában	
Pest, Budapest	30 297	29 854	83 591	98,5	2 800
Közép-Magyarország	30 297	29 854	83 591	98,5	2 800
Fejér	35 206	35 206	98 858	100,0	2 808
Komárom-Esztergom	12 100	12 100	31 460	100,0	2 600
Veszprém	10 068	8 823	20 831	87,6	2 361
Közép-Dunántúl	57 374	56 129	151 149	97,8	2 693
Győr-Moson-Sopron	15 403	6 100	14 335	39,6	2 350
Vas	7 329	6 010	18 270	82,0	3 040
Zala	7 947	7 947	21 457	100,0	2 700
Nyugat-Dunántúl	30 679	20 057	54 062	65,4	2 695
Baranya	17 693	17 693	48 302	100,0	2 730
Somogy	29 504	29 504	89 987	100,0	3 050
Tolna	32 718	32 718	104 338	100,0	3 189
Dél-Dunántúl	79 916	79 915	242 627	100,0	3 036
Borsod-Abaúj-Zemplén	39 581	37 200	111 600	94,0	3 000
Heves	27 047	25 670	79 577	94,9	3 100
Nógrád	8 216	6 801	18 764	82,8	2 759
Észak-Magyarország	74 844	69 671	209 941	93,1	3 013
Hajdú-Bihar	59 046	58 306	171 361	98,7	2 939
Jász-Nagykun-Szolnok	84 793	80 590	234 238	95,0	2 907
Szabolcs-Szatmár-Bereg	48 746	47 478	130 327	97,4	2 745
Észak-Alföld	192 585	186 374	535 926	96,8	2 876
Bács-Kiskun	35 630	35 630	100 477	100,0	2 820
Békés	78 188	76 625	206 888	98,0	2 700
Csongrád-Csanád	33 696	33 696	93 338	100,0	2 770
Dél-Alföld	147 514	145 951	400 703	98,9	2 745
Mindösszesen	613 208	587 951	1 677 999	95,9	2 854

Forrás: NAK-felmérés alapján NAIK AKI Agrárstatisztikai Osztály

DBU01, DVI02 Dohány betakarítása

Területi egysége	Előírányzott munka hektár	2020. október 8-i állapot			Termésátlag kg/ha
		Elvégzett munka hektár	Betakarított termés tonna	Elvégzett munka az előírányzott %-ában	
Pest, Budapest	2	2	1	100,0	500
Közép-Magyarország	2	2	1	100,0	500
Fejér					
Komárom-Esztergom					
Veszprém					
Közép-Dunántúl					
Győr-Moson-Sopron					
Vas					
Zala					
Nyugat-Dunántúl					
Baranya	12			0,0	
Somogy					
Tolna					
Dél-Dunántúl	12			0,0	
Borsod-Abaúj-Zemplén	44	45	32	102,3	711
Heves	61	33	33	54,1	1 000
Nógrád					
Észak-Magyarország	105	78	64	74,3	821
Hajdú-Bihar	81	81	117	100,0	1 444
Jász-Nagykun-Szolnok	25	25	12	100,0	480
Szabolcs-Szatmár-Bereg	2 669	2 637	3 665	98,8	1 390
Észak-Alföld	2 775	2 743	3 795	98,8	1 384
Bács-Kiskun	326	326	780	100,0	2 393
Békés					
Csongrád-Csanád	57	50	65	87,7	1 300
Dél-Alföld	383	376	845	98,2	2 247
Mindösszesen	3 278	3 199	4 705	97,6	1 471

Forrás: NAK-felmérés alapján NAIK AKI Agrárstatisztikai Osztály

KAL21 Kukorica betakarítása (hibrid vetőmag nélkül)

Területi egysége	Előírányzott munka hektár	2020. október 8-i állapot			Termésátlag kg/ha
		Elvégzett munka hektár	Betakarított termés tonna	Elvégzett munka az előírányzott %-ában	
Pest, Budapest	48 137	10 042	82 344	20,9	8 200
Közép-Magyarország	48 137	10 042	82 344	20,9	8 200
Fejér	80 787	14 988	116 727	18,6	7 788
Komárom-Esztergom	31 299	1 890	14 175	6,0	7 500
Veszprém	21 638	1 965	12 706	9,1	6 466
Közép-Dunántúl	133 724	18 843	143 608	14,1	7 621
Győr-Moson-Sopron	37 608	1 750	13 738	4,7	7 850
Vas	22 932			0,0	
Zala	29 086	640	6 000	2,2	9 375
Nyugat-Dunántúl	89 625	2 390	19 738	2,7	8 259
Baranya	59 488	26 520	223 564	44,6	8 430
Somogy	63 364	10 200	90 780	16,1	8 900
Tolna	71 172	17 921	158 601	25,2	8 850
Dél-Dunántúl	194 024	54 641	472 945	28,2	8 655
Borsod-Abaúj-Zemplén	43 046	4 300	38 700	10,0	9 000
Heves	7 433	1 070	7 597	14,4	7 100
Nógrád	4 437	730	6 270	16,5	8 589
Észak-Magyarország	54 917	6 100	52 567	11,1	8 618
Hajdú-Bihar	91 182	8 270	79 806	9,1	9 650
Jász-Nagykun-Szolnok	36 184	14 742	126 896	40,7	8 608
Szabolcs-Szatmár-Bereg	99 137	4 164	37 043	4,2	8 896
Észak-Alföld	226 502	27 176	243 745	12,0	8 969
Bács-Kiskun	69 555	34 777	282 772	50,0	8 131
Békés	98 807	40 000	320 000	40,5	8 000
Csongrád-Csanád	44 510	23 145	171 273	52,0	7 400
Dél-Alföld	212 872	97 922	774 045	46,0	7 905
Mindösszesen	959 801	217 114	1 788 992	22,6	8 240

Forrás: NAK-felmérés alapján NAIK AKI Agrárstatisztikai Osztály

KAL25 Hibridkukorica-vetőmag betakarítása

Területi egysége	Előírányzott munka hektár	2020. október 8-i állapot			
		Elvégzett munka hektár	Betakarított termés tonna	Elvégzett munka az előírányzott %-ában	Termésátlag kg/ha
Pest, Budapest	551	62	236	11,3	3 806
Közép-Magyarország	551	62	236	11,3	3 806
Fejér	435	435	1 524	100,0	3 503
Komárom-Esztergom	265			0,0	
Veszprém	138			0,0	
Közép-Dunántúl	839	435	1 524	51,8	3 503
Győr-Moson-Sopron	1 712	450	1 400	26,3	3 111
Vas	152			0,0	
Zala	154	100	250	64,9	2 500
Nyugat-Dunántúl	2 017	550	1 650	27,3	3 000
Baranya	1 179	1 179	5 895	100,0	5 000
Somogy	267			0,0	
Tolna	1 136	783	2 349	68,9	3 000
Dél-Dunántúl	2 581	1 962	8 244	76,0	4 202
Borsod-Abaúj-Zemplén	443	443	1 329	100,0	3 000
Heves	170			0,0	
Nógrád	133			0,0	
Észak-Magyarország	746	443	1 329	59,4	3 000
Hajdú-Bihar	2 304	1 366	4 781	59,3	3 500
Jász-Nagykun-Szolnok	9 186	6 150	21 933	66,9	3 566
Szabolcs-Szatmár-Bereg	832	825	3 712	99,2	4 499
Észak-Alföld	12 322	8 341	30 426	67,7	3 648
Bács-Kiskun	733	183	201	25,0	1 098
Békés	7 806	7 806	27 321	100,0	3 500
Csongrád-Csanád	1 847	1 847	9 235	100,0	5 000
Dél-Alföld	10 386	9 836	36 757	94,7	3 737
Mindösszesen	29 441	21 629	80 166	73,5	3 706

Forrás: NAK-felmérés alapján NAIK AKI Agrárstatisztikai Osztály

KAL24 Silókukorica betakarítása

Területi egysége	Előirányzott munka hektár	2020. október 8-i állapot			Termésátlag kg/ha
		Elvégzett munka hektár	Betakarított termés tonna	Elvégzett munka az előirányzott %-ában	
Pest, Budapest	3 223	3 223	124 474	100,0	38 621
Közép-Magyarország	3 223	3 223	124 474	100,0	38 621
Fejér	3 238	3 238	118 798	100,0	36 689
Komárom-Esztergom	1 167	1 167	33 843	100,0	29 000
Veszprém	3 642	3 330	91 940	91,4	27 610
Közép-Dunántúl	8 047	7 735	244 581	96,1	31 620
Győr-Moson-Sopron	5 733	5 733	189 189	100,0	33 000
Vas	3 023	3 023	101 270	100,0	33 500
Zala	966	781	19 670	80,8	25 186
Nyugat-Dunántúl	9 722	9 537	310 129	98,1	32 519
Baranya	2 555	2 555	81 760	100,0	32 000
Somogy	1 878	1 878	79 252	100,0	42 200
Tolna	1 985	1 344	23 436	67,7	17 438
Dél-Dunántúl	6 418	5 777	184 448	90,0	31 928
Borsod-Abaúj-Zemplén	3 164	3 164	75 840	100,0	23 970
Heves	1 191	1 191	53 600	100,0	45 004
Nógrád	1 542	1 400	40 570	90,8	28 979
Észak-Magyarország	5 896	5 755	170 010	97,6	29 541
Hajdú-Bihar	5 240	5 240	207 766	100,0	39 650
Jász-Nagykun-Szolnok	4 201	4 201	124 523	100,0	29 641
Szabolcs-Szatmár-Bereg	3 539	3 415	115 392	96,5	33 790
Észak-Alföld	12 980	12 856	447 681	99,0	34 823
Bács-Kiskun	2 742	2 742	57 345	100,0	20 914
Békés	5 769	5 769	259 605	100,0	45 000
Csongrád-Csanád	2 694	2 694	78 126	100,0	29 000
Dél-Alföld	11 205	11 205	395 076	100,0	35 259
Mindösszesen	57 492	56 088	1 876 399	97,6	33 455

Forrás: NAK-felmérés alapján NAIK AKI Agrárstatisztikai Osztály

KAL23 Csemegekukorica betakarítása

Területi egysége	Előírányzott munka hektár	2020. október 8-i állapot			
		Elvégzett munka hektár	Betakarított termés tonna	Elvégzett munka az előírányzott %-ában	Termésátlag kg/ha
Pest, Budapest	362	362	8 145	100,0	22 500
Közép-Magyarország	362	362	8 145	100,0	22 500
Fejér	187	187	1 683	100,0	9 000
Komárom-Esztergom	63	63	882	100,0	14 000
Veszprém	63	8	180	12,7	22 500
Közép-Dunántúl	314	258	2 745	82,2	10 640
Győr-Moson-Sopron	214	214	1 413	100,0	6 603
Vas	5	5	54	100,0	10 800
Zala	34	34	285	100,0	8 382
Nyugat-Dunántúl	253	253	1 752	100,0	6 925
Baranya	173	173	2 249	100,0	13 000
Somogy	172	172	2 546	100,0	14 802
Tolna	201	180	1 730	89,6	9 611
Dél-Dunántúl	545	525	6 525	96,3	12 429
Borsod-Abaúj-Zemplén	766	766	13 022	100,0	17 000
Heves	215	215	3 950	100,0	18 372
Nógrád	7	7	86	100,0	12 286
Észak-Magyarország	989	988	17 058	99,9	17 265
Hajdú-Bihar	13 200	11 150	195 906	84,5	17 570
Jász-Nagykun-Szolnok	2 844	1 666	21 261	58,6	12 762
Szabolcs-Szatmár-Bereg	4 039	3 643	65 390	90,2	17 949
Észak-Alföld	20 083	16 459	282 556	82,0	17 167
Bács-Kiskun	2 658	2 658	38 400	100,0	14 447
Békés	3 016	2 800	36 400	92,8	13 000
Csongrád-Csanád	1 780	1 600	24 480	89,9	15 300
Dél-Alföld	7 453	7 058	99 280	94,7	14 066
Mindösszesen	29 999	25 903	418 061	86,3	16 139

Forrás: NAK-felmérés alapján NAIK AKI Agrárstatisztikai Osztály

VEG33 Paradicsom betakarítása

Területi egysége	Előírányzott munka hektár	2020. október 8-i állapot			
		Elvégzett munka hektár	Betakarított termés tonna	Elvégzett munka az előírányzott %-ában	Termésátlag kg/ha
Pest, Budapest	176	176	14 308	100,0	81 295
Közép-Magyarország	176	176	14 308	100,0	81 295
Fejér	1	1	10	100,0	10 000
Komárom-Esztergom					
Veszprém					
Közép-Dunántúl	1	1	10	100,0	10 000
Győr-Moson-Sopron	1	1	24	100,0	24 000
Vas					
Zala					
Nyugat-Dunántúl	1	1	24	100,0	24 000
Baranya					
Somogy					
Tolna					
Dél-Dunántúl					
Borsod-Abaúj-Zemplén					
Heves	5	5	350	100,0	70 000
Nógrád					
Észak-Magyarország	5	5	350	100,0	70 000
Hajdú-Bihar	90	90	5 242	100,0	58 244
Jász-Nagykun-Szolnok	7	3	210	42,9	70 000
Szabolcs-Szatmár-Bereg	119	119	2 761	100,0	23 202
Észak-Alföld	216	212	8 212	98,1	38 736
Bács-Kiskun	356	356	15 807	100,0	44 402
Békés	658	658	46 060	100,0	70 000
Csongrád-Csanád	111	111	5 106	100,0	46 000
Dél-Alföld	1 126	1 125	66 973	99,9	59 532
Mindösszesen	1 524	1 520	89 877	99,7	59 130

Forrás: NAK-felmérés alapján NAIK AKI Agrárstatisztikai Osztály

VEG43 Zöldpaprika betakarítása

Területi egysége	Előirányzott munka hektár	2020. október 8-i állapot			
		Elvégzett munka hektár	Betakarított termés tonna	Elvégzett munka az előirányzott %-ában	Termésátlag kg/ha
Pest, Budapest	28	28	325	100,0	11 607
Közép-Magyarország	28	28	325	100,0	11 607
Fejér	1	1	25	100,0	25 000
Komárom-Esztergom					
Veszprém					
Közép-Dunántúl	2	1	25	50,0	25 000
Győr-Moson-Sopron	29	18	162	62,1	9 000
Vas					
Zala					
Nyugat-Dunántúl	29	18	162	62,1	9 000
Baranya	5	5	120	100,0	24 000
Somogy	1	1	2	100,0	2 000
Tolna	6	6	90	100,0	15 000
Dél-Dunántúl	11	12	212	109,1	17 667
Borsod-Abaúj-Zemplén					
Heves	7			0,0	
Nógrád					
Észak-Magyarország	7			0,0	
Hajdú-Bihar	154	131	2 913	85,1	22 237
Jász-Nagykun-Szolnok	56	11	223	19,6	20 273
Szabolcs-Szatmár-Bereg	295	288	7 005	97,6	24 323
Észak-Alföld	505	430	10 142	85,1	23 586
Bács-Kiskun	348	348	8 200	100,0	23 563
Békés	29	29	725	100,0	25 000
Csongrád-Csanád	262	262	4 192	100,0	16 000
Dél-Alföld	639	639	13 117	100,0	20 527
Mindösszesen	1 221	1 129	23 983	92,5	21 243

Forrás: NAK-felmérés alapján NAIK AKI Agrárstatisztikai Osztály

VEG01 Karfiol betakarítása

Területi egysége	Előírányzott munka hektár	2020. október 8-i állapot			
		Elvégzett munka hektár	Betakarított termés tonna	Elvégzett munka az előírányzott %-ában	Termésátlag kg/ha
Pest, Budapest	17	17	306	100,0	18 000
Közép-Magyarország	17	17	306	100,0	18 000
Fejér	2	2	20	100,0	10 000
Komárom-Esztergom					
Veszprém	1			0,0	
Közép-Dunántúl	3	2	20	66,7	10 000
Győr-Moson-Sopron	9	2	14	22,2	7 000
Vas					
Zala					
Nyugat-Dunántúl	10	2	14	20,0	7 000
Baranya	4	1	19	25,0	19 000
Somogy					
Tolna	1		2	0,0	
Dél-Dunántúl	5	2	21	40,0	10 500
Borsod-Abaúj-Zemplén	1	1	3	100,0	3 000
Heves	2			0,0	
Nógrád					
Észak-Magyarország	3	1	3	33,3	3 000
Hajdú-Bihar	16	3	32	18,8	10 667
Jász-Nagykun-Szolnok	15	15	68	100,0	4 533
Szabolcs-Szatmár-Bereg	74	56	1 353	75,7	24 161
Észak-Alföld	105	74	1 453	70,5	19 635
Bács-Kiskun	16	16	256	100,0	16 000
Békés	12	10	300	83,3	30 000
Csongrád-Csanád	27	20	400	74,1	20 000
Dél-Alföld	55	46	956	83,6	20 783
Mindösszesen	198	144	2 772	72,7	19 250

Forrás: NAK-felmérés alapján NAIK AKI Agrárstatisztikai Osztály

VEG44 Fűszerpaprika betakarítása

Területi egysége	Előírányzott munka hektár	2020. október 8-i állapot			
		Elvégzett munka hektár	Betakarított termés tonna	Elvégzett munka az előírányzott %-ában	Termésátlag kg/ha
Pest, Budapest	14	14	105	100,0	7 500
Közép-Magyarország	14	14	105	100,0	7 500
Fejér	4	4	26	100,0	6 500
Komárom-Esztergom					
Veszprém					
Közép-Dunántúl	4	4	26	100,0	6 500
Győr-Moson-Sopron	20	14	168	70,0	12 000
Vas					
Zala					
Nyugat-Dunántúl	20	14	168	70,0	12 000
Baranya	4			0,0	
Somogy	3	3	19	100,0	6 333
Tolna	33	16	80	48,5	5 000
Dél-Dunántúl	40	19	99	47,5	5 211
Borsod-Abaúj-Zemplén					
Heves	1			0,0	
Nógrád					
Észak-Magyarország	1			0,0	
Hajdú-Bihar	25	25	200	100,0	8 000
Jász-Nagykun-Szolnok	155	58	810	37,4	13 966
Szabolcs-Szatmár-Bereg	7	7	102	100,0	14 571
Észak-Alföld	187	90	1 112	48,1	12 356
Bács-Kiskun	864	560	6 683	64,8	11 934
Békés	56	45	360	80,4	8 000
Csongrád-Csanád	370	300	2 250	81,1	7 500
Dél-Alföld	1 290	905	9 293	70,2	10 269
Mindösszesen	1 556	1 046	10 802	67,2	10 327

Forrás: NAK-felmérés alapján NAIK AKI Agrárstatisztikai Osztály

VEG15 Vöröshagyma betakarítása

Területi egysége	Előírányzott munka hektár	2020. október 8-i állapot			
		Elvégzett munka hektár	Betakarított termés tonna	Elvégzett munka az előírányzott %-ában	Termésátlag kg/ha
Pest, Budapest	16	16	304	100,0	19 000
Közép-Magyarország	16	16	304	100,0	19 000
Fejér	10	10	150	100,0	15 000
Komárom-Esztergom	1	1	20	100,0	20 000
Veszprém					
Közép-Dunántúl	11	11	170	100,0	15 455
Győr-Moson-Sopron	61	61	2 135	100,0	35 000
Vas					
Zala	10	10	400	100,0	40 000
Nyugat-Dunántúl	70	71	2 535	101,4	35 704
Baranya	3		18	0,0	
Somogy	11	11	362	100,0	32 909
Tolna	5	2	7	40,0	3 500
Dél-Dunántúl	19	13	387	68,4	29 769
Borsod-Abaúj-Zemplén	11	11	385	100,0	35 000
Heves	1			0,0	
Nógrád	1	1	4	100,0	4 000
Észak-Magyarország	13	12	388	92,3	32 333
Hajdú-Bihar	129	129	4 120	100,0	31 938
Jász-Nagykun-Szolnok	126	76	2 519	60,3	33 145
Szabolcs-Szatmár-Bereg	51	51	867	100,0	17 000
Észak-Alföld	306	256	7 506	83,7	29 320
Bács-Kiskun	196	196	5 320	100,0	27 143
Békés	278	278	5 560	100,0	20 000
Csongrád-Csanád	102	102	2 550	100,0	25 000
Dél-Alföld	576	576	13 430	100,0	23 316
Mindösszesen	1 012	955	24 721	94,4	25 886

Forrás: NAK-felmérés alapján NAIK AKI Agrárstatisztikai Osztály

ULT03, HAG03 Őszibarack betakarítása

Területi egysége	Előirányzott munka hektár	2020. október 8-i állapot			
		Elvégzett munka hektár	Betakarított termés tonna	Elvégzett munka az előirányzott %-ában	Termésátlag kg/ha
Pest, Budapest	420	420	1 260	100,0	3 000
Közép-Magyarország	420	420	1 260	100,0	3 000
Fejér	169	169	507	100,0	3 000
Komárom-Esztergom	11	11	22	100,0	2 000
Veszprém	11	11	8	100,0	727
Közép-Dunántúl	191	191	537	100,0	2 812
Győr-Moson-Sopron	10	10	44	100,0	4 400
Vas					
Zala	4	4	42	100,0	10 500
Nyugat-Dunántúl	14	14	86	100,0	6 143
Baranya	64	64	301	100,0	4 703
Somogy	137	137	740	100,0	5 401
Tolna	57	51	58	89,5	1 137
Dél-Dunántúl	257	252	1 099	98,1	4 361
Borsod-Abaúj-Zemplén	34	34	136	100,0	4 000
Heves	173	173	615	100,0	3 555
Nógrád					
Észak-Magyarország	207	207	751	100,0	3 628
Hajdú-Bihar	34	34	91	100,0	2 676
Jász-Nagykun-Szolnok	18	18	257	100,0	14 278
Szabolcs-Szatmár-Bereg	176	176	428	100,0	2 432
Észak-Alföld	229	228	775	99,6	3 399
Bács-Kiskun	369	369	850	100,0	2 304
Békés	8			0,0	
Csongrád-Csanád	1 274	1 274	3 822	100,0	3 000
Dél-Alföld	1 651	1 643	4 672	99,5	2 844
Mindösszesen	2 969	2 955	9 181	99,5	3 107

Forrás: NAK-felmérés alapján NAIK AKI Agrárstatisztikai Osztály

ULT01, HAG01 Alma betakarítása

Területi egysége	Előirányzott munka hektár	2020. október 8-i állapot			Termésátlag kg/ha
		Elvégzett munka hektár	Betakarított termés tonna	Elvégzett munka az előirányzott %-ában	
Pest, Budapest	873	813	7 850	93,1	9 656
Közép-Magyarország	873	813	7 850	93,1	9 656
Fejér	242	213	852	88,0	4 000
Komárom-Esztergom	145	145	580	100,0	4 000
Veszprém	71	14	256	19,7	18 286
Közép-Dunántúl	458	372	1 688	81,2	4 538
Győr-Moson-Sopron	185	120	1 440	64,9	12 000
Vas	431	237	2 275	55,0	9 599
Zala	466	380	9 611	81,5	25 292
Nyugat-Dunántúl	1 082	737	13 326	68,1	18 081
Baranya	156	126	1 764	80,8	14 000
Somogy	283	145	2 030	51,2	14 000
Tolna	140	105	630	75,0	6 000
Dél-Dunántúl	579	376	4 424	64,9	11 766
Borsod-Abaúj-Zemplén	1 402	700	21 000	49,9	30 000
Heves	501	380	4 220	75,8	11 105
Nógrád	180	162	1 796	90,0	11 086
Észak-Magyarország	2 084	1 242	27 016	59,6	21 752
Hajdú-Bihar	417	243	2 209	58,3	9 091
Jász-Nagykun-Szolnok	42	11	58	26,2	5 273
Szabolcs-Szatmár-Bereg	17 325	11 175	128 960	64,5	11 540
Észak-Alföld	17 784	11 429	131 227	64,3	11 482
Bács-Kiskun	1 028	680	7 865	66,1	11 566
Békés	84	84	2 772	100,0	33 000
Csongrád-Csanád	149	130	897	87,2	6 900
Dél-Alföld	1 262	894	11 534	70,8	12 902
Mindösszesen	24 122	15 863	197 065	65,8	12 423

Forrás: NAK-felmérés alapján NAIK AKI Agrárstatisztikai Osztály

ULT08, HAG08 Dió betakarítása

Területi egysége	Előírányzott munka hektár	2020. október 8-i állapot			
		Elvégzett munka hektár	Betakarított termés tonna	Elvégzett munka az előírányzott %-ában	Termésátlag kg/ha
Pest, Budapest	215	186	202	86,5	1 086
Közép-Magyarország	215	186	202	86,5	1 086
Fejér	305	240	240	78,7	1 000
Komárom-Esztergom	69	45	45	65,2	1 000
Veszprém	106			0,0	
Közép-Dunántúl	480	285	285	59,4	1 000
Győr-Moson-Sopron	345	150	120	43,5	800
Vas	292	265	212	90,8	800
Zala	199	21	5	10,6	238
Nyugat-Dunántúl	837	436	337	52,1	773
Baranya	163	32	25	19,6	781
Somogy	646	185	222	28,6	1 200
Tolna	263	136	91	51,7	669
Dél-Dunántúl	1 073	353	338	32,9	958
Borsod-Abaúj-Zemplén	871	610	427	70,0	700
Heves	164	20	6	12,2	300
Nógrád	129	23	4	17,8	174
Észak-Magyarország	1 165	653	437	56,1	669
Hajdú-Bihar	36			0,0	
Jász-Nagykun-Szolnok	79			0,0	
Szabolcs-Szatmár-Bereg	3 792	2 438	1 597	64,3	655
Észak-Alföld	3 906	2 438	1 597	62,4	655
Bács-Kiskun	347	195	120	56,2	615
Békés	181	100	150	55,2	1 500
Csongrád-Csanád	167	155	186	92,8	1 200
Dél-Alföld	696	450	456	64,7	1 013
Mindösszesen	8 372	4 801	3 652	57,3	761

Forrás: NAK-felmérés alapján NAIK AKI Agrárstatisztikai Osztály

ULT15, HAG15 Körte betakarítása

Területi egysége	Előirányzott munka hektár	2020. október 8-i állapot			Termésátlag kg/ha
		Elvégzett munka hektár	Betakarított termés tonna	Elvégzett munka az előirányzott %-ában	
Pest, Budapest	103	87	725	84,5	8 333
Közép-Magyarország	103	87	725	84,5	8 333
Fejér	44	42	210	95,5	5 000
Komárom-Esztergom	6			0,0	
Veszprém	43			0,0	
Közép-Dunántúl	93	42	210	45,2	5 000
Győr-Moson-Sopron	53	25	90	47,2	3 600
Vas	44	29	226	65,9	7 793
Zala	257	186	1 209	72,4	6 500
Nyugat-Dunántúl	354	240	1 525	67,8	6 354
Baranya	9	9	117	100,0	13 000
Somogy	70	45	383	64,3	8 511
Tolna	11	9	13	81,8	1 444
Dél-Dunántúl	91	63	513	69,2	8 143
Borsod-Abaúj-Zemplén	520	520	6 760	100,0	13 000
Heves	140	85	512	60,7	6 024
Nógrád	20	20	41	100,0	2 050
Észak-Magyarország	680	625	7 313	91,9	11 701
Hajdú-Bihar	12	10	38	83,3	3 800
Jász-Nagykun-Szolnok	19	3	13	15,8	4 333
Szabolcs-Szatmár-Bereg	581	478	2 592	82,3	5 423
Észak-Alföld	612	491	2 642	80,2	5 381
Bács-Kiskun	137	110	1 325	80,3	12 045
Békés	18	18	90	100,0	5 000
Csongrád-Csanád	25	25	175	100,0	7 000
Dél-Alföld	179	153	1 590	85,5	10 392
Mindösszesen	2 112	1 701	14 518	80,5	8 535

Forrás: NAK-felmérés alapján NAIK AKI Agrárstatisztikai Osztály

ULT06, HAG06 Szilva betakarítása

Területi egysége	Előírányzott munka hektár	2020. október 8-i állapot			
		Elvégzett munka hektár	Betakarított termés tonna	Elvégzett munka az előírányzott %-ában	Termésátlag kg/ha
Pest, Budapest	1 035	1 035	6 950	100,0	6 715
Közép-Magyarország	1 035	1 035	6 950	100,0	6 715
Fejér	166	166	1 431	100,0	8 620
Komárom-Esztergom	14	14	196	100,0	14 000
Veszprém	44			0,0	
Közép-Dunántúl	224	180	1 627	80,4	9 039
Győr-Moson-Sopron	79	79	237	100,0	3 000
Vas	47	47	348	100,0	7 404
Zala	27	27	172	100,0	6 370
Nyugat-Dunántúl	153	153	757	100,0	4 948
Baranya	97	97	417	100,0	4 299
Somogy	38	38	171	100,0	4 500
Tolna	73	57	278	78,1	4 877
Dél-Dunántúl	209	192	866	91,9	4 510
Borsod-Abaúj-Zemplén	366	290	2 755	79,2	9 500
Heves	410	271	1 350	66,1	4 982
Nógrád	294	293	3 539	99,7	12 078
Észak-Magyarország	1 071	854	7 644	79,7	8 951
Hajdú-Bihar	86	76	843	88,4	11 092
Jász-Nagykun-Szolnok	198	104	652	52,5	6 269
Szabolcs-Szatmár-Bereg	1 673	1 673	12 230	100,0	7 310
Észak-Alföld	1 958	1 853	13 724	94,6	7 406
Bács-Kiskun	1 410	1 410	7 980	100,0	5 660
Békés	180	90	612	50,0	6 800
Csongrád-Csanád	203	190	2 090	93,6	11 000
Dél-Alföld	1 793	1 690	10 682	94,3	6 321
Mindösszesen	6 441	5 957	42 250	92,5	7 092

Forrás: NAK-felmérés alapján NAIK AKI Agrárstatisztikai Osztály

ULT29 Csemegeszőlő betakarítása

Területi egysége	Előírányzott munka hektár	2020. október 8-i állapot			
		Elvégzett munka hektár	Betakarított termés tonna	Elvégzett munka az előírányzott %-ában	Termésátlag kg/ha
Pest, Budapest	11	11	92	100,0	8 364
Közép-Magyarország	11	11	92	100,0	8 364
Fejér	6	6	24	100,0	4 000
Komárom-Esztergom					
Veszprém	2	2	13	100,0	6 500
Közép-Dunántúl	8	8	37	100,0	4 625
Győr-Moson-Sopron	6	4	20	66,7	5 000
Vas	5	3	21	60,0	7 000
Zala	1	1	5	100,0	5 000
Nyugat-Dunántúl	11	8	46	72,7	5 750
Baranya	11	10	90	90,9	9 000
Somogy	2	2	26	100,0	13 000
Tolna	43	43	298	100,0	6 930
Dél-Dunántúl	55	55	414	100,0	7 527
Borsod-Abaúj-Zemplén	33	33	396	100,0	12 000
Heves	49	49	360	100,0	7 347
Nógrád	2	2	8	100,0	4 000
Észak-Magyarország	84	84	764	100,0	9 095
Hajdú-Bihar	4	4	12	100,0	3 000
Jász-Nagykun-Szolnok	4	4	32	100,0	8 000
Szabolcs-Szatmár-Bereg	1	1	5	100,0	5 000
Észak-Alföld	9	9	49	100,0	5 444
Bács-Kiskun	144	144	887	100,0	6 160
Békés	7	7	42	100,0	6 000
Csongrád-Csanád	11	11	55	100,0	5 000
Dél-Alföld	161	162	984	100,6	6 074
Mindösszesen	340	337	2 386	99,1	7 080

Forrás: NAK-felmérés alapján NAIK AKI Agrárstatisztikai Osztály

ULT19–20 Borszőlő betakarítása

Területi egysége	Előirányzott munka hektár	2020. október 8-i állapot			Termésátlag kg/ha
		Elvégzett munka hektár	Betakarított termés tonna	Elvégzett munka az előirányzott %-ában	
Pest, Budapest	1 329	1 294	6 470	97,4	5 000
Közép-Magyarország	1 329	1 294	6 470	97,4	5 000
Fejér	1 931	1 570	12 560	81,3	8 000
Komárom-Esztergom	854	795	4 770	93,1	6 000
Veszprém	2 619	2 345	18 234	89,5	7 776
Közép-Dunántúl	5 404	4 710	35 564	87,2	7 551
Győr-Moson-Sopron	1 493	1 100	7 150	73,7	6 500
Vas	332	212	2 056	63,9	9 698
Zala	324	295	1 682	91,0	5 702
Nyugat-Dunántúl	2 149	1 607	10 888	74,8	6 775
Baranya	2 563	2 250	16 425	87,8	7 300
Somogy	3 278	2 890	31 790	88,2	11 000
Tolna	3 743	2 701	20 258	72,2	7 500
Dél-Dunántúl	9 583	7 841	68 473	81,8	8 733
Borsod-Abaúj-Zemplén	4 747	1 186	9 250	25,0	7 799
Heves	10 036	7 650	61 200	76,2	8 000
Nógrád	150	150	720	100,0	4 800
Észak-Magyarország	14 933	8 986	71 170	60,2	7 920
Hajdú-Bihar	15	15	101	100,0	6 733
Jász-Nagykun-Szolnok	629	538	4 189	85,5	7 786
Szabolcs-Szatmár-Bereg	11	11	35	100,0	3 182
Észak-Alföld	654	564	4 325	86,2	7 668
Bács-Kiskun	19 135	17 220	135 260	90,0	7 855
Békés	18			0,0	
Csongrád-Csanád	852	800	3 200	93,9	4 000
Dél-Alföld	20 005	18 020	138 460	90,1	7 684
Mindösszesen	54 057	43 022	335 350	79,6	7 795

Forrás: NAK-felmérés alapján NAIK AKI Agrárstatisztikai Osztály

