

VII. évfolyam 10. szám 2020



STATISZTIKAI JELENTÉSEK

MEZŐGAZDASÁGI INPUTOK HAVI FORGALMA

2020. szeptember

**Mezőgazdasági inputok havi forgalma
VII. évfolyam 10. szám 2020**

Megjelenik havonta

Szerkesztő

Demeter Edit

Szerző

Medináné Lázár Virgilia
lazar.virgilia@aki.naik.hu

Kiadó

NAIK Agrárgazdasági Kutatóintézet
H-1093 Budapest, Zsil utca 3–5.
Telefon: (+36 1) 217-1011
Fax: (+36 1) 217-4469
www.aki.naik.hu
aki@aki.naik.hu
<https://asir.aki.gov.hu>

ISSN 1418 2130

Ezen kívül figyelmébe ajánljuk az Agrárstatisztikai
Osztály adatgyűjtéseinek összefoglalóit, amelyeket az
alábbi linken érhet el:

<https://www.aki.gov.hu/agrarstatisztikai-informacios-rendszer>

A kiadványokkal kapcsolatban részletes
felvilágosítást ad:

Publikációs Csoport

publikacio@aki.naik.hu

Minden jog fenntartva. A kiadvány bármely részének sokszorosí-
tása, adatainak bármilyen formában (nyomtatott vagy elektroni-
kus) történő tárolása vagy továbbítása, illetőleg bármilyen elven
működő adatbázis-kezelő segítségével történő felhasználása csak
a kiadó előzetes írásbeli engedélyével történhet.

Tartalomjegyzék

Információ az adatfelvételtől.....	3
Általános tudnivalók a mezőgazdasági inputok forgalmazásáról	3
Mezőgazdasági inputok 2020. szeptember havi forgalma.....	4

Információ az adatfelvételről

Az adatfelvétel a 2016. évi CLV. statisztikai törvény felhatalmazása alapján kiadott kormányrendelet előírásai szerint kötelező, figyelemmel az 1185/2009/EK-rendelethez. Az adatok összesítése után a kiadvány havonta jelenik meg. A statisztikai jelentés célja, hogy a hazai mezőgazdasági inputok havi forgalmáról (értékbeni) átfogó képet nyújtson a szakmai érdeklődők számára. Az Agrárgazdasági Kutató Intézet (jelenleg NAIK Agrárgazdasági Kutatóintézet) az Országos Statisztikai Adatfelvételi Program (OSAP) keretében gyűjti az információkat. A termelőeszközök (inputok) áruforgalmi jelentése című adatgyűjtés több mint 25 éve kezdődött.

Eleinte a tárgyidőszakban forgalmazott mezőgazdasági gép, alkatrész, műszaki áru, műtrágya, növényvédő szer (áfa nélküli folyó eladási ár szerinti) értékét figyeltük meg, valamint a zárókészletek alakulását értékben. Az adatszolgáltatói teher csökkentése érdekében 2008-tól az adatgyűjtés gyakorisága haviról negyedévesre változott, majd 2014 januárjától a megfigyelési kör szűkítésével visszatértünk a havi rendszerességre (műtrágya, növényvédő szer, mezőgazdasági gépek). 2017-től a gépértékesítésre vonatkozó adatok a negyedéves jelentésből kerülnek publikálásra.

Általános tudnivalók a mezőgazdasági inputok forgalmazásáról

Adatszolgáltatásra 23 mezőgazdasági inputforgalmazással foglalkozó vállalkozás került kijelölésre a 2020. évre vonatkozóan, amelyek 82,6 százaléka küldte be a tárgyidőszakra vonatkozó forgalmi adatait. Az adatfelvétel során beérkezett adatok csak a mezőgazdasági végfelhasználóknak értékesített inputok volumenét

és forgalmi értékét tartalmazzák. A megfigyelt termékek (műtrágya, növényvédő szer) körét úgy alakítottuk ki, hogy a leggyakrabban felhasznált kemikáliák kerüljenek be a felmérésbe. Az adatszolgáltatásra kijelölt vállalkozások a műtrágya- és növényvédőszer-piac értékesítési volumenének közel 80 százalékát fedik le.

Mezőgazdasági inputok 2020. szeptember havi forgalma

2020 szeptemberében a műtrágya-forgalom volumene nagyságrendileg hasonlóan alakult az augusztus havihoz, illetve az előző év azonos időszakához képest is. Legnagyobb mennyiségben a mészammon-salétromból (MAS) adtak el a tárgyhónapban, második helyre került a MAP. Az ammónium-nitrát (AN) aránya a MAS-hoz viszonyítva az 1:18-as arányt képviselte. A termékek értékesítési árai a vizsgált időszakban enyhén emelkedtek, a szuperfoszfát kivételével, ugyanis itt az ár nagyot nőtt (+32 százalékkal) az előző

hónaphoz képest, de még így sem érte el a tavalyi ár-szintet. Az ammónium-nitrát átlagára azonban 2,2 százalékkal elmaradt az egy hónappal korábbi ár-hoz képest. Tavaly ilyenkor a műtrágyák értékesítési árai jóval magasabbak voltak, a MAS ára csökkent a leginkább 2020 szeptemberében, közel 20 százalékkal. Az AN ára mintegy 15 százalékkal marad el az előző év szeptemberi árához hasonlítva (1. táblázat, 1. és 2. ábra).

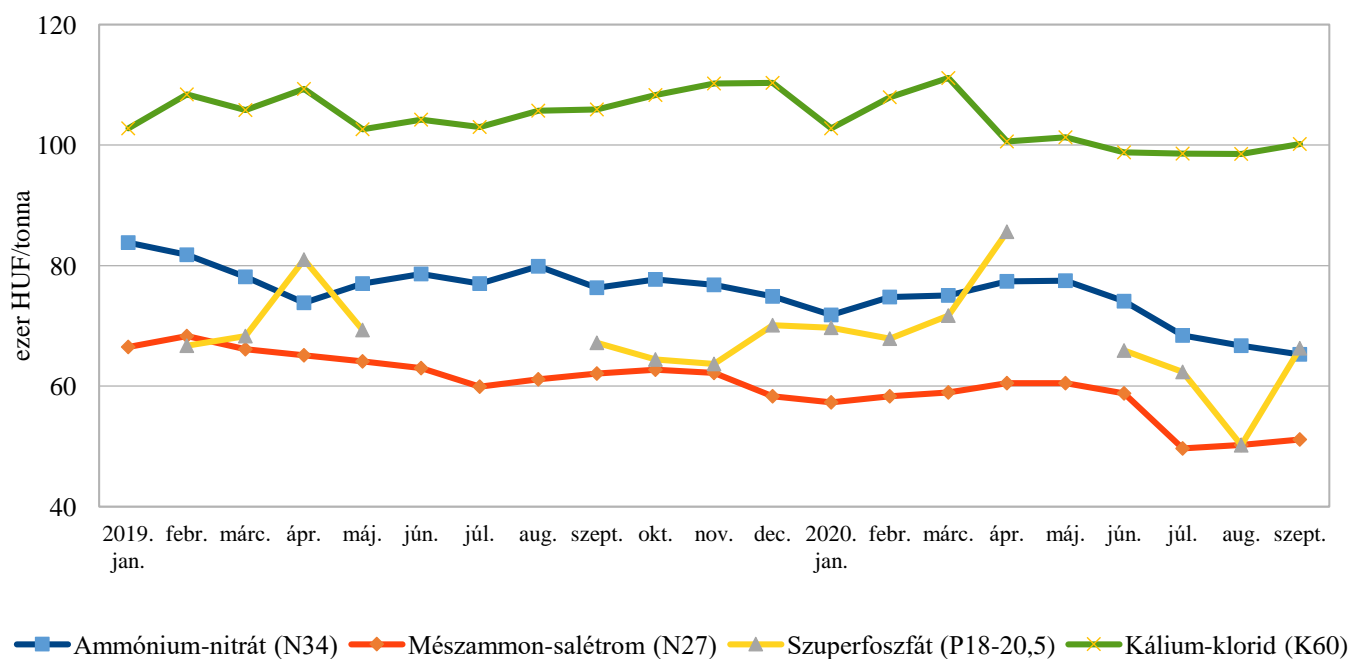
1. táblázat: Egyes mezőgazdasági inputok értékesítési átlagárának (áfa nélkül) alakulása

Megnevezés	2020. augusztus	2020. szeptember	2020. szeptember/ 2020. augusztus (százalék)	2020. szeptember/ 2019. szeptember (százalék)
Műtrágyafélék (HUF/tonna)				
Ammónium-nitrát (N34)	66 699	65 244	97,8	85,4
Mészammon-salétrom (MAS)	50 228	51 164	101,9	82,3
Szuperfoszfát (P18-20,5)	50 186	66 253	132,0	98,6
Kálium-klorid (K60)	98 522	100 176	101,7	94,1
MAP (NP 11:52)	121 482	122 490	100,8	90,5
NPK 15:15:15	97 055	100 295	103,3	95,8
Gombaölő szerek				
Cherokee 5 liter	–	–	–	–
Pictor SC 1 liter	26 379
Tango Star 5 liter	7 161	7 155	99,9	106,2
Vitavax 2000 20 liter	–	–	–	–
Rovarölő szerek				
Biscaya 3 liter	16 286	16 000	98,2	105,3
Force 1,5 G 20 kg	1 959	1 993	101,7	110,4
Karate Zeon 5 CS 1 liter	14 873	14 753	99,2	102,9
Nurelle-D 50/500 EC 1 liter
Gyomirtó szerek				
Gardoprim Plus Gold 20 liter	3 908	3 394	86,8	101,0
Laudis 5 liter	8 345	8 098	97,0	98,4
Lumax SE 5 liter	...	–
Pulsar 40 5 liter	12 683	12 966	102,2	106,9
Reglone Air 5 liter	4 222
Roundup Mega 20 liter	2 053	2 031	98,9	100,7
Wing-P 10 liter

... = adatvédelmi korlátok miatt nem közölhető adat

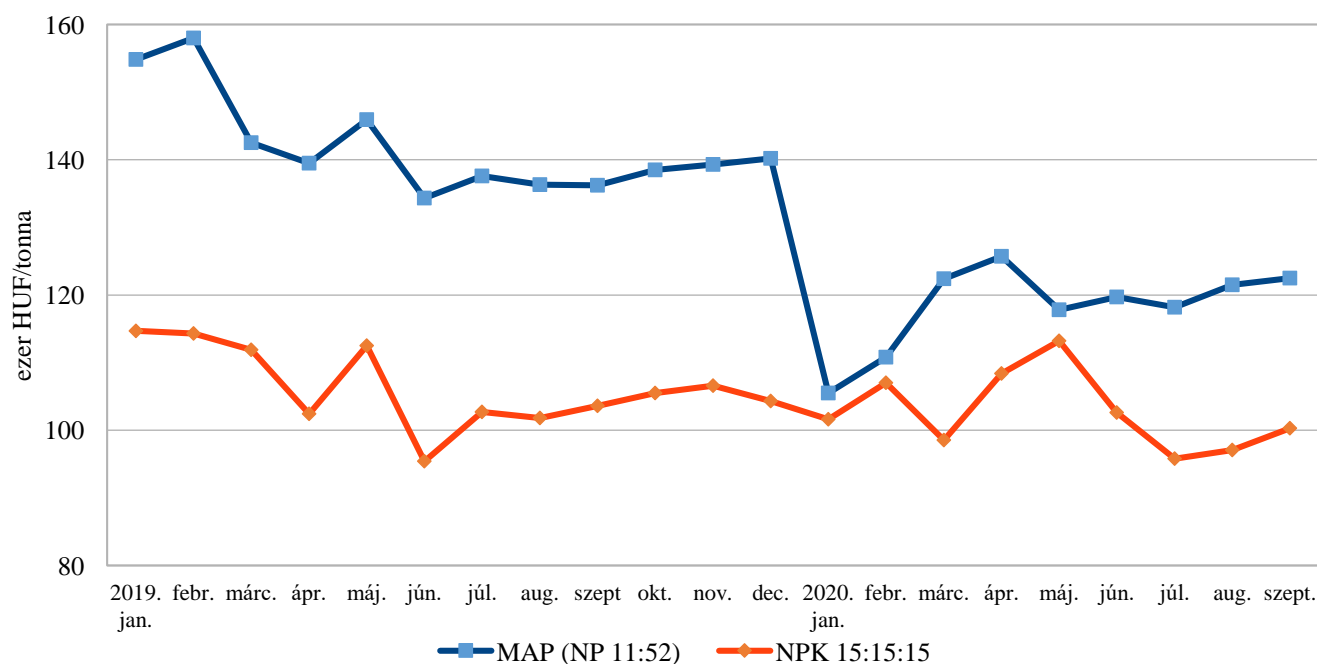
Forrás: NAIK AKI ASIR

1. ábra: Az egyszerű műtrágyák értékesítési ára (áfa nélkül), 2019–2020



Forrás: NAIK AKI ASIR

2. ábra: Az összetett műtrágyák értékesítési ára (áfa nélkül), 2019–2020



Megjegyzés: MAP (NP 11:52) árkedvezményrel értékesített tételek 2020 januárjában.

Forrás: NAIK AKI ASIR

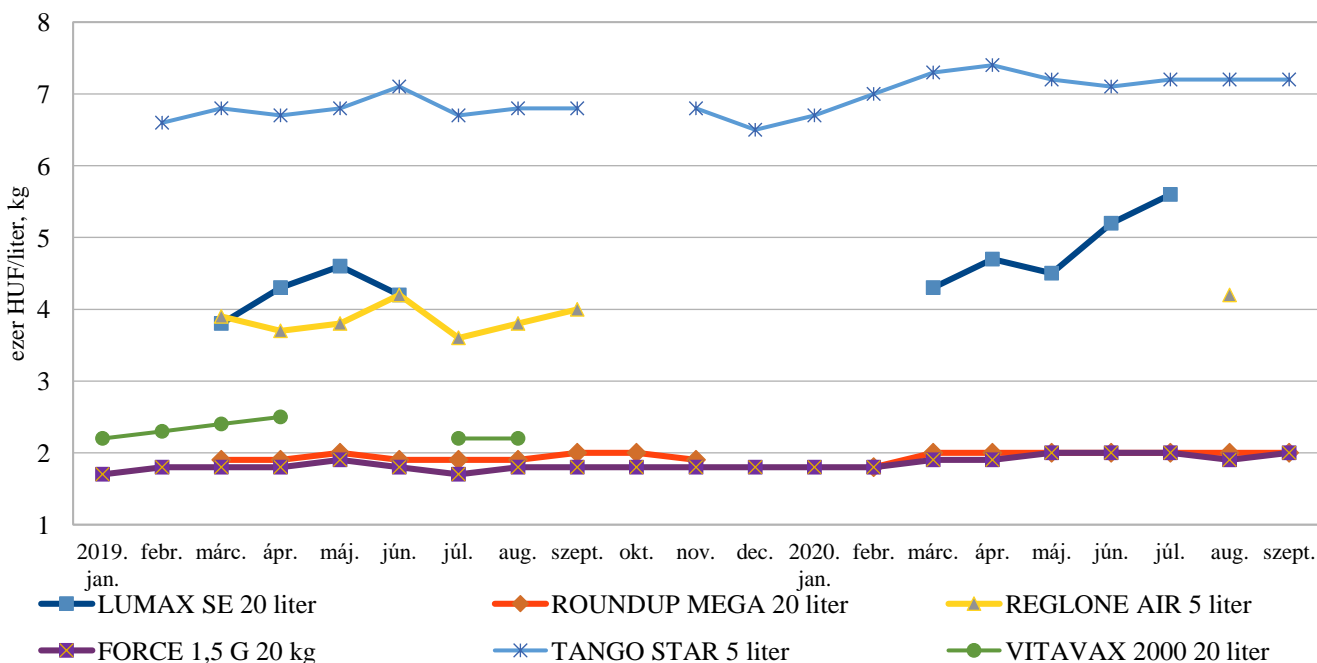
A növényvédő szerekből a tárgy hónapban kevesebb fogyott, mint egy hónappal korábban, csak a vizsgált gombaölő szerek iránt volt élénkebb a kereslet. Azonban az elmúlt év szeptemberéhez képest az összes kategóriát tekintve kétszer nagyobb forgalmat

könnyelhettek el a forgalmazók a vizsgált hónapban. A megfigyelt gyomirtók értékesített volumene másfélszerese, a rovarölőké háromszorosa, míg a gombaölőké a többszöröse volt 2020 szeptemberében.

A múlt hónaphoz hasonlóan a legkeresettebb termékek a Roundup Mega és a Force 1,5G voltak. Az értékesítési árak a vizsgált hónapban kategórián belül is vegyesen mozogtak. A Gardoprim Plus Gold ára esett vissza a leginkább (–13 százalékkal), a többi termék ára 1–5 százalékkal nőtt vagy csökkent. Tavaly szeptemberhez képest a megfigyelt szerek árai a

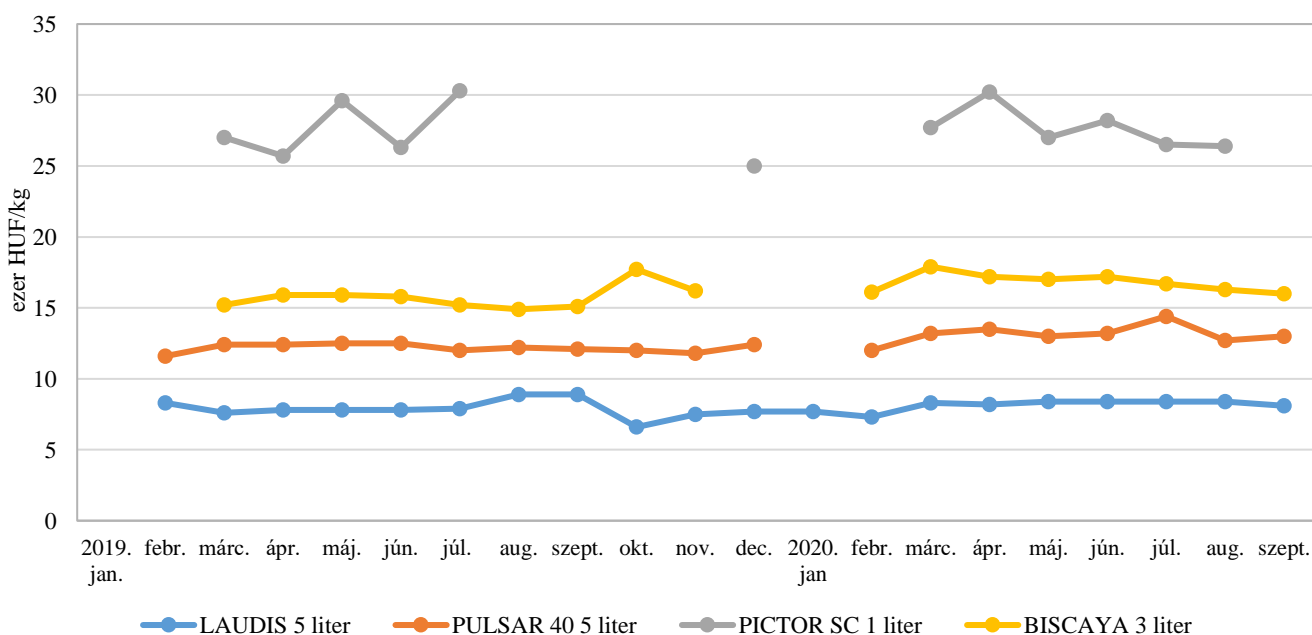
tárgyhónapban inkább magasabbak voltak, néhány termék kivételével (pl. Laudis). A legnagyobb ár-emelkedés az összehasonlítható adatok alapján a Force 1,5 G (+10 százalék), illetve a Tango Star és a Pulsar 40 (+6–7 százalék) esetében volt tapasztalható (3. és 4. ábra). További információk ezen a [linken](#) találhatóak.

3. ábra: Egyes növényvédő szerek értékesítési ára (áfa nélkül) 1., 2019–2020



Forrás: NAIK AKI ASIR

4. ábra: Egyes növényvédő szerek értékesítési ára (áfa nélkül) 2., 2019–2020



Forrás: NAIK AKI ASIR

