

XXIII. évfolyam, 15. szám, 2020



# AGRÁRPIACI JELENTÉSEK

## ÉLŐÁLLAT ÉS HÚS

NAIK Agrárgazdasági Kutatóintézet

**Élőállat és Hús**  
**XXIII. évfolyam, 15. szám, 2020**

Megjelenik kéthetente  
2020. október 20.

**Felelős szerkesztő**  
Dr. Stummer Ildikó

**Szerző**  
Egri Edit  
egri.edit@aki.naik.hu

**Kiadó**  
NAIK Agrárgazdasági Kutatóintézet  
H-1093 Budapest, Zsil utca 3-5.  
Telefon: (+36 70) 501-0446  
Fax: (+36 1) 217-8111  
[www.aki.gov.hu](http://www.aki.gov.hu)  
[aki@aki.naik.hu](mailto:aki@aki.naik.hu)  
<https://pair.aki.gov.hu>

ISSN 1418 2130

Az Élőállat és Hús piaci jelentésen kívül kínáljuk még a Baromfi; Zöldség, Gyümölcs és Bor; Tej és Tejtermékek; Gabona és Ipari Növények piaci jelentéseket is.

A kiadványokkal kapcsolatban részletes felvilágosítást ad:  
Publikációs Csoport  
[publikacio@aki.naik.hu](mailto:publikacio@aki.naik.hu)  
Telefon: (+36 70) 501-1156

Minden jog fenntartva. A kiadvány bármely részének sokszorosítása, adatainak bármilyen formában (nyomtatott vagy elektronikus) történő tárolása vagy továbbítása, illetőleg bármilyen elven működő adatbázis-kezelő segítségével történő felhasználása csak a kiadó előzetes írásbeli engedélyével történhet.

## Tartalomjegyzék

<b>Összefoglaló</b> .....	<b>3</b>
<b>Piaci jelentés</b> .....	<b>4</b>
Világ .....	4
Európai Unió.....	4
Magyarország .....	5
Agrárpolitikai hírek .....	5
<b>Táblázatok, ábrák</b> .....	<b>6</b>
Sertés .....	6
Szarvasmarha.....	13
Bárány.....	18
Nemzetközi előrevetítések.....	21

## Összefoglaló

Az Amerikai Egyesült Államok agrárminisztériumának (*USDA*) októberben megjelent rövid távú projekciója szerint a világ sertéshústermelése 4,1 millió tonnával 97,9 millió tonnára csökkenhet az idén a 2019. évihez képest.

Az *USDA* adatai szerint az Egyesült Államokban a sertés ára 1,47 dollár (*USD*)/kilogramm hasított hideg súly volt 2020 szeptemberében, 16 százalékkal növekedett az egy évvel korábbihoz viszonyítva.

Brazíliában a sertés ára (11,3 brazil réal/kilogramm hasított hideg súly) 77 százalékkal volt magasabb 2020 szeptemberében, mint az előző esztendő azonos hónapjában.

Az Európai Bizottság októberben megjelent rövid távú előrevetítése szerint az EU sertéshústermelése várhatóan 22,8 millió tonna lesz 2020-ban, nem változik jelentősen az előző évihez képest.

Az Európai Unióban az „E” kereskedelmi osztályba tartozó sertés vágóhídi belépési ára 1,46 euró/kilogramm hasított hideg súly volt 2020 szeptemberében, 20 százalékkal csökkent egy év alatt.

Magyarországon a NAIK AKI PÁIR adatai szerint a hazai termelésű vágósertés termelői ára áfa és szállítási költség nélkül 493 forint/kilogramm hasított meleg súly volt 2020 szeptemberében, ami 19 százalékos csökkenést jelentett az egy évvel korábbi átlagárhoz képest.

## Piaci jelentés

### Világ

Az Amerikai Egyesült Államok agrárminisztériumának (*USDA*) októberben megjelent rövid távú projekciója szerint a világ sertéshústermelése 4,1 millió tonnával 97,9 millió tonnára csökkenhet az idén a 2019. évihez képest. A jelentős sertéstartó országok közül az USA, Brazília, Oroszország, Kanada, Mexikó és Dél-Korea előreláthatóan növeli kibocsátását, az Európai Unió termelése stagnálhat, míg Kínában csökkenés várható. A csökkenő tendencia 2021-re megfordulhat, 102 millió tonnára (+4 százalék) becsülik a jövő évi globális sertéshús-kibocsátást. A sertéshústermelés mérséklődése és a növekvő kereslet miatt a globális kereskedelem élénkülhet 2020-ban, míg 2021-ben az idei szint közelében alakulhat: a sertéshúsexport 16 százalékkal 10,8 millió tonnára bővíthet, a sertéshúsimport pedig 23 százalékkal 10,4 millió tonnára emelkedhet az idén az előző évihez képest.

Az *USDA* előrejelzése alapján a kínai kibocsátás 11 százalékkal 38 millió tonnára csökkenhet az idén, ugyanakkor 9 százalékkal 41,5 millió tonnára nőhet 2021-ben. Az ázsiai ország sertéshús iránti kereslete a nemzetközi piacon továbbra is élénk, így az import csaknem a kétszeresére, 4,8 millió tonnára ugorhat 2020-ban, majd a termelés bővülésének hatására 4,5 millió tonna lehet a következő évben.

Az *USDA* projekciója szerint az Egyesült Államok sertéshús-kibocsátása 12,8 millió tonna (+2 százalék) lehet 2020-ban és 12,9 millió tonna 2021-ben. A sertéshúsexport 16 százalékkal (3,3 millió tonnára) bővíthet az idén és a lanyhuló kínai kereslet hatására nem változik számottevően a következő évben. A sertéshúsimport 8 százalékkal (395 ezer tonnára) csökkenhet az idén az előző évihez képest és 430 ezer tonna lehet 2021-ben.

Az *USDA* adatai szerint az USA sertéshústermelése 3 százalékkal nőtt 2020 január–augusztusában a 2019. január–augusztusi volumenhez képest. A vágások száma 2 százalékkal, a vágóhidakra kerülő sertések élősúlya pedig 1 százalékkal emelkedett a megfigyelt időszakban. Az USA sertéshúsexportja 21 százalékkal nőtt 2020 első nyolc hónapjában az egy évvel korábbi időszakhoz képest, a legnagyobb célpiacok közül Kínába

több mint a háromszorosára ugrott a kivitel, Japánban 1,5 százalékkal, Kanadában 3,5 százalékkal emelkedett az eladott sertéshús mennyisége, ugyanakkor Mexikóban 5 százalékkal, Dél-Koreában pedig 20 százalékkal csökkent. Az USA sertéshúsimportja 10 százalékkal csökkent a vizsgált időszakban, az ország a legnagyobb szállítójától, Kanadából 1 százalékkal több sertéshúst vásárolt, azonban Lengyelországból 52 százalékkal kevesebbet. Az *USDA* adatai szerint az Egyesült Államokban a sertés ára 1,47 dollár (*USD*)/kilogramm hasított hideg súly volt 2020 szeptemberében, 16 százalékkal növekedett az egy évvel korábbihoz képest.

Braziliában a sertés ára (11,3 brazil réal/kilogramm hasított hideg súly) 77 százalékkal volt magasabb 2020 szeptemberében, mint az előző esztendő azonos hónapjában. A brazil sertés- és baromfitenyésztők szövetségének (*ABPA*) adatai szerint Brazília sertéshúskivitele (friss, fagyasztott, feldolgozott) 43 százalékkal 765 ezer tonnára nőtt 2020 január–szeptemberében a 2019. január–szeptemberi mennyiséghez képest, a nemzetközi piacon értékesített sertéshús értéke 52 százalékkal volt magasabb. Az idei év első kilenc hónapjában exportált brazil sertéshús volumene meghaladja a tavalyi év egészében eladott mennyiséget. A dél-amerikai ország legnagyobb célpiacaira emelkedett a kivitel: Kínába 133 százalékkal, Hongkongba 14 százalékkal, Szingapúrba 61 százalékkal, míg Vietnámba több mint a kétszeresére.

Az *USDA* projekciója szerint Brazília sertéshústermelése 4,1 millió tonnára (+4 százalék) emelkedhet 2020-ban és 4,3 millió tonnára (+4 százalék) a következő évben, a sertéshús kivitele pedig 39, illetve 4 százalékkal növekedhet 2020-ban és 2021-ben.

### Európai Unió

Az Európai Bizottság októberben megjelent rövid távú előrejelzése szerint az EU sertéshústermelése várhatóan 22,8 millió tonna lesz 2020-ban, nem változik jelentősen az előző évihez képest. A projekció szerint a sertéshús kibocsátása 22,65 millió tonna (–1 százalék) körül alakulhat 2021-ben.

Az Európai Unió 4,26 millió tonna (+2 százalék) sertéshúst exportálhat az idén és 3,8 millió tonnát (-10 százalék) 2021-ben. Az afrikai sertéspestis németországi megjelenése miatt bevezetett importtilalom (Kína, Dél-Korea és Japán részéről) hatására a szakértők a korábbinál kisebb volumenű kivittel számolnak a vizsgált időszakban. Az unió sertéshúsimportja a 2019. évinél 8 százalékkal lehet kevesebb (148 ezer tonna) 2020-ban, és további 3 százalékkal 144 ezer tonnára mérséklődhet 2021-ben. A közösség sertéshús-fogyasztása 1 százalékkal csökkenhet az idén, majd emelkedés (+1 százalék) várható a következő évben. Az EU-ban a sertéshús egy főre jutó fogyasztása 32,8 kilogramm lehet az idei esztendőben és 33,1 kilogramm 2021-ben.

Az Európai Bizottság közlése szerint az Európai Unió 12 százalékkal több, 3,48 millió tonna (friss, fagyasztott és feldolgozott) sertéshúst értékesített a nemzetközi piacon 2020 első hét hónapjában, mint egy évvel korábban. Az export 54 százaléka Kínába irányult, ahova az egy évvel korábbinál 74 százalékkal több, 1,87 millió tonna uniós sertéshús került a vizsgált időszakban. További nagy célpiac az Egyesült Királyság (14 százalék részesedés), illetve Japán (6 százalék) volt.

Az Európai Unióban az „E” kereskedelmi osztályba tartozó sertés vágóhídi belépési ára 1,46 euró/kilogramm hasított hideg súly volt 2020 szeptemberében, 20 százalékkal csökkent egy év alatt.

Az uniós sertéspiac szempontjából meghatározó változatok és vágóhidak sertésárai átlagosan 26 százalékkal voltak alacsonyabbak 2020 42. hetében az előző év azonos hetének átlagárához képest. A németországi szerződéses ár és a *Tönnies* felvásárlási ára 1,27 euró/kilogramm hasított súly volt a megfigyelt héten. A *West Fleisch* 1,28, a *Vion* 1,47, a *Danish Crown* 1,38 és a *Tican* 1,40 euró/kilogramm hasított súly áron vásárolta a sertéseket a 42. héten. A németországi szerződéses ár 2020 37. hetétől – az afrikai sertéspestis németországi

megjelenése óta – 1,27 euró/kilogramm hasított súly áron stagnál.

## Magyarország

A KSH adatai szerint Magyarország élősertés-kivitele 21 százalékkal 19 ezer tonnára csökkent 2020 január-júliusában az egy évvel korábban külföldön eladott mennyiséghez viszonyítva. A legfőbb partnerek Románia, Ausztria és Hollandia voltak. Romániába 11, Ausztriába 30 és Hollandiába 33 százalékkal kevesebb sertés került. Az élősertés-behozatal 38 százalékkal 42 ezer tonnára nőtt a megfigyelt időszakban, a legnagyobb beszállítók Szlovákia, Horvátország és Németország voltak.

A nemzetközi piacon értékesített sertéshús mennyisége nem változott jelentősen, 82 ezer tonna volt, ugyanakkor értéke 19 százalékkal nőtt 2020 első hét hónapjában a 2019. január-júliuséhoz képest. A legtöbb sertéshúst Romániába, Olaszországba és Horvátországba szállították, Romániába 9 százalékkal csökkent a kivitel, míg Olaszországba (+3 százalék) és Horvátországba (+8 százalék) emelkedett. A sertéshúsimport volumene 19 százalékkal kevesebb, 79 ezer tonna volt, ugyanakkor értéke 7 százalékkal növekedett. A sertéshús 60 százaléka Németországból, Spanyolországból és Lengyelországból származott.

A NAIK AKI PÁIR adatai szerint a hazai termelésű vágósertés termelői ára áfa és szállítási költség nélkül 493 forint/kilogramm hasított meleg súly volt 2020 szeptemberében, ami 19 százalékos csökkenést jelentett az egy évvel korábbi átlagárához képest. A darabolt sertéshús (karaj, tarja, comb) feldolgozó értékesítési ára 11,5 százalékkal mérséklődött 2020 szeptemberében 2019 azonos hónapjához képest. A KSH adatai szerint a rövidkaraj fogyasztói ára 6 százalékkal, a sertéscombé pedig 4 százalékkal emelkedett ugyanakkor.

## Agrárpolitikai hírek

- Az Agrárminisztérium 150 millió forinttal támogatja a magyartarka szarvasmarhafajta genomvizsgálatát. Az ennek köszönhetően létrejövő modern, XXI. századi tenyésztési program segítheti a kiemelkedő értéket

képviselő fajta nemzetközi versenyképességének növekedését és tenyésztőinek jövedelmezőbb munkáját. A magyartarka tenyésztésszervezését, genetikai fejlesztését és nemzetközi képviseletét az 1989-ben alakult Magyartarka Tenyésztők Egyesülete látja el, és ők koordinálják a genomvizsgálatot, valamint alkotják meg a modern tenyésztési programot.

## Táblázatok, ábrák

### Sertés

1. táblázat: A vágósertés termelői ára<sup>a)</sup> Magyarországon

Megnevezés	Minőségi kategória	Mértékegység	2019. 41. hét	2020. 40. hét	2020. 41. hét	2020. 41. hét/	2020. 41. hét/
						2019. 41. hét	2020. 40. hét
Vágósertés hazai termelésből	E	darab	24 899	25 093	25 138	100,96	100,18
		HUF/kg hasított meleg súly	613,04	469,42	464,46	75,76	98,94
	Valamennyi kategória <sup>b)</sup>	darab	54 646	58 489	57 669	105,53	98,60
		HUF/kg hasított meleg súly	612,55	470,57	466,41	76,14	99,12

<sup>a)</sup> Az ár nem tartalmazza a szállítási költséget.

<sup>b)</sup> S-P, Nem minősített, M1.

Forrás: NAIK AKI PÁIR

2. táblázat: A vágósertés vágóhídi belépési ára<sup>a)</sup> Magyarországon

Megnevezés	Mértékegység	2019. 41. hét	2020. 40. hét	2020. 41. hét	2020. 41. hét/	2020. 41. hét/
					2019. 41. hét	2020. 40. hét
Vágósertés hazai termelésből származó	darab	54 646	58 489	57 669	105,53	98,60
	HUF/kg hasított meleg súly	623,25	480,76	476,60	76,47	99,13
Vágósertés importból származó	darab	7 386	7 170	9 742	131,90	135,87
	HUF/kg hasított meleg súly	614,07	475,48	470,05	76,55	98,86

<sup>a)</sup> A sertések termelői ára a vágóhíd kapujában, amely tartalmazza a szállítási költséget is.

Forrás: NAIK AKI PÁIR

3. táblázat: A hizósertéstáp értékesítési ára Magyarországon

Megnevezés	Mértékegység	2019. szeptember	2020. augusztus	2020. szeptember	2020. szeptember/	2020. szeptember/
					2019. szeptember	2020. augusztus
Hizósertéstáp I.	tonna	4 145,35	3 926,75	4 102,94	98,98	104,49
	HUF/tonna	84 498	84 357	85 244	100,88	101,05
Hizósertéstáp II.	tonna	6 328,02	6 283,88	6 359,92	100,50	101,21
	HUF/tonna	86 212	76 865	75 966	88,12	98,83
Hizósertéstáp III.	tonna	...	...	...	...	...
	HUF/tonna	...	...	...	...	...

... = Adatvédelmi korlátok miatt nem közölhető adat.

Forrás: NAIK AKI PÁIR

4. táblázat: A nyers sertéshúsok feldolgozó értékesítési ára Magyarországon

Megnevezés	Mértékegység	2019. 41. hét	2020. 40. hét	2020. 41. hét	2020. 41. hét/	2020. 41. hét/
					2019. 41. hét	2020. 40. hét
Csontos sertéshús, lehúzott, félben (fej, láb és farok nélkül)	tonna	232,23	195,64	194,23	83,64	99,28
	HUF/kg	893,18	773,29	774,07	86,66	100,10
Szalonnás és bőrös sertéshús, félben (fejvel, lábbal, farokkal)	tonna	338,33	508,18	470,15	138,96	92,52
	HUF/kg	702,11	558,98	561,22	79,93	100,40
Sertéskaraj, csonttal, szűzpecsenye nélkül	tonna	10,81	9,16	11,42	105,67	124,74
	HUF/kg	1 079,30	927,75	894,46	82,87	96,41
Sertéscomb, csont nélkül	tonna	197,41	260,48	139,98	70,90	53,74
	HUF/kg	1 057,55	921,26	970,24	91,74	105,32
Sertéstarja, csonttal	tonna	10,87	26,22	8,08	74,37	30,81
	HUF/kg	1 100,81	937,02	1 018,10	92,49	108,65

Forrás: NAIK AKI PÁIR

5. táblázat: A vágósertés termelői ára az EU néhány tagországában

	EUR/kg hasított súly				
	2020. 38. hét	2020. 39. hét	2020. 40. hét	2020. 41. hét	2020. 42. hét
Vion (Hollandia)	1,44	1,47	1,47	1,47	1,47
Compexo (Hollandia)	1,26	1,26	1,26	1,26	1,26
Németország (szerződéses ár)	1,27	1,27	1,27	1,27	1,27
Tönnies (Németország)	1,27	1,27	1,27	1,27	1,27
West Fleisch (Németország)	1,28	1,28	1,28	1,28	1,27
Danish Crown (Dánia)	1,38	1,38	1,38	1,38	1,38
Tican (Dánia)	1,40	1,40	1,39	1,40	1,40
Covavee (Belgium)	–	–	–	–	–
Breton (Franciaország)	1,38	1,38	1,37	1,37	1,37

Forrás: Schutttert, Danish Crown, Tican, MPB

6. táblázat: A vágósertés („E” minőségi kategória) vágóhídi belépési ára<sup>a)</sup> az Európai Unióban

	HUF/kg hasított hideg súly				
	2019. 41. hét	2020. 40. hét	2020. 41. hét	2020. 41. hét/ 2019. 41. hét (százalék)	2020. 41. hét/ 2020. 40. hét (százalék)
<b>Magyarország</b>	<b>638</b>	<b>491</b>	<b>486</b>	<b>76,14</b>	<b>98,97</b>
Belgium	516	404	379	73,39	93,71
Bulgária	–	685	673	–	98,22
Csehország	599	476	468	78,13	98,23
Dánia	604	563	557	92,28	98,88
Németország	634	481	472	74,42	98,25
Észtország	569	531	519	91,29	97,82
Görögország	691	616	604	87,40	98,11
Spanyolország	600	570	560	93,29	98,15
Franciaország	603	548	538	89,13	98,11
Horvátország	623	517	509	81,77	98,40
Írország	595	579	571	95,96	98,64
Olaszország	–	–	–	–	–
Ciprus	677	656	605	89,40	92,21
Lettország	596	509	487	81,68	95,74
Litvánia	578	478	458	79,23	95,85
Luxemburg	–	485	478	–	98,62
Málta	–	–	–	–	–
Hollandia	574	468	462	80,51	98,72
Ausztria	630	556	544	86,30	97,79
Lengyelország	594	473	469	78,93	99,11
Portugália	647	614	606	93,69	98,76
Románia	641	564	543	84,75	96,23
Szlovénia	650	588	571	87,85	97,20
Szlovákia	625	507	504	80,65	99,51
Finnország	556	604	593	106,68	98,29
Svédország	556	689	683	122,90	99,12
Egyesült Királyság	581	–	–	–	–
<b>EU</b>	<b>608</b>	<b>513</b>	<b>504</b>	<b>82,92</b>	<b>98,36</b>

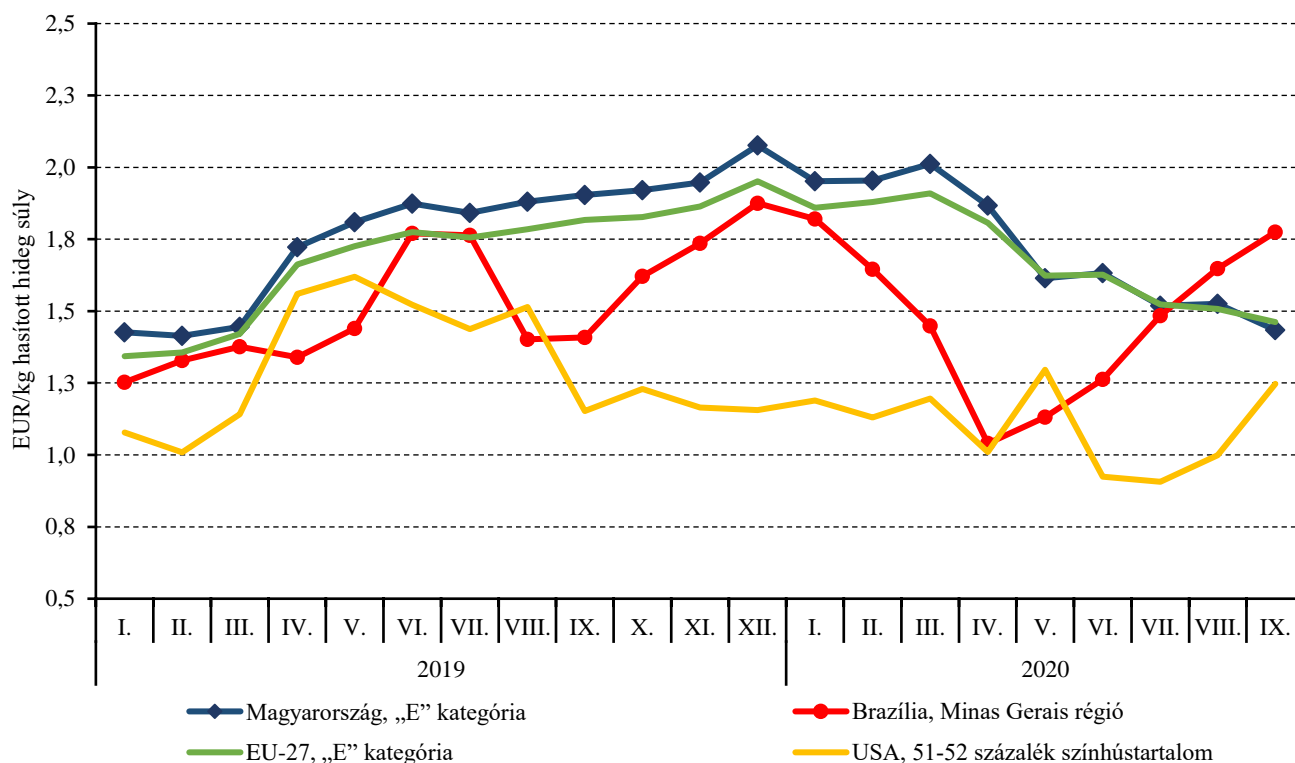
<sup>a)</sup> Az ár tartalmazza a szállítási költséget is.

Megjegyzés: Átszámítva az MNB hivatalos középárfolyamán. 1 euró= 2019. 41. hét: 333,37 forint, 2020. 40. hét: 363,03 forint, 2020. 41. hét: 358,53 forint.

Forrás: Európai Bizottság, NAIK AKI PÁIR

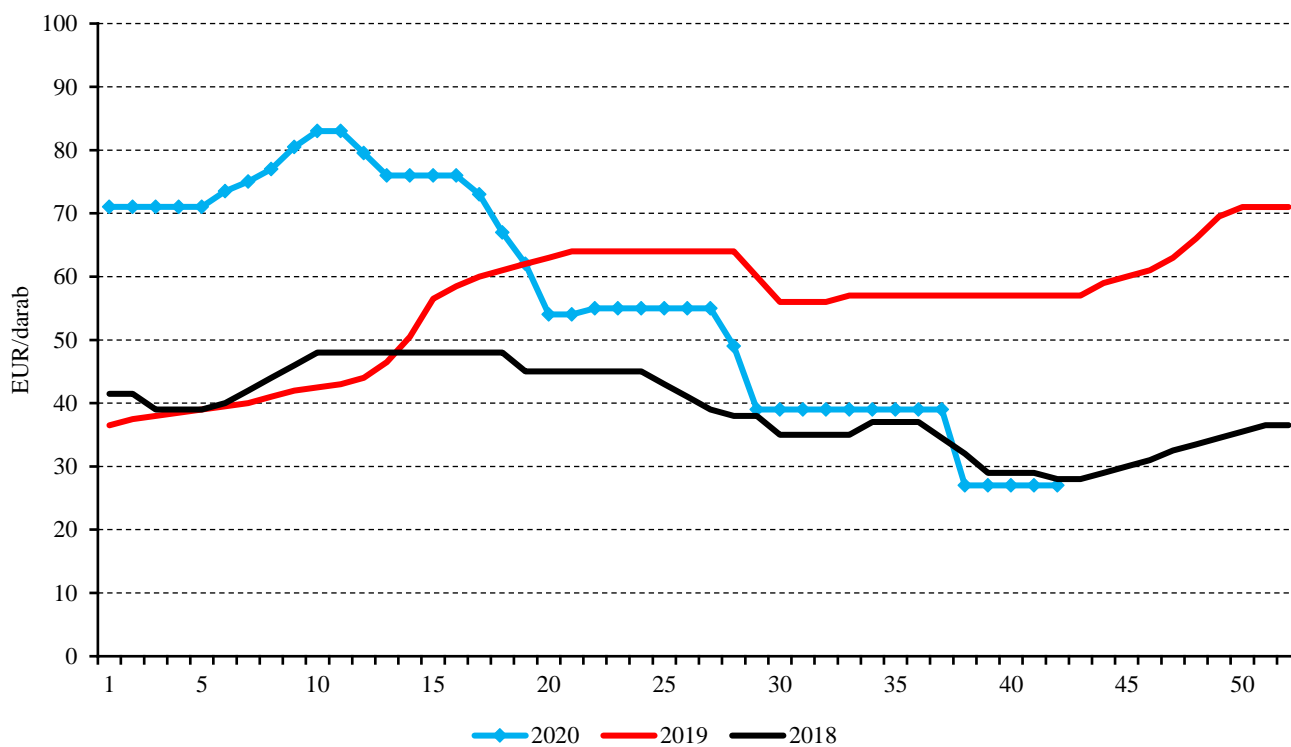


1. ábra: A sertés havi világpiaci ára (2019–2020)

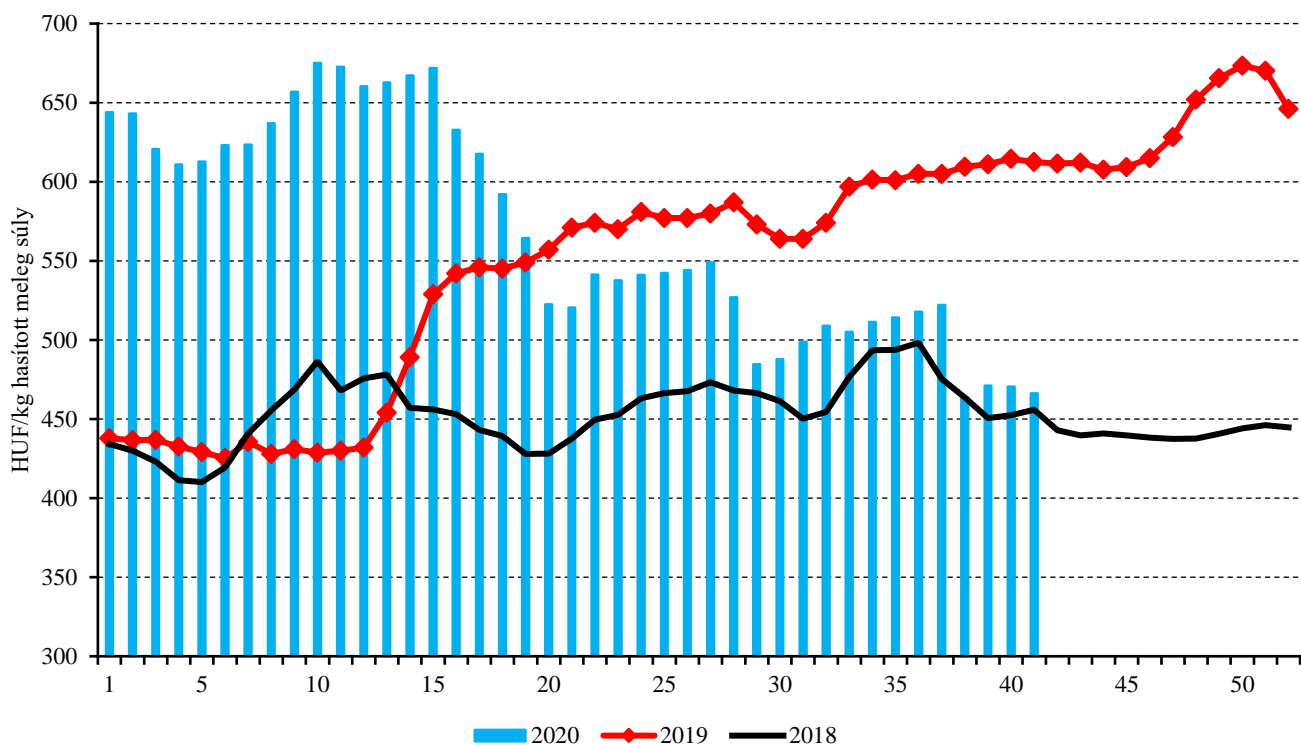


Forrás: USDA, Európai Bizottság, MPB, NAIK AKI PÁIR

2. ábra: A malac ára (Nord–West, 25 kg) Németországban (2018–2020)

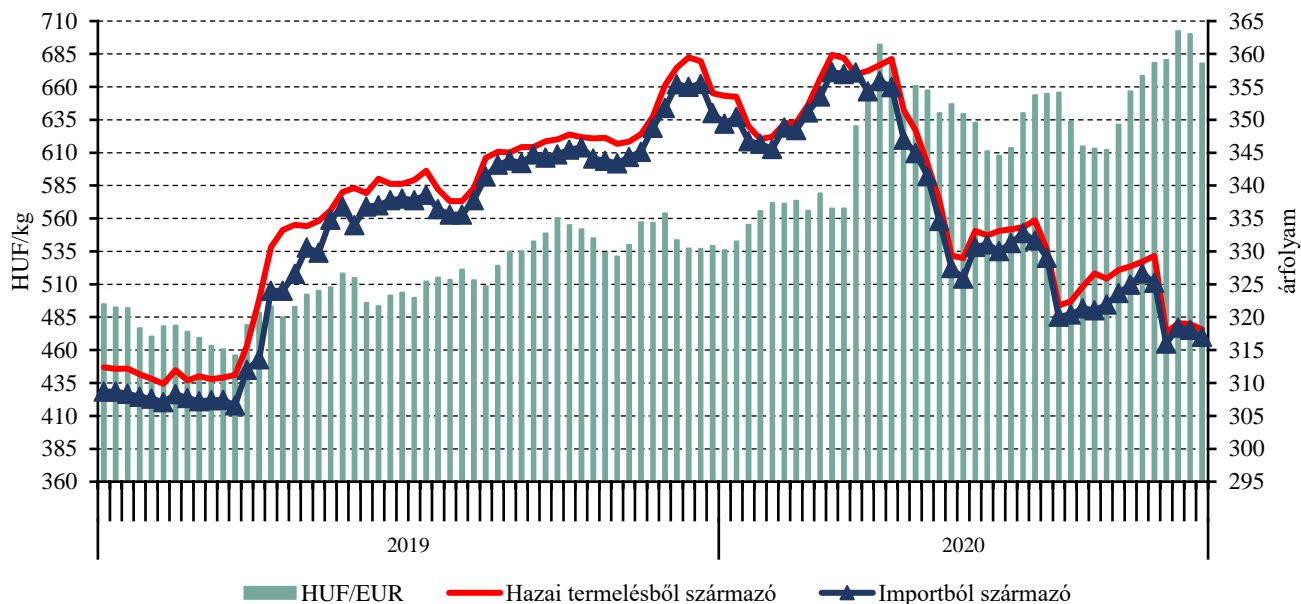


Forrás: VAEX

3. ábra: A hazai termelésből származó vágósertés<sup>a)</sup> heti termelői ára Magyarországon (2018–2020)

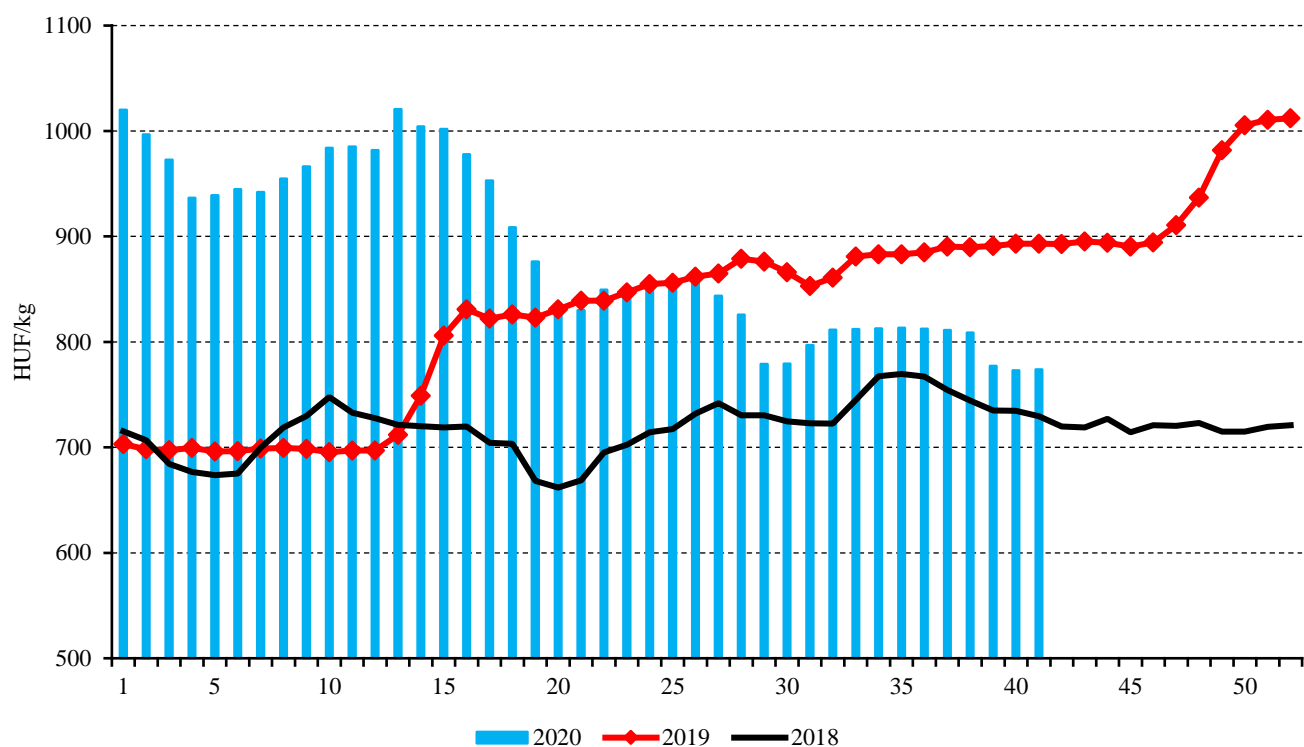
<sup>a)</sup> S-P, Nem minősített, M1.  
 Forrás: NAIK AKI PÁIR

4. ábra: A vágósertés heti vágóhídi belépési ára Magyarországon (2019–2020)



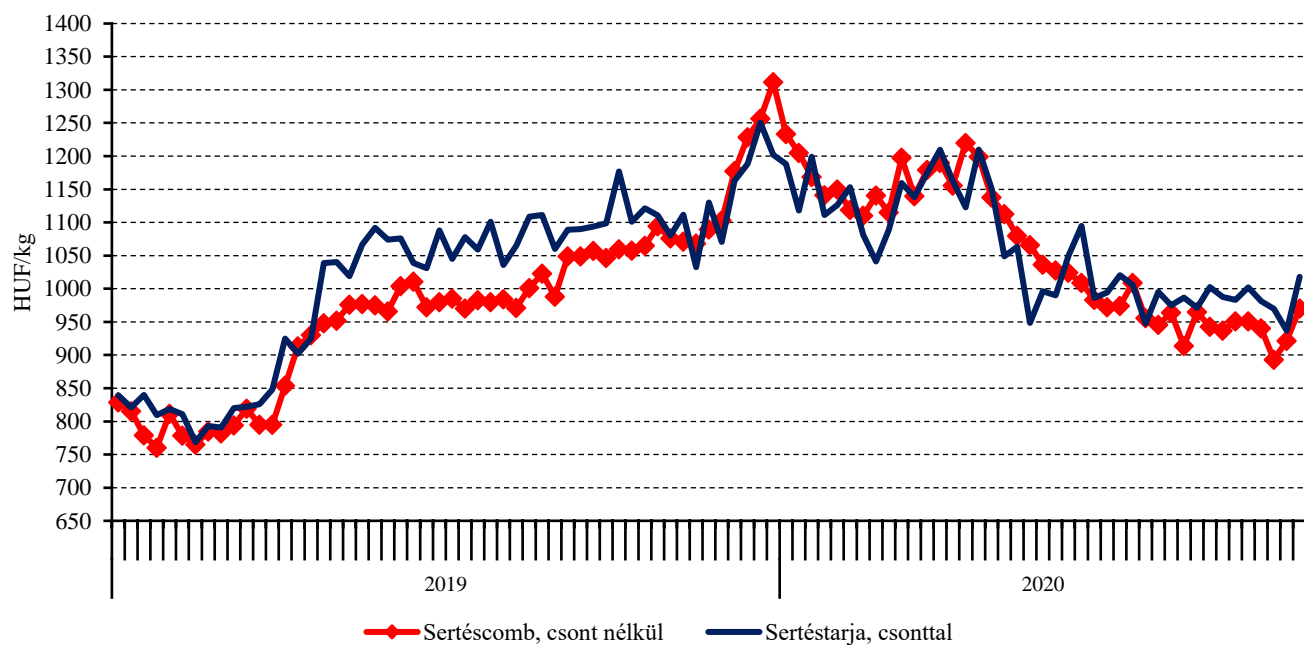
Forrás: NAIK AKI PÁIR, MNB

5. ábra: A csontos sertéshús, lehúzott, félben heti értékesítési ára Magyarországon (2018–2020)



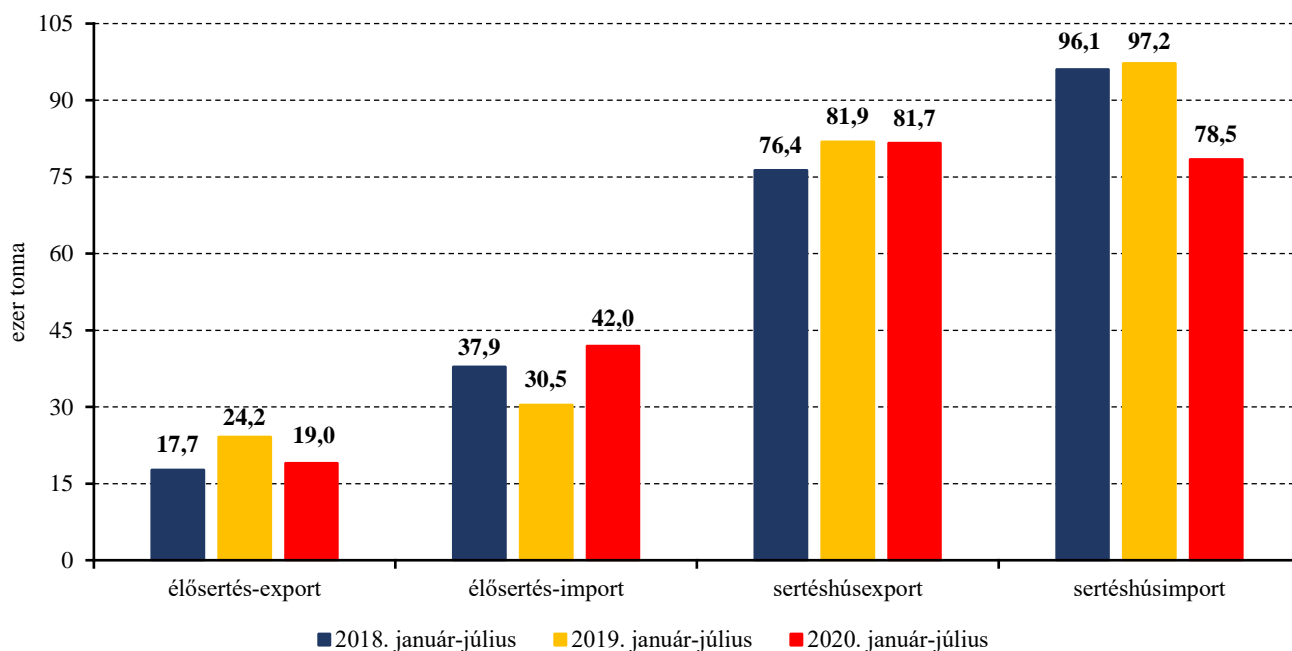
Forrás: NAIK AKI PÁIR

6. ábra: A darabolt sertéshúsok heti értékesítési ára Magyarországon (2019–2020)



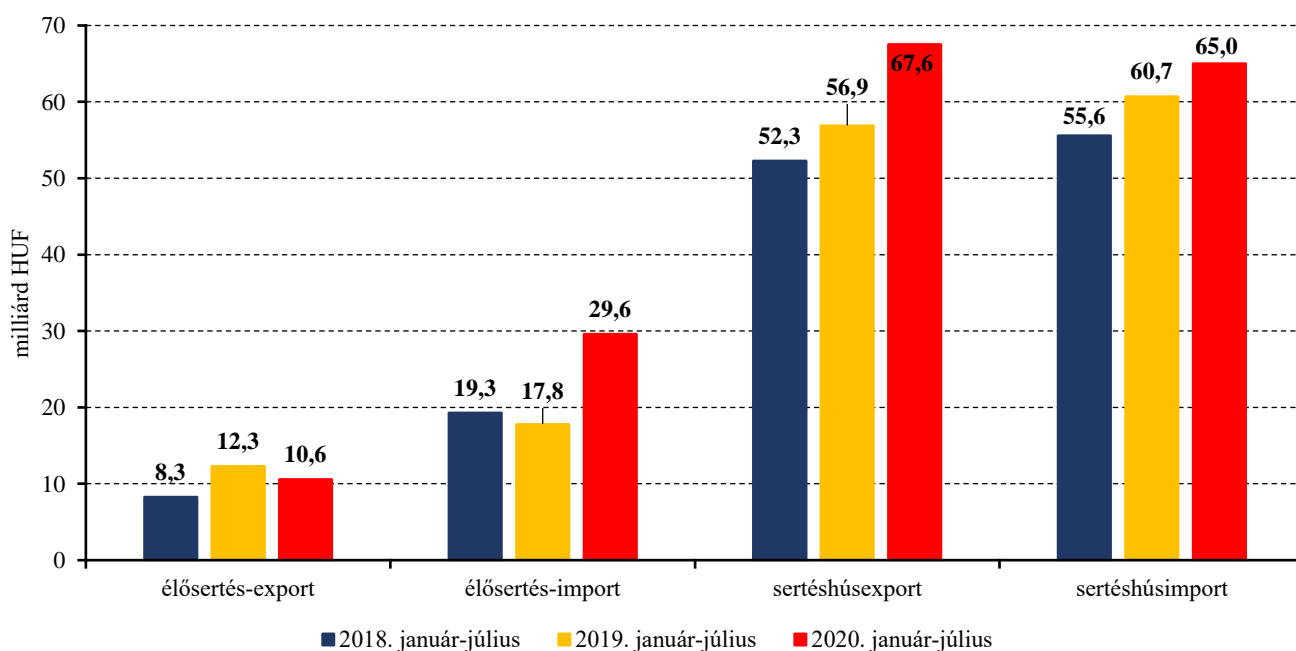
Forrás: NAIK AKI PÁIR

7. ábra: Az élő sertés és a sertéshús külkereskedelmének mennyisége Magyarországon



Forrás: KSH

8. ábra: Az élő sertés és a sertéshús külkereskedelmének értéke Magyarországon



Forrás: KSH

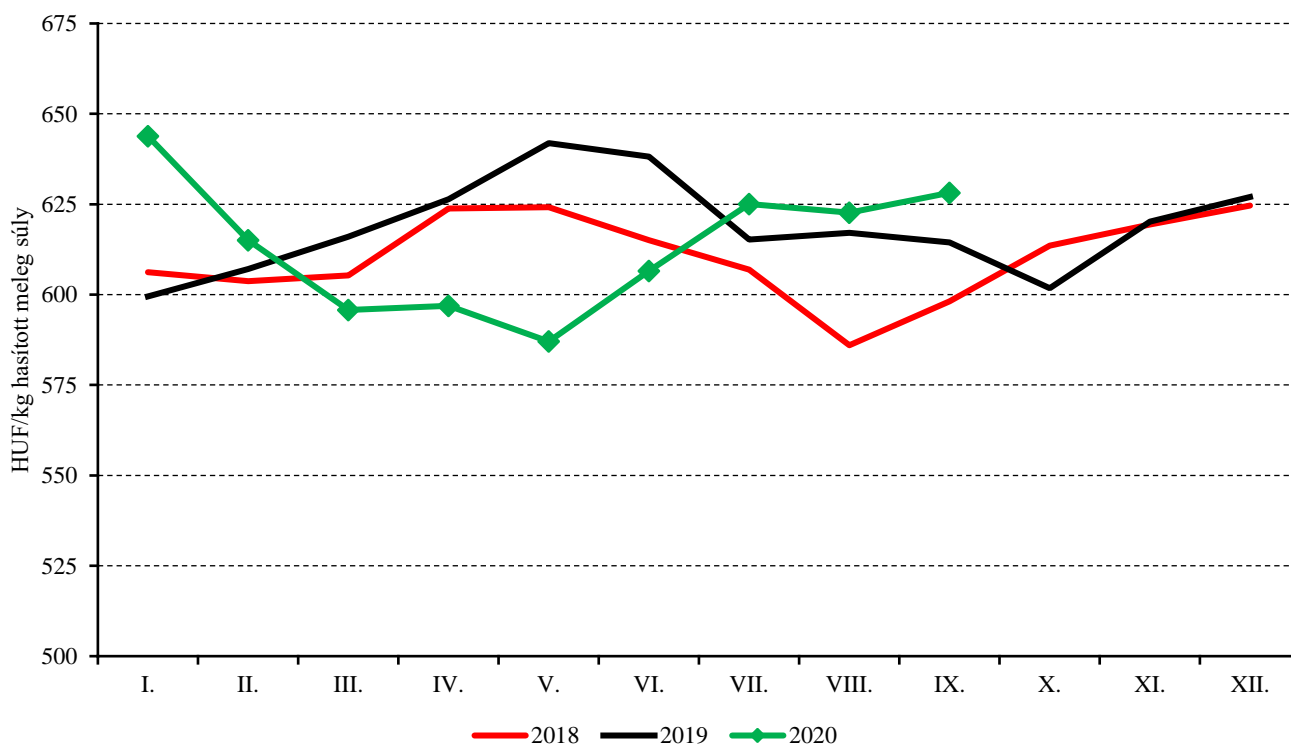
## Szarvasmarha

7. táblázat: A vágómarha termelői ára Magyarországon

Megnevezés	Minőségi kategória	Mértékegység	2019. 41. hét	2020. 40. hét	2020. 41. hét	2020. 41. hét/ 2019. 41. hét (százalék)	2020. 41. hét/ 2020. 40. hét (százalék)
Fiatal bika	E-P	darab	144	136	132	91,67	97,06
		hasított meleg súly (kg)	35 596	33 171	32 432	91,11	97,77
		HUF/kg hasított meleg súly	764	776	825	107,97	106,24
Vágótehén	E-P	darab	720	659	621	86,25	94,23
		hasított meleg súly (kg)	212 278	197 295	186 737	87,97	94,65
		HUF/kg hasított meleg súly	570	599	581	102,04	96,96
Vágóüsző	E-P	darab	68	126	160	235,29	126,98
		hasított meleg súly (kg)	16 790	34 864	43 662	260,05	125,24
		HUF/kg hasított meleg súly	596	620	655	109,88	105,62
Vágómarha összesen	E-P	darab	966	941	928	96,07	98,62
		hasított meleg súly (kg)	273 687	270 386	267 315	97,67	98,86
		HUF/kg hasított meleg súly	603	627	625	103,60	99,61

Forrás: NAIK AKI PÁIR

9. ábra: A vágómarha havi termelői ára Magyarországon (2018–2020)



Forrás: NAIK AKI PÁIR

8. táblázat: A fiatal bika („R3” minőségi kategória) vágóhídi belépési ára<sup>a)</sup> az Európai Unióban

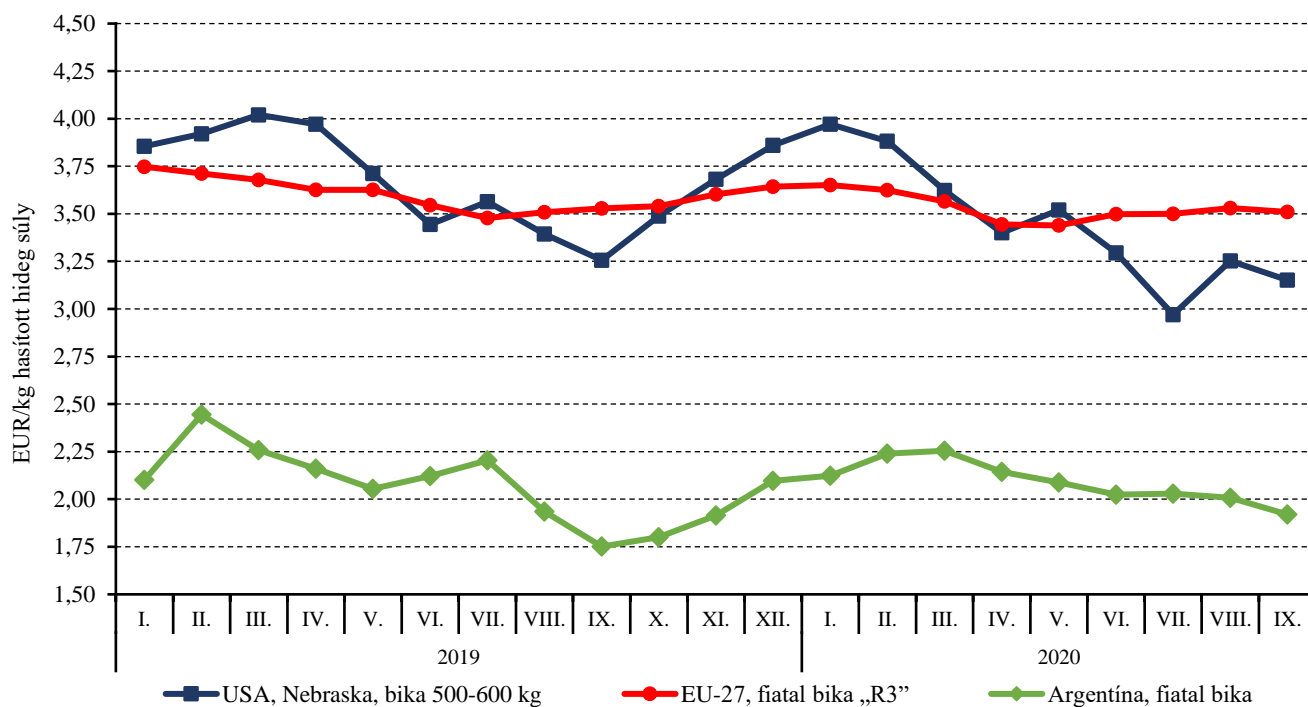
	HUF/kg hasított hideg súly				
	2019. 41. hét	2020. 40. hét	2020. 41. hét	2020. 41. hét/ 2019. 41. hét (százalék)	2020. 41. hét/ 2020. 40. hét (százalék)
<b>Magyarország</b>	–	–	–	–	–
Belgium	1 005	1 080	1 067	106,14	98,76
Bulgária	–	–	–	–	–
Csehország	1 086	1 121	1 092	100,54	97,36
Dánia	1 129	1 188	1 162	102,90	97,74
Németország	1 229	1 327	1 319	107,27	99,36
Észtország	1 043	–	–	–	–
Görögország	–	1 490	1 508	–	101,26
Spanyolország	1 153	1 215	1 205	104,48	99,22
Franciaország	1 247	1 303	1 280	102,66	98,21
Horvátország	1 167	1 191	1 153	98,84	96,80
Írország	1 078	1 272	1 248	115,75	98,08
Olaszország	1 206	1 220	1 318	109,32	107,99
Ciprus	–	–	–	–	–
Lettország	819	–	879	107,40	–
Litvánia	861	959	899	104,38	93,67
Luxemburg	1 212	1 235	1 273	104,96	103,06
Málta	1 189	–	–	–	–
Hollandia	1 040	1 162	1 097	105,48	94,44
Ausztria	1 237	1 343	1 328	107,38	98,86
Lengyelország	964	1 074	1 072	111,24	99,81
Portugália	1 240	1 301	1 289	103,98	99,13
Románia	1 017	1 170	1 207	118,64	103,14
Szlovénia	1 151	1 136	1 119	97,20	98,52
Szlovákia	1 173	1 352	1 275	108,71	94,33
Finnország	1 279	1 388	1 365	106,71	98,34
Svédország	1 300	1 548	1 520	116,93	98,15
Egyesült Királyság	1 176	–	–	–	–
<b>EU</b>	<b>1 178</b>	<b>1 279</b>	<b>1 263</b>	<b>107,22</b>	<b>98,74</b>

<sup>a)</sup>Az ár tartalmazza a szállítási költséget is.

Megjegyzés: Átszámítva az MNB hivatalos középárfolyamán. 1 euró= 2019. 41. hét: 333,37 forint, 2020. 40. hét: 363,03 forint, 2020. 41. hét: 358,53 forint.

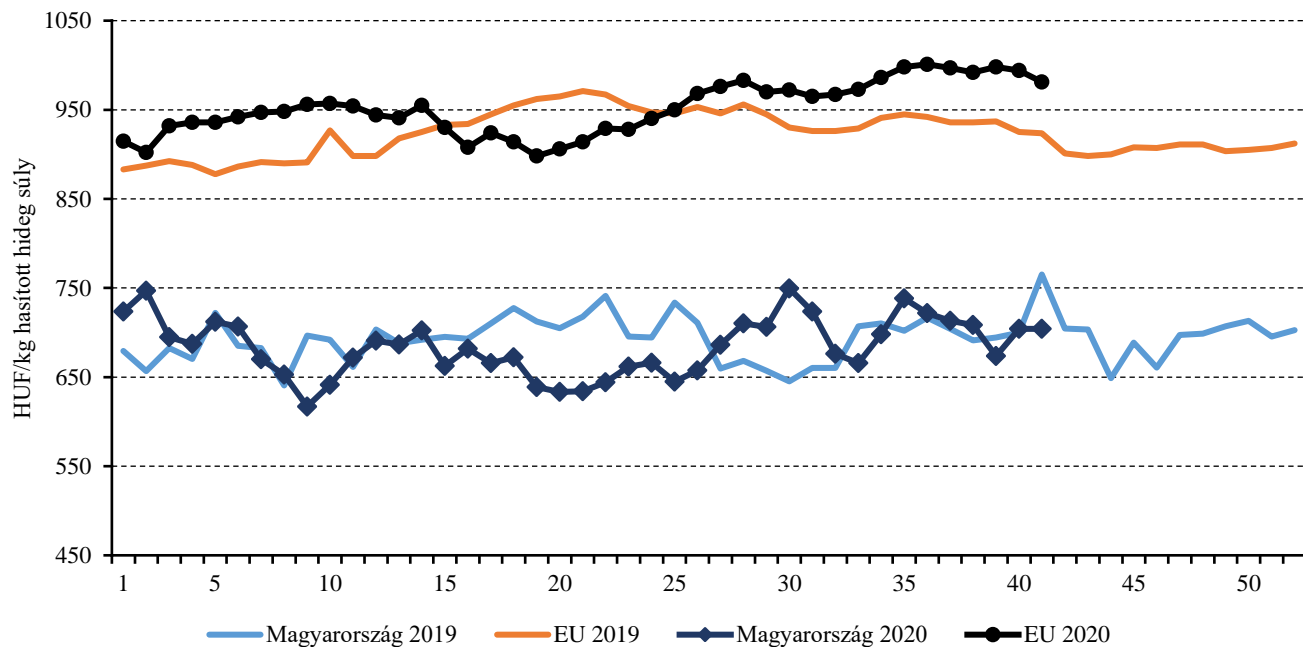
Forrás: Európai Bizottság, NAIK AKI PÁIR

10. ábra: A szarvasmarha havi világsi ára (2019–2020)



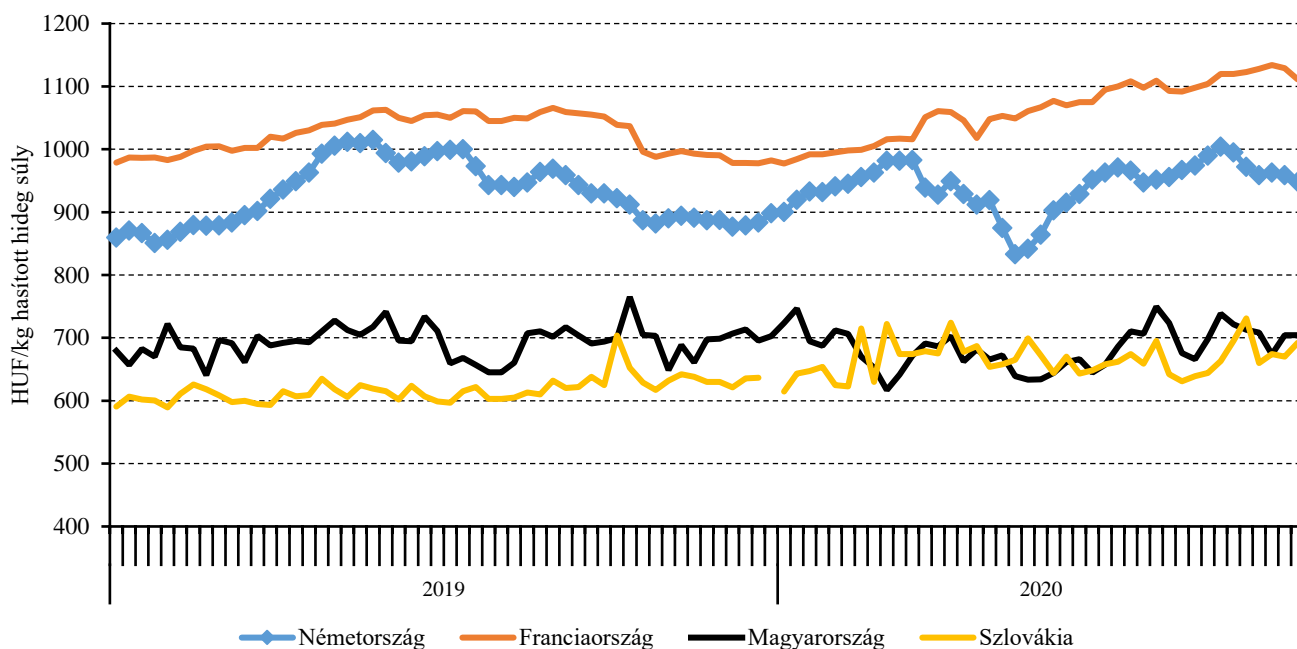
Forrás: USDA, Európai Bizottság, Minagri

11. ábra: A vágótehén „O3” heti vágóhídi belépési ára Magyarországon és az EU-ban (2019–2020)



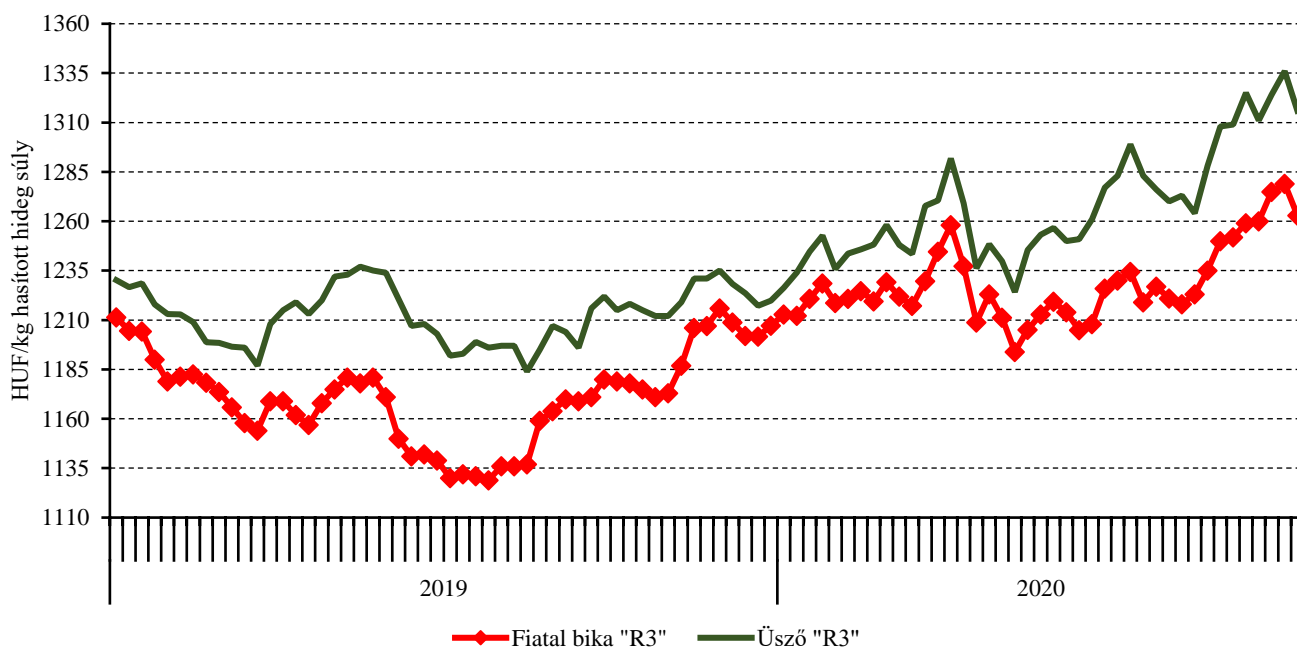
Forrás: Európai Bizottság, NAIK AKI PÁIR

12. ábra: A vágótehén „O3” heti vágóhídi belépési ára az EU néhány tagországában (2019–2020)



Forrás: Európai Bizottság, NAIK AKI PÁIR

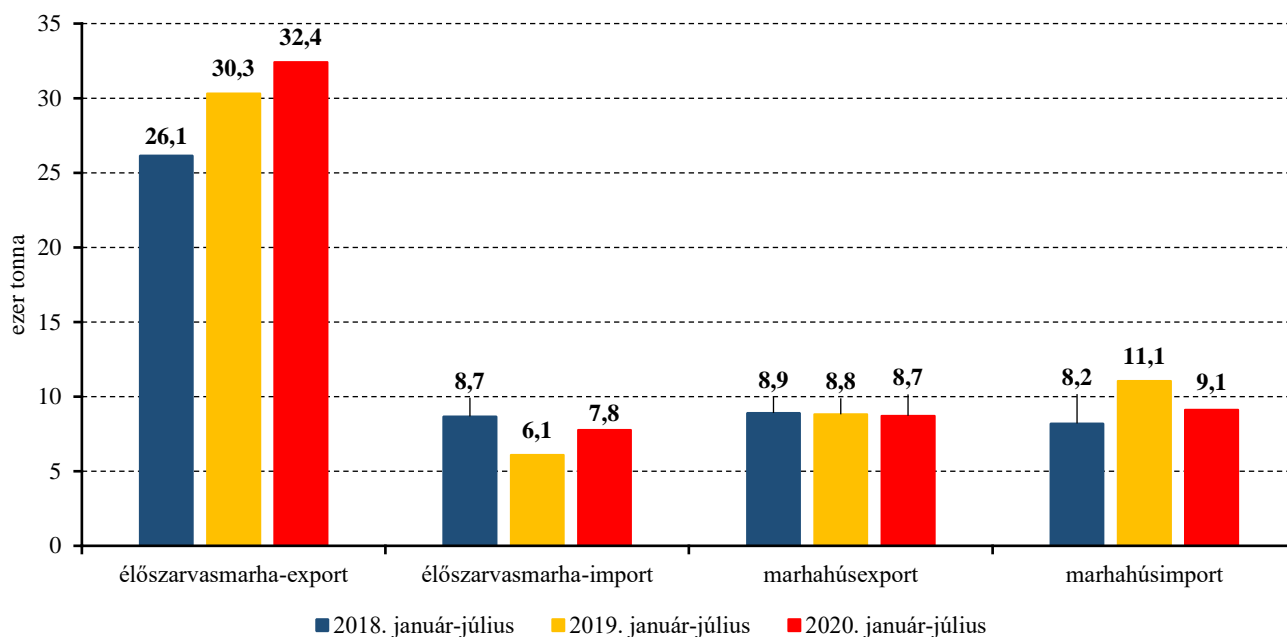
13. ábra: A fiatal bika „R3” és az üsző „R3” heti vágóhídi belépési ára az EU-ban (2019–2020)



Forrás: Európai Bizottság

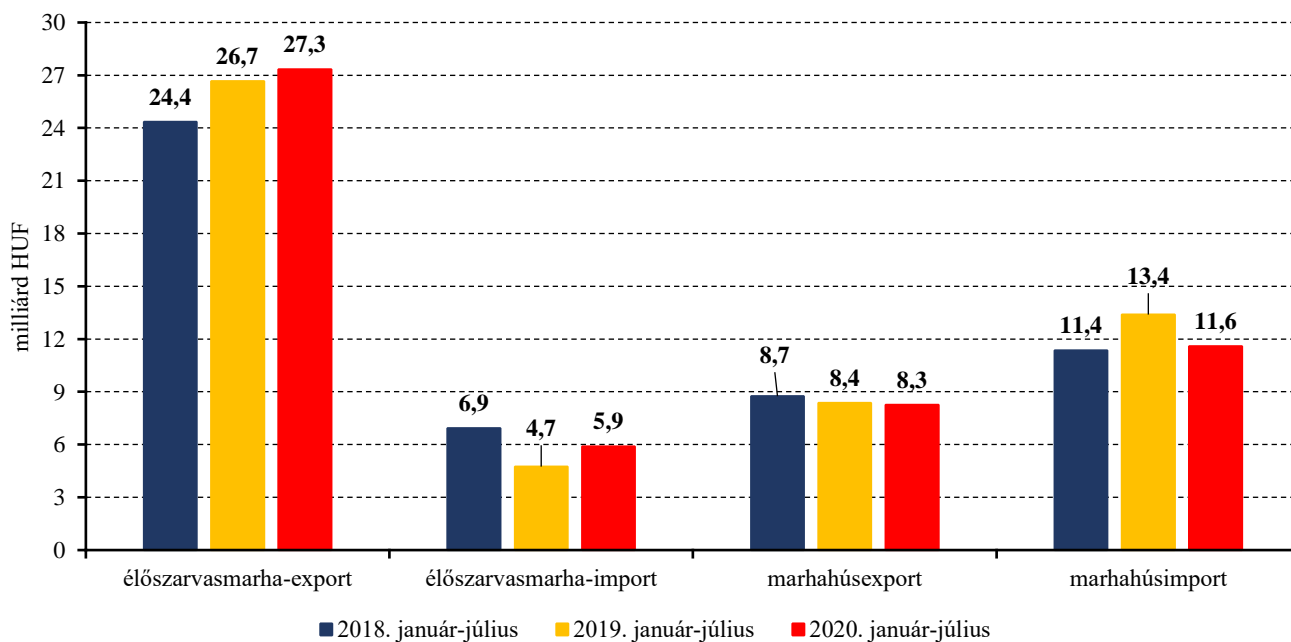


14. ábra: Az élő szarvasmarha és a marhahús külkereskedelmének mennyisége Magyarországon



Forrás: KSH

15. ábra: Az élő szarvasmarha és a marhahús külkereskedelmének értéke Magyarországon



Forrás: KSH

## Bárány

9. táblázat: A vágóbárány termelői ára Magyarországon

Megnevezés	Mértékegység	2019. 41. hét	2020. 40. hét	2020. 41. hét	2020. 41. hét/ 2019. 41. hét (százalék)	2020. 41. hét/ 2020. 40. hét (százalék)
Könnyű bárány	darab	801	...	1 103	137,70	...
	HUF/kg élősúly	908	...	1 183	130,24	...
ebből 20-24 kg között	darab	120	...	169	140,83	...
	HUF/kg élősúly	963	...	1 246	129,36	...
Nehéz bárány	darab	620	788	893	144,03	113,32
	HUF/kg élősúly	847	977	1 068	126,10	109,32
Vágóbárány összesen	darab	1 421	848	1 996	140,46	235,38
	HUF/kg élősúly	881	995	1 131	128,36	113,77

... = Adatvédelmi korlátok miatt nem közölhető adat.

Forrás: NAIK AKI PÁIR

10. táblázat: A nehéz bárány (13 kg-nál nagyobb vágott súly) ára az Európai Unióban

	2019. 41. hét	2020. 40. hét	2020. 41. hét	2020. 41. hét/ 2019. 41. hét (százalék)	2020. 41. hét/ 2020. 40. hét (százalék)
<b>Magyarország</b>	<b>1 803</b>	<b>2 083</b>	<b>2 184</b>	<b>121,12</b>	<b>104,88</b>
Belgium	1 566	1 760	1 752	111,90	99,54
Dánia	–	–	–	–	–
Németország	1 787	2 336	2 263	126,67	96,89
Észtország	–	–	–	–	–
Spanyolország	1 788	2 142	2 115	118,30	98,76
Franciaország	2 050	2 541	2 517	122,76	99,04
Írország	1 353	1 778	1 752	129,51	98,54
Ciprus	2 027	2 066	2 022	99,76	97,89
Lettország	1 156	1 445	1 407	121,66	97,35
Litvánia	–	1 709	1 920	–	112,35
Hollandia	1 595	1 990	1 995	125,07	100,28
Ausztria	1 874	2 055	2 072	110,61	100,86
Lengyelország	–	–	–	–	–
Románia	594	1 138	1 054	177,39	92,67
Finnország	1 382	1 463	1 445	104,58	98,76
Svédország	1 373	1 673	1 633	118,90	97,61
<b>EU</b>	<b>1 532</b>	<b>2 140</b>	<b>2 112</b>	<b>137,81</b>	<b>98,67</b>

... = Adatvédelmi korlátok miatt nem közölhető adat.

Megjegyzés: Átszámítva az MNB hivatalos középárfolyamán. 1 euró= 2019. 41. hét: 333,37 forint, 2020. 40. hét: 363,03 forint, 2020. 41. hét: 358,53 forint.

Forrás: Európai Bizottság

11. táblázat: A könnyű bárány (13 kg-nál kisebb vágott súly) ára az Európai Unióban

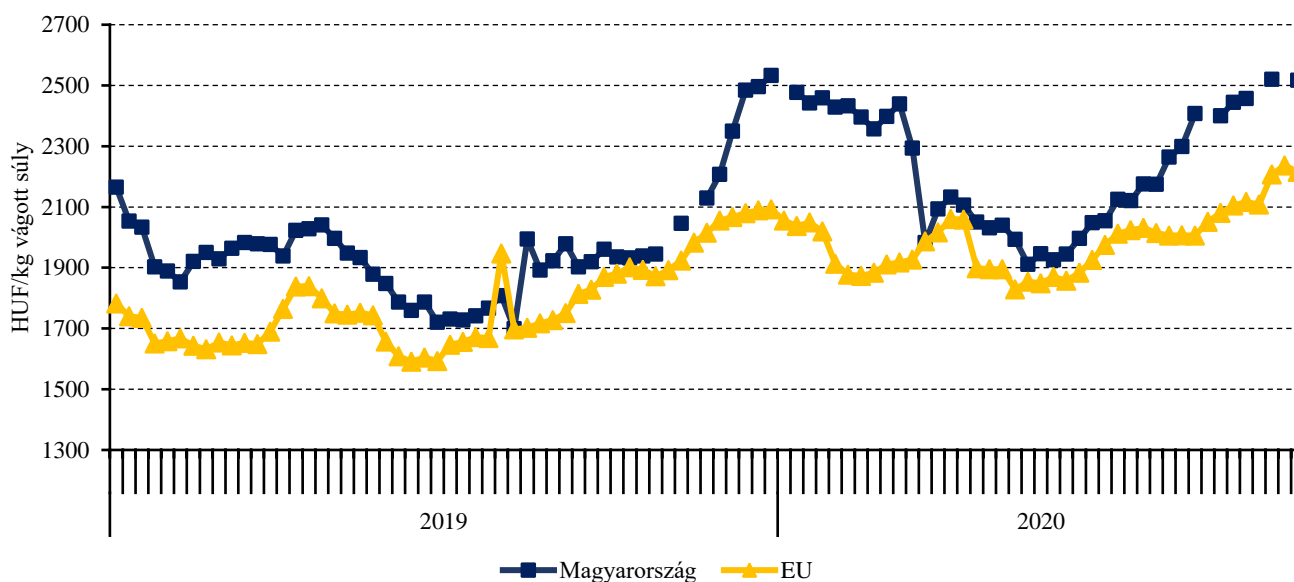
	HUF/kg vágott súly				
	2019. 41. hét	2020. 40. hét	2020. 41. hét	2020. 41. hét/ 2019. 41. hét (százalék)	2020. 41. hét/ 2020. 40. hét (százalék)
<b>Magyarország</b>	<b>1 932</b>	...	<b>2 516</b>	<b>130,24</b>	...
Bulgária	–	2 360	2 345	–	99,35
Görögország	1 731	2 051	2 031	117,37	99,03
Spanyolország	1 917	2 232	2 205	115,02	98,76
Horvátország	2 167	2 354	2 495	115,13	105,98
Olaszország	2 114	2 541	2 528	119,59	99,47
Portugália	2 268	2 457	2 413	106,37	98,22
Szlovénia	1 822	–	2 036	111,77	–
Szlovákia	–	–	–	–	–
<b>EU</b>	<b>1 901</b>	<b>2 237</b>	<b>2 215</b>	<b>116,50</b>	<b>99,02</b>

... = Adatvédelmi korlátok miatt nem közölhető adat.

Megjegyzés: Átszámítva az MNB hivatalos középárfolyamán. 1 euró= 2019. 41. hét: 333,37 forint, 2020. 40. hét: 363,03 forint, 2020. 41. hét: 358,53 forint.

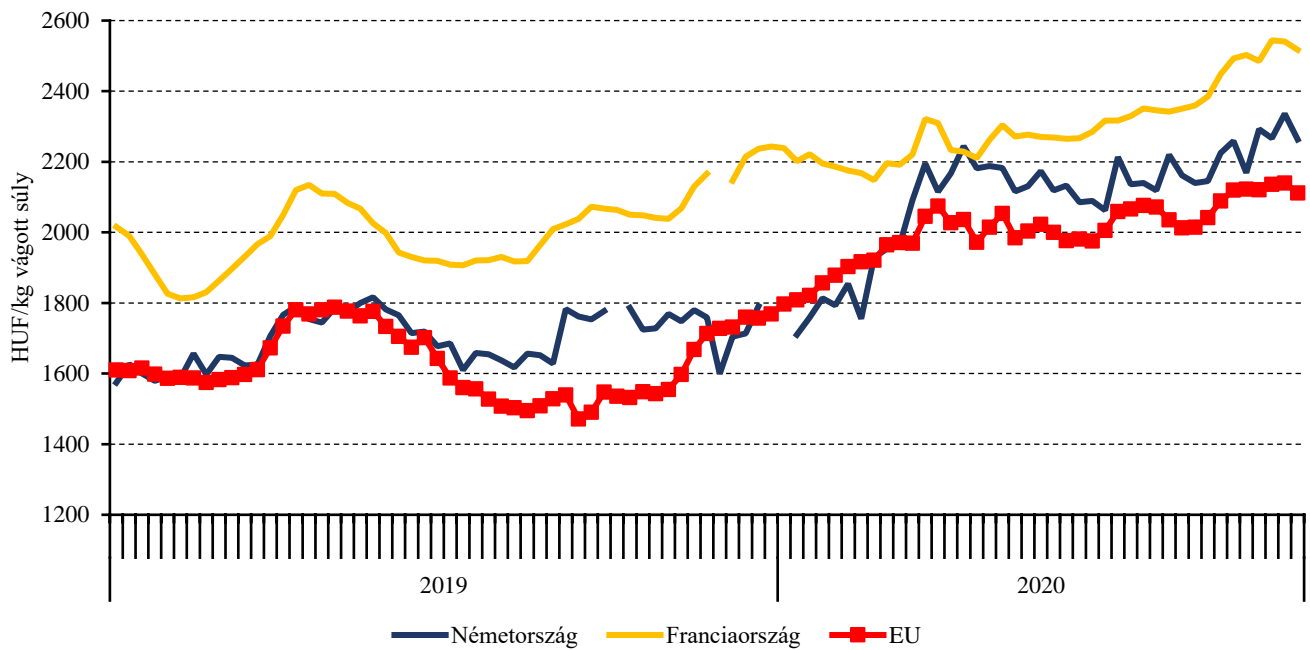
Forrás: Európai Bizottság, NAIK AKI PÁIR

16. ábra: A könnyű bárány heti termelői ára Magyarországon és az EU-ban (2019–2020)



Forrás: Európai Bizottság, NAIK AKI PÁIR

17. ábra: A nehéz bárány heti termelői ára az EU-ban (2019–2020)



Forrás: Európai Bizottság

## Nemzetközi előrevetítések

12. táblázat: A világ hústermelése (2017–2021)

	2017	2018	2019 <sup>a)</sup>	2020 <sup>b)</sup>	2021 <sup>b)</sup>	2020/2019 (százalék)	2021/2020 (százalék)
ezer tonna							
<b>Sertéshús</b>							
Kína	54 518	54 040	42 550	38 000	41 500	89,31	109,21
Európai Unió	23 660	24 082	23 956	24 000	24 150	100,18	100,63
USA	11 611	11 943	12 543	12 778	12 938	101,87	101,25
Brazília	3 725	3 763	3 975	4 125	4 275	103,77	103,64
Oroszország	2 959	3 155	3 324	3 520	3 600	105,90	102,27
Vietnam	2 741	2 811	2 380	2 240	2 350	94,12	104,91
Kanada	1 958	1 955	2 000	2 110	2 110	105,50	100,00
Fülöp-szigetek	1 563	1 601	1 585	1 275	1 350	80,44	105,88
Mexikó	1 280	1 329	1 364	1 396	1 315	102,35	94,20
Japán	1 267	1 321	1 408	1 460	1 520	103,69	104,11
Egyéb	6 774	6 940	6 893	6 971	7 052	101,13	101,16
Összesen	112 056	112 940	101 978	97 875	102 160	95,98	104,38
<b>Marha- és borjúhús</b>							
USA	11 943	12 256	12 384	12 374	12 479	99,92	100,85
Brazília	9 550	9 900	10 200	10 100	10 470	99,02	103,66
Európai Unió	7 869	8 003	7 878	7 800	7 730	99,01	99,10
Kína	6 346	6 440	6 670	6 780	6 900	101,65	101,77
India	4 230	4 240	4 270	3 650	3 950	85,48	108,22
Argentína	2 840	3 050	3 125	3 180	3 100	101,76	97,48
Ausztrália	2 149	2 306	2 432	2 085	2 050	85,73	98,32
Mexikó	1 925	1 980	2 030	2 090	2 130	102,96	101,91
Pakisztán	1 780	1 800	1 820	1 820	1 840	100,00	101,10
Oroszország	1 325	1 357	1 374	1 380	1 385	100,44	100,36
Kanada	1 201	1 265	1 342	1 310	1 340	97,62	102,29
Egyéb	8 024	8 074	8 117	7 862	8 079	96,86	102,76
Összesen	59 182	60 671	61 642	60 431	61 453	98,04	101,69

<sup>a)</sup> Becslés.

<sup>b)</sup> Előrevetítés.

Forrás: USDA

13. táblázat: Az Európai Unió húspiacának kilátásai rövid távon (2016–2021)

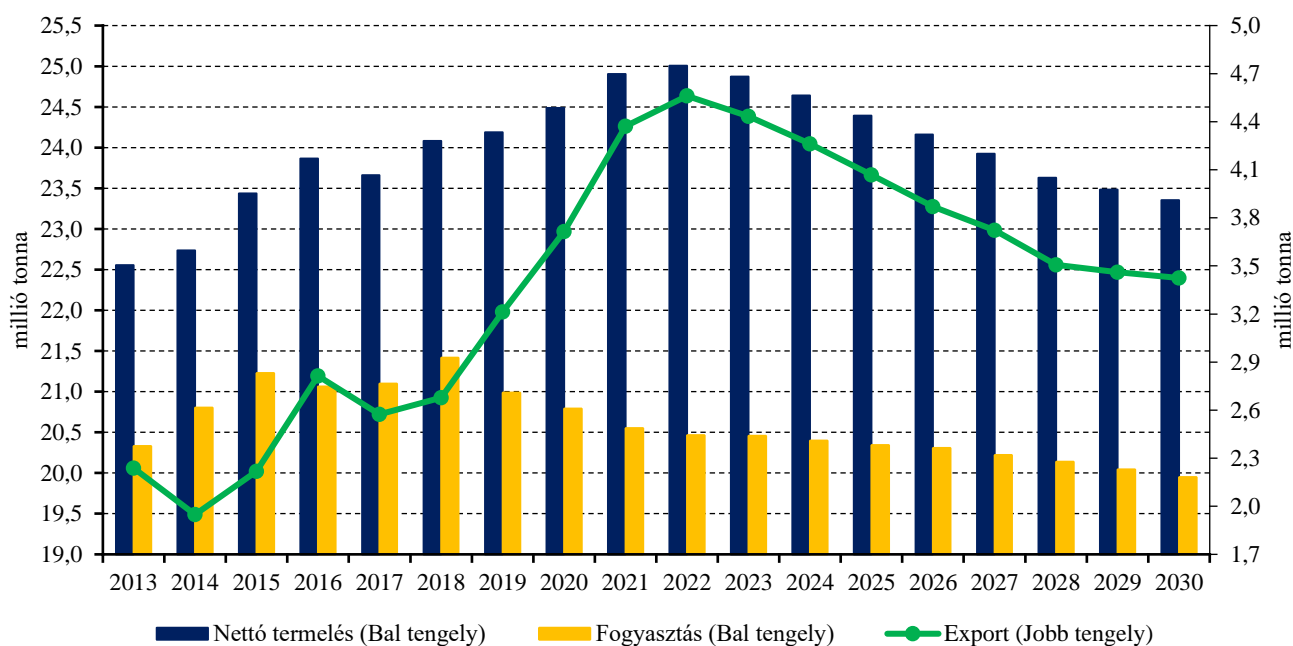
	2016	2017	2018	2019	2020 <sup>a)</sup>	2021 <sup>b)</sup>	2020/2019 (százalék)	2021/2020 (százalék)
ezer tonna								
<b>Sertéshús</b>								
Nettó termelés	22 947	22 758	23 156	22 996	22 881	22 652	99,50	99,00
Import	152	154	167	161	148	144	91,93	97,30
Export	3 695	3 498	3 580	4 175	4 259	3 833	102,01	90,00
Fogyasztás	19 404	19 414	19 743	18 982	18 771	18 964	98,89	101,03
Egy főre jutó fogyasztás (kg)	34,0	34,0	34,5	33,2	32,8	33,1	98,80	100,91
Önellátottság (százalék)	118,0	117,0	118,0	121,0	122,0	120,0	100,83	98,36
<b>Marha- és borjúhús</b>								
Nettó termelés	6 939	6 951	7 067	6 978	6 881	6 777	98,61	98,49
Import	351	348	371	386	348	348	90,26	100,00
Export	585	613	595	577	582	559	100,87	96,05
Fogyasztás	6 705	6 686	6 843	6 788	6 646	6 566	97,91	98,80
Egy főre jutó fogyasztás (kg)	10,5	10,5	10,7	10,6	10,4	10,3	98,11	99,04
Önellátottság (százalék)	107,0	108,0	107,0	106,0	107,0	107,0	100,94	100,00
<b>Juh- és kecskehús</b>								
Nettó termelés	572	572	581	587	570	564	97,10	98,95
Import	170	169	172	163	156	151	95,71	96,79
Export	41	55	51	56	60	60	107,14	100,00
Fogyasztás	701	686	703	694	666	656	95,97	98,50
Egy főre jutó fogyasztás (kg)	1,4	1,4	1,4	1,4	1,3	1,3	91,81	100,00
Önellátottság (százalék)	89,0	91,0	90,0	94,0	94,0	95,0	100,00	101,06

<sup>a)</sup> Becslés.

<sup>b)</sup> Előrevetítés.

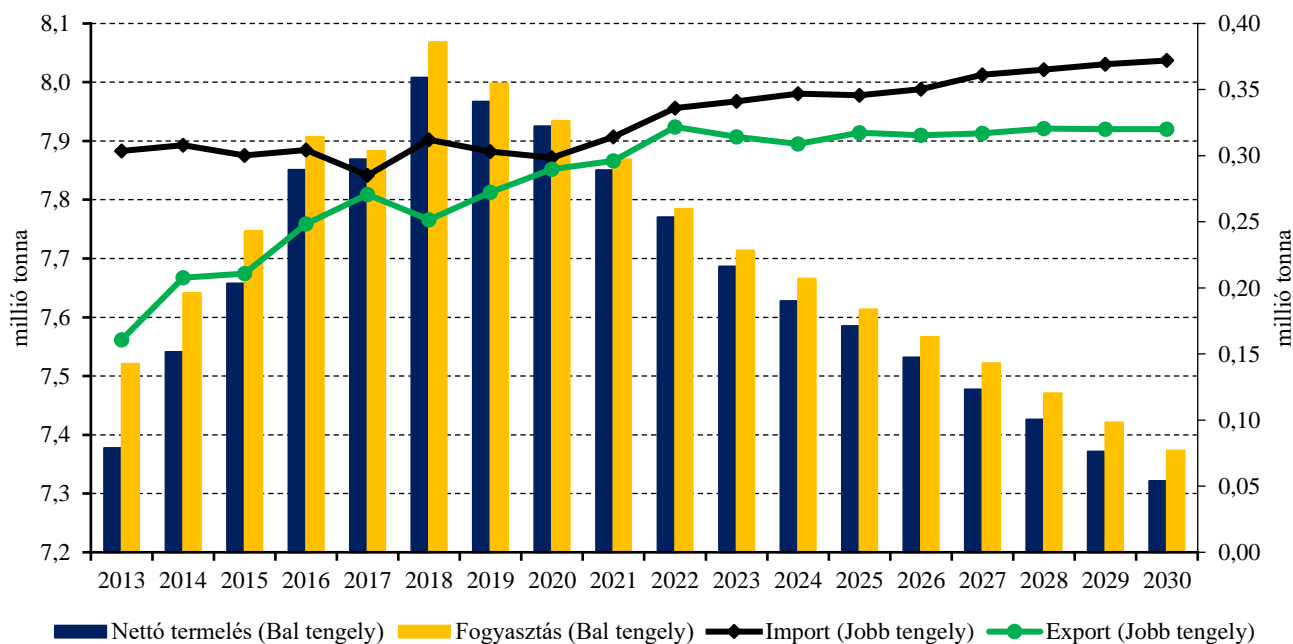
Forrás: Európai Bizottság

18. ábra: Az Európai Unió sertéshúsi piacának kilátásai középtávon (2013–2030)



Forrás: Európai Bizottság

19. ábra: Az Európai Unió marha- és borjúhúsi piacának kilátásai középtávon (2013–2030)



Forrás: Európai Bizottság

