

XXIV. évfolyam, 14. szám, 2020



AGRÁRPIACI JELENTÉSEK

ZÖLDSÉG, GYÜMÖLCS ÉS BOR

NAIK Agrárgazdasági Kutatóintézet

Zöldség, Gyümölcs és Bor
XXIV. évfolyam, 14. szám, 2020

Megjelenik kéthetente
2020. október 13.

Felelős szerkesztő
Dr. Stummer Ildikó

Szerzők

Isépy Anett
isepy.anett@aki.naik.hu
Losonczi Tünde
losonczi.tunde@aki.naik.hu
Ecsediné Wanek Zsuzsanna
wanek.zsuzsa@aki.naik.hu
Szente-Orbán Csaba

Kiadó

NAIK Agrárgazdasági Kutatóintézet
H-1093 Budapest, Zsil utca 3-5.
Telefon: (+36 70) 501-0446
Fax: (+36 1) 217-8111
<https://aki.naik.hu>
aki@aki.naik.hu
<https://pair.aki.gov.hu>

ISSN 1418 2130

A Zöldség, Gyümölcs és Bor piaci jelentésen kívül kínáljuk még a Baromfi; Élőállat és Hús; Tej és Tejtermékek; Gabona és Ipari Növények piaci jelentéseket is.

A kiadványokkal kapcsolatban részletes felvilágosítást ad:
Publikációs Csoport
publikacio@aki.naik.hu
Telefon: (+36 70) 501-1156

Minden jog fenntartva. A kiadvány bármely részének sokszorosítása, adatainak bármilyen formában (nyomtatott vagy elektronikus) történő tárolása vagy továbbítása, illetőleg bármilyen elven működő adatbázis-kezelő segítségével történő felhasználása csak a kiadó előzetes írásbeli engedélyével történhet.

Tartalomjegyzék

Összefoglaló	3
Zöldség- és gyümölcspiaci jelentés	4
Budapesti nagybani piaci körkép	4
A szilva piaca.....	6
Európai Unió	6
Magyarország	6
Magyarországi piaci információk	8
Nemzetközi piaci információk.....	16
Borpiaci jelentés	17

Összefoglaló

A NAIK AKI PÁIR adatai szerint a Budapesti Nagybani Piacon a 41. héten a belföldi termesztésű kígyóuborka tartotta a 2019. azonos heti 300 forint/kilogramm leggyakoribb árát, azonban mérete akkor jellemzően az eggyel nagyobb kategóriába (400–500 gramm) esett. A banán ára 12 százalékkal csökkent az egy évvel korábbihoz képest, így 357–370 forint/kilogramm között mozgott.

A Budapesti Nagybani Piacon a belföldi szilva termelői ára 76 százalékkal volt magasabb (392 forint/kilogramm) a 27–41. héten az elmúlt év azonos időszakához viszonyítva.

A NAIK AKI PÁIR adatai szerint a belföldön termelt és belföldön értékesített földrajzi jelzés nélküli és az oltalom alatt álló földrajzi jelzéssel ellátott borok értékesítési ára 8 százalékkal emelkedett 2020 első kilenc hónapjában az előző év azonos időszakához viszonyítva.

Zöldség- és gyümölcspiaci jelentés

Budapesti nagybani piaci körkép

A NAIK AKI PÁIR adatai szerint a 41. héten a belpiaci gömbparadicsom (47–57 mm átmérő) az előző hétenél 16 százalékkal magasabb, 365 forint/kilogramm leggyakoribb áron szerepelt a Budapesti Nagybani Piac kínálatában, ami csaknem megegyezett az egy évvel korábbival. Szabadföldi gömbparadicsom (57–67 mm) is bekerült a heti választékba, amelynek 255 forint/kilogramm átlagára 65 forinttal meghaladta az egy évvel korábbit. A hazai fürtösparadicsom kétféle méretét kilogrammonként 450, illetve 490 forintért árusították, 9 és 10 százalékkal magasabb leggyakoribb áron, mint a tavalyi 41. héten. Importból származó paradicsom a megfigyelt héten nem szerepelt a kínálatban.

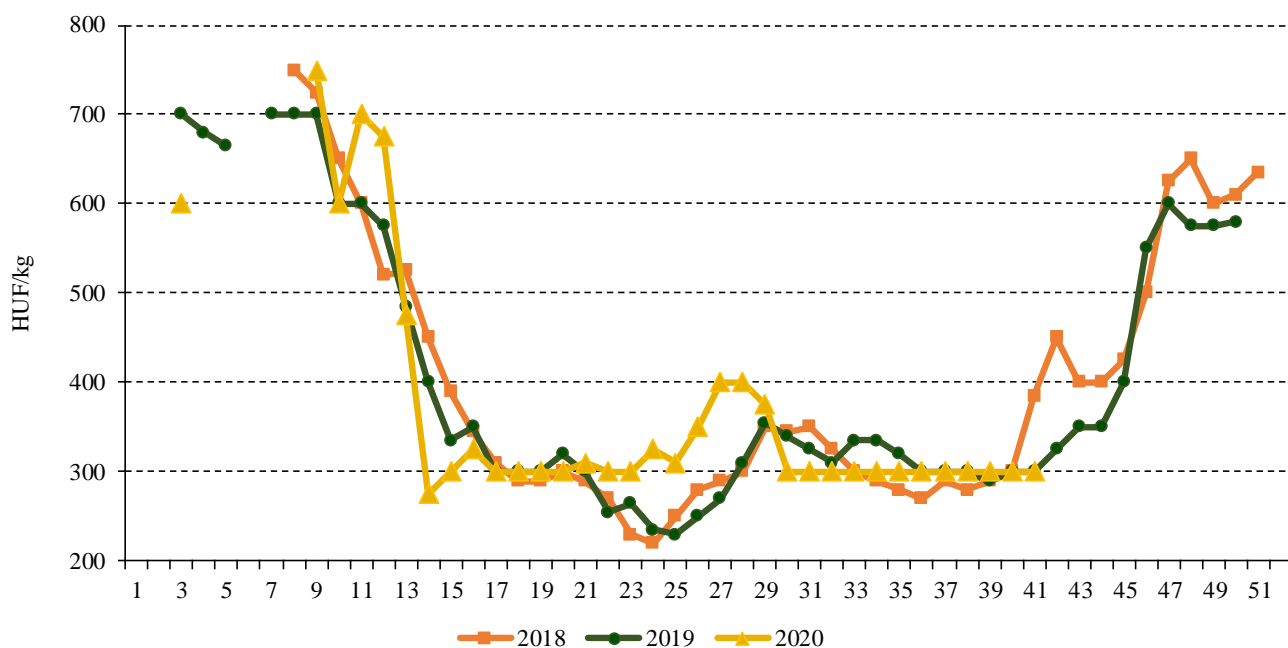
A belföldi termesztésű kígyóuborka tartotta a 2019. azonos heti 300 forint/kilogramm leggyakoribb árát, azonban mérete akkor jellemzően az eggyel nagyobb kategóriába (400–500 gramm) esett. A fürtös uborka mérettől függően eltérő árakon került a vizsgált héten a választékba: 400 (3–6 cm), 300 (6–9 cm) és 250 (9–14 cm) forint/kilogramm átlagáron, ami az apró uborkánál

3 százalékos növekedést, míg a közepes és a nagyobb méretűnél 7, illetve 11 százalékos csökkenést mutatott.

A belpiaci vöröshagyma kétféle méretkategóriája közül a kisebb (40–70 mm) 115 forint/kilogramm leggyakoribb ára nem változott az egy évvel ezelőttivel összehasonlítva, míg a nagyobb (70 mm+) kissé, 135 forint/kilogrammmra csökkent. A lila héjú változatát a megfigyelt héten a 2019. 41. hetivel egyező, 245 forint/kilogramm áron árusították, míg a fokhagymát 100 forinttal alacsonyabb, 900 forint/kilogrammmért.

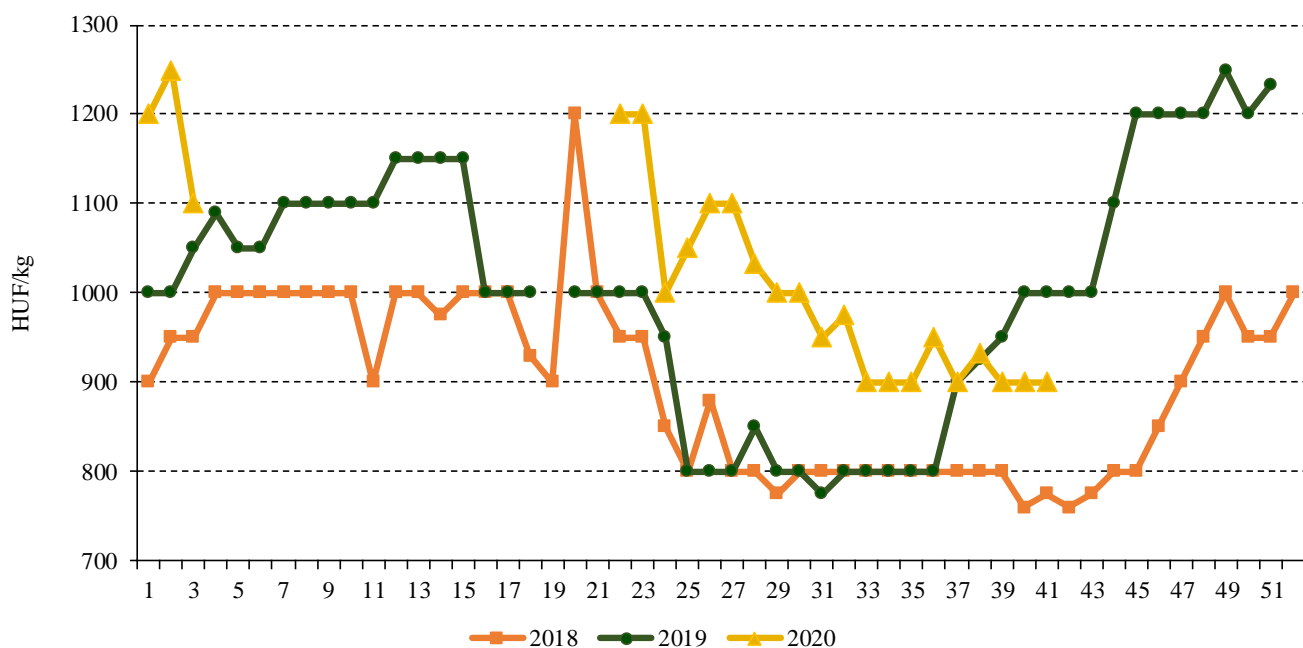
Hazai termesztésből a Bosc kobak (Alexander) körte 462, a Vilmos 498 forint/kilogramm került a felhozatalba (+16 és 23 százalék), míg a déli féltekéről érkezett Vilmoskörte kilogrammonként 680, a Santa Maria fajtát 700 forintért értékesítették. A belföldön szüretelt Hamburgi muskotály csememeszőlőt 450, a „Saszlát” 235 forint/kilogramm áron kínálták a 41. héten. A banán ára 12 százalékkal csökkent az egy évvel korábbihoz képest, így 357–370 forint/kilogramm között mozgott a Budapesti Nagybani Piacon.

1. ábra: A kígyóuborka heti termelői átlagára a Budapesti Nagybani Piacon (2018–2020)



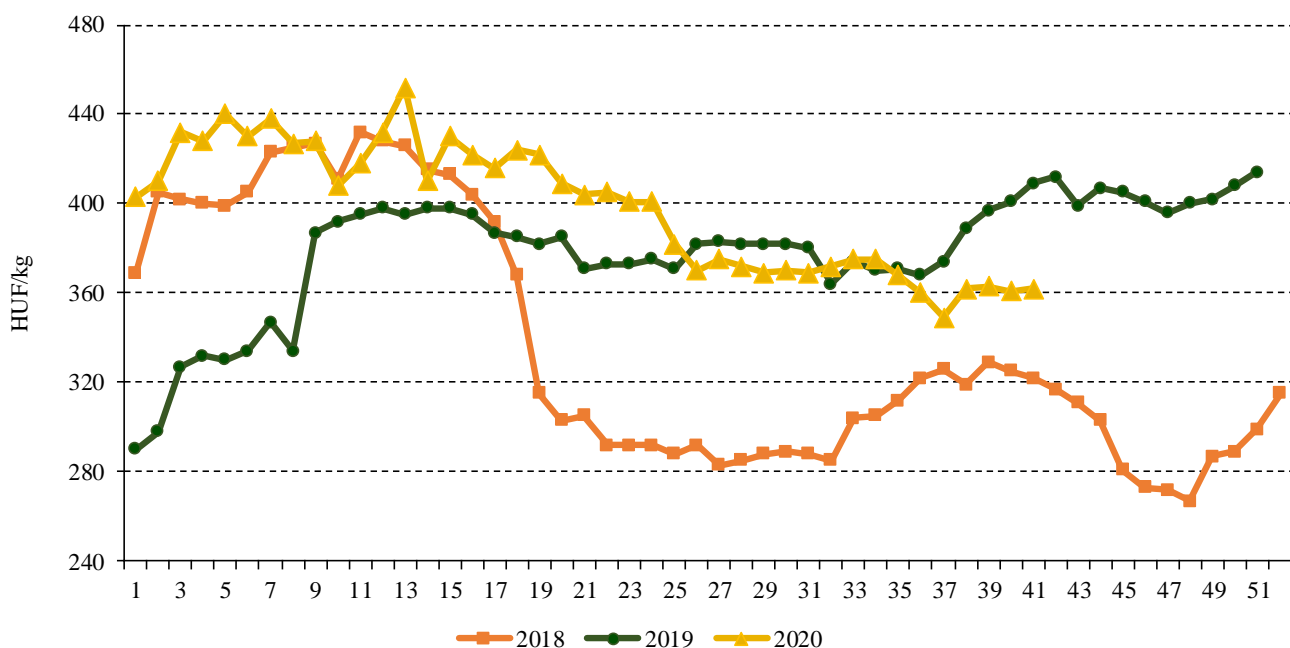
Forrás: NAIK AKI PÁIR

2. ábra: A fokhagyma heti termelői átlagára a Budapesti Nagyban Piacon (2018–2020)



Forrás: NAIK AKI PÁIR

3. ábra: A banán heti átlagára a Budapesti Nagyban Piacon (2018–2020)



Forrás: NAIK AKI PÁIR

A szilva piaca

Európai Unió

A FAO adatai szerint a világ szilvatermése 12,6 millió tonna körül alakult 2018-ban. A legnagyobb termelő Kína, ahol évente 6,6–6,8 millió tonna szilvát takarítanak be. Törökországban a szilva termőterületének növekvő tendenciája jellemző, az idei évben az időjárás kedvezett a szilva termésének. Szerbia éves szilvatermése 330–560 ezer tonna között ingadozott az elmúlt három évben. Az idei évben a kedvezőtlen időjárás és a szilvadarazsak megjelenése miatt kevesebb szilvát takarítanak be.

Az Eurostat adatai szerint az Európai Unióban a szilva termőterülete 155 ezer hektár volt 2019-ben (vö. ezredforduló idején 220 ezer hektár). A betakarított termés mennyisége 2019-ben 10 százalékkal 1,59 millió tonnára csökkent az egy évvel korábbihoz képest, de 6 százalékkal nőtt az előző három év átlagához viszonyítva. Az Európai Bizottság adatai szerint az unió legnagyobb szilvatermelő tagországa Románia (az itt termelt szilva többsége ipari célú feldolgozásra kerül), valamint Olaszország (215 ezer tonna), Franciaország és Spanyolország (180 ezer tonna) voltak 2019-ben.

Szakértők szerint 2020-ban Észak-Olaszországban 60 százalékos termés kiesés történt, az árak emelkedtek. Spanyolországban az idei évben a legjelentősebb szilvatermelő régióban (Extremadura) 25 százalékkal csökkent a szilva mennyisége az előző évihez képest. Franciaországban az idei termés körülbelül harmadával kevesebb, mint a tavalyi, ugyanakkor jobb a minősége és magasabb a cukortartalma. Németországban a szilva termőterülete 4,2 ezer hektárra bővült az elmúlt években: Baden-Württembergben 1,78 ezer hektárt, Rajnavidék-Pfalzban 880 hektárt ért el. A németországi statisztikai hivatal (*Destatis*) becslése szerint az idén első sorban a tavaszi fagyok miatt 38,8 ezer tonna szilva teremhet, szemben az előző évi 46,8 ezer tonnával.

Az EU belső piacán a friss szilva legnagyobb exportőre Spanyolország volt 2019-ben, majd Olaszország következett a sorban, míg a vezető importőr Németország

volt. Az unió külkereskedelmi egyenlege friss szilva tekintetében pozitív volt 2019-ben: 91,4 ezer tonna export állt szemben 74,3 ezer tonna importtal.

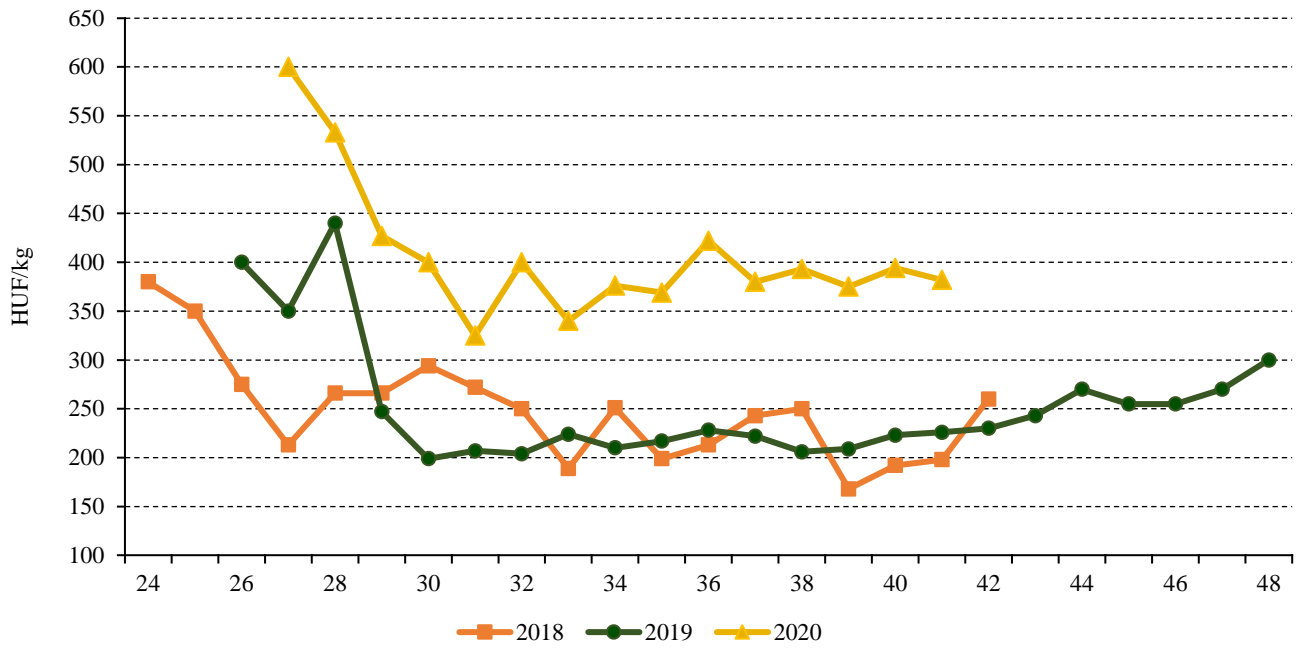
Magyarország

A KSH adatai szerint Magyarországon a szilva termőterülete 7,95 ezer hektár volt 2019-ben. A termés mennyiség az elmúlt öt évben 43,2 ezer és 47,5 ezer tonna között mozgott. Szakértők szerint az idei évben a tavaszi fagyok és az aszály miatt az átlagos mennyiség felére csökkenhet a betakarított szilva mennyisége.

Magyarország külkereskedelmi egyenlege friss szilvából, szilvapüréből és szilvabefőttből pozitív volt az elmúlt években. A friss szilva kivitele 7,2–11,1 ezer tonna között mozgott az elmúlt három évben. Az export főleg Németországban irányul, ahol Spanyolország és Olaszországot követően a harmadik helyet foglalja el Magyarország a beszállító országok rangsorában. A Magyarországra importált friss szilva mennyisége 940–1790 tonna között alakult az elmúlt három évben. A főbb beszállítók Németország, Olaszország, Észak-Macedónia, és Spanyolország. A szilvapüréexport 2019-ben 153 százalékkal 86,8 tonnára nőtt az előző évihez képest. A szilvapüré importja éves szinten nem számottevő. Magyarország 2019-ben 980 tonna szilvabefőttet exportált. Az idei év első hét hónapjában 150 százalékkal 832 tonnára nőtt a kivitel az előző esztendő azonos periódusához viszonyítva. A fő célpiac Németország. Magyarország aszaltszilva-külkereskedelmi egyenlege negatív volt az elmúlt években. Aszalt szilvából 900–1130 tonna között alakult az import, amelynek döntő többsége Chiléből érkezett, az első sorban Szlovákiába és Szlovéniába irányuló export 190–220 tonnát tett ki.

A Budapesti Nagybani Piacon a belföldi szilva a 27. héten jelent meg kínálatban átlagosan 600 forint/kilogramm áron. A szilva termelői ára 76 százalékkal volt magasabb (392 forint/kilogramm) a 27–41. héten az elmúlt év azonos időszakához viszonyítva.

4. ábra: A belföldi szilva heti termelői átlagára a Budapesti Nagybani Piacon (2018–2020)



Forrás: NAIK AKI PÁIR

Magyarországi piaci információk

1. táblázat: **Az I. osztályú, belföldi zöldségfélék és gyümölcsök leggyakoribb bruttó termelői ára a Budapesti Nagybani Piacon**

Faj	Fajta/Típus	Méret	Mérték-egység	2019. 41. hét	2020. 40. hét	2020. 41. hét	2020. 41. hét/ 2019. 41. hét (százalék)	2020. 41. hét/ 2020. 40. hét (százalék)	
Burgonya	Fabiola	–	HUF/kg	130	–	110	84,6	–	
	Red–Scarlett	–	HUF/kg	130	100	100	76,9	100,0	
	Cherie	–	HUF/kg	225	182	180	80,0	98,6	
	Nem jelölt	–	HUF/kg	150	105	120	80,0	114,3	
Paradicsom	Gömb	40–47 mm	HUF/kg	340	340	345	101,5	101,5	
		47–57 mm	HUF/kg	360	315	365	101,4	115,9	
		57–67 mm	HUF/kg	190	250	255	134,2	102,0	
	Fürtös	47 mm+	HUF/kg	415	400	450	108,4	112,5	
		40–47 mm	HUF/kg	445	460	490	110,1	106,5	
	Koktél	15 mm–	HUF/kg	950	875	860	90,5	98,3	
15 mm+		HUF/kg	1 075	880	875	81,4	99,4		
Paprika	Tölteni való édes	30–70 mm	HUF/kg	230	320	285	123,9	89,1	
		70 mm+	HUF/kg	255	380	380	149,0	100,0	
	Bogyiszló	–	HUF/kg	645	590	575	89,2	97,5	
	Alma	–	HUF/kg	310	440	455	146,8	103,4	
	Kaliforniai	70 mm+	HUF/kg	565	730	725	128,3	99,3	
	Cseresznye	–	HUF/kg	450	500	550	122,2	110,0	
	Lecsópaprika	–	HUF/kg	175	230	235	134,3	102,2	
Padlizsán	–	70 mm+	HUF/kg	450	580	580	128,9	100,0	
Uborka	Kígyó	350–400 g	HUF/kg	–	300	300	–	100,0	
		3–6 cm	HUF/kg	390	400	400	102,6	100,0	
		Berakó (fürtös)	6–9 cm	HUF/kg	325	300	300	92,3	100,0
			9–14 cm	HUF/kg	280	250	250	89,3	100,0
Főzőtök	Spárgatök	–	HUF/kg	250	190	210	84,0	110,5	
	Cukkini	–	HUF/kg	380	275	350	92,1	127,3	
	Patisszon	–	HUF/kg	–	325	340	–	104,6	
	Laskatök	–	HUF/kg	–	280	290	–	103,6	
	Bébitök	–	HUF/kg	320	250	260	81,3	104,0	
Sütőtök	Kanadai	–	HUF/kg	155	200	200	129,0	100,0	
Sárgarépa	–	–	HUF/kg	150	150	150	100,0	100,0	
Petrezselyem	–	–	HUF/kg	550	450	465	84,6	103,3	

Faj	Fajta/Típus	Méret	Mérték- egység	2019. 41. hét	2020. 40. hét	2020. 41. hét	2020. 41. hét/ 2019. 41. hét (százalék)	2020. 41. hét/ 2020. 40. hét (százalék)
Petrezselyem- zöld	–	–	HUF/kiszerezés	25	30	30	120,0	100,0
Zeller	Gumós	–	HUF/kg	412	400	355	86,1	88,8
			HUF/db	200	200	190	95,0	95,0
Zellerzöld	–	–	HUF/kiszerezés	25	30	30	120,0	100,0
Kapor	–	–	HUF/kiszerezés	50	50	50	100,0	100,0
Sóska	–	–	HUF/kg	600	600	600	100,0	100,0
Spenót	–	–	HUF/kg	600	600	600	100,0	100,0
Cékla	–	–	HUF/kg	155	190	180	116,1	94,7
Fejes saláta	–	–	HUF/db	150	167	167	111,3	100,0
Jégsaláta	–	–	HUF/db	250	260	270	108,0	103,9
Lollo Rossa	–	–	HUF/db	167	184	184	109,9	100,0
Lollo Bionda	–	–	HUF/db	167	184	184	109,9	100,0
Fejes káposzta	Fehér	–	HUF/kg	140	120	115	82,1	95,8
	Vörös	–	HUF/kg	215	180	180	83,7	100,0
Kelkáposzta	–	–	HUF/kg	240	305	325	135,4	106,6
Karalábé	–	–	HUF/kg	210	190	180	85,7	94,7
			HUF/db	125	138	122	98,0	89,1
Karfiol	–	16 cm+	HUF/kg	310	430	390	125,8	90,7
Kínai kel	–	–	HUF/kg	230	250	250	108,7	100,0
Brokkoli	–	–	HUF/kg	500	465	490	98,0	105,4
Retek	Hónapos	–	HUF/kiszerezés	145	145	150	103,5	103,5
	Jégcsap	–	HUF/kg	260	355	310	119,2	87,3
	Müncheni Sör	–	HUF/kiszerezés	250	300	300	120,0	100,0
Torma	–	–	HUF/kg	1 100	1 200	1 200	109,1	100,0
Vöröshagyma	Barna héjú	40–70 mm	HUF/kg	115	115	115	100,0	100,0
		70 mm+	HUF/kg	140	130	135	96,4	103,9
	Lila héjú	40–70 mm	HUF/kg	245	250	245	100,0	98,0
	Zöldhagyma	–	HUF/kiszerezés	145	165	155	106,9	93,9
Fokhagyma	–	45 mm+	HUF/kg	1 000	900	900	90,0	100,0
Póréhagyma	–	–	HUF/db	165	190	200	121,2	105,3
Gomba	Laska	–	HUF/kg	750	700	550	73,3	78,6
Csemegekuko- rica	–	–	HUF/db	80	110	110	137,5	100,0
Alma	Idared	65 mm+	HUF/kg	188	402	425	226,7	105,6
	Jonathan	65 mm+	HUF/kg	170	350	332	195,6	95,0
	Gala	65 mm+	HUF/kg	190	410	405	213,2	98,8

Faj	Fajta/Típus	Méret	Mérték- egység	2019. 41. hét	2020. 40. hét	2020. 41. hét	2020. 41. hét/ 2019. 41. hét (százalék)	2020. 41. hét/ 2020. 40. hét (százalék)
Körte	Golden	65 mm+	HUF/kg	205	425	425	207,3	100,0
	Nem jelölt	–	HUF/kg	–	–	425	–	–
	Bosc kobak (Alexander)	60–70 mm	HUF/kg	400	490	462	115,6	94,4
	Vilmos	60–75 mm	HUF/kg	405	550	498	122,8	90,5
Szilva	Besztercei	28 mm–ig	HUF/kg	220	340	310	140,9	91,2
	President	28–35 mm	HUF/kg	180	350	340	188,9	97,1
	Stanley	35 mm+	HUF/kg	–	400	400	–	100,0
	Japán típusú	35 mm+	HUF/kg	–	435	450	–	103,5
	Nem jelölt	28 mm–ig	HUF/kg	250	450	450	180,0	100,0
Szamóca	–	–	HUF/kg	2 100	2 650	2 700	128,6	101,9
Málna	–	–	HUF/kg	1 550	2 150	2 000	129,0	93,0
Dióbél	–	–	HUF/kg	3 150	2 800	2 700	85,7	96,4
Csemegezőlő	Hamburgi mus- kotály	150–200g	HUF/kg	490	–	450	91,8	–
	Pannónia	150–200g	HUF/kg	375	320	330	88,0	103,1
	Chasselas	75–150g	HUF/kg	250	250	235	94,0	94,0
	Fehér	–	HUF/kg	400	320	400	100,0	125,0

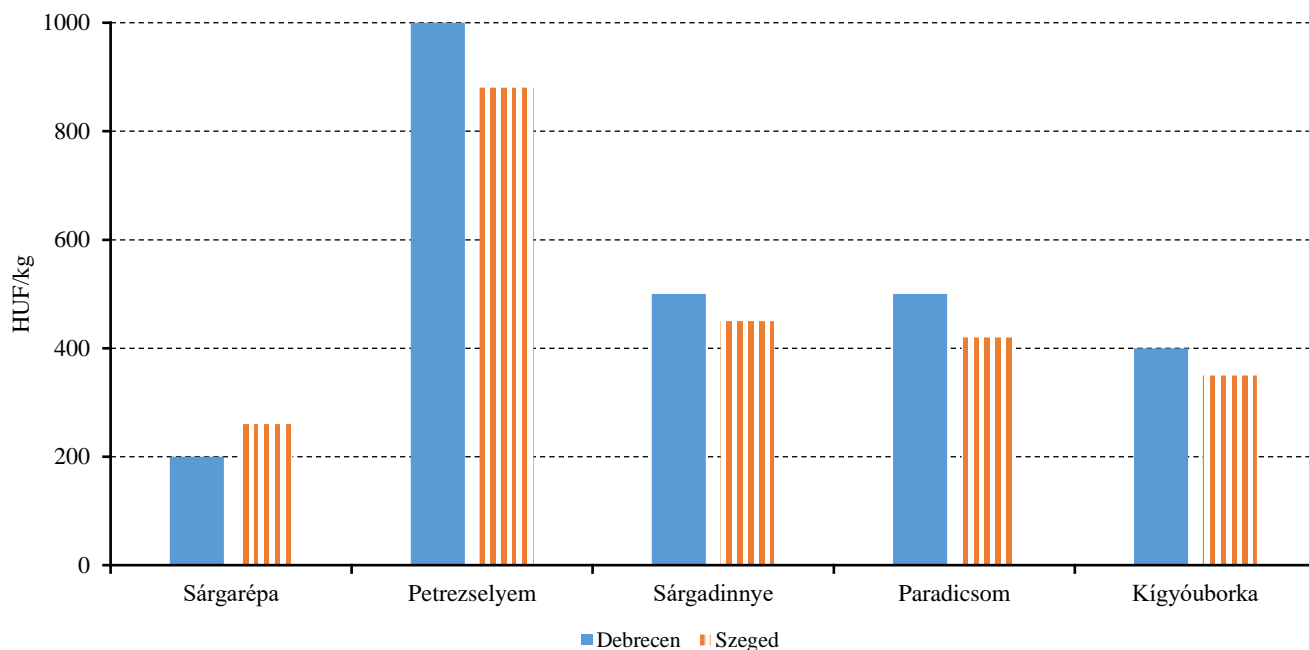
Megjegyzés: A teljes adatbázis megtekinthető a www.aki.gov.hu oldalon.
Forrás: NAIK AKI PÁIR

2. táblázat: **Az Európai Unióból és a harmadik országokból származó, I. osztályú zöldségfélék és gyümölcsök leggyakoribb bruttó ára a Budapesti Nagyban Piacon**

Faj	Fajta/ Típus	Méret	Származási hely	Mérték- egység	2019. 41. hét	2020. 40. hét	2020. 41. hét	2020. 41. hét/ 2019. 41. hét (százalék)	2020. 41. hét/ 2020. 40. hét (százalék)
Jégsaláta	–	–	Hollandia	HUF/db	300	350	314	104,67	89,71
Kelkáposzta	–	–	Olaszország	HUF/kg	–	360	368	–	102,22
Karfiol	–	16 cm+	Olaszország	HUF/kg	–	472	450	–	95,34
Brokkoli	–	–	Olaszország	HUF/kg	760	768	748	98,42	97,40
Vöröshagyma	Barna héjú	40–70 mm	Ausztria	HUF/kg	130	–	–	–	–
Alma	Nem jelölt	–	Nem jelölt	HUF/kg	–	430	425	–	98,84
Körte	Bosc kobak (Alexander)	60–70 mm	Olaszország	HUF/kg	416	–	–	–	–
	Santa Maria	65–75 mm	Dél-afrikai Köztársaság	HUF/kg	–	–	700	–	–
	Vilmos	60–75 mm	Dél-afrikai Köztársaság	HUF/kg	–	–	680	–	–
Szilva	Japán típusú	35 mm+	Olaszország	HUF/kg	400	–	600	150	–
			Spanyolország	HUF/kg	–	600	620	–	103,33
Őszibarack	Nem jelölt	–	Görögország	HUF/kg	400	638	632	158	99,06
Nektarin	Fehér húsú	–	Görögország	HUF/kg	–	780	750	–	96,15
Mandula (tisztított)	–	–	USA	HUF/kg	3 200	3 300	3 260	101,88	98,79
Földimogyoró	–	–	Kína	HUF/kg	800	800	800	100	100
Csemegeszőlő	Fehér	–	Olaszország	HUF/kg	448	554	553	123,44	99,82
	Piros	–	Olaszország	HUF/kg	510	612	632	123,92	103,27
Citrom	–	53–65mm	Törökország	HUF/kg	468	528	540	115,38	102,27
Zöldcitrom	–	–	Brazília	HUF/kg	–	1 400	1 400	–	100
Narancs	Valencia late	67–80mm	Dél-afrikai Köztársaság	HUF/kg	566	–	–	–	–
	Nem jelölt	–	Dél-afrikai Köztársaság	HUF/kg	–	626	608	–	97,12
Grapefruit	–	–	Dél-afrikai Köztársaság	HUF/kg	544	624	618	113,60	99,04
Kivi	–	–	Görögország	HUF/kg	448,57	568	550	122,61	96,83
Banán	–	–	Costa Rica	HUF/kg	406	354	357	87,93	100,85
	–	–	Ecuador	HUF/kg	420	373	370	88,10	99,20
	–	–	Kolumbia	HUF/kg	409	356	360	88,02	101,12

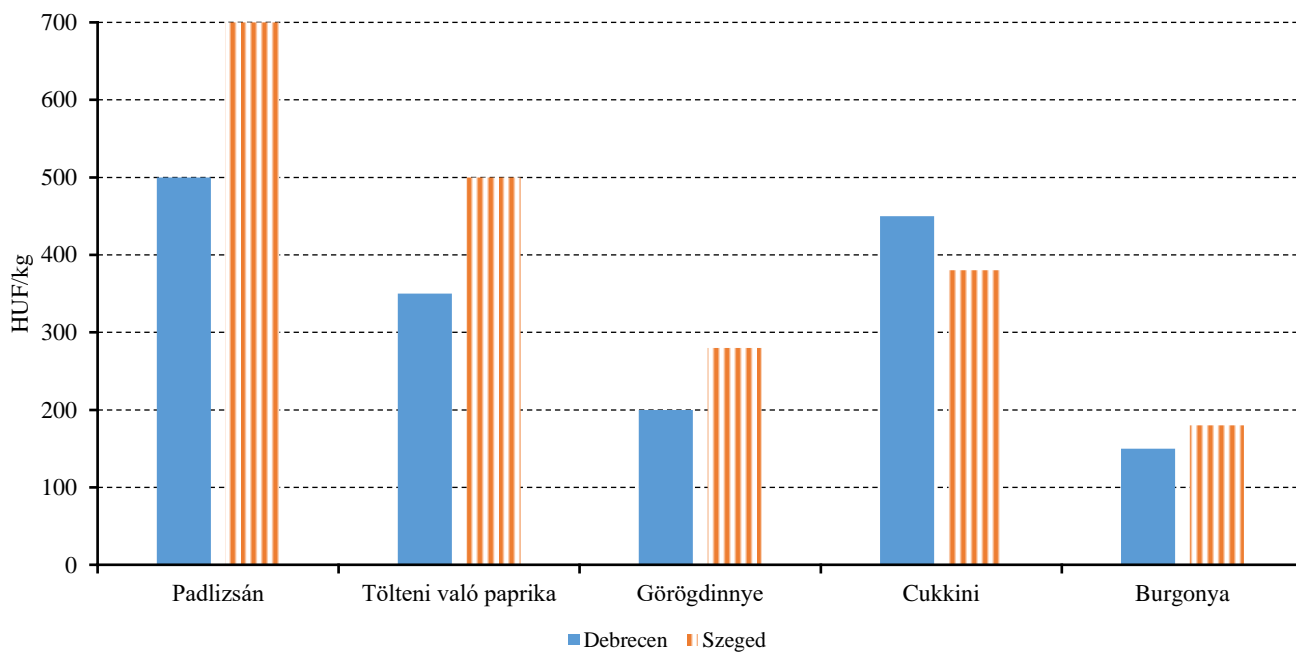
Megjegyzés: A teljes adatbázis megtekinthető a www.aki.gov.hu oldalon.
Forrás: NAIK AKI PÁIR

5. ábra: A sárgarépa, a petrezselyem, a sárgadinnye, a paradicsom és a kígyóuborka leggyakoribb ára a vidéki fogyasztói piacokon (2020. 41. hét)



Forrás: NAIK AKI PÁIR

6. ábra: A padlizsán, a tölteni való paprika, a görögdinnye, a cukkini és a burgonya leggyakoribb ára a vidéki fogyasztói piacokon (2020. 41. hét)



Forrás: NAIK AKI PÁIR

3. táblázat: **A gyümölcsfélék (déli gyümölcsökkel, dinnyefélék nélkül) külkereskedelmi forgalma Magyarországon**

	Export mennyisége			Import mennyisége		
	2019. január–július	2020. január–július	2020. január–július/ 2019. január–július	2019. január–július	2020. január–július	2020. január–július/ 2019. január–július
	tonna	tonna	százalék	tonna	tonna	százalék
Gyümölcs	61 789,4	57 878,0	93,7	148 056,3	179 689,9	121,4
Ebből:						
Dió héjastól	13,8	–	–0	11,5	13,0	112,8
Dió héj nélkül	268,0	373,7	139,4	329,8	531,5	161,2
Alma ipari célú	83,1	167,2	201,2	355,7	1 226,0	344,7
Alma étkezési célú	6 905,6	5 183,4	75,1	5 550,8	7 182,8	129,4
	Export értéke			Import értéke		
	2019. január–július	2020. január–július	2020. január–július/ 2019. január–július	2019. január–július	2020. január–július	2020. január–július/ 2019. január–július
	millió HUF	millió HUF	százalék	millió HUF	millió HUF	százalék
Gyümölcs	21 065,6	21 975,2	104,3	50 285,4	66 804,7	132,9
Ebből:						
Dió héjastól	7,6	–	–	4,1	6,7	165,2
Dió héj nélkül	373,8	702,2	187,9	488,2	844,2	172,9
Alma ipari célú	6,9	7,7	112,6	89,8	351,0	390,7
Alma étkezési célú	888,5	1 159,5	130,5	925,2	1 908,9	206,3

Forrás: KSH

5. táblázat: A zöldségfélék (dinnyefélékkel) külkereskedelmi forgalma Magyarországon

	Export mennyisége			Import mennyisége		
	2019. január– július	2020. január– július	2020. január–július/ 2019. január–július	2019. január– július	2020. január– július	2020. január–július/ 2019. január–július
	tonna	tonna	százalék	tonna	tonna	százalék
Zöldség	150 109,4	138 255,5	92,1	209 573,2	277 150,7	132,2
Ebből:						
Paradicsom	6 020,2	5 848,2	97,1	10 847,5	12 695,4	117,0
Vöröshagyma	262,0	294,3	112,3	13 174,3	14 631,7	111,1
Fokhagyma	233,7	340,5	145,7	667,8	1 292,7	193,6
Fejes és vöröskáposzta	2 059,8	1 658,0	80,5	3 583,5	2 155,1	60,1
Édes paprika	5 473,1	5 285,6	96,6	5 682,5	6 630,0	116,7

	Export értéke			Import értéke		
	2019. január– július	2020. január– július	2020. január–július/ 2019. január–július	2019. január– július	2020. január– július	2020. január–július/ 2019. január–július
	millió HUF	millió HUF	százalék	millió HUF	millió HUF	százalék
Zöldség	50 020,1	55 028,1	110,0	59 597,9	73 114,2	122,7
Ebből:						
Paradicsom	2 337,3	2 438,3	104,3	5 350,5	6 818,7	127,4
Vöröshagyma	105,9	66,1	62,5	2 654,7	2 111,3	79,5
Fokhagyma	171,9	314,4	182,9	448,0	984,6	219,8
Fejes és vöröskáposzta	749,6	623,0	83,1	585,0	279,0	47,7
Édes paprika	2 545,8	2 630,7	103,3	2 734,2	3 375,8	123,5

Forrás: KSH

6. táblázat: **Belföldi eredetű ipari feldolgozásra szánt zöldségfélék felvásárlási ára**

		2019. augusztus	2020. július	2020. augusztus	2020. augusztus/ 2019. augusztus (százalék)	2020. augusztus/ 2020. július (százalék)
Ipari paradicsom	Mennyiség (tonna)	30 968	–	–
	Ár (HUF/tonna)	25 988	–	–
Csemegekukorica	Mennyiség (tonna)	194 810	35 446	203 864	104,65	575,13
	Ár (HUF/tonna)	38 864	41 206	42 986	110,61	104,32
Zöldborsó	Mennyiség (tonna)	–	13 471	–	–	–
	Ár (HUF/tonna)	–	106 923	–	–	–
Zöldbab	Mennyiség (tonna)	2 835	2 630	2 263	79,83	86,03
	Ár (HUF/tonna)	70 641	75 769	77 485	109,69	102,26

... = Adatvédelmi korlátok miatt nem közölhető adat.

Forrás: NAIK AKI PÁIR

7. táblázat: **Belföldi eredetű ipari feldolgozásra szánt alma és bodza heti felvásárlási ára**

	Ipari alma		Bodza	
	Mennyiség (tonna)	Ár (HUF/tonna)	Mennyiség (tonna)	Ár (HUF/tonna)
2020. 31. hét	–	–
2020. 32. hét	–	–	950	245 510
2020. 33. hét	557	245 634
2020. 34. hét	1 881	243 270
2020. 35. hét	4 138	39 344	3 480	282 643
2020. 36. hét	7 514	41 192	1 850	324 278
2020. 37. hét	15 236	40 373	475	365 079
2020. 38. hét	18 610	40 130
2020. 39. hét	20 710	40 256
2020. 40. hét	15 186	39 581

... = Adatvédelmi korlátok miatt nem közölhető adat.

Forrás: NAIK AKI PÁIR

Nemzetközi piaci információk

8. táblázat: A zöldségfélék és a gyümölcsök ára a poznani, a hamburgi, a berlini és a müncheni nagybani piacokon

Termék	Szárma- zás	Poznan		Származás	Hamburg		Származás	Berlin		Származás	München	
		Min.	Max.		Min.	Max.		Min.	Max.		Min.	Max.
		2020. 10. 7.			2020. 10. 5.			2020. 10. 5.			2020. 10. 5.	
Burgonya	belföldi	43	80	belföldi	82	111	belföldi	100	129	belföldi	100	122
Cékla	belföldi	64	96	belföldi	161	215	belföldi	179	215	belföldi	233	269
Cukkini	belföldi	241	353	belföldi	501	573	belföldi	465	537	belföldi	465	501
Csíperke- gomba	belföldi	561	602	belföldi	716	859	belföldi	788	1003	belföldi	824	859
Padlizsán	belföldi	561	642	Hollandia	501	573	Hollandia	573	644	Hollandia	644	716
Paradicsom	belföldi	348	388	Belgium	448	507	Belgium	418	477	Belgium	507	567
Csemege- szőlő	külpia- ci	573	688	Olaszország	537	716	Olaszország	501	680	Olaszország	573	644
Alma, Gala	belföldi	187	241	belföldi	394	430	belföldi	394	465	belföldi	394	430
Körte	belföldi	241	361	belföldi	358	430	belföldi	376	430	belföldi	358	430
Szilva	belföldi	241	361	belföldi	573	680	belföldi	537	644	belföldi	573	644

Megjegyzés: Átszámítva az MNB hivatalos középárfolyamán.
Forrás: www.wgro.com.pl, www.ami-informiert.de

9. táblázat: A fokhagyma, a cukkini és a gomba nettó, havi termelői átlagára az Európai Unió néhány tagországában

	Fokhagyma		Változás (százalék)	Cukkini		Változás (százalék)	Gomba		Változás (százalék)
	2019. június	2020. június		2019. június	2020. június		2019. június	2020. június	
	Görögország	180		261	145,0		40	50	
Spanyolország	180	180	100,0	51	40	78,4	202	180	89,1
Olaszország	235	319	135,7	76	89	117,1	–	–	–
Hollandia	–	–	–	81	–	–	191	–	–
Magyarország	222	249	112,2	–	–	–	141	137	97,2

Forrás: Európai Bizottság

Borpiaci jelentés

A Hegyközségek Nemzeti Tanácsának október eleji előrevetítése szerint a borszőlő termése 2020-ban 3,5-3,6 millió mázsa körül alakulhat, amelyből megközelítőleg 2,2-2,5 millió hektoliter bor készülhet. Ez a mennyiség nem csak az előző évi 2,7 millió hektolitertől maradna el, de az előzetesen becsült mennyiségtől is.

A NAIK AKI PÁIR adatai szerint a belföldön termelt és belföldön értékesített földrajzi jelzés nélküli és az oltalom alatt álló földrajzi jelzéssel ellátott borok értékesítési ára 8 százalékkal emelkedett 2020 első kilenc hónapjában az előző év azonos időszakához viszonyítva. Az oltalom alatt álló földrajzi jelzéssel ellátott fehérborok feldolgozói értékesítési ára csaknem 4 százalékkal 18,9 ezer forintra emelkedett hektoliterenként. A vörös- és rozéborok közül a földrajzi jelzés nélküli borok feldolgozói értékesítési ára 3 százalékkal 20 ezer forintra mérséklődött hektoliterenként a vizsgált időszakban, míg az oltalom alatt álló földrajzi jelzéssel ellátott boroké 8 százalékkal 26,5 ezer forintra emelkedett hektoliterenként.

A belföldön termelt és külföldön értékesített földrajzi jelzés nélküli és az oltalom alatt álló földrajzi jelzéssel ellátott borok értékesítési ára 7 százalékkal csökkent a 2020. január–szeptember közötti időszakban az egy évvel korábbihoz viszonyítva. Az oltalom alatt álló földrajzi jelzéssel ellátott fehérborok értékesítési ára 12 százalékkal volt alacsonyabb 2020 első kilenc hónapjában, mint az előző év hasonló periódusában. Az oltalom alatt álló földrajzi jelzéssel ellátott vörös- és rozéborok 12 százalékkal alacsonyabb áron, hektoliterenként 20,4 ezer forintért kerültek forgalomba a nemzetközi piacon a megfigyelt időszakban.

Az oltalom alatt álló eredetmegjelöléssel ellátott borok közül a tokaji fehérborok belföldi értékesítési átlagára 11 százalékkal 87,7 ezer forintra emelkedett hektoliterenként 2020. január–augusztus között az egy évvel korábbihoz képest. Az oltalom alatt álló eredetmegjelöléssel ellátott vörös- és rozéborok közül az egri borok értékesítési átlagára 3 százalékkal 42,3 ezer forintra

csökkent, a villányi boroké 14 százalékkal 71,1 ezer forintra emelkedett hektoliterenként a vizsgált időszakban.

A belföldön termelt és külföldön értékesített oltalom alatt álló eredetmegjelöléssel ellátott borok közül a tokaji fehérborok értékesítési átlagára 11 százalékkal 58 ezer forintra csökkent hektoliterenként a 2020. január–augusztus közötti időszakban az előző évihez képest. Az oltalom alatt álló eredetmegjelöléssel ellátott egri vörös- és rozéborok első kilenc havi átlagára 5 százalékkal 49,4 ezer forintra emelkedett ugyanekkor.

A KSH adatai szerint Magyarország bor-külkereskedelmi egyenlege (gyöngyöző bor és pezsgő nélkül) mind mennyiségben, mind értékben pozitív volt 2020. január–július között, mennyiségben 54 százalékkal, értékben 33 százalékkal nőtt az előző év hasonló időszakához viszonyítva. A borexport mennyiségben 42 százalékkal 699,4 ezer hektoliterre, értékben 27 százalékkal 20,2 milliárd forintra emelkedett. A külpiacon értékesített mennyiség nagyobb hányadát (70 százalék) a lédig borok tették ki, amelyek exportja 54 százalékkal 490 ezer hektoliterre, a kivitel értéke pedig 47 százalékkal 9,6 milliárd forintra nőtt a vizsgált időszakban. A palackos borok kiszállítása 21 százalékkal 209,4 ezer hektoliterre nőtt, a kivitel értéke csaknem 13 százalékkal 10,6 milliárd forintra emelkedett. A nemzetközi piacon továbbra is a magyar fehérborok voltak a keresettebbek, a kivitel csaknem 80 százalékát tették ki 2020 első hét hónapjában.

A KSH adatai szerint Magyarország borimportja a 2020. január–július közötti időszakban 34,3 ezer hektoliterre csökkent a 2019. év azonos időszakához viszonyítva, amelynek 94 százaléka palackos kiszerezésű volt. A palackozott borok behozatala 8 százalékkal 32,2 ezer hektoliterre bővült, ugyanakkor a lédig boroké jelentősen visszaesett. A palackos és a lédig kiszerezésű borok behozatalának összértéke 9 százalékkal csökkenve 2 milliárd forintot tett ki. A palackos borok behozatalának értéke csaknem 6 százalékkal emelkedett.

10. táblázat: A földrajzi jelzés nélküli és az oltalom alatt álló földrajzi jelzéssel ellátott BELFÖLDÖN értékesített borok mennyisége és feldolgozó értékesítési ára

Megnevezés		2019. január-szeptember	2020. január-szeptember	2020. január-szeptember 2019. január-szeptember (százalék)	
Fehér	Földrajzi jelzés nélküli	mennyiség (hl)	26 946	824	3,06
		átlagár (HUF/hl)	9 278	26 217	282,57
	Oltalom alatt álló földrajzi jelzéssel ellátott	mennyiség (hl)	282 774	237 917	84,14
		átlagár (HUF/hl)	18 167	18 858	103,80
Fehér összesen	mennyiség (hl)	309 720	238 741	77,08	
	átlagár (HUF/hl)	17 393	18 883	108,57	
Vörös és rozé	Földrajzi jelzés nélküli	mennyiség (hl)	4 558	6 633	145,52
		átlagár (HUF/hl)	20 613	19 950	96,78
	Oltalom alatt álló földrajzi jelzéssel ellátott	mennyiség (hl)	220 410	172 522	78,27
		átlagár (HUF/hl)	24 592	26 541	107,92
Vörös és rozé összesen	mennyiség (hl)	224 969	179 155	79,64	
	átlagár (HUF/hl)	24 512	26 297	107,28	
Földrajzi jelzés nélküli bor összesen	mennyiség (hl)	31 505	7 457	23,67	
	átlagár (HUF/hl)	10 918	20 642	189,07	
Oltalom alatt álló földrajzi jelzéssel ellátott bor összesen	mennyiség (hl)	503 184	410 439	81,57	
	átlagár (HUF/hl)	20 981	22 089	105,28	
Földrajzi jelzés nélküli bor és oltalom alatt álló földrajzi jelzéssel ellátott bor összesen	mennyiség (hl)	534 689	417 896	78,16	
	átlagár (HUF/hl)	20 388	22 063	108,22	

...=Adatvédelmi korlátok miatt nem közölhető adat.

Megjegyzés: Belföldön termelt borok.

Forrás: NAIK AKI PÁIR

11. táblázat: A földrajzi jelzés nélküli és az oltalom alatt álló földrajzi jelzéssel ellátott KÜLFÖLDÖN értékesített borok mennyisége és ára

Megnevezés		2019. január-szeptember	2020. január-szeptember	2020. január-szeptember/ 2019. január- szeptember (százalék)	
Fehér	Földrajzi jelzés nélküli	mennyiség (hl)	67 236	25 637	38,13
		átlagár (HUF/hl)	24 013	38 743	161,34
	Oltalom alatt álló földrajzi jelzéssel ellátott	mennyiség (hl)	193 063	254 980	132,07
		átlagár (HUF/hl)	23 403	20 626	88,13
Fehér összesen	mennyiség (hl)	260 299	280 616	107,81	
	átlagár (HUF/hl)	23 561	22 281	94,57	
Vörös és rozé	Földrajzi jelzés nélküli	mennyiség (hl)	6 179	12 927	209,20
		átlagár (HUF/hl)	32 910	23 102	70,20
	Oltalom alatt álló földrajzi jelzéssel ellátott	mennyiség (hl)	45 312	65 199	143,89
		átlagár (HUF/hl)	23 245	20 415	87,83
Vörös és rozé összesen	mennyiség (hl)	51 491	78 126	151,73	
	átlagár (HUF/hl)	24 405	20 860	85,47	
Földrajzi jelzés nélküli bor összesen	mennyiség (hl)	73 415	38 563	52,53	
	átlagár (HUF/hl)	24 762	33 500	135,29	
Oltalom alatt álló földrajzi jelzéssel ellátott bor összesen	mennyiség (hl)	238 375	320 178	134,32	
	átlagár (HUF/hl)	23 373	20 583	88,06	
Földrajzi jelzés nélküli bor és oltalom alatt álló földrajzi jelzéssel ellátott bor összesen	mennyiség (hl)	311 790	358 742	115,06	
	átlagár (HUF/hl)	23 700	21 971	92,71	

...=Adatvédelmi korlátok miatt nem közölhető adat.

Megjegyzés: Belföldön termelt borok. 2020. január–szeptember időszakában a fehér FN-borok legnagyobb része üvegpalackos kiszerezésű volt, a vörös- és rozé FN-borok legnagyobb része tartályos kiszerezésű volt.

Forrás: NAIK AKI PAIR

12. táblázat: Az oltalom alatt álló eredetmegjelöléssel ellátott BELFÖLDÖN értékesített borok mennyisége és feldolgoói értékesítési ára

Megnevezés	Bortípus	Mértékegység	2019. január-augusztus	2020. január-augusztus	2020. január-augusztus/ 2019. január-augusztus (százalék)
Tokaji OEM	fehér	mennyiség (hl)	14 148	8 994	63,57
		átlagár (HUF/hl)	79 004	87 702	111,01
Egri OEM	fehér	mennyiség (hl)	6 963	6 975	100,17
		átlagár (HUF/hl)	43 780	41 779	95,43
	vörös és rozé	mennyiség (hl)	22 880	21 483	93,90
		átlagár (HUF/hl)	43 689	42 277	96,77
Mátrai OEM	fehér	mennyiség (hl)
		átlagár (HUF/hl)
	vörös és rozé	mennyiség (hl)
		átlagár (HUF/hl)
Villányi OEM	fehér	mennyiség (hl)
		átlagár (HUF/hl)
	vörös és rozé	mennyiség (hl)	12 235	15 744	128,69
		átlagár (HUF/hl)	62 410	71 067	113,87
Balatonboglári OEM	fehér	mennyiség (hl)	2 107
		átlagár (HUF/hl)	48 070
	vörös és rozé	mennyiség (hl)	1 711
		átlagár (HUF/hl)	44 557
Kunsági OEM	fehér	mennyiség (hl)
		átlagár (HUF/hl)
	vörös és rozé	mennyiség (hl)	1 415	1 941	137,20
		átlagár (HUF/hl)	71 298	53 898	75,60
Egyéb OEM	fehér	mennyiség (hl)	19 317	15 323	79,32
		átlagár (HUF/hl)	37 625	40 473	107,57
	vörös és rozé	mennyiség (hl)	11 974	2 759	23,04
		átlagár (HUF/hl)	20 570	30 456	148,06

...=Adatvédelmi korlátok miatt nem közölhető adat.

Megjegyzés: Belföldön termelt borok.

Forrás: NAIK AKI PÁIR

13. táblázat: Az oltalom alatt álló eredetmegjelöléssel ellátott KÜLFÖLDÖN értékesített borok mennyisége és ára

Megnevezés	Bortípus	Mértékegység	2019. január-augusztus	2020. január-augusztus	2020. január-augusztus/ 2019. január-augusztus (százalék)
Tokaji OEM	fehér	mennyiség (hl)	20 500	18 016	100,33
		átlagár (HUF/hl)	57 814	58 002	88,86
Egri OEM	fehér	mennyiség (hl)	1 403	1 887	134,50
		átlagár (HUF/hl)	50 684	45 036	88,86
	vörös és rozé	mennyiség (hl)	8 602	5 160	59,99
		átlagár (HUF/hl)	46 882	49 377	105,32
Mátrai OEM	fehér	mennyiség (hl)	–	...	–
		átlagár (HUF/hl)	–	...	–
	vörös és rozé	mennyiség (hl)
		átlagár (HUF/hl)
Villányi OEM	fehér	mennyiség (hl)
		átlagár (HUF/hl)
	vörös és rozé	mennyiség (hl)
		átlagár (HUF/hl)
Balatonboglári OEM	fehér	mennyiség (hl)
		átlagár (HUF/hl)
	vörös és rozé	mennyiség (hl)
		átlagár (HUF/hl)
Kunsági OEM	fehér	mennyiség (hl)
		átlagár (HUF/hl)
	vörös és rozé	mennyiség (hl)
		átlagár (HUF/hl)
Egyéb OEM	fehér	mennyiség (hl)	38 100	66 366	174,19
		átlagár (HUF/hl)	18 266	15 910	87,11
	vörös és rozé	mennyiség (hl)	12 504	25 453	203,56
		átlagár (HUF/hl)	21 863	16 695	76,36

...=Adatvédelmi korlátok miatt nem közölhető adat.

Megjegyzés: Belföldön termelt borok.

Forrás: NAIK AKI PÁIR

14. táblázat: Magyarország bor-külkereskedelme mennyiségben kifejezve

Megnevezés	Export mennyisége			Import mennyisége			
	2019. I–VII.	2020. I–VII.	Változás	2019. I–VII.	2020. I–VII.	Változás	
	ezer hl	ezer hl	százalék	ezer hl	ezer hl	százalék	
Palackos	Fehér	128,54	145,21	112,97	14,25	15,59	109,42
	Vörös és rozé	45,11	64,17	142,27	15,41	16,58	107,60
	Összesen	173,64	209,38	120,58	29,66	32,17	108,48
Lédig	Fehér	286,41	416,49	145,42	0,34	1,24	366,99
	Vörös és rozé	31,02	73,48	236,91	30,06	0,85	2,82
	Összesen	317,42	489,97	154,36	30,40	2,09	6,88
Palackos és lédig kiszerezés összesen		491,07	699,35	142,42	60,06	34,26	57,05

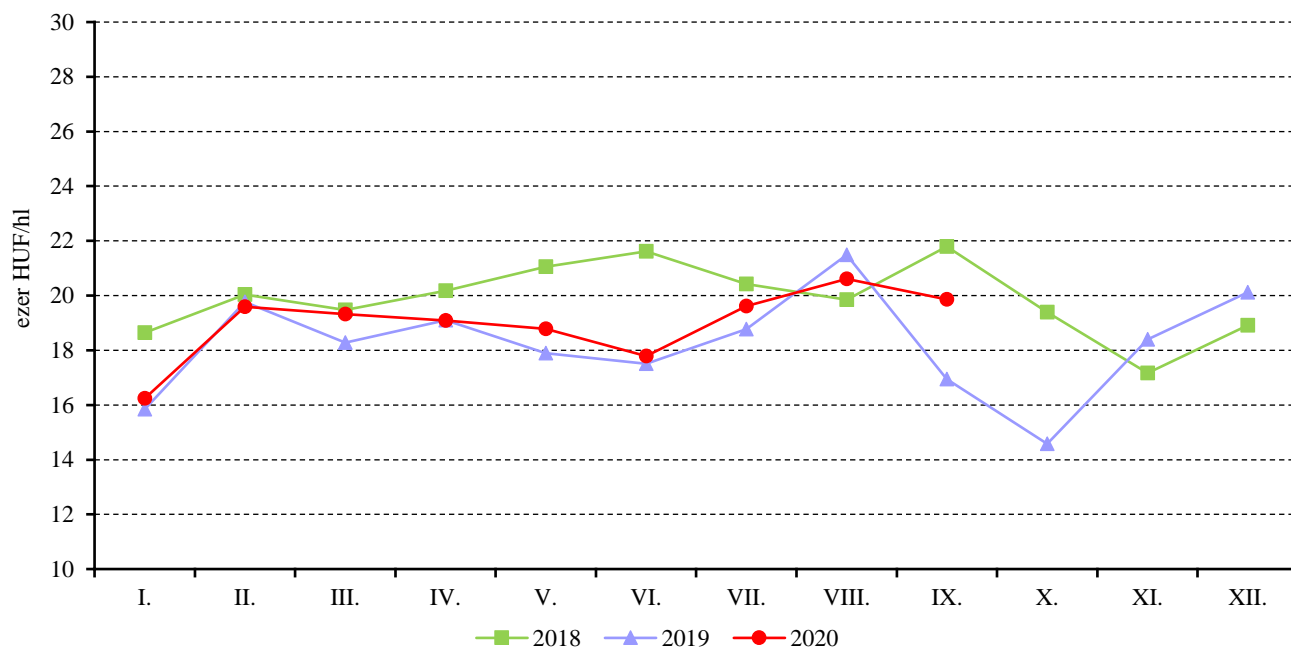
Forrás: KSH

15. táblázat: Magyarország bor-külkereskedelme értékben kifejezve

Megnevezés	Export értéke			Import értéke			
	2019. I–VII.	2020. I–VII.	Változás	2019. I–VII.	2020. I–VII.	Változás	
	milliárd HUF	milliárd HUF	százalék	milliárd HUF	milliárd HUF	százalék	
Palackos	Fehér	7,31	8,39	114,75	0,67	0,73	109,49
	Vörös és rozé	2,07	2,19	105,73	1,18	1,22	103,88
	Összesen	9,39	10,58	112,75	1,84	1,95	105,91
Lédig	Fehér	5,95	8,36	140,56	0,03	0,07	198,52
	Vörös és rozé	0,61	1,26	206,38	0,38	0,03	7,86
	Összesen	6,56	9,62	146,68	0,41	0,10	23,58
Palackos és lédig kiszerezés összesen		15,95	20,21	126,71	2,25	2,05	90,95

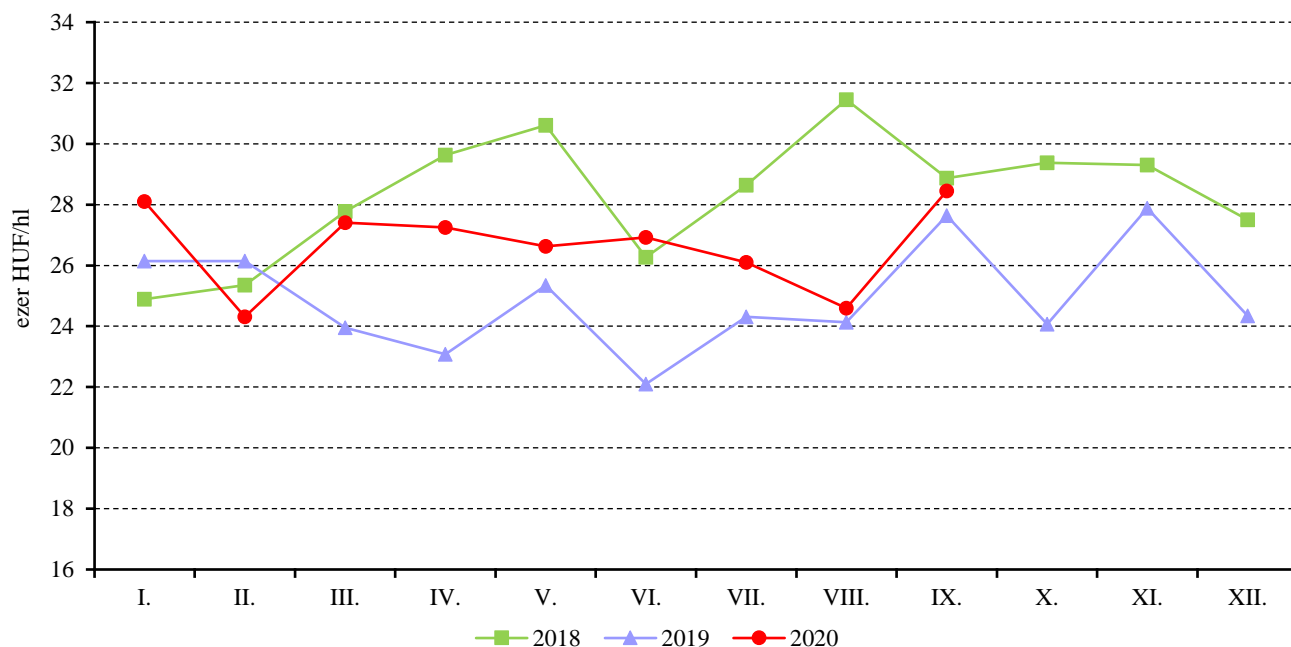
Forrás: KSH

16. táblázat: Az oltalom alatt álló földrajzi jelzéssel ellátott fehérborok havi feldolgozó értékesítési ára Magyarországon (2018–2020)



Megjegyzés: Belföldön termelt borok.
Forrás: NAIK AKI PÁIR

17. táblázat: Az oltalom alatt álló földrajzi jelzéssel ellátott vörös- és rozéborok havi feldolgozó értékesítési ára Magyarországon (2018–2020)



Megjegyzés: Belföldön termelt borok.
Forrás: NAIK AKI PÁIR

