

XXIII. évfolyam, 14. szám, 2020



AGRÁRPIACI JELENTÉSEK

GABONA ÉS IPARI NÖVÉNYEK

NAIK Agrárgazdasági Kutatóintézet

Gabona és Ipari Növények
XXIII. évfolyam, 14. szám, 2020

Megjelenik kéthetente
2020. október 13.

Felelős szerkesztő
Dr. Stummer Ildikó

Szerző
Pásztor Zsuzsanna
pasztor.zsuzsanna@aki.naik.hu
Vadkerti-Tóth Nikolett
vadkerti-toth.nikolett@aki.naik.hu

Kiadó
NAIK Agrárgazdasági Kutatóintézet
H-1093 Budapest, Zsil utca 3-5.
Telefon: (+36 70) 501-0446
Fax: (+36 1) 217-8111
<https://aki.naik.hu>
aki@aki.naik.hu
<https://pair.aki.gov.hu>

ISSN 1418 2130

A Gabona és Ipari Növények piaci jelentésén kívül kínáljuk még a Baromfi; Élőállat és Hús; Zöldség, Gyümölcs és Bor; Tej és Tejtermékek piaci jelentéseket is.

A kiadványokkal kapcsolatban részletes felvilágosítást ad:
Publikációs Csoport
publikacio@aki.naik.hu
Telefon: (+36 70) 501-1156

Minden jog fenntartva. A kiadvány bármely részének sokszorosítása, adatainak bármilyen formában (nyomtatott vagy elektronikus) történő tárolása vagy továbbítása, illetőleg bármilyen elven működő adatbázis-kezelő segítségével történő felhasználása csak a kiadó előzetes írásbeli engedélyével történhet.

Tartalomjegyzék

Összefoglaló.....	3
Gabonapiaci jelentés.....	4
Búza.....	4
Kukorica.....	4
A gabonafélék jegyzése.....	6
Termelői és kikötői árak.....	9
Gabonapiaci információk.....	12
Szójabab.....	14
Repcemag.....	14
Napraforgómag.....	14
Az olajmagok és származékaik jegyzése.....	16
Termelői és kikötői árak.....	19
Olajmagpiaci információk.....	21

Összefoglaló

A *Tallage* francia piacelemző vállalat szakértői szerint az Európai Unióban és az Egyesült Királyságban együttevén az egy évvel korábbit 12 százalékkal, az elmúlt öt év átlagát 8 százalékkal múlja alul az idei termés (129,3 millió tonna), amihez a termőterület 7,5 százalékos és a hozam 5 százalékos csökkenése egyaránt hozzájárul.

Magyarországon az Agrárminisztérium tájékoztatása szerint 960 ezer hektárról 8,4 millió tonna kukorica betakarítására van kilátás.

Az USA agrárminisztériumának (*USDA*) októberi előrejelzése szerint a világ szójababtermése a 2019/2020. évinél 9,5 százalékkal több, 368,5 millió tonna lehet a 2020/2021. gazdasági évben.

A párizsi árutőzsdén (*Euronext/MATIF*) a repcemag jegyzése 389–394 euró/tonna között mozgott a 2020. novemberi lejáratra vonatkozóan október 1–9. között.

A NAIK AKI PÁIR adatai alapján a napraforgómag termelői ára (magas olajsavas napraforgómaggal együtt) az egy évvel korábbinál 18 százalékkal magasabb, átlagosan 117,3 ezer forint/tonna (áfa és szállítási költség nélkül) volt 2020. szeptemberben.

Gabonapiaci jelentés

Búza

Az Amerikai Egyesült Államok Agrárminisztériumának (*USDA*) októberi előrejelzése szerint az egy évvel korábbinál 1 százalékkal több, 773 millió tonna globális búzatermés várható a 2020/2021. gazdasági évben. A globális felhasználás 751 millió tonna lehet, így a készletek 321 millió tonnára (+7 százalék) bővíhetnek.

A búza és az árpa betakarítása – néhány északi terület kivételével – egész Európában befejeződött szeptember 11-ig. A *Tallage* francia piecelemző vállalat szakértői szerint az Európai Unióban és az Egyesült Királyságban együttvéve az egy évvel korábbi 12 százalékkal, az elmúlt öt év átlagát 8 százalékkal múlja alul az idei termés (129,3 millió tonna), amihez a termőterület 7,5 százalékos és a hozam 5 százalékos csökkenése egyaránt hozzájárul. A legnagyobb búzatermesztő tagországok közül Franciaországban a terület 16 és a termésátlag 13 százalékos csökkenése 10 millió tonnával kevesebb, 29,5 millió tonna termést eredményez az idén. Németországban a 3,5 százalékos hozamnövekedés ellenére – a termőterület 9 százalékos zsugorodása miatt – 6 százalékkal kevesebb, 21,5 millió tonna búzát arathatnak. Az Egyesült Királyságban a termésátlag 18 százalékos és a terület 24 százalékos csökkenése 38 százalékkal kevesebb termés (10,1 millió tonna) betakarítását eredményezte. Romániában a 21 százalékos, Bulgáriában a 16 százalékos hozamkiesés miatt sorrendben 6,5 millió és 5 millió tonna búzát tároltak be. Ezzel szemben Lengyelországban és Spanyolországban rekordtermést arattak ebben a szezonban. A lengyel gazdák 8 százalékkal magasabb termésátlag mellett 11,9 millió tonna terményt (+7 százalék), a spanyolok 50 százalékos hozamnövekedés mellett 7,2 millió tonna (+51 százalék) búzát takarítottak be (*Tallage*). Magyarországon az Agrárminisztérium (AM) tájékoztatása szerint 4,7 millió tonna termés került a tárolókba. A búza minősége idén jónak mondható, nagyon alacsony mikotoxin- és szemnedvesség-tartalom jellemző, ugyanakkor a fehérjetartalom magas, különösen a délkeleti országokban értek el rekordfehérjeszintet.

A chicagói árutőzsdén (*CME/CBOT*) a búza legközelebbi lejáratra szóló jegyzése 202–223 dollár (*USD*)/tonna tartományban mozgott 2020. szeptember 28. és október 9. között. A párizsi árutőzsdén (*Euronext/MATIF*) 192–201 euró/tonna között

(2020. decemberi lejárati) jegyezték a terményt ugyanekkor. A NAIK AKI PÁIR adatai szerint Magyarországon az egy évvel korábbinál csaknem 14 százalékkal magasabb, átlagosan 58,6 ezer forint/tonna áfa és szállítási költség nélküli termelői áron kereskedtek az étkezési búzával október első hetében. A takarmánybúza 55,1 ezer forint/tonna áron (+30 százalék) forgott ugyanekkor.

Kukorica

Az *USDA* elemzői októberi jelentésükben a világ kukoricatermését az egy hónappal korábbihoz képest lefelé módosították (1159 millió tonna) a 2020/2021. gazdasági évre, ami csaknem 4 százalékkal haladná meg a folyó szezon kibocsátását. Ez a volumen 4 millió tonnával múlhatja alul az előre jelzett felhasználást, így a globális készletek 300 millió tonnára (–1 százalék) szűkülhetnek.

A *Tallage* szakértői az egy hónappal korábbihoz képest 2,5 millió tonnával 64,9 millió tonnára lefelé módosították az Európai Unió (Egyesült Királysággal együtt) várható kukoricatermését. A növekedési ciklus elején még kedvezőek voltak a növekedési feltételek, de a nyári időszakban, a szemtelítődés szakaszában szárazság volt jellemző – különösen Délkelet- és Nyugat-Európában –, ami nem kedvezett a növényeknek. Közép-Európában kedvezőbbek voltak a körülmények, bár helyenként itt is kevés csapadék esett. Franciaországban az egy évvel korábbinál 14 százalékkal nagyobb területről, hektáronként 8,6 tonna termésátlag mellett 14,1 millió tonna (+15 százalék) kukoricát takaríthatnak be. Romániában a 2019. évvel megegyező területről, a hozam 15 százalékos romlása miatt (4,3 tonna/hektár) csaknem 16 százalékkal kevesebb (11,3 millió tonna) terményt arathatnak. Magyarországon az AM tájékoztatása szerint 960 ezer hektárról 8,4 millió tonna kukorica betakarítására van kilátás. Szeptember 30-ig az előirányzott terület 14 százalékaról 1,1 millió tonna termés került a tárolókba, a termésátlag 8,2 tonna/hektár.

A chicagói árutőzsdén csaknem 156 dollár/tonnáig emelkedett a kukorica decemberi tőzsdei elszámolóára október 9-ig. A párizsi árutőzsdén a termés novemberi jegyzése 172–177 euró/tonna között alakult október elején. A NAIK AKI PÁIR adatai szerint a magyarországi

fizikai piacon az egy évvel korábbinál 18,7 százalékkal magasabb, átlagosan 49,5 ezer forint/tonna termelői

áron cserélt gazdát a takarmánykukorica október első hetében.

1. táblázat: **A gabonafélék termelői ára Magyarországon**

	2020. 40. hét	2020. 40. hét/2019. 40. hét (százalék)	2020. 40. hét/2020. 39. hét (százalék)
Étkezési búza	58 559	114	106
Takarmánybúza	55 144	130	102
Takarmánykukorica	49 542	119	102
Takarmányárpa	49 061	119	103

Megjegyzés: A termelői ár az áfát és a szállítási költséget nem tartalmazza.
Forrás: NAIK AKI PÁIR

2. táblázat: **A búza legközelebbi lejáratra szóló jegyzése a hazai és a nemzetközi tőzsdéken**

	Szállítási határidő	Mértékegység	2020. 10. 07.	2020. 10. 08.	2020. 10. 09.
Budapesti Értéktőzsde (BÉT)	Malmi búza	HUF/tonna	–	–	–
	Takarmánybúza	HUF/tonna	–	–	–
Párizsi árutőzsde (Euronext/MATIF)	Búza	EUR/tonna	201	199	200
Chicagói árutőzsde (CME/CBOT)	Búza	USD/tonna	223	219	218

Megjegyzés: A malmi búzát 2017. május 2., a takarmánybúzát 2016. szeptember 1-től nem jegyzik a BÉT-en.
Forrás: BÉT, Euronext, CME Group

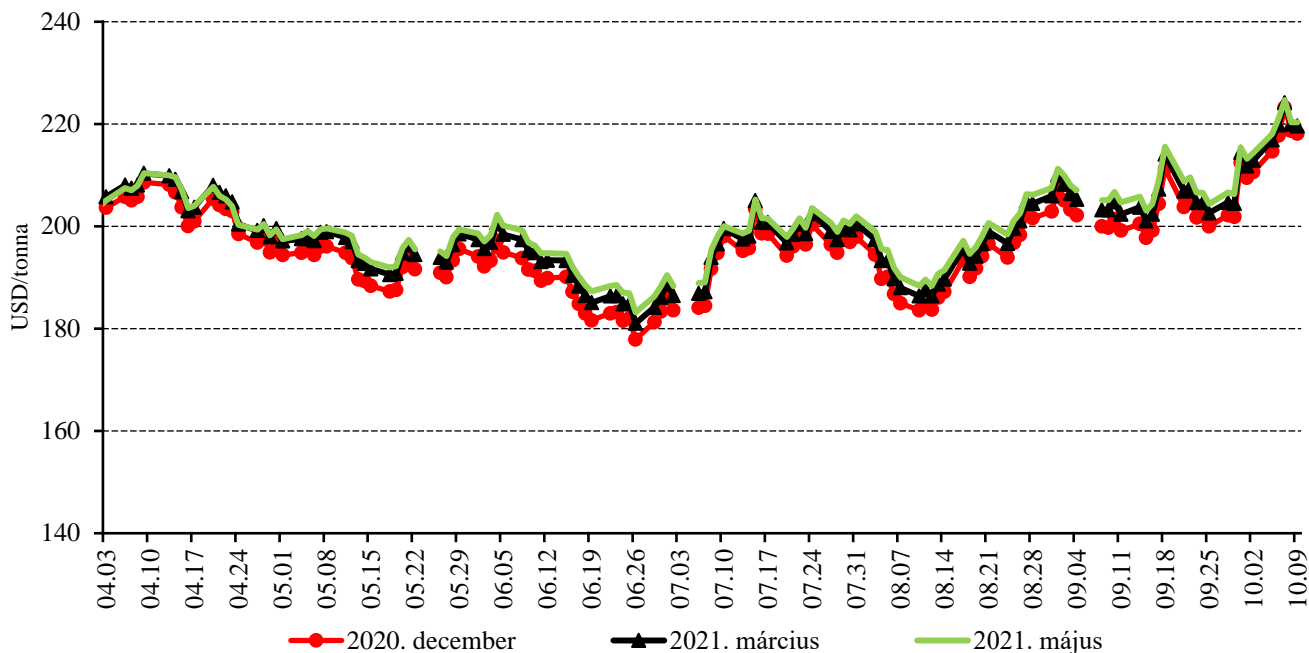
3. táblázat: **A kukorica legközelebbi lejáratra szóló jegyzése a hazai és a nemzetközi tőzsdéken**

	Szállítási határidő	Mértékegység	2020. 10. 07.	2020. 10. 08.	2020. 10. 09.
Budapesti Értéktőzsde (BÉT)	–	HUF/tonna	–	–	–
Párizsi árutőzsde (Euronext/MATIF)	2020. november	EUR/tonna	176	176	177
Chicagói árutőzsde (CME/CBOT)	2020. december	USD/tonna	153	152	156

Megjegyzés: A takarmánykukoricát 2019. november 4. óta nem jegyzik a BÉT-en.
Forrás: BÉT, Euronext, CME Group

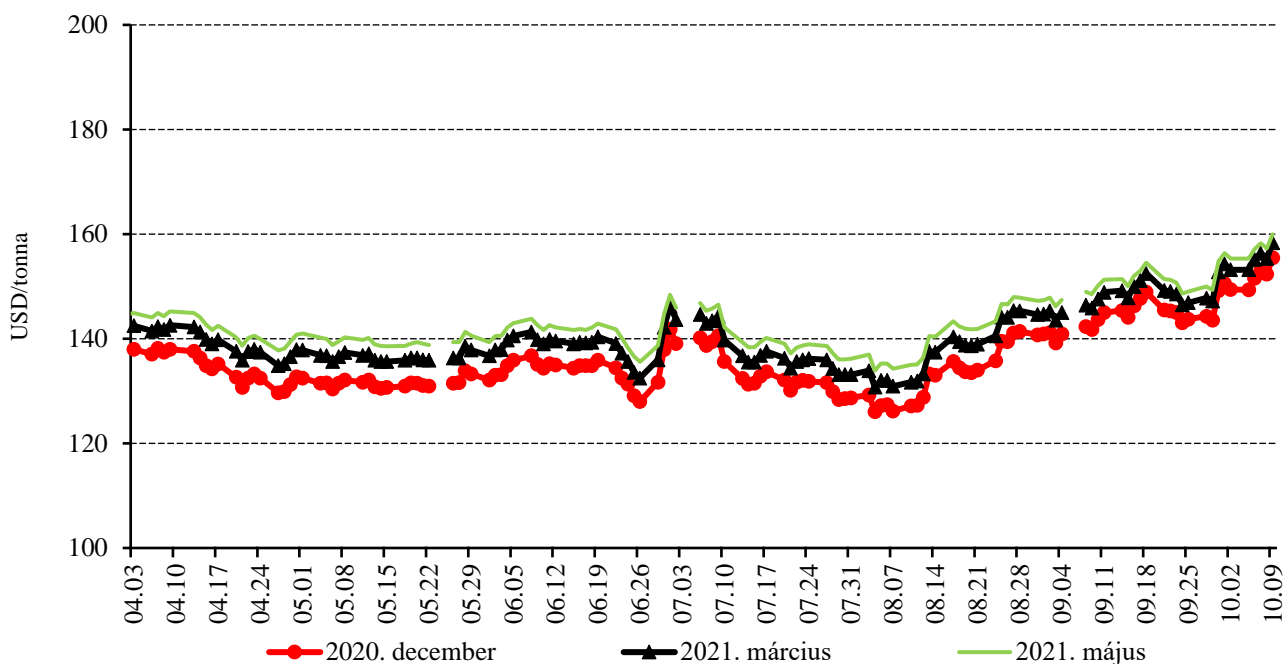
A gabonafélék jegyzése

1. ábra: A búza különböző határidőre szóló jegyzése a chicagói árutőzsdén (2020)



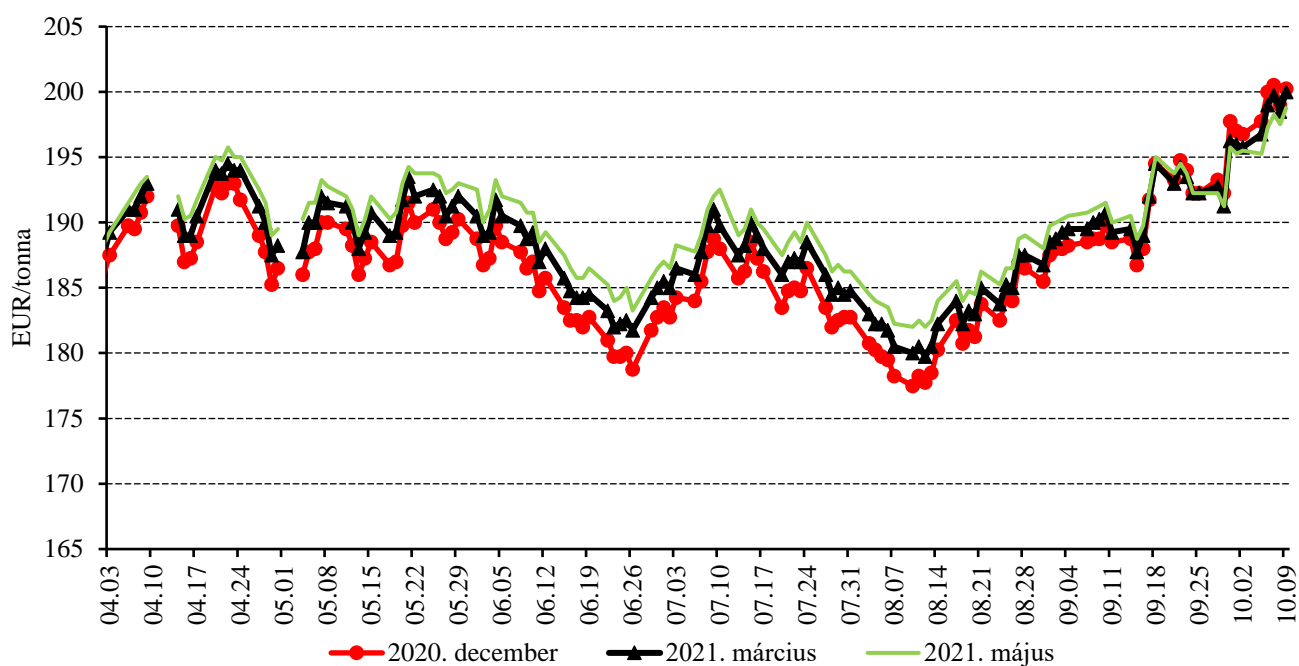
Forrás: CME Group

2. ábra: A kukorica különböző határidőre szóló jegyzése a chicagói árutőzsdén (2020)



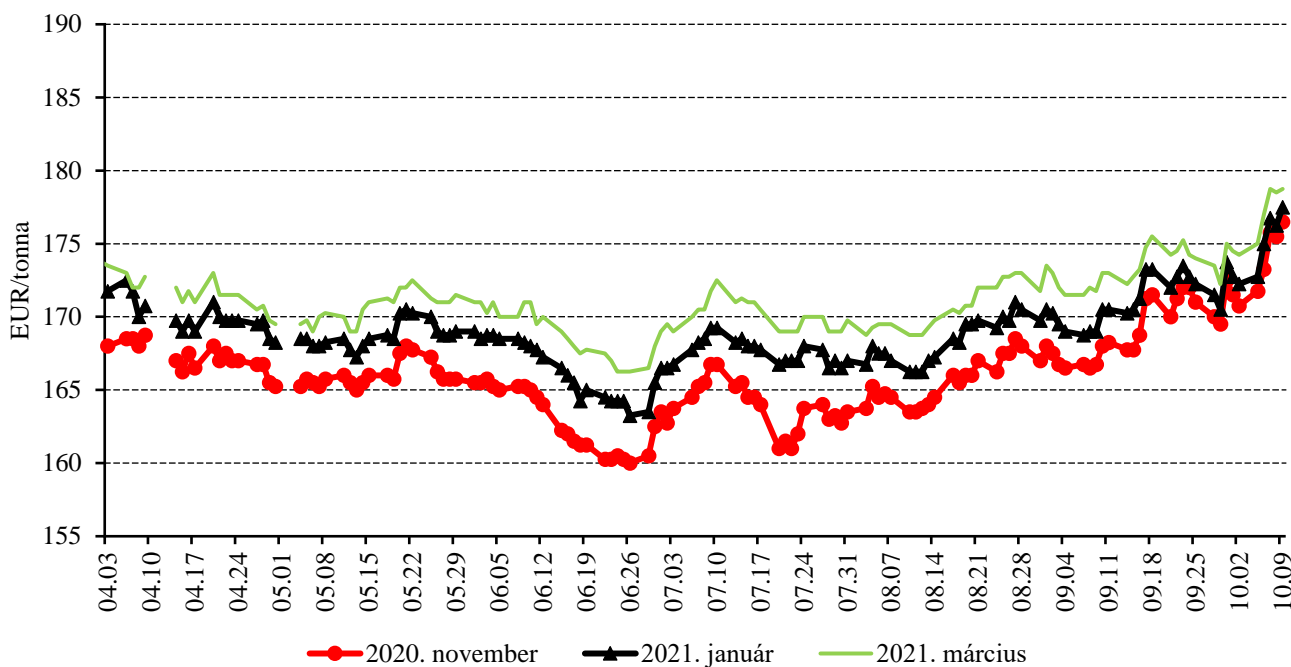
Forrás: CME Group

3. ábra: A búza különböző határidőre szóló jegyzése a párizsi árutőzsdén (2020)



Forrás: Euronext

4. ábra: A kukorica különböző határidőre szóló jegyzése a párizsi árutőzsdén (2020)



Forrás: Euronext

4. táblázat: A búza és a kukorica nemzetközi tőzsdei jegyzése (2020. október 9.)

Szállítási határidő	Euronext/MATIF, Párizs		Szállítási határidő	CME/CBOT, Chicago (őszi lágy búza)	
	EUR/tonna	HUF/tonna		USD/tonna	HUF/tonna
BÚZA					
2020. december	200	71 453	2020. december	218	65 943
2021. március	200	71 364	2021. március	220	66 388
2021. május	199	70 918	2021. május	220	66 612
2021. szeptember	190	67 885	2021. július	218	66 010
2021. december	192	68 509	2021. szeptember	220	66 433
2022. március	193	68 955	2021. december	222	67 231
KUKORICA					
2020. november	177	62 979	2020. december	156	47 014
2021. január	178	63 336	2021. március	158	47 873
2021. március	179	63 782	2021. május	160	48 371
2021. június	180	64 317	2021. július	161	48 728
2021. augusztus	182	64 941	2021. szeptember	156	47 062
2021. november	173	61 730	2021. december	156	47 204

Forrás: Euronext, CME Group

5. táblázat: A főbb termények különböző lejáratra szóló kontraktusainak belső volatilitása

	Lejárat	Elszámolóár (USD/tonna)	Belső volatilitás ^{a)}	
			2020. 10. 02. (százalék)	2020. 10. 09. (százalék)
Búza	2020. december	218,11	24,2	26,3
Kukorica	2020. december	155,50	19,6	24,4
Szójabab	2020. november	391,47	18,4	22,0
Szójadara	2020. október	400,14	25,2	28,9

^{a)} Belső volatilitás (implied volatility): A piaci szereplők várakozásait tükröző volatilitás, amelyre az adott határidős kontraktusra köthető opciók aktuális prémiumából matematikai modellek segítségével következtetni lehet. (Pl.: Ha a belső volatilitás értéke 15,8 százalék, akkor az adott határidős kontraktus jegyzésében az elkövetkező 365 napban 68 százalékos valószínűséggel $\pm 15,8$ százalékos eltérés várható.)

Forrás: Barchart

6. táblázat: A különböző árutőzsdei szereplők nyitott kötésállománya (határidős kontraktusok) a főbb termények vonatkozásában a chicagói árutőzsdén (2020. október 6.)

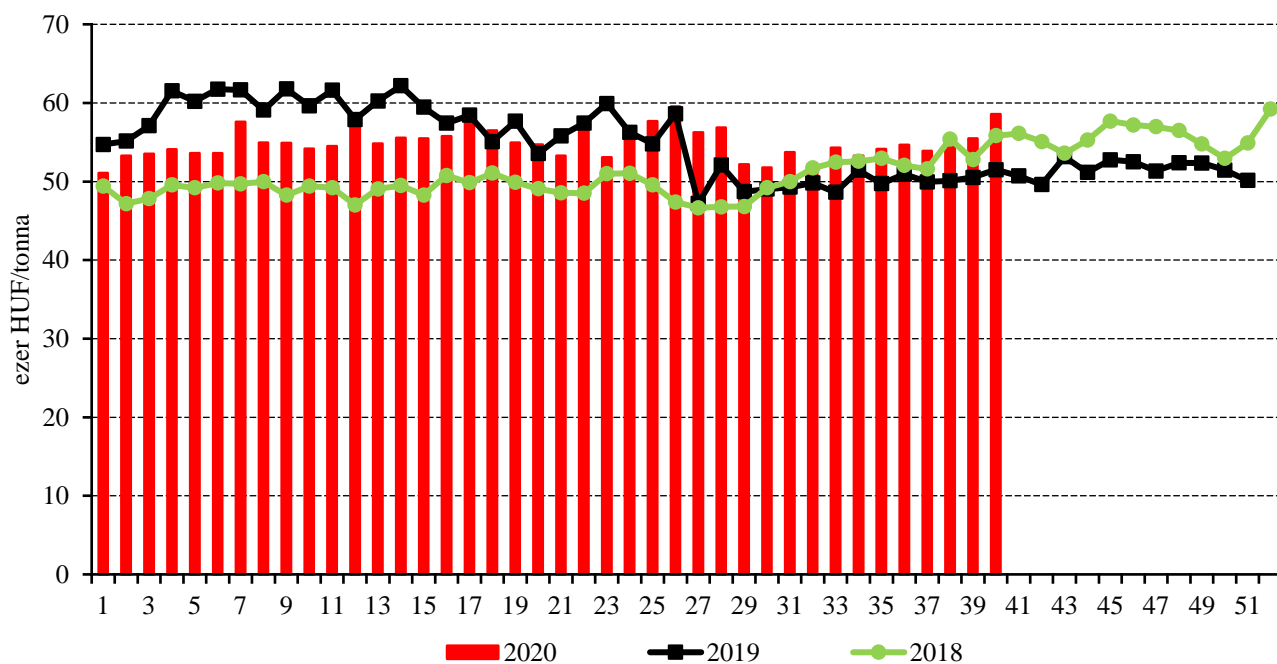
	Pozíciók száma										
	Termelő/kereskedő/ feldolgozó/stb.		Swap kereskedők			Pénzügyi befektetők			Egyéb		
			Vételi	Eladási	Spread ^{a)}	Vételi	Eladási	Spread ^{a)}	Vételi	Eladási	Spread ^{a)}
Búza	25 794	131 903	101 808	16 926	17 248	93 809	65 712	72 524	38 754	29 580	29 054
Kukorica	444 006	811 542	246 580	47 690	37 310	225 311	108 027	188 747	168 759	60 369	103 395
Szójabab	263 717	660 698	172 350	21 713	23 555	236 869	6 123	111 805	73 563	47 026	72 785
Szójadara	96 361	307 220	93 194	9 942	18 575	88 262	12 529	47 322	34 817	5 172	25 328

^{a)} Spread – Különbözeti ügylet.

Forrás: Commodity Futures Trading Commission

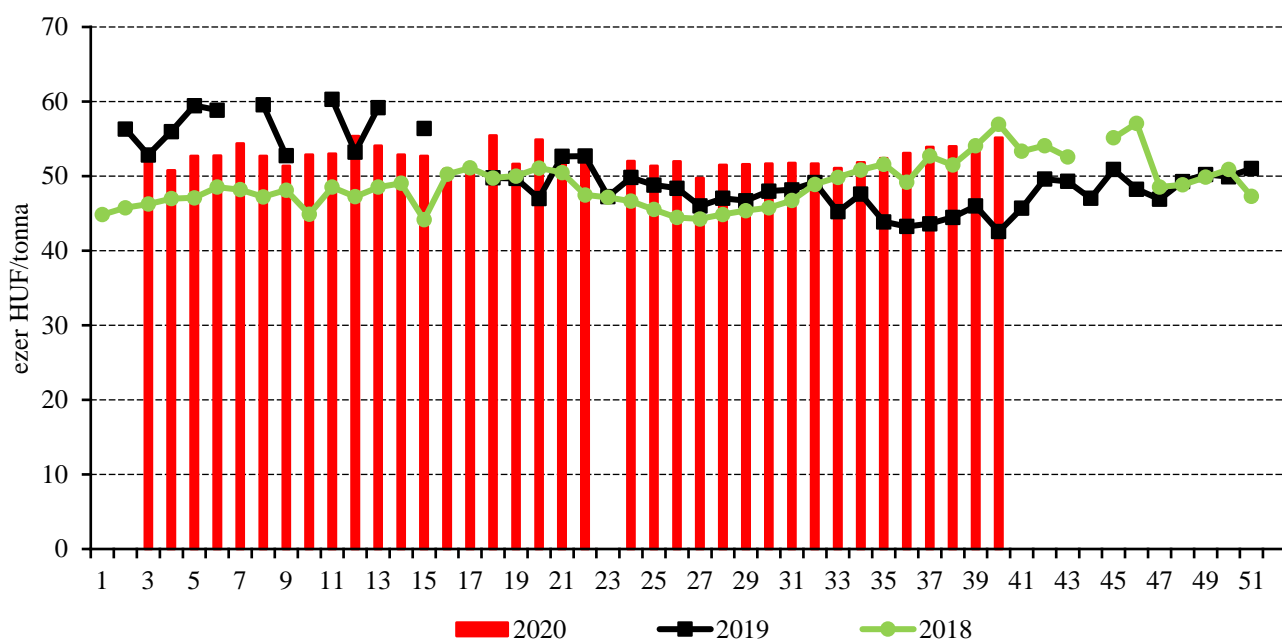
Termelői és kikötői árak

5. ábra: Az étkezési búza heti termelői ára Magyarországon (2018–2020)



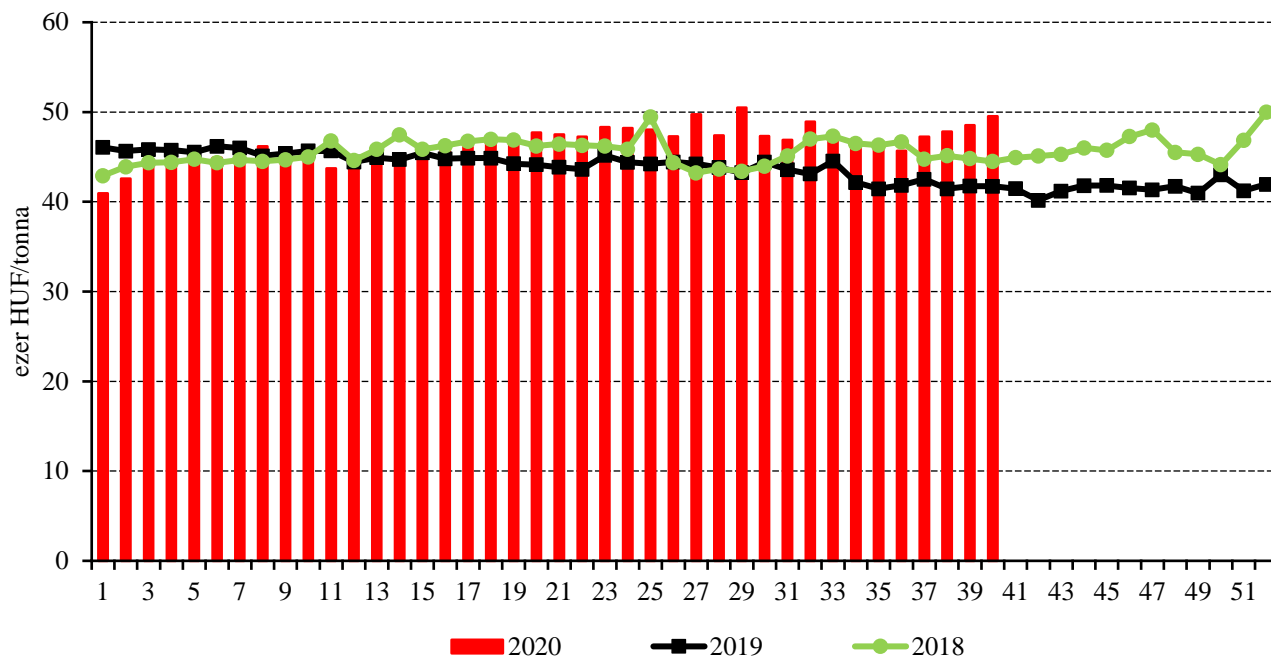
Forrás: NAIK AKI PÁÍR

6. ábra: A takarmánybúza heti termelői ára Magyarországon (2018–2020)



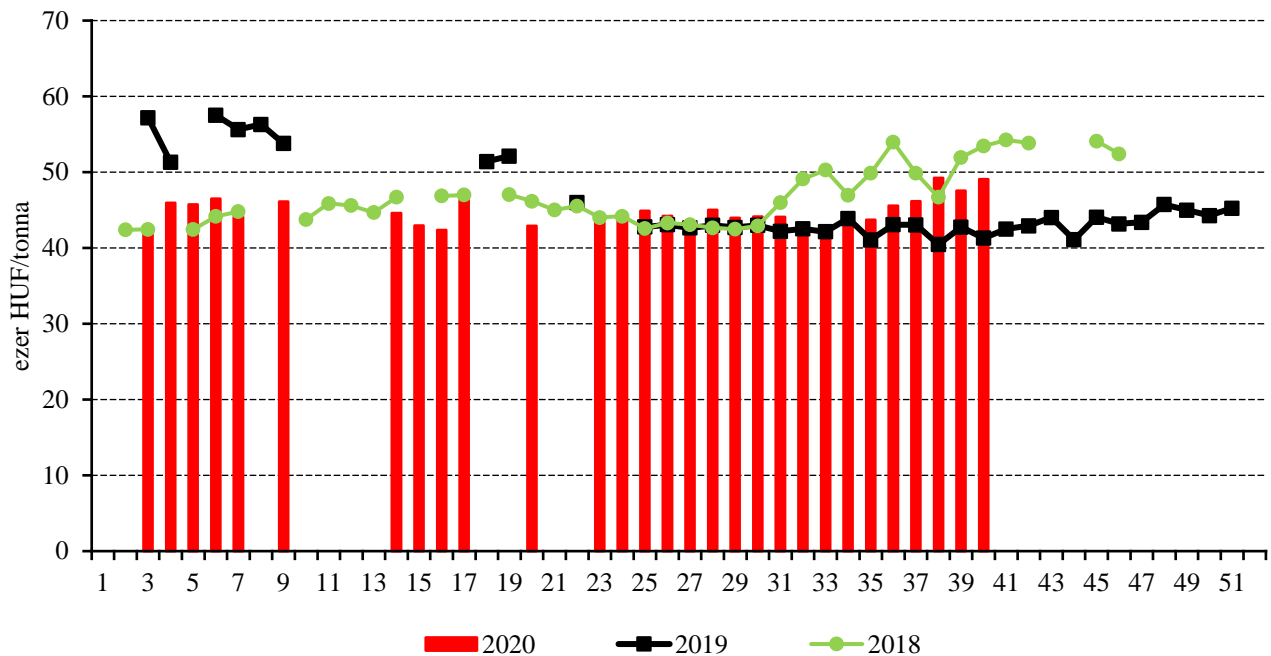
Forrás: NAIK AKI PÁÍR

7. ábra: A takarmánykukorica heti termelői ára Magyarországon (2018–2020)



Forrás: NAIK AKI PÁÍR

8. ábra: A takarmányárpa heti termelői ára Magyarországon (2018–2020)



Forrás: NAIK AKI PÁÍR

7. táblázat: **A gabonafélék nemzetközi és európai kikötői ára**

	Mértékegység	2020. 09. 19.	2020. 09. 26.	2020. 10. 03.	2020. 10. 10.	
BÚZA	USA, FOB HRW	USD/tonna	250	241	253	261
	Franciaország, FOB Rouen (superior)	USD/tonna	232	228	234	240
	Oroszország, 12,5% FOB	USD/tonna	235	235	235	245
	Ukrajna, 11,5% FOB	USD/tonna	232	232	234	242
	Románia, FOB Constanța	EUR/tonna	187	n. a.	183	205
KUKORICA	USA, FOB NOLA	USD/tonna	196	193	197	211
	Fekete-tenger, FOB	USD/tonna	190	196	198	205
	Románia, FOB Constanța	EUR/tonna	n. a.	n. a.	154	159
	Hollandia, CIF Rotterdam	EUR/tonna	184	187	195	193
ÁRPA	Franciaország, FOB Rouen	USD/tonna	211	208	213	217
	Fekete-tenger, FOB	USD/tonna	201	198	200	207
	Románia, FOB Constanța	EUR/tonna	n. a.	n. a.	n. a.	n. a.

Megjegyzés: FOB – Free on Board (költségmentesen a hajó fedélzetére), CIF – Cost, Insurance and Freight (költség, biztosítás és fuvardíj – megnevezett rendeltetési kikötő); n. a. – nincs adat.

Forrás: Hammersmith, Európai Bizottság, IGC

8. táblázat: **A gabonafélék európai termelői ára**

		EUR/tonna			
		2020. 37. hét	2020. 38. hét	2020. 39. hét	2020. 40. hét
MALMI BÚZA	Bulgária, DEPPROD Dobrich	169	174	189	189
	Németország, DEPSILO Hamburg	185	188	193	192
	Franciaország, DELPORT Rouen	187	188	194	194
	Románia, DEPSILO Banat	178	148	152	155
TAKARMÁNY-BÚZA	Bulgária, DEPPROD Dobrich	148	153	166	166
	Németország, DEPSILO Hamburg	184	185	188	188
	Franciaország, DEPSILO Eure-et-Loire	n. a.	n. a.	n. a.	n. a.
	Románia, DEPSILO Oltenia	n. a.	n. a.	n. a.	n. a.
	Egyesült Királyság, FGATE	188	190	193	197
KUKORICA	Bulgária, DEPPROD Pleven	141	141	156	151
	Németország, DEPSILO Hamburg	n. a.	n. a.	n. a.	n. a.
	Franciaország, DELPORT Bordeaux	166	168	168	170
	Románia, DEPSILO Oltenia	130	132	143	143
TAKARMÁNY-ÁRPA	Bulgária, DEPPROD Burgas	143	146	148	148
	Németország, DEPSILO Hamburg	163	162	168	167
	Franciaország, DELPORT Rouen	168	168	177	177
	Románia, DEPSILO Muntenia	144	n. a.	150	n. a.
	Egyesült Királyság, FGATE	139	141	139	147

Megjegyzés: DEPPROD – a telephelyen vagy a termőhelyen tehergépkocsra vagy egyéb szállítóeszközeire pakolva, DEPSILO – a tárolt termény silónál tehergépkocsra vagy egyéb szállítóeszközeire pakolva, DELPORT – a kikötőbe szállítva, FGATE – termelői ár; n. a. – nincs adat.

Forrás: Európai Bizottság

Gabonapiaci információk

9. táblázat: A gabona alapú termékek feldolgozói értékesítési ára Magyarországon

	Kiszereelés	Mértékegység	2019. 40. hét	2020. 39. hét	2020. 40. hét	2020. 40. hét/ 2019. 40. hét (százalék)	2020. 40. hét/ 2020. 39. hét (százalék)
Finomliszt BL 55	ömlesztett	tonna	2 311	2 028	1 952	84	96
		HUF/kg	82	84	85	103	101
	zsákos	tonna	3 037	2 715	2 731	90	101
		HUF/kg	86	89	89	104	100
	zacskós	tonna	1 318	1 670	1 521	115	91
		HUF/kg	92	94	94	103	100
Rétesliszt BFF 55	ömlesztett	tonna	69
		HUF/kg	92
	zsákos	tonna	12	16	6	54	39
		HUF/kg	105	107	104	99	97
	zacskós	tonna	66	64	92	140	144
		HUF/kg	103	106	104	102	98
Fehér kenyér- liszt BL 80	ömlesztett	tonna	1 629	1 502	1 593	98	106
		HUF/kg	80	82	82	103	100
	zsákos	tonna	961	899	781	81	87
		HUF/kg	83	86	86	104	100
Tésztaipari liszt TL 50	ömlesztett	tonna	635	612	739	116	121
		HUF/kg	85	86	87	102	101
	zsákos	tonna	95	58	45	47	77
		HUF/kg	92	94	95	104	101
Étkezési búza- dara AD	zacskós	tonna	108	126	129	120	102
		HUF/kg	103	103	103	100	100

... = Adatvédelmi korlátok miatt nem közölhető adat.

Forrás: NAIK AKI PÁIR

10. táblázat: Az ipari keveréktakarmányok feldolgozói értékesítési ára Magyarországon

	Mértékegység	2019. augusztus	2020. július	2020. augusztus	2020. augusztus/ 2019. augusztus (százalék)	2020. augusztus/ 2020. július (százalék)
Brojlertáp	tonna	9 094	8 855	8 330	92	94
	HUF/tonna	97 278	99 919	96 755	99	97
Hízósertéstáp	tonna	9 680	11 046	10 261	106	93
	HUF/tonna	79 900	82 574	79 679	100	96

Forrás: NAIK AKI PÁIR

11. táblázat: A gabonafélék külkereskedelme Magyarországon

		ezer tonna		
		2019. január–július	2020. január–július	Változás (százalék)
Export	10019900 Búza, nem vető	1 166,26	1 370,41	117,5
	10039000 Árpa, nem vető	173,14	408,41	235,9
	10059000 Kukorica, nem vető	2 021,32	2 840,37	140,5
Import	10019900 Búza, nem vető	64,74	54,46	84,1
	10039000 Árpa, nem vető	14,74	12,07	81,9
	10059000 Kukorica, nem vető	105,45	43,23	41,0

Forrás: KSH

12. táblázat: Az Európai Unió aktuális export-import engedélyei

		ezer tonna		
		2019. július 1.– 2019. október 13.	2020. július 1.– 2020. október 11.	Változás (százalék)
Export	Búza (durum és liszt nélkül)	8 105	5 730	70,7
	Árpa	2 412	2 254	93,4
	Kukorica	890	367	41,2
Import	Búza (durum és liszt nélkül)	880	891	101,3
	Árpa	488	47	9,6
	Kukorica	5 764	4 701	81,6

Megjegyzés: Európai Unió és Egyesült Királyság együtt.

Forrás: Európai Bizottság

13. táblázat: A világ búza- és kukoricamérlege

						millió tonna	
		USDA		IGC		Tallage	
		2019/2020 ^{a)}	2020/2021 ^{b)}	2019/2020 ^{a)}	2020/2021 ^{b)}	2019/2020 ^{a)}	2020/2021 ^{b)}
BÚZA							
Termelés		764	773	762	763	733	740
Felhasználás		749	751	745	749	722	723
Export		191	190	185	183	173	169
Import		191	190	185	183	173	169
Zárókészlet		299	321	279	294	235	252
KUKORICA							
Termelés		1 116	1 159	1 121	1 160	1 076	1 105
Felhasználás		1 132	1 163	1 145	1 176	1 081	1 104
Export		175	183	173	178	170	177
Import		175	183	173	178	170	177
Zárókészlet		304	300	300	285	289	290

^{a)} Előzetes adat. ^{b)} Előrejelzés.

Forrás: USDA, IGC, Tallage

Szójabab

Az USA agrárminisztériumának (USDA) októberi előrevetítése szerint a világ szójababtermése a 2019/2020. évinél 9,5 százalékkal több, 368,5 millió tonna lehet a 2020/2021. gazdasági évben. A globális felhasználást 4 százalékkal többre, 322,4 millió tonnára jelzik, így a zárókészletek 5 százalékkal 88,7 millió tonnára apadhatnak.

A chicagói árutőzsdén (CME/CBOT) a szójabab jegyzése 375–391 dollár/tonna között mozgott a 2020. novemberi, 376–392 dollár/tonna között a 2021. januári és 374–385 dollár/tonna között a 2021. márciusi lejáratra vonatkozóan október 1–9. között.

A NAIK AKI PÁIR adatai szerint a full-fat szóját (33 százalék fehérje-, 12 százalék olaj- és legfeljebb 12 százalék víztartalmú) az előző évinél 6 százalékkal magasabb, 138,7 ezer forint/tonna áron értékesítették 2020. szeptemberben.

Repcemag

Az USDA szakértői a világ repcemagtermését a 2019/2020. évi mennyiséggel csaknem megegyező, 68,9 millió tonnára jelzik a 2020/2021. gazdasági évben. Ez a kibocsátás nem lenne elegendő a 70,3 millió tonnára jelzett felhasználás (sajtolás és egyéb célú) fedezéséhez, így a tartalékok 22 százalékos csökkenése várható, 5,2 millió tonna repcemag maradhat a tárolókban a szezon végén.

A párizsi árutőzsdén (Euronext/MATIF) a repcemag jegyzése 389–394 euró/tonna között mozgott a 2020. novemberi, 391–395 euró/tonna között a 2021. februári és 390–394 euró/tonna között a 2021. májusi lejáratra vonatkozóan október 1–9. között.

A NAIK AKI PÁIR adatai szerint a repcemag áfa és szállítási költség nélküli termelői ára az egy évvel korábbihoz viszonyítva 11 százalékkal 131,6 ezer forint/tonnára emelkedett 2020 szeptemberében.

Napraforgómag

Az USDA elemzői szerint a 2019/2020. évinél 6 százalékkal kevesebb, 51,5 millió tonna napraforgómagot takaríthatnak be a világon a 2020/2021. gazdasági évben. Ez a kibocsátás nem lenne elegendő a csaknem 52,0 millió tonnára jelzett felhasználás (sajtolás és egyéb célú) fedezéséhez, összességében a tartalékok 36 százalékos csökkenése várható, 1,4 millió tonna napraforgómag maradhat a tárolókban a szezon végén.

A NAIK AKI PÁIR adatai alapján a napraforgómag termelői ára (magas olajsavas napraforgómaggal együtt) az egy évvel korábbinál 18 százalékkal magasabb, átlagosan 117,3 ezer forint/tonna (áfa és szállítási költség nélkül) volt 2020. szeptemberben.

14. táblázat: A napraforgómag és a repcemag heti termelői ára Magyarországon

	HUF/tonna		
	2020. 40. hét	2020. 40. hét/2019. 40. hét (százalék)	2020. 40. hét/2020. 39. hét (százalék)
Napraforgómag	119 460	118	100
Repcemag	134 455	110	101

Megjegyzés: A termelői ár az áfát és a szállítási költséget nem tartalmazza.
Forrás: NAIK AKI PAIR

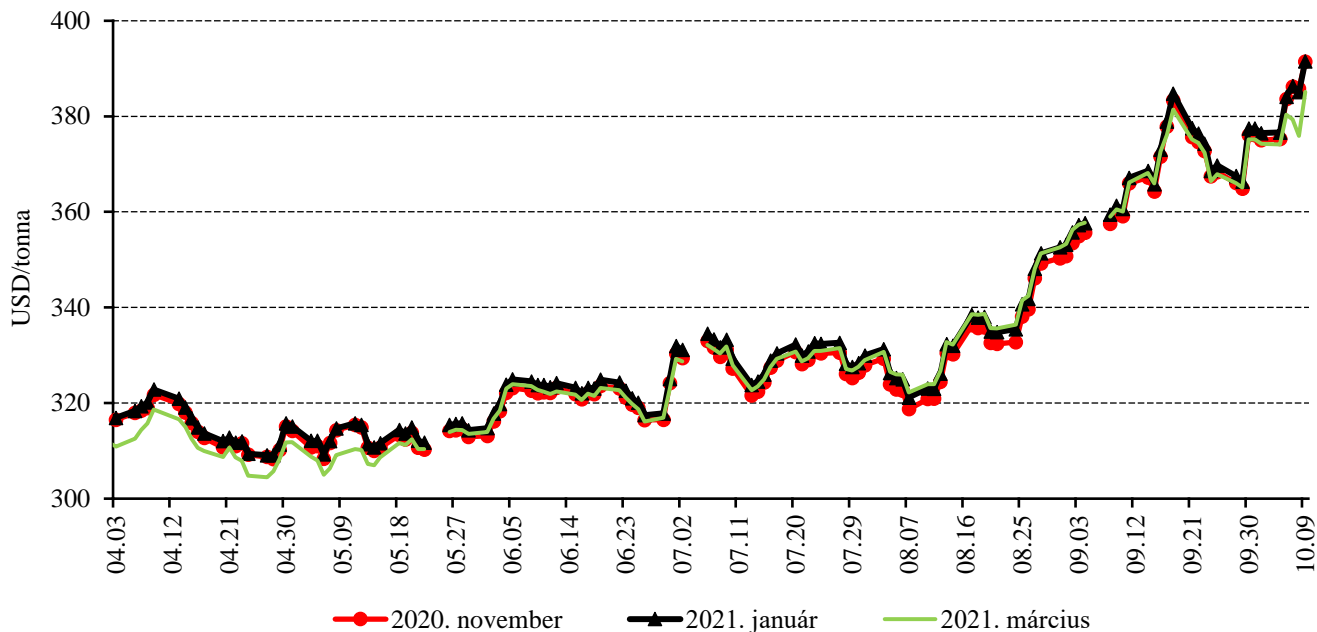
15. táblázat: Az olajmagok legközelebbi lejáratra szóló jegyzése a hazai és a nemzetközi tőzsdéken

		Szállítási határidő	Mértékegység	2020. 10. 07.	2020. 10. 08.	2020. 10. 09.
Budapesti Értéktőzsde (BÉT)	Napraforgómag	–	HUF/tonna	–	–	–
	Repcemag	–	HUF/tonna	–	–	–
Párizsi árutőzsde (Euronext/MATIF)	Repcemag	2020. november	EUR/tonna	391	391	394
Chicagói árutőzsde (CME/CBOT)	Szójabab	2020. november	USD/tonna	386	386	391

Megjegyzés: A napraforgómagot 2017. október 2., a repcemagot 2017. szeptember 1. óta nem jegyzik a BÉT-en.
Forrás: BÉT, Euronext, CME Group

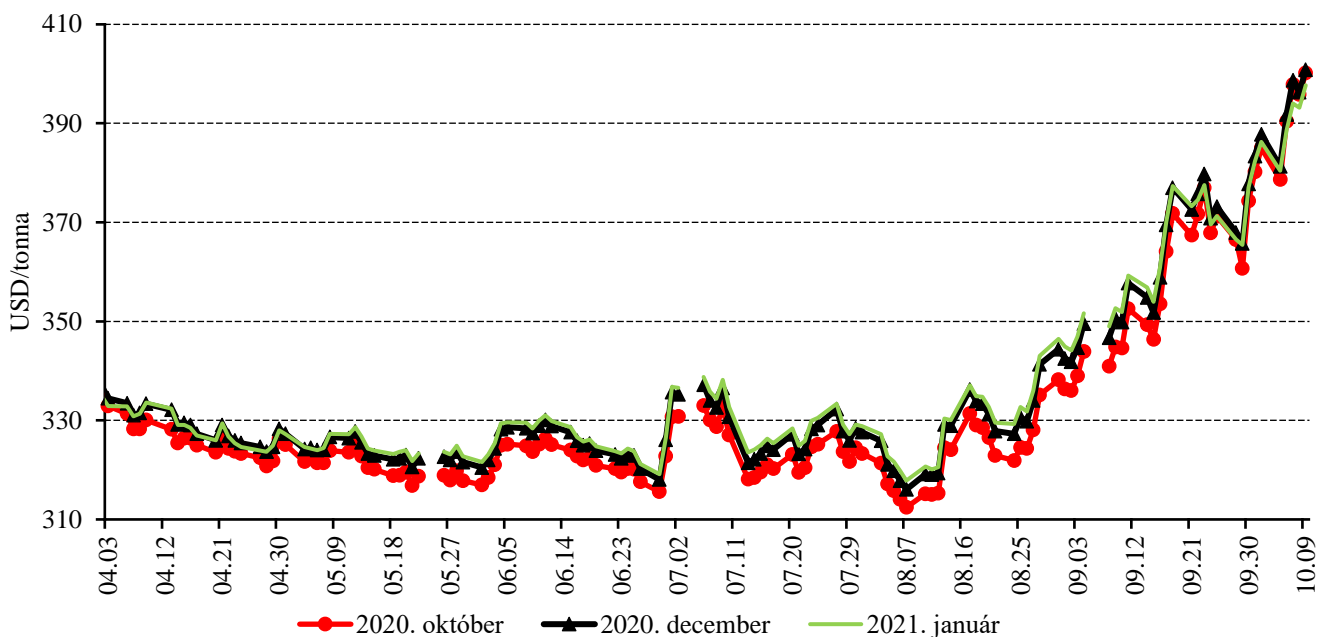
Az olajmagok és származékaik jegyzése

9. ábra: A szójabab különböző határidőre szóló jegyzése a chicagói árutőzsdén (2020)



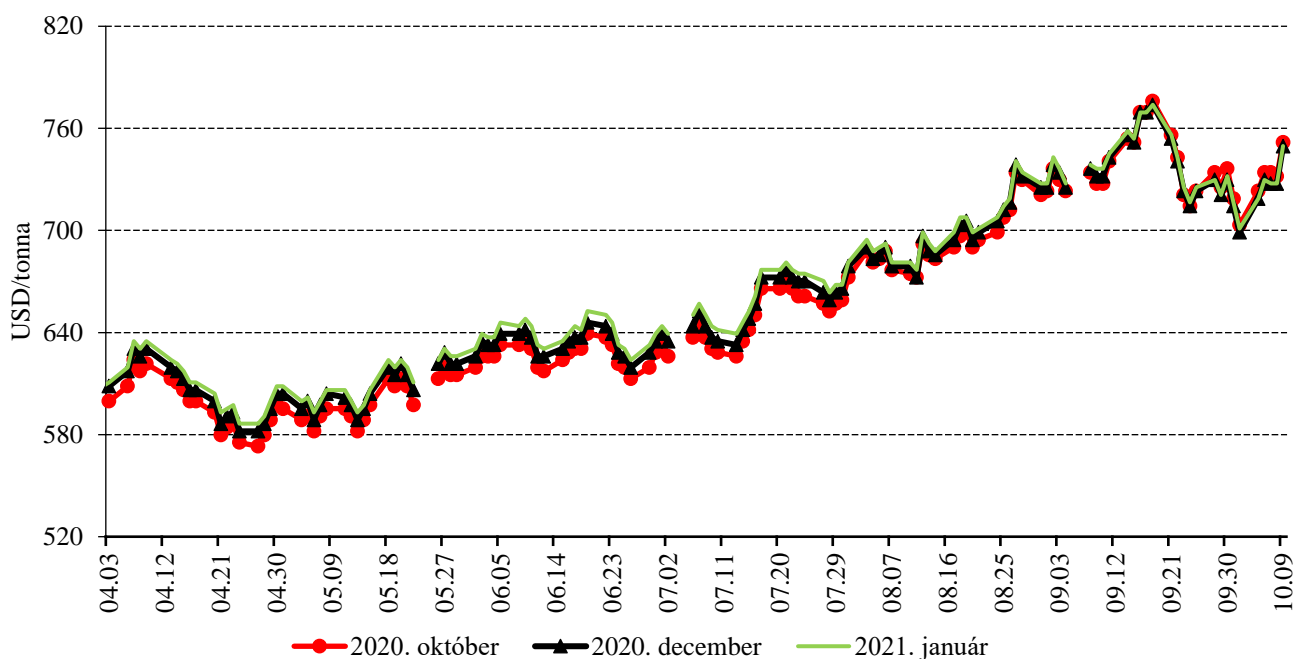
Forrás: CME Group

10. ábra: A szójadara különböző határidőre szóló jegyzése a chicagói árutőzsdén (2020)



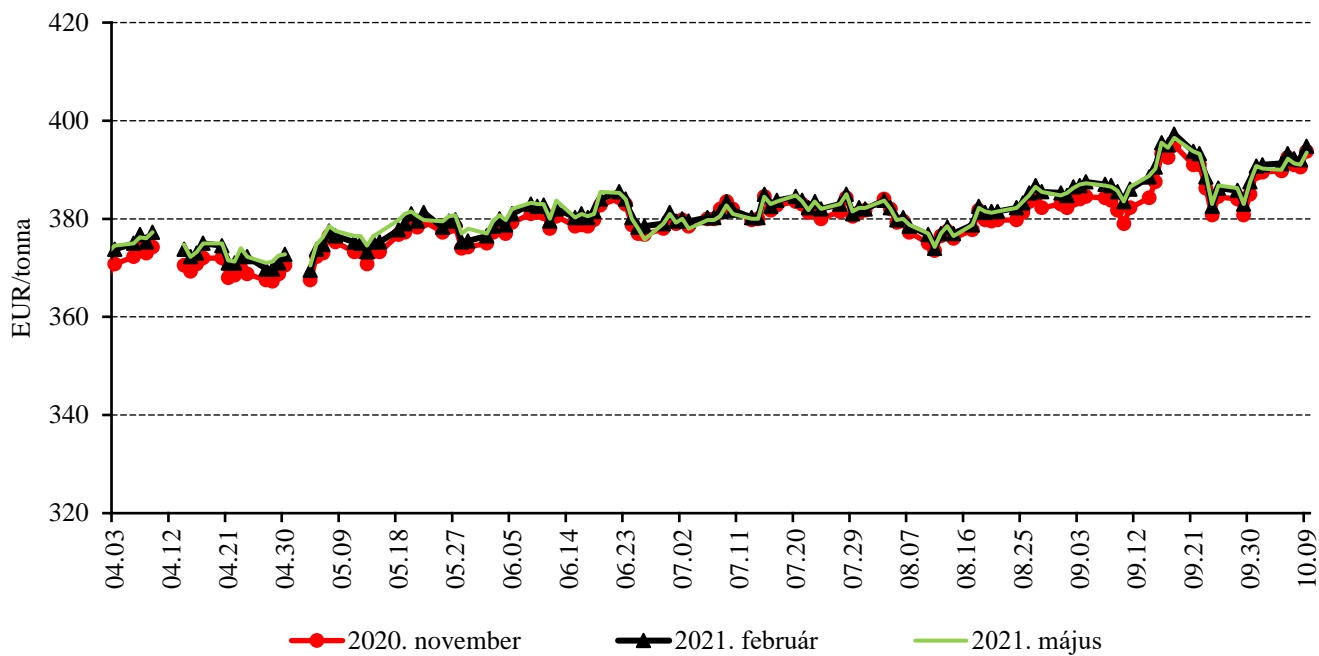
Forrás: CME Group

11. ábra: A szójaolaj különböző határidőre szóló jegyzése a chicagói árutőzsdén (2020)



Forrás: CME Group

12. ábra: A repcemag különböző határidőre szóló jegyzése a párizsi árutőzsdén (2020)



Forrás: Euronext

16. táblázat: **Az olajmagok és származékaik jegyzése a párizsi és a chicagói árutőzsdén (2020. október 9.)**

Euronext/MATIF, Párizs			
	Szállítási határidő	EUR/tonna	HUF/tonna
REPCEMAG	2020. november	394	140 498
	2021. február	395	140 855
	2021. május	394	140 409
	2021. augusztus	384	137 108
	2021. november	386	137 733
	2022. február	387	138 179
CME/CBOT, Chicago			
	Szállítási határidő	USD/tonna	HUF/tonna
SZÓJABAB	2020. november	391	118 357
	2021. január	392	118 378
	2021. március	385	116 446
	2021. május	383	115 935
	2021. július	384	116 114
	2021. augusztus	381	115 134
SZÓJADARA	2020. október	400	120 978
	2020. december	401	121 178
	2021. január	398	120 244
	2021. március	388	117 211
	2021. május	381	115 213
	2021. július	379	114 647

Forrás: Euronext, CME Group

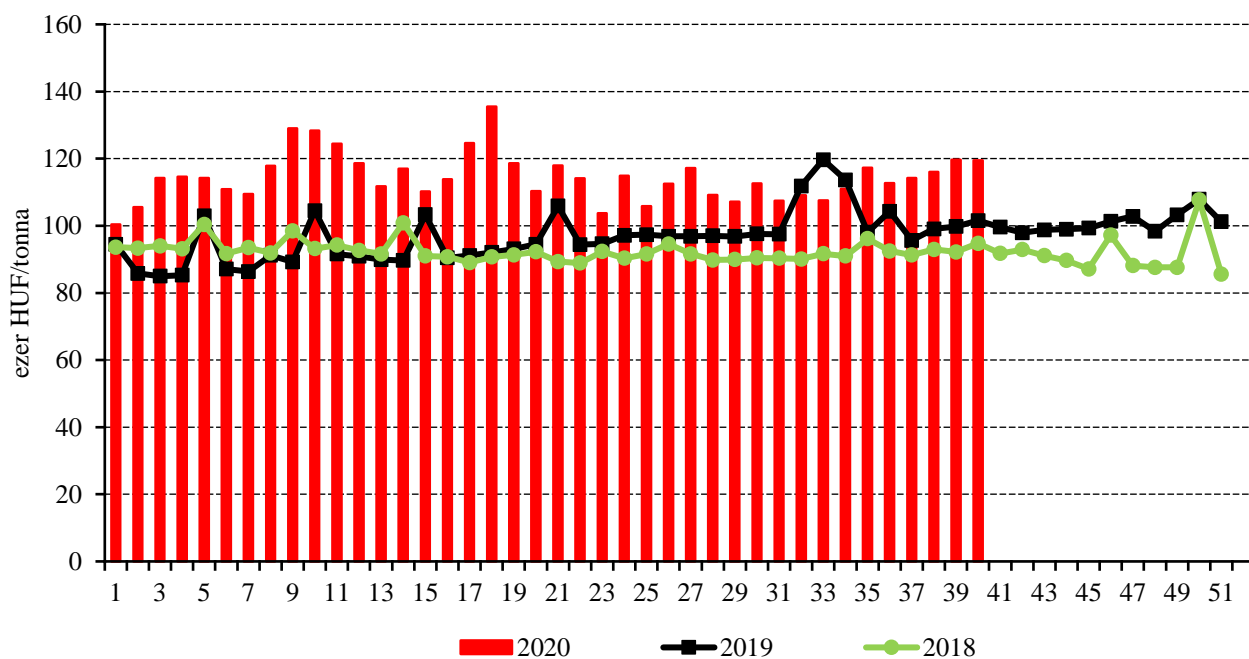
17. táblázat: **A növényolajok és származékaik jegyzése Olaszországban és Ausztriában (2020. október 6.)**

Termék	Ország	EUR/tonna	HUF/tonna
Napraforgóolaj (nyers)	Olaszország	793	285 704
Napraforgóolaj (finomított)		968	348 793
Szójaolaj (nyers)		753	271 284
Szójaolaj (finomított)		823	296 519
Napraforgódara	Ausztria	250	89 893
Repcedara		235	84 499

Forrás: Associazione Granaria di Milano, BLPW

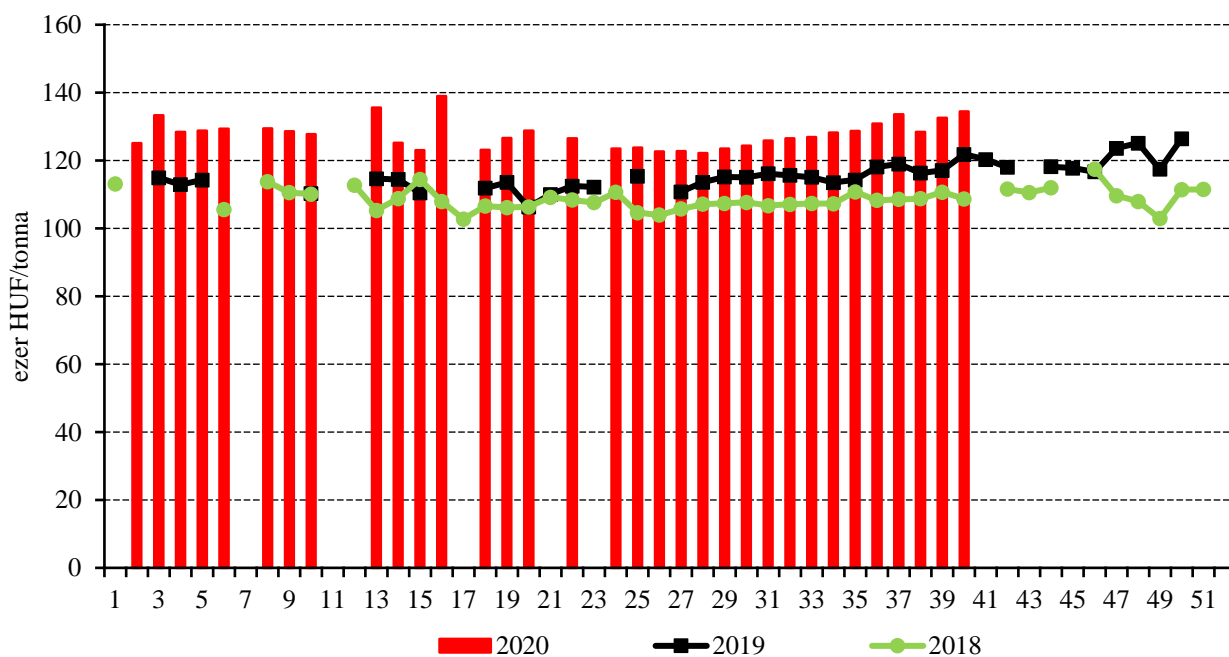
Termelői és kikötői árak

13. ábra: A napraforgómag heti termelői ára Magyarországon (2018–2020)



Forrás: NAIK AKI PÁÍR

14. ábra: A repcemag heti termelői ára Magyarországon (2018–2020)



Forrás: NAIK AKI PÁÍR

18. táblázat: Az olajmagok és származékaik nemzetközi és európai kikötői ára

		USD/tonna				
		2020. 09. 19.	2020. 09. 26.	2020. 10. 03.	2020. 10. 10.	
SZÓJA	BAB	USA FOB NOLA	436	419	425	450
		Brazília FOB	454	440	454	474
		EU CIF, USA-ból	n. a.	n. a.	n. a.	n. a.
		EU CIF Brazíliából	n. a.	n. a.	n. a.	n. a.
		Fekete-tenger FOB	n. a.	n. a.	428	437
		Argentína, Up River FOB	419	428	428	441
	DARA	EU CIF Rotterdam	n. a.	n. a.	n. a.	n. a.
OLAJ	EU FOB ^{a)}	662	647	645	658	
REPCE		Franciaország FOB Moselle	470	457	454	461
		EU, 00 CIF Hamburg	n. a.	n. a.	n. a.	n. a.
	MAG	Ausztrália FOB	472	480	469	480
		Kanada FOB	431	416	418	422
		Ukrajna FOB	438	445	435	443
	DARA	EU FOB Hamburg	n. a.	n. a.	n. a.	n. a.
	OLAJ	EU FOB Hollandia	n. a.	n. a.	n. a.	n. a.
NAPRAFORGÓ		EU CIF Amszterdam	n. a.	n. a.	n. a.	n. a.
	MAG	EU FOB Bordeaux	474	474	471	467
		Ukrajna FOB	468	478	470	460
	DARA	Ukrajna DAF	n. a.	n. a.	n. a.	n. a.
		Ukrajna FOB	230	230	230	245
	EU FOB Rotterdam	n. a.	n. a.	n. a.	n. a.	
	Fekete-tenger FOB	n. a.	n. a.	n. a.	n. a.	
NYERS PÁLMAOLAJ	EU CIF	n. a.	n. a.	n. a.	n. a.	

Megjegyzés: FOB – Free on Board (kölségmentesen a hajó fedélzetére – megjelölt elhajozási kikötő), DAF – Delivered at Frontier (határra szállítva); CIF – Cost, Insurance and Freight (kölség, biztosítás és fuvardíj – megnevezett rendeltetési kikötő); n. a. – nincs adat.

^{a)} Átszámolva az EKB hivatalos középárfolyamán.

Forrás: APK-Inform, Hammersmith, Oil World, Európai Bizottság, IGC

Olajmagpiaci információk

19. táblázat: A növényolajok és származékaik feldolgozói értékesítési ára Magyarországon

Megnevezés	Mértékegység	2019. 40. hét	2020. 39. hét	2020. 40. hét	2020. 40. hét/ 2019. 40. hét (százalék)	2020. 40. hét/ 2020. 39. hét (százalék)
Nyers napraforgóolaj	tonna
	HUF/tonna
Napraforgódara	tonna	4 597	5 833	3 575	78	61
	HUF/tonna	60 498	64 954	62 771	104	97
Nyers repceolaj	tonna	–	–	–	–	–
	HUF/tonna	–	–	–	–	–
Repcedara	tonna	1 054	1 744	1 530	145	88
	HUF/tonna	66 757	70 476	70 017	105	99

... = Adatvédelmi korlátok miatt nem közölhető adat.

Forrás: NAIK AKI PÁIR

20. táblázat: A full-fat szója, a szójadara és a szójaolaj feldolgozói értékesítési ára Magyarországon

	Mértékegység	2020. 39. hét	2020. 40. hét
Full-fat szója	tonna	157	...
	HUF/tonna	134 204	...
Szójadara	tonna
	HUF/tonna
Szójaolaj	tonna
	HUF/tonna

... = Adatvédelmi korlátok miatt nem közölhető adat.

Megjegyzés: Full-fat szója: 33% fehérje, 12% olaj, max. 12% víz. Szójadara: Low-Pro, Mid-Pro, High-Pro összesítve. Az ár az áfát és a szállítási költséget nem tartalmazza.

Forrás: NAIK AKI PÁIR

21. táblázat: Az olajmagok és származékaik külkereskedelme Magyarországon

		ezer tonna		
		2019. január–július	2020. január–július	Változás (százalék)
Export	1205 Repcemag	557,92	476,48	85,4
	1206 Napraforgómag	336,64	199,46	59,3
	2304 Szójadara	72,05	62,81	87,2
Import	1205 Repcemag	30,83	33,05	107,2
	1206 Napraforgómag	30,81	41,61	135,1
	2304 Szójadara	260,30	192,84	74,1

Forrás: KSH

22. táblázat: **A világ olajmagmérlege**

millió tonna

	USDA		Oil World		Tallage	
	2019/2020 ^{a)}	2020/2021 ^{b)}	2019/2020 ^{a)}	2020/2021 ^{b)}	2019/2020 ^{a)}	2020/2021 ^{b)}
SZÓJABAB						
Termelés	337	368	340	370	339	363
Felhasználás	309	322	352	364	350	362
Export	165	168	166	165	164	168
Import	163	165	165	165	164	168
Zárókészlet	94	89	99	105	111	112
REPCEMAG						
Termelés	69	69	61	62	70	70
Felhasználás	71	70	63	63	72	72
Export	16	15	16	16	16	16
Import	15	15	16	16	16	16
Zárókészlet	7	5	8	7	6	4
NAPRAFORGÓMAG						
Termelés	55	51	56	54	55	50
Felhasználás	55	52	56	54	55	51
Export	4	3	3	3	3	3
Import	3	2	3	3	3	3
Zárókészlet	2	1	4	4	4	3

^{a)} Előzetes adat.

^{b)} Előrejelzés.

Forrás: USDA, Oil World, Tallage

