

XXIII. évfolyam, 14. szám, 2020



AGRÁRPIACI JELENTÉSEK

ÉLŐÁLLAT ÉS HÚS

NAIK Agrárgazdasági Kutatóintézet

Élőállat és Hús
XXIII. évfolyam, 14. szám, 2020

Megjelenik kéthetente
2020. október 6.

Felelős szerkesztő
Dr. Stummer Ildikó

Szerző
Egri Edit
egri.edit@aki.naik.hu

Kiadó
NAIK Agrárgazdasági Kutatóintézet
H-1093 Budapest, Zsil utca 3-5.
Telefon: (+36 70) 501-0446
Fax: (+36 1) 217-8111
www.aki.gov.hu
aki@aki.naik.hu
<https://pair.aki.gov.hu>

ISSN 1418 2130

Az Élőállat és Hús piaci jelentésen kívül kínáljuk még a Baromfi; Zöldség, Gyümölcs és Bor; Tej és Tejtermékek; Gabona és Ipari Növények piaci jelentéseket is.

A kiadványokkal kapcsolatban részletes felvilágosítást ad:
Publikációs Csoport
publikacio@aki.naik.hu
Telefon: (+36 70) 501-1156

Minden jog fenntartva. A kiadvány bármely részének sokszorosítása, adatainak bármilyen formában (nyomtatott vagy elektronikus) történő tárolása vagy továbbítása, illetőleg bármilyen elven működő adatbázis-kezelő segítségével történő felhasználása csak a kiadó előzetes írásbeli engedélyével történhet.

Tartalomjegyzék

Összefoglaló	3
Piaci jelentés	4
Világ	4
Európai Unió.....	4
Magyarország	5
Agrárpolitikai hírek	5
Táblázatok, ábrák	6
Sertés	6
Szarvasmarha.....	13
Bárány.....	18
Nemzetközi előrevetítések.....	21

Összefoglaló

Az Amerikai Egyesült Államok agrárminisztériumának (*USDA*) adatai szerint az Egyesült Államokban a bika ára 2 százalékkal csökkent az egy évvel korábbihoz viszonyítva, 3,7 dollár (*USD*)/kilogramm hasított hideg súly volt 2020 augusztusában.

Brazíliaában a szarvasmarha ára brazil reálban kifejezve 57 százalékkal emelkedett 2020 szeptemberében az előző év azonos hónapjának átlagárához képest.

Argentínában a szarvasmarha ára argentin pezóban kifejezve 55 százalékkal növekedett 2020 augusztusában a 2019. augusztusához viszonyítva.

Az Európai Unióban a fiatal bika „R3” kereskedelmi osztály vágóhídi belépési ára 3,51 euró/kilogramm hasított hideg súly volt 2020 szeptemberében, nem változott számottevően az egy évvel korábbihoz képest.

A NAIK AKI PÁIR adatai szerint Magyarországon a fiatal bika termelői ára 766 forint/kilogramm hasított meleg súly volt 2020 szeptemberében, 2 százalékkal mérséklődött 2019 azonos hónapjának átlagárához viszonyítva. A vágótehén ára 3 százalékkal, a vágóüszőé pedig 11 százalékkal emelkedett a vizsgált időszakban.

Piaci jelentés

Világ

Az Amerikai Egyesült Államok agrárminisztériumának (*USDA*) elemzése szerint az USA marhahústermelése nem változik számottevően 2020-ban a 2019-ben előállított mennyiséghez viszonyítva, ugyanakkor csaknem 1 százalékkal emelkedhet a következő évben. Az *USDA* szakértői a vágóbika termelői árának 4–8 százalékos csökkenésére számítanak az idén és 2021-ben, míg a vágótehén árának 9–10 százalékos emelkedését valószínűsítik. A belső fogyasztás várhatóan nem változik jelentősen a vizsgált két évben, míg a nemzetközi piacon értékesített marhahús volumene 4 százalékkal csökkenhet 2020-ban, majd 4 százalékkal növekedhet a következő évben a 2019. évi adatokhoz képest. Az USA marhahús-behozatala 7 százalékkal emelkedhet az idei esztendőben, 2021-ben pedig a tavalyi évi szintre mérséklődhet.

Az *USDA* adatai szerint az Egyesült Államok marhahús-kibocsátása 1 százalékkal, borjúhústermelése 10 százalékkal csökkent 2020 január–augusztusában a 2019. január–augusztuséhoz viszonyítva. A szarvasmarhák vágása 4 százalékkal mérséklődött, míg a vágóállatok élősúlya 2 százalékkal nőtt. Az *USDA* adatai szerint az Egyesült Államokban a bika ára 2 százalékkal csökkent az egy évvel korábbihoz képest, 3,7 dollár (*USD*)/kilogramm hasított hideg súly volt 2020 augusztusában.

Az Egyesült Államok marha- és borjúhúskivitele 8 százalékkal csökkent 2020. január–júliusban a 2019. január–júliuséhoz képest, a legnagyobb célpiacok közül Japánba és Kanadába emelkedett a kivitel, míg Dél-Koreába és Mexikóba csökkent. Az élő szarvasmarha exportja 10 százalékkal nőtt a vizsgált időszakban. Az USA marhahús-behozatala 9 százalékkal, élőszarvasmarha-importja pedig 2 százalékkal növekedett 2020 első hét hónapjában az egy évvel korábbihoz viszonyítva.

Brazíliaiban a szarvasmarha ára brazil reálban kifejezve 57 százalékkal emelkedett 2020 szeptemberében az előző év azonos hónapjának átlagárához képest. A brazil marhahúsexportőrök szövetségének (*Abiec*) adatai szerint Brazília marhahúskivitele csaknem 1,3 millió

tonna volt 2020 január–augusztusában, 12 százalékkal bővült az egy évvel korábbihoz képest. A növekedés főként a kínai és a hongkongi kereslet élénkülésének köszönhető. Kínába 530 ezer tonna, két és félszer több brazil marhahús került, Hongkongba pedig 212 ezer tonna, ami a kétszerese a tavalyi év azonos időszakában szállított volumennek.

A földművelésügyi, állattenyésztési és halászati minisztérium (*Minagri*) adatai szerint Argentínában a szarvasmarha ára argentin pezóban kifejezve 55 százalékkal emelkedett 2020 augusztusában az előző év hasonló hónapjához viszonyítva. A marhahústermelés 2 százalékkal 2,06 millió tonnára, a marhahúskivitel pedig 14 százalékkal 560 ezer tonnára nőtt 2020. január–augusztusban. A legnagyobb célpiacra, Kínába 17 százalékkal emelkedett az export a vizsgált időszakban.

Európai Unió

Az Európai Bizottság adatai szerint a közösség (EU27) 615 ezer tonna élő szarvasmarhát és marhahúst értékesített a nemzetközi piacon 2020. január–júliusban, 7 százalékkal kevesebbet, mint egy évvel korábban. A legnagyobb piacok az Egyesült Királyság (35 százalék részesedés), Izrael (5 százalék) és Hongkong (5 százalék) voltak. A Hongkongba szállított mennyiség 3 százalékkal nőtt, míg Izraelbe 5 százalékkal csökkent a kivitel.

Az unió élőmarha- és marhahúsimportja 20 százalékkal 210 ezer tonnára csökkent 2020. január–júliusban a 2019. január–júliusban beszállított mennyiséghez képest. A behozatal több mint háromnegyede az Egyesült Királyságból, Brazíliából és Argentínából származott. Brazíliából 19 százalékkal kevesebb, ugyanakkor Argentínából 4 százalékkal több marhahús érkezett a megfigyelt periódusban.

Az Európai Unióban a fiatal bika „R3” kereskedelmi osztály vágóhídi belépési ára 3,51 euró/kilogramm hasított hideg súly volt 2020 szeptemberében, nem változott számottevően az egy évvel korábbihoz képest. A tehén „O3” ára 2 százalékkal mérséklődött, míg az üsző „R3” ára nem változott jelentősen a vizsgált időszakban.

Magyarország

A KSH adatai alapján Magyarország élőmarha-exportja 7 százalékkal nőtt 2020 január–júliusában a 2019. január–júliuséhoz képest. A legtöbb szarvasmarhát Ausztriába szállították, ahova 1,5 százalékkal, a második legnagyobb célpiacra, Horvátországba pedig 32 százalékkal több szarvasmarha került. Magyarország élőmarha-importja 28 százalékkal nőtt 2020 első hét hónapjában a megelőző év azonos időszakában beszállított mennyiséghez képest. A legtöbb élő szarvasmarha Né-

metországból és Hollandiából származott. Németországból 38 százalékkal, Hollandiából pedig 82 százalékkal nőtt a behozatal. A marhahúsexport mennyisége és értéke egyaránt 1 százalékkal mérséklődött ugyanekkor. A marhahúsimport volumene 18 százalékkal, értéke 13 százalékkal csökkent.

A NAIK AKI PÁIR adatai szerint Magyarországon a fiatal bika termelői ára 766 forint/kilogramm hasított meleg súly volt 2020 szeptemberében, 2 százalékkal mérséklődött 2019 azonos hónapjának átlagárához viszonyítva. A vágótehén ára 3 százalékkal, a vágőüsző pedig 11 százalékkal emelkedett a vizsgált időszakban.

Agrárpolitikai hírek

- A Magyar Államkincstár 98/2020. (IX. 25.) számú közleménye szerint a vágósertés és a tenyészkocasüldő tartása során – a 2020. támogatási év III. negyedévére kizárólag – vissza nem térítendő, átmeneti támogatás vehető igénybe fény, illetve a takarmányozáshoz ivóvíz-minőségű víz biztosítására. Az átmeneti támogatás iránti kérelem a Kincstár által erre a célra kialakított elektronikus úrlapon 2020. október 1. 00:00:00 és október 31. 23:59:59 között nyújtható be. Figyelemmel arra, hogy 2020. október 31-én a Kincstárnál az általános munkarendre tekintettel a munka szünetel, így az átmeneti támogatás iránti kérelmeket legkésőbb 2020. november 2-án 23:59:59-ig lehet benyújtani.
- A tenyészkos és tenyészbak tenyésztésbe állításának mezőgazdasági csekély összegű támogatásáról

szóló 74/2016. (XI. 29.) FM rendelet alapján a juh- és kecskeágazat termelési hatékonyságának növelése érdekében a megfelelő minőségű és genetikai értékű apaállatok esetén az állattartók a tenyészkos és tenyészbak tenyésztésbe állítására a 2020. október 1. és október 31. közötti időszakban kizárólag vissza nem térítendő átmeneti támogatást vehetnek igénybe, a kérelmező rendelkezésére álló szabad átmeneti támogatási keretének összegéig. Tekintettel arra, hogy a kérelem benyújtásának végső határideje – 2020. október 31. – hétvégére esik, így az a Kincstárnál munkaszüneti nap, ezért az átmeneti támogatási kérelmeket legkésőbb 2020. november 2-án 23:59:59-ig lehet benyújtani, mely határidő jogvesztő! Az átmeneti támogatási kérelem módosítására annak benyújtását követő naptól két napon belül, de legkésőbb a benyújtási határidő végéig, 2020. november 2-án 23:59:59-ig van lehetőség.

Táblázatok, ábrák

Sertés

1. táblázat: A vágósertés termelői ára^{a)} Magyarországon

Megnevezés	Minőségi kategória	Mértékegység	2019. 39. hét	2020. 38. hét	2020. 39. hét	2020. 39. hét/ 2019. 39. hét (százalék)	2020. 39. hét/ 2020. 38. hét (százalék)
Vágósertés hazai termelésből	E	darab	25 431	25 303	24 159	95,00	95,48
		HUF/kg hasított meleg súly	611,57	461,36	469,74	76,81	101,82
	Valamennyi kategória ^{b)}	darab	55 539	57 486	57 303	103,18	99,68
		HUF/kg hasított meleg súly	611,02	463,75	471,26	77,13	101,62

^{a)} Az ár nem tartalmazza a szállítási költséget.

^{b)} S-P, Nem minősített, M1.

Forrás: NAIK AKI PÁIR

2. táblázat: A vágósertés vágóhídi belépési ára^{a)} Magyarországon

Megnevezés	Mértékegység	2019. 39. hét	2020. 38. hét	2020. 39. hét	2020. 39. hét/ 2019. 39. hét (százalék)	2020. 39. hét/ 2020. 38. hét (százalék)
Vágósertés hazai termelésből származó	darab	55 539	57 486	57 303	103,18	99,68
	HUF/kg hasított meleg súly	621,72	473,94	481,45	77,44	101,58
Vágósertés importból származó	darab	7 513	8 595	8 629	114,85	100,40
	HUF/kg hasított meleg súly	608,56	464,89	477,13	78,40	102,63

^{a)} A sertések termelői ára a vágóhíd kapujában, amely tartalmazza a szállítási költséget is.

Forrás: NAIK AKI PÁIR

3. táblázat: A hízósertéstáp értékesítési ára Magyarországon

Megnevezés	Mértékegység	2019. augusztus	2020. július	2020. augusztus	2020. augusztus/ 2019. augusztus (százalék)	2020. augusztus/ 2020. július (százalék)
Hízósertéstáp I.	tonna	3 919,23	4 291,52	3 926,75	100,19	91,50
	HUF/tonna	81 757	86 045	84 357	103,18	98,04
Hízósertéstáp II.	tonna	5 710,67	6 641,45	6 283,88	110,04	94,62
	HUF/tonna	78 690	80 584	76 865	97,68	95,38
Hízósertéstáp III.	tonna
	HUF/tonna

... = Adatvédelmi korlátok miatt nem közölhető adat.

Forrás: NAIK AKI PÁIR

4. táblázat: A nyers sertéshúsok feldolgozó értékesítési ára Magyarországon

Megnevezés	Mértékegység	2019. 39. hét	2020. 38. hét	2020. 39. hét	2020. 39. hét/	2020. 39. hét/
					2019. 39. hét	2020. 38. hét
Csontos sertéshús, lehúzott, félben (fej, láb és farok nélkül)	tonna	225,61	215,03	202,96	89,96	94,39
	HUF/kg	890,90	809,07	777,62	87,28	96,11
Szalonnás és bőrös sertéshús, félben (fejvel, lábbal, farokkal)	tonna	409,52	406,71	464,28	113,37	114,16
	HUF/kg	701,62	584,85	559,30	79,72	95,63
Sertéskaraj, csonttal, szűzpecsenye nélkül	tonna	4,49	2,91	19,50	434,34	669,25
	HUF/kg	1 105,20	938,28	846,84	76,62	90,25
Sertéscomb, csont nélkül	tonna	187,27	179,23	267,34	142,76	149,16
	HUF/kg	1 046,60	940,03	892,96	85,32	94,99
Sertéstarja, csonttal	tonna	13,63	46,19	21,33	156,46	46,19
	HUF/kg	1 098,76	981,21	969,52	88,24	98,81

Forrás: NAIK AKI PÁIR

5. táblázat: A vágósertés termelői ára az EU néhány tagországában

	EUR/kg hasított súly				
	2020. 36. hét	2020. 37. hét	2020. 38. hét	2020. 39. hét	2020. 40. hét
Vion (Hollandia)	1,47	1,52	1,44	1,47	1,47
Compexo (Hollandia)	1,26	1,31	1,26	1,26	1,26
Németország (szerződéses ár)	1,47	1,27	1,27	1,27	1,27
Tönnies (Németország)	1,47	1,27	1,27	1,27	1,27
West Fleisch (Németország)	1,48	1,28	1,28	1,28	1,28
Danish Crown (Dánia)	1,45	1,45	1,38	1,38	1,38
Tican (Dánia)	1,46	1,46	1,40	1,40	1,39
Covavee (Belgium)	–	–	–	–	–
Breton (Franciaország)	1,37	1,39	1,38	1,38	1,37

Forrás: Schuttert, Danish Crown, Tican, MPB

6. táblázat: A vágósertés („E” minőségi kategória) vágóhídi belépési ára^{a)} az Európai Unióban

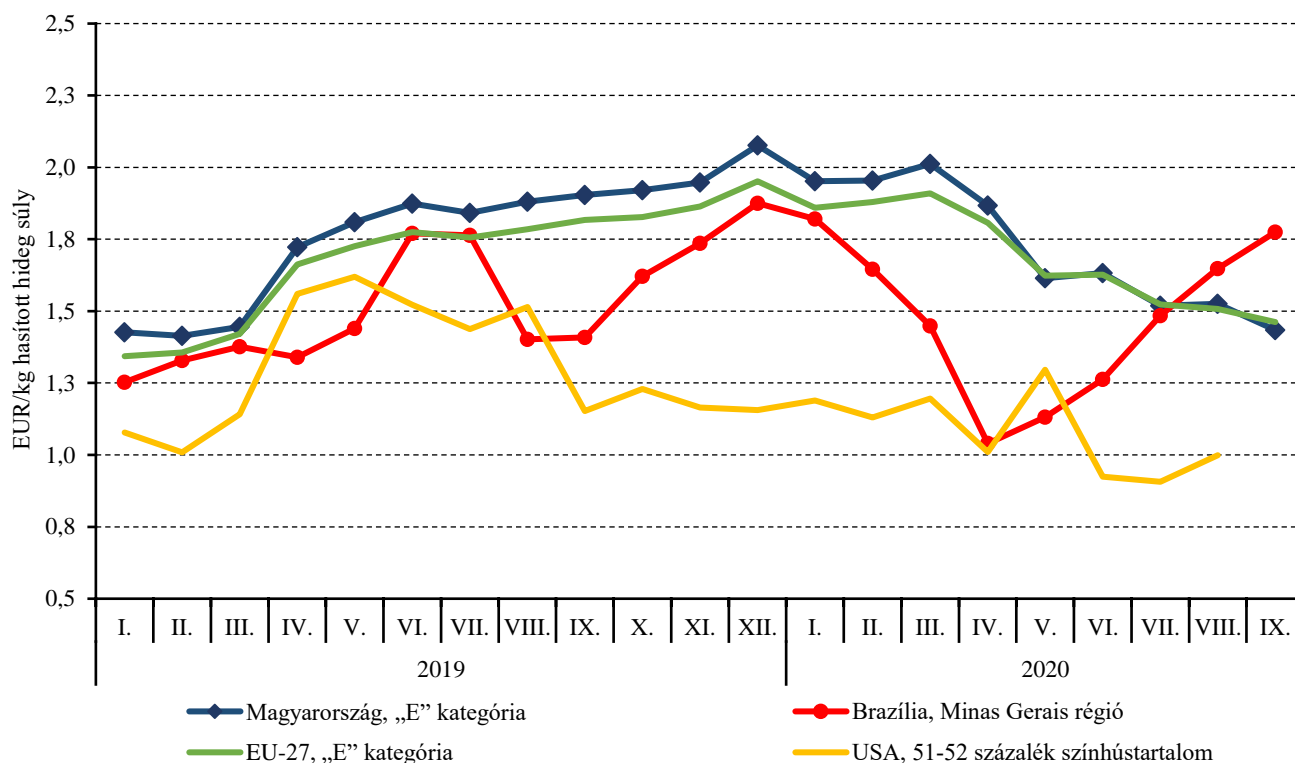
	HUF/kg hasított hideg súly				
	2019. 39. hét	2020. 38. hét	2020. 39. hét	2020. 39. hét/ 2019. 39. hét (százalék)	2020. 39. hét/ 2020. 38. hét (százalék)
Magyarország	636	483	491	77,17	101,77
Belgium	520	423	413	79,41	97,61
Bulgária	663	705	691	104,21	98,01
Csehország	599	482	478	79,78	99,09
Dánia	591	570	567	96,09	99,63
Németország	638	477	482	75,56	100,97
Észtország	569	525	531	93,26	101,17
Görögország	689	525	–	–	–
Spanyolország	610	568	575	94,31	101,28
Franciaország	606	539	549	90,51	101,89
Horvátország	626	505	523	83,54	103,50
Írország	585	571	579	99,02	101,36
Olaszország	–	–	–	–	–
Ciprus	680	677	681	100,13	100,53
Lettország	601	546	542	90,26	99,21
Litvánia	575	529	533	92,67	100,69
Luxemburg	–	501	487	–	97,03
Málta	–	–	–	–	–
Hollandia	577	456	469	81,25	102,85
Ausztria	636	566	568	89,24	100,35
Lengyelország	594	485	476	80,12	97,99
Portugália	653	607	614	94,02	101,22
Románia	640	537	544	85,04	101,31
Szlovénia	651	607	588	90,33	96,93
Szlovákia	630	514	513	81,36	99,72
Finnország	552	601	606	109,70	100,77
Svédország	559	694	691	123,62	99,69
Egyesült Királyság	582	–	–	–	–
EU	610	512	515	84,42	100,55

^{a)} Az ár tartalmazza a szállítási költséget is.

Megjegyzés: Átszámítva az MNB hivatalos középárfolyamán. 1 euró= 2019. 39. hét: 335,03 forint, 2020. 38. hét: 359,11 forint, 2020. 39. hét: 363,47 forint.

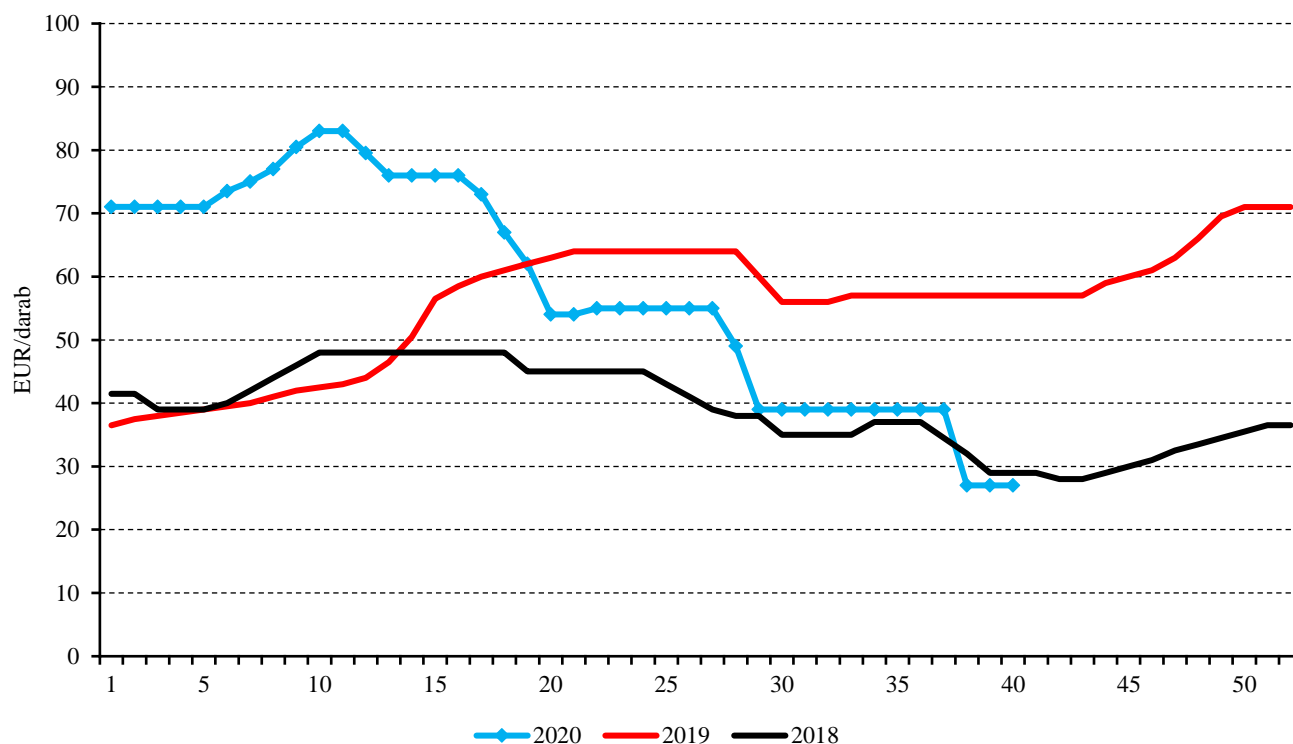
Forrás: Európai Bizottság, NAIK AKI PÁIR

1. ábra: A sertés havi világpiaci ára (2019–2020)



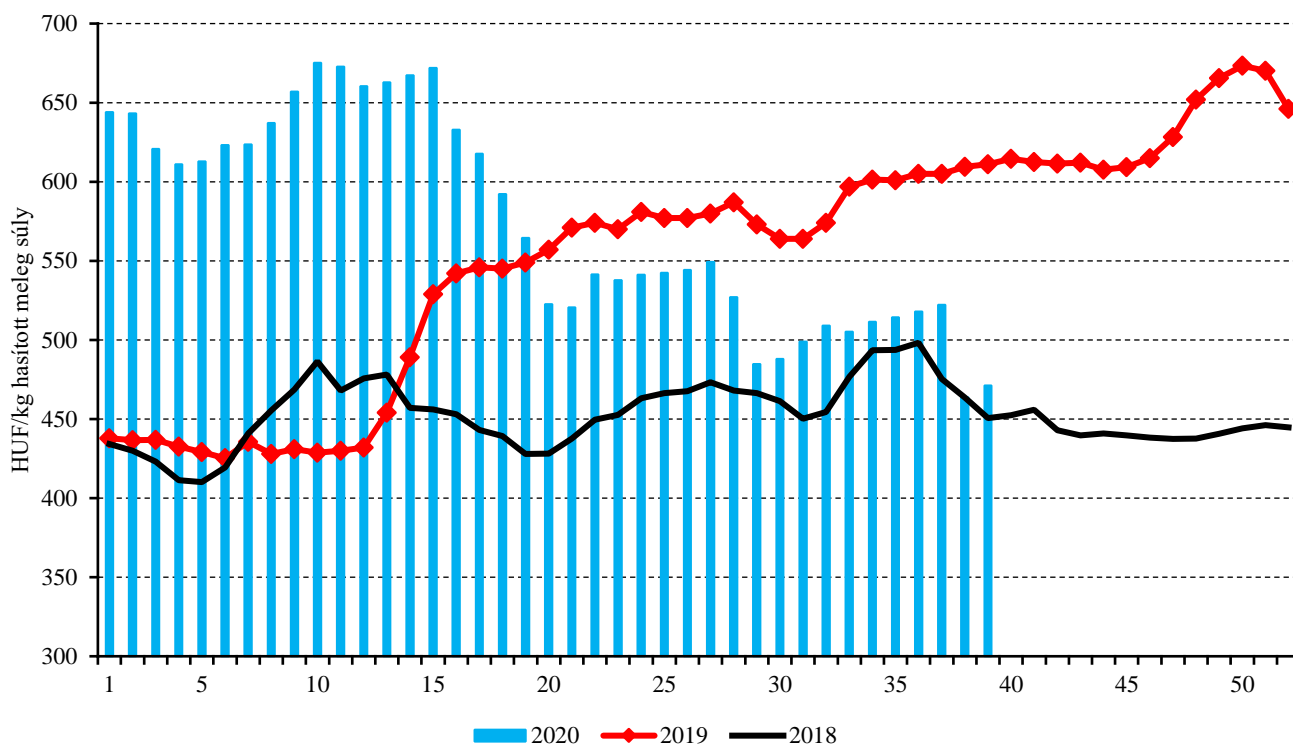
Forrás: USDA, Európai Bizottság, MPB, NAIK AKI PÁIR

2. ábra: A malac ára (Nord–West, 25 kg) Németországban (2018–2020)



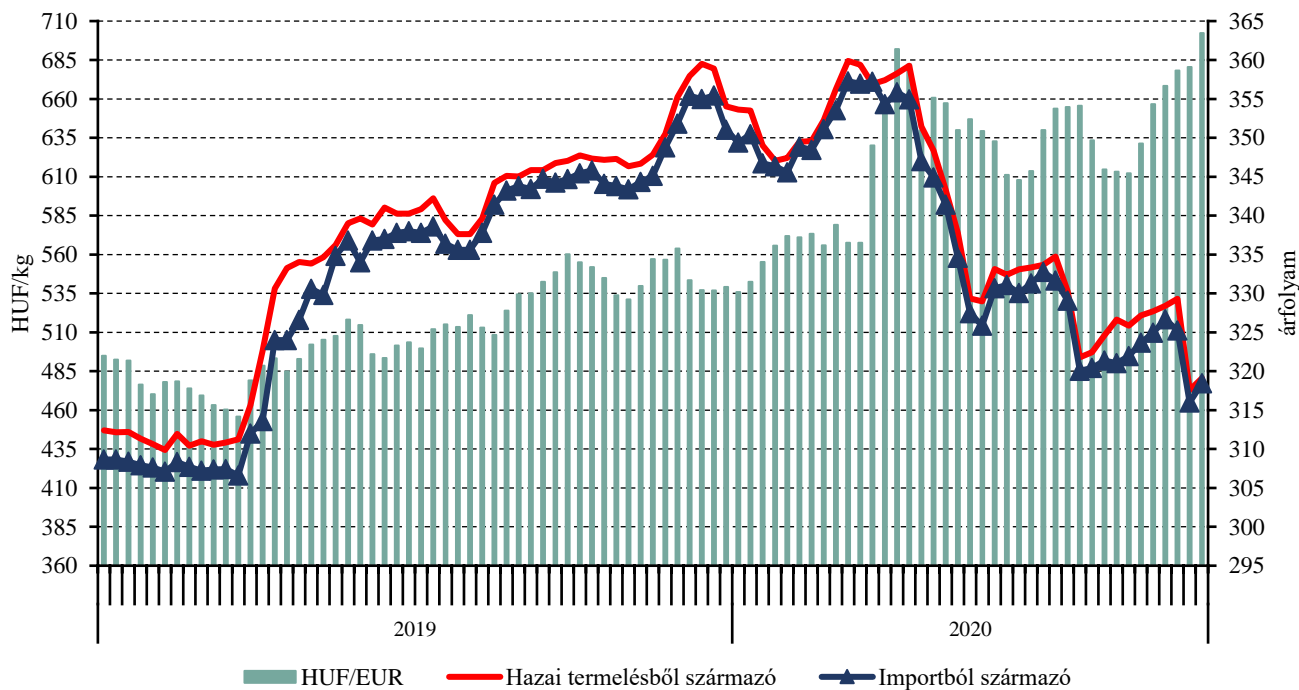
Forrás: VAEX

3. ábra: A hazai termelésből származó vágósertés^{a)} heti termelői ára Magyarországon (2018–2020)



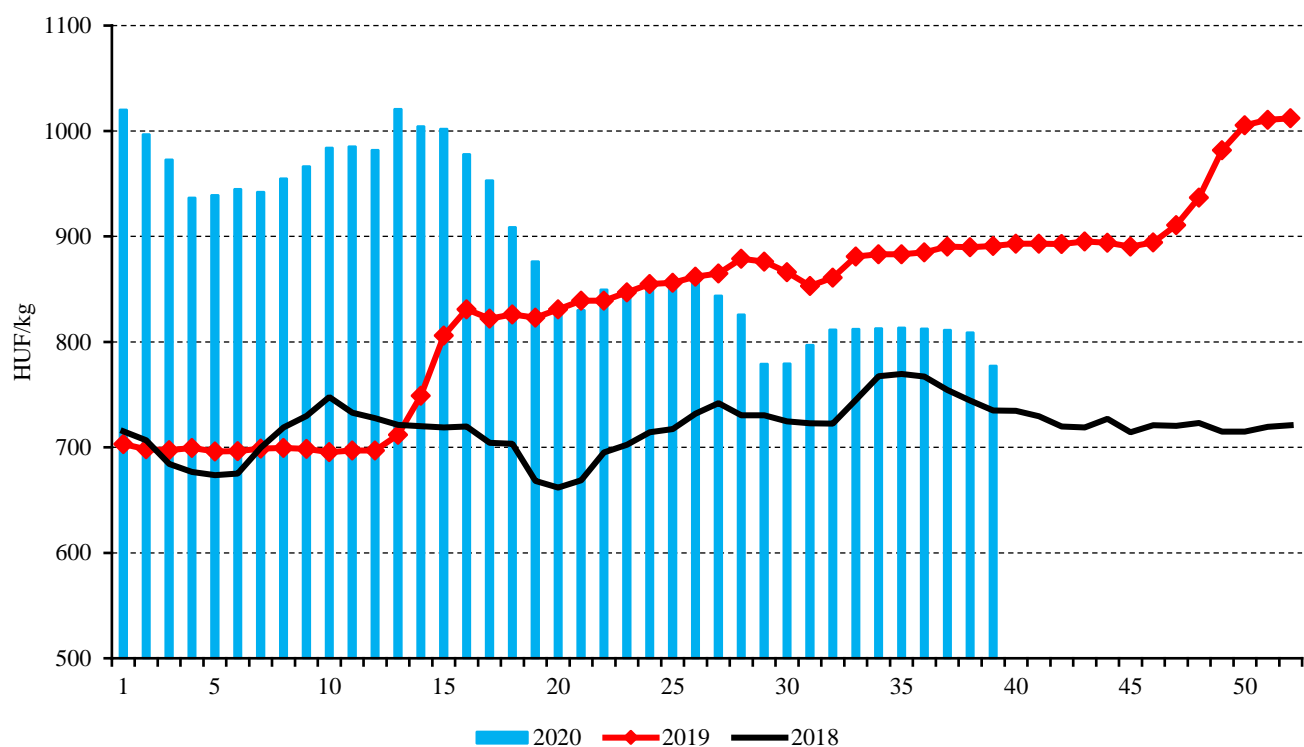
^{a)} S-P, Nem minősített, M1.
 Forrás: NAIK AKI PÁIR

4. ábra: A vágósertés heti vágóhídi belépési ára Magyarországon (2019–2020)



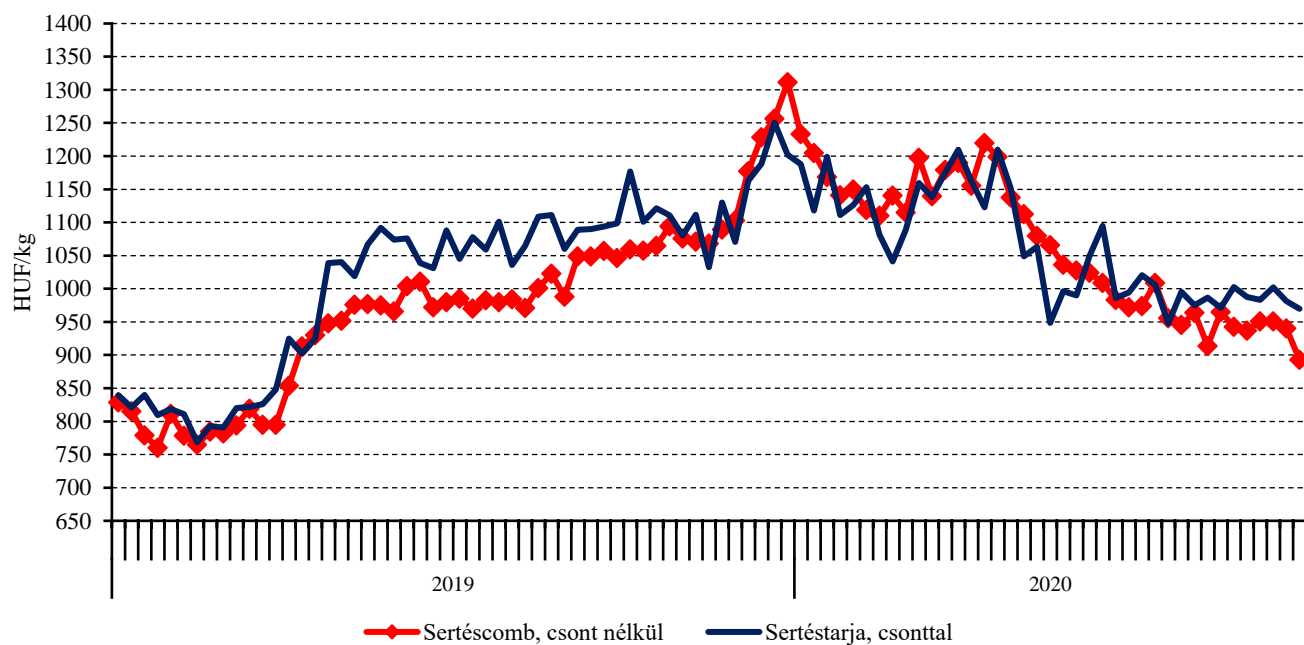
Forrás: NAIK AKI PÁIR, MNB

5. ábra: A csontos sertéshús, lehúzott, félben heti értékesítési ára Magyarországon (2018–2020)



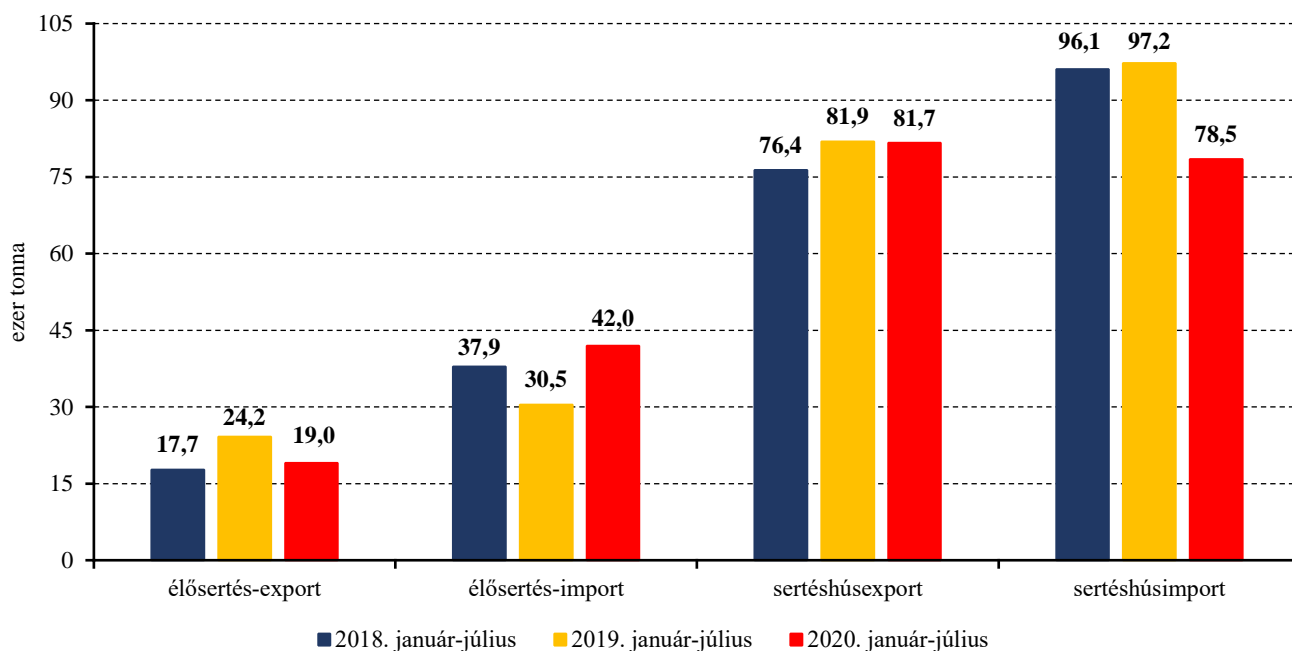
Forrás: NAIK AKI PÁIR

6. ábra: A darabolt sertéshúsok heti értékesítési ára Magyarországon (2019–2020)



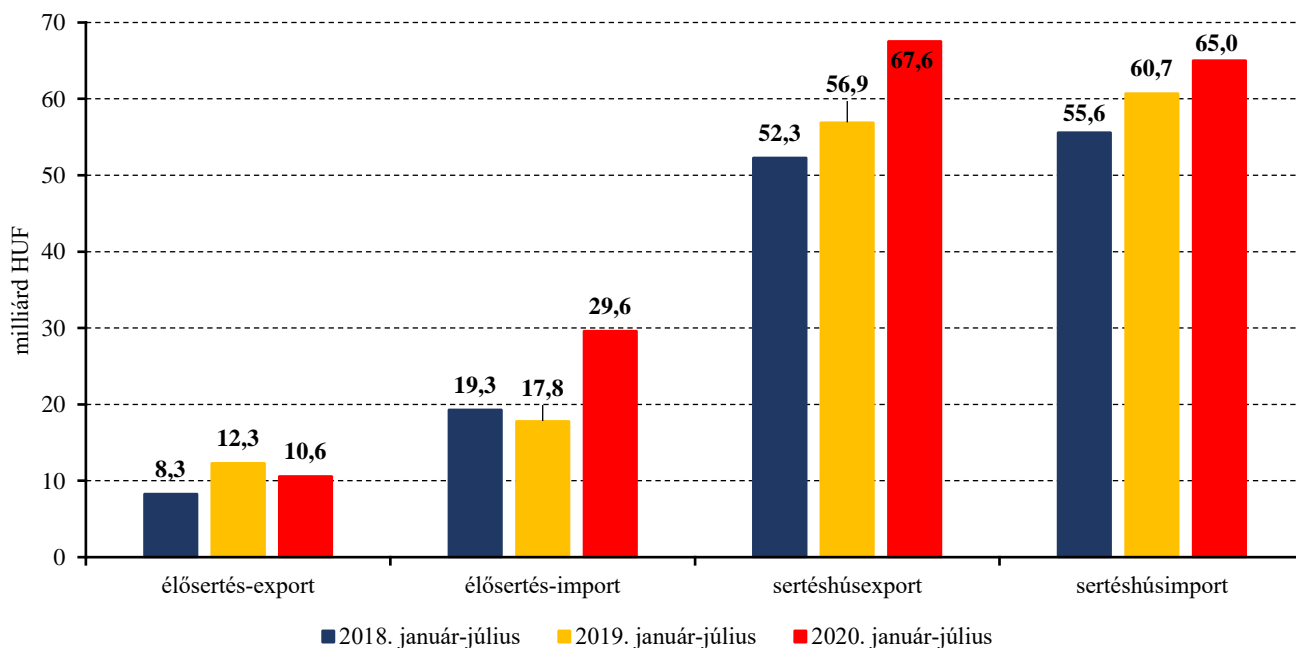
Forrás: NAIK AKI PÁIR

7. ábra: Az élő sertés és a sertéshús külkereskedelmének mennyisége Magyarországon



Forrás: KSH

8. ábra: Az élő sertés és a sertéshús külkereskedelmének értéke Magyarországon



Forrás: KSH

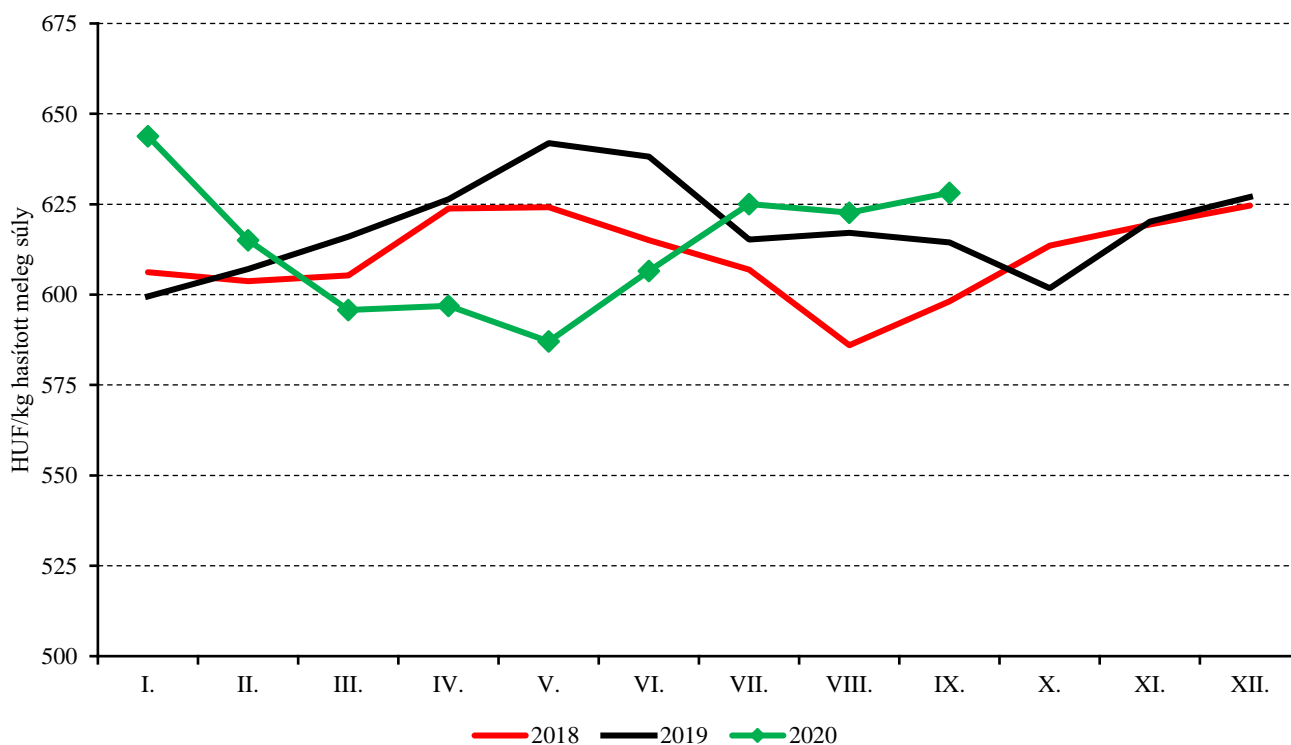
Szarvasmarha

7. táblázat: A vágómarha termelői ára Magyarországon

Megnevezés	Minőségi kategória	Mértékegység	2019. 39. hét	2020. 38. hét	2020. 39. hét	2020. 39. hét/ 2019. 39. hét (százalék)	2020. 39. hét/ 2020. 38. hét (százalék)
Fiatal bika	E-P	darab	129	179	149	115,50	83,24
		hasított meleg súly (kg)	31 308	47 146	38 049	121,53	80,70
		HUF/kg hasított meleg súly	778	759	760	97,67	100,03
Vágótehén	E-P	darab	687	624	651	94,76	104,33
		hasított meleg súly (kg)	199 205	185 898	191 277	96,02	102,89
		HUF/kg hasított meleg súly	570	604	584	102,46	96,78
Vágóüsző	E-P	darab	83	73	86	103,61	117,81
		hasított meleg súly (kg)	21 677	18 964	21 363	98,55	112,65
		HUF/kg hasított meleg súly	514	632	668	129,93	105,65
Vágómarha összesen	E-P	darab	966	888	898	92,96	101,13
		hasított meleg súly (kg)	270 702	256 240	254 763	94,11	99,42
		HUF/kg hasított meleg súly	604	636	620	102,58	97,42

Forrás: NAIK AKI PÁIR

9. ábra: A vágómarha havi termelői ára Magyarországon (2018–2020)



Forrás: NAIK AKI PÁIR

8. táblázat: **A fiatal bika („R3” minőségi kategória) vágóhídi belépési ára^{a)} az Európai Unióban**

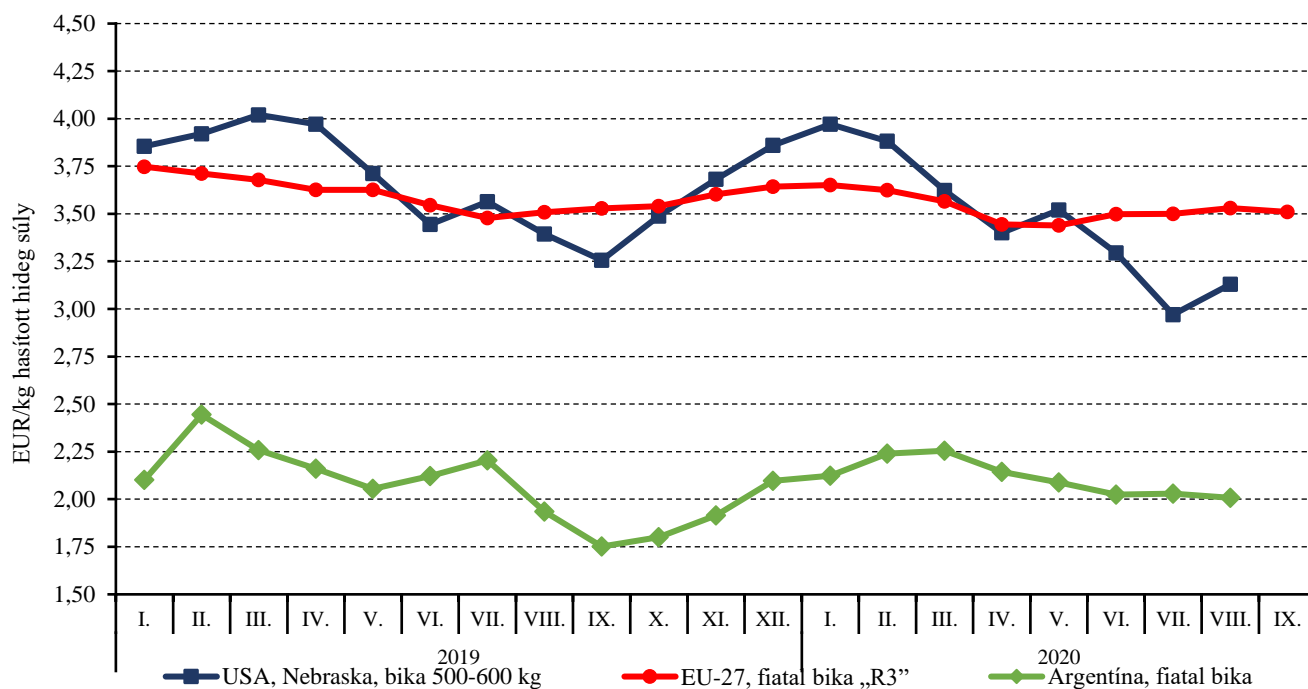
	HUF/kg hasított hideg súly				
	2019. 39. hét	2020. 38. hét	2020. 39. hét	2020. 39. hét/ 2019. 39. hét (százalék)	2020. 39. hét/ 2020. 38. hét (százalék)
Magyarország	–	–	–	–	–
Belgium	1 010	1 069	1 082	107,04	101,22
Bulgária	–	–	–	–	–
Csehország	1 092	1 113	1 119	102,41	100,53
Dánia	1 119	1 183	1 186	106,03	100,26
Németország	1 219	1 302	1 321	108,38	101,47
Észtország	–	–	–	–	–
Görögország	1 253	1 537	1 491	119,06	97,00
Spanyolország	1 149	1 190	1 211	105,45	101,76
Franciaország	1 256	1 289	1 301	103,57	100,93
Horvátország	1 169	1 149	1 199	102,55	104,31
Írország	1 100	1 241	1 254	113,99	101,02
Olaszország	1 229	1 310	1 383	112,53	105,56
Ciprus	–	–	–	–	–
Lettország	694	988	753	108,51	76,21
Litvánia	940	961	972	103,44	101,16
Luxemburg	1 188	–	1 291	108,67	–
Málta	1 195	–	–	–	–
Hollandia	1 159	1 153	1 174	101,28	101,85
Ausztria	1 241	1 319	1 330	107,16	100,89
Lengyelország	933	1 071	1 079	115,66	100,73
Portugália	1 262	1 280	1 307	103,58	102,14
Románia	1 095	1 057	1 279	116,77	121,07
Szlovénia	1 143	1 117	1 137	99,50	101,78
Szlovákia	1 169	–	1 331	113,88	–
Finnország	1 304	1 375	1 388	106,40	100,96
Svédország	1 322	1 542	1 547	116,99	100,28
Egyesült Királyság	1 190	–	–	–	–
EU	1 180	1 260	1 275	108,08	101,22

^{a)}Az ár tartalmazza a szállítási költséget is.

Megjegyzés: Átszámítva az MNB hivatalos középárfolyamán. 1 euró= 2019. 39. hét: 335,03 forint, 2020. 38. hét: 359,11 forint, 2020. 39. hét: 363,47 forint.

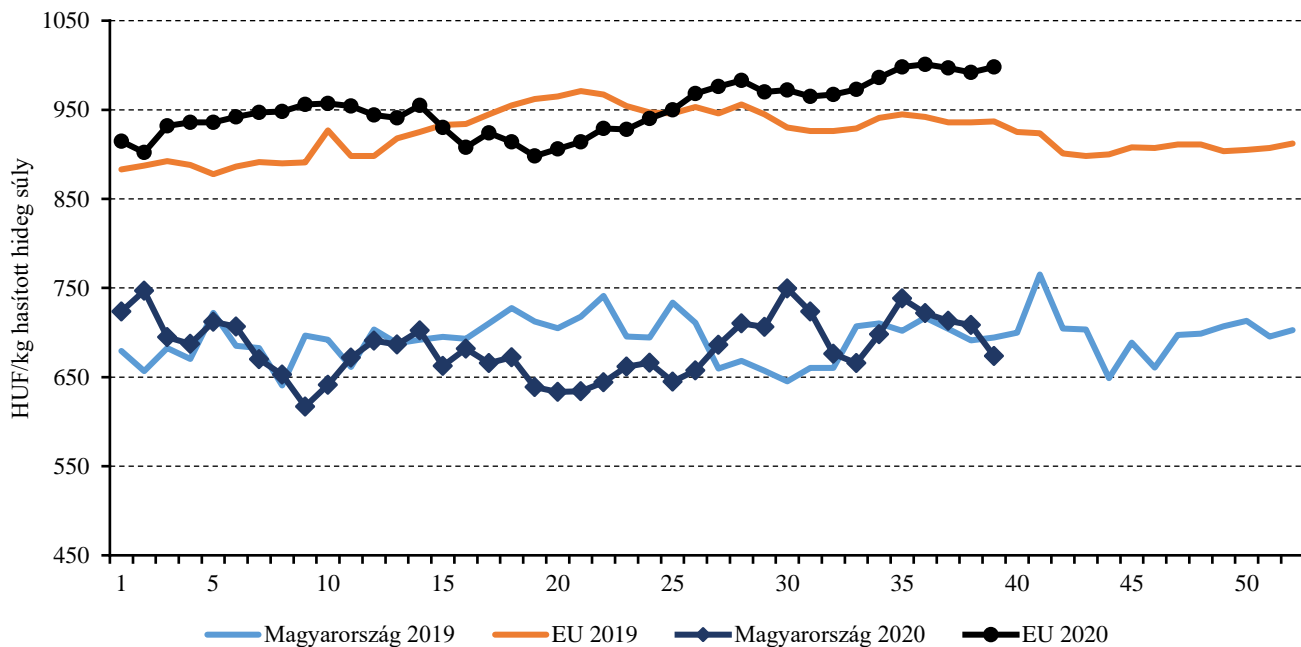
Forrás: Európai Bizottság, NAIK AKI PÁIR

10. ábra: A szarvasmarha havi világszállási ára (2019–2020)



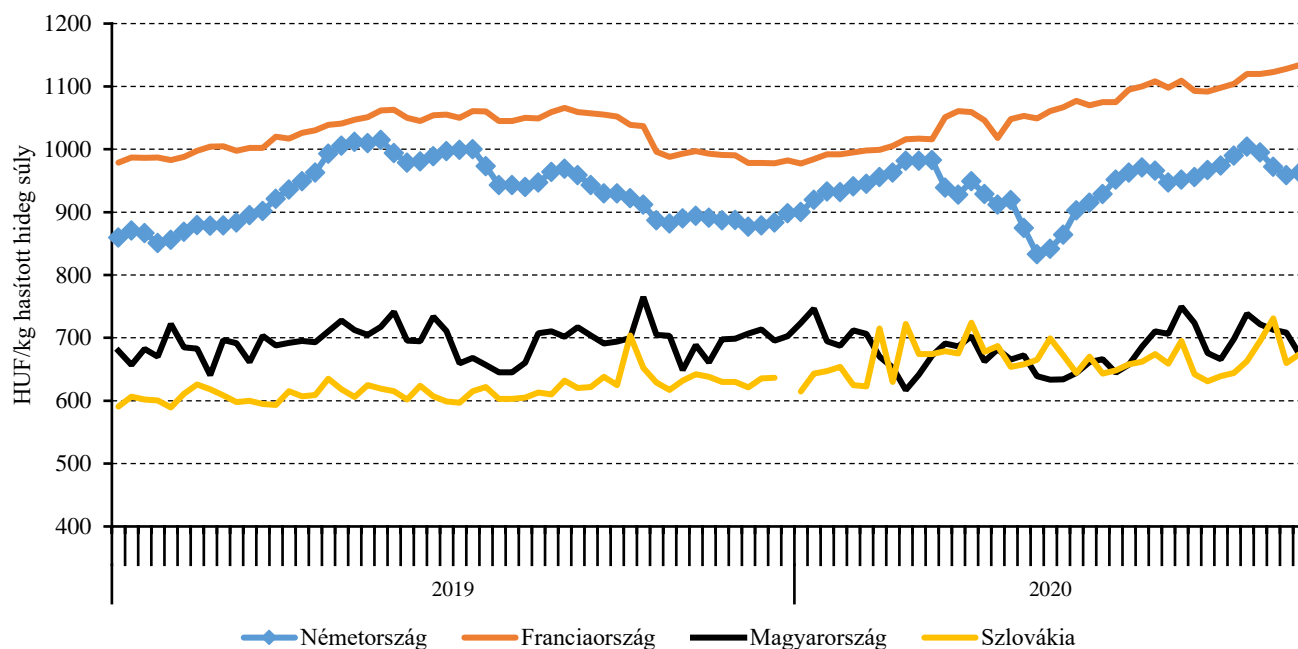
Forrás: USDA, Európai Bizottság, Minagri

11. ábra: A vágótehén „O3” heti vágóhídi belépési ára Magyarországon és az EU-ban (2019–2020)



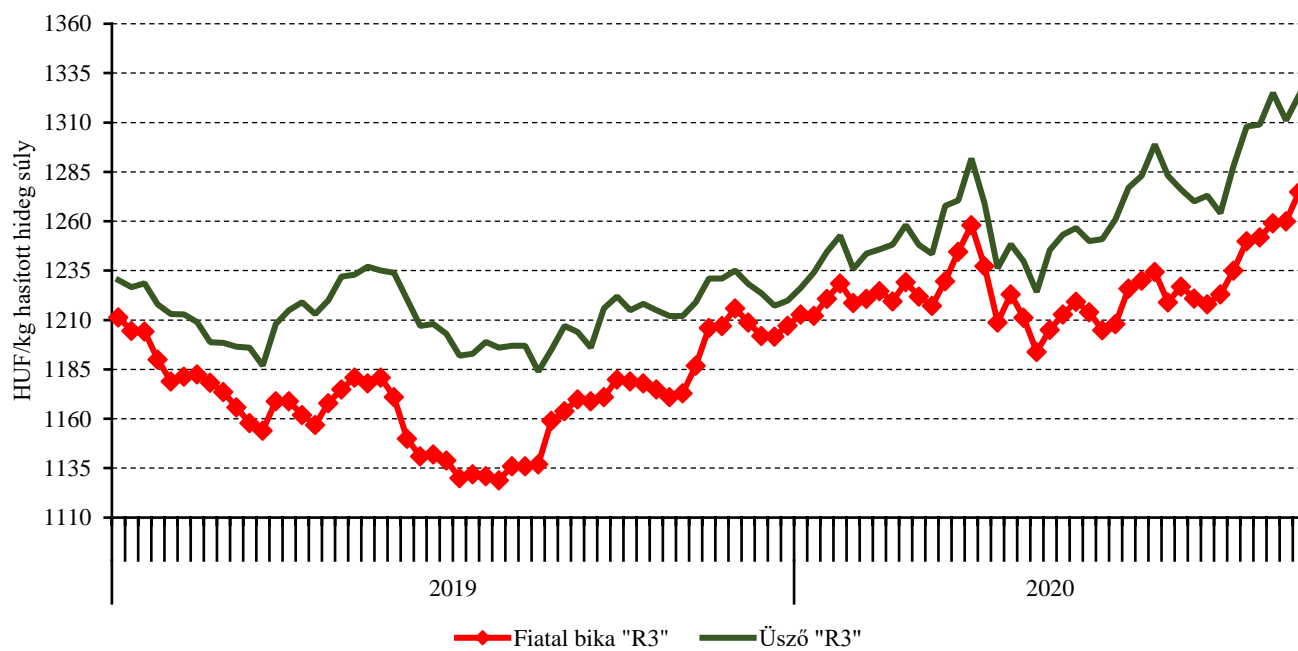
Forrás: Európai Bizottság, NAIK AKI PÁIR

12. ábra: A vágótehén „O3” heti vágóhídi belépési ára az EU néhány tagországában (2019–2020)



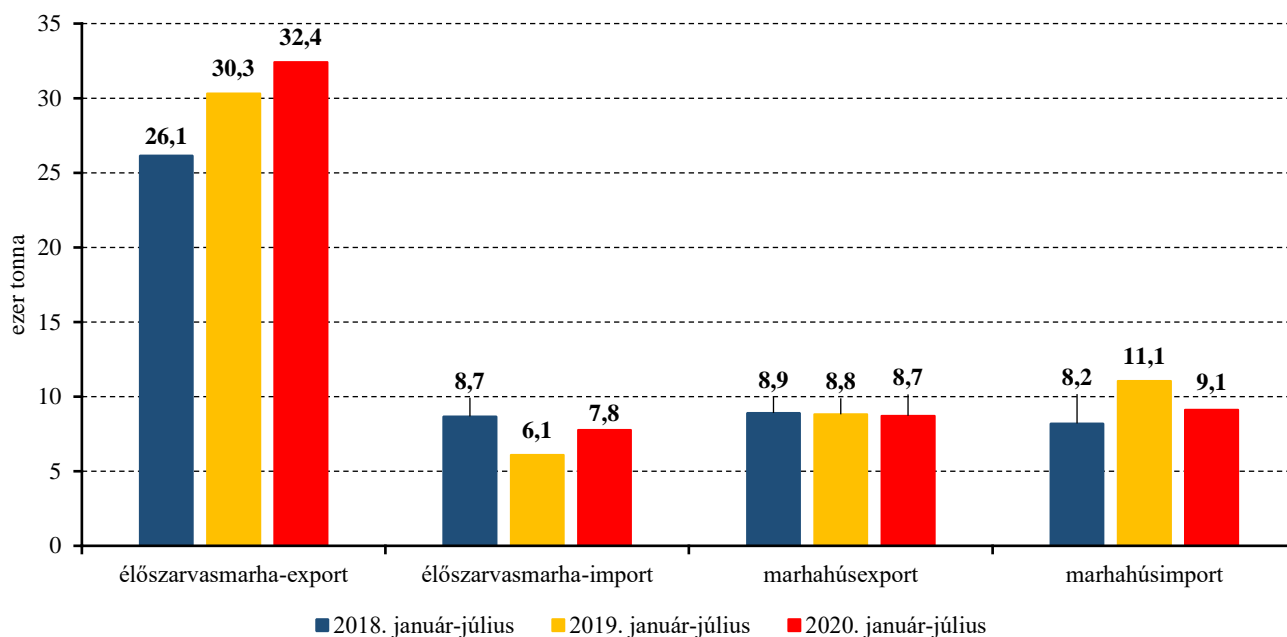
Forrás: Európai Bizottság, NAIK AKI PÁIR

13. ábra: A fiatal bika „R3” és az üsző „R3” heti vágóhídi belépési ára az EU-ban (2019–2020)



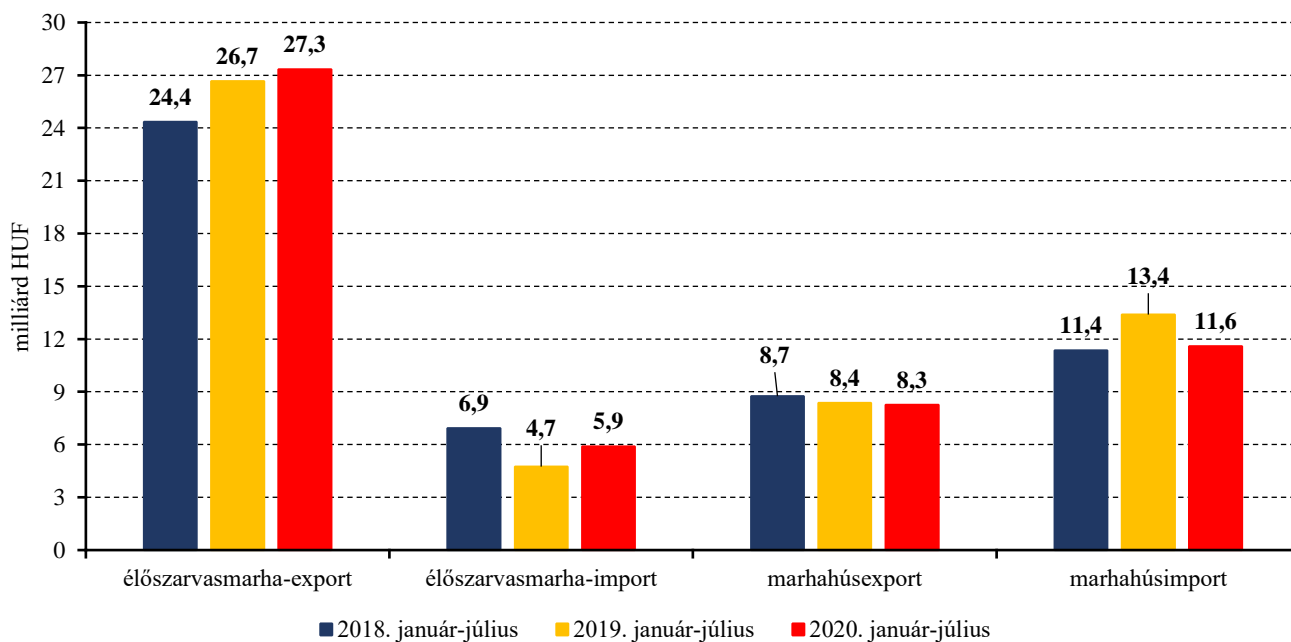
Forrás: Európai Bizottság

14. ábra: Az élő szarvasmarha és a marhahús külkereskedelmének mennyisége Magyarországon



Forrás: KSH

15. ábra: Az élő szarvasmarha és a marhahús külkereskedelmének értéke Magyarországon



Forrás: KSH

Bárány

9. táblázat: A vágóbárány termelői ára Magyarországon

Megnevezés	Mértékegység	2019. 39. hét	2020. 38. hét	2020. 39. hét	2020. 39. hét/ 2019. 39. hét (százalék)	2020. 39. hét/ 2020. 38. hét (százalék)
Könnyű bárány	darab	750	...	600	80,00	...
	HUF/kg élősúly	921	...	1 184	128,53	...
ebből 20-24 kg között	darab	184	...	228	123,91	...
	HUF/kg élősúly	957	...	1 232	128,79	...
Nehéz bárány	darab	1 131	...	1 002	88,59	...
	HUF/kg élősúly	836	...	1 080	129,21	...
Vágóbárány összesen	darab	1 881	2 036	1 602	85,17	78,68
	HUF/kg élősúly	870	1 105	1 119	128,63	101,30

... = Adatvédelmi korlátok miatt nem közölhető adat.

Forrás: NAIK AKI PÁIR

10. táblázat: A nehéz bárány (13 kg-nál nagyobb vágott súly) ára az Európai Unióban

	2019. 39. hét	2020. 38. hét	2020. 39. hét	2020. 39. hét/ 2019. 39. hét (százalék)	2020. 39. hét/ 2020. 38. hét (százalék)
Magyarország	1 780	...	2 300	129,25	...
Belgium	1 549	1 818	1 798	116,09	98,92
Dánia	–	–	–	–	–
Németország	1 777	2 292	2 267	127,59	98,91
Észtország	1 173	–	–	–	–
Spanyolország	1 760	2 119	2 145	121,85	101,22
Franciaország	2 067	2 485	2 544	123,08	102,39
Írország	1 387	1 809	1 791	129,07	98,99
Ciprus	1 893	2 043	2 061	108,87	100,86
Lettország	1 308	1 520	1 467	112,15	96,49
Litvánia	–	1 913	1 646	–	86,03
Hollandia	1 653	2 082	2 094	126,63	100,54
Ausztria	1 940	2 029	2 075	106,99	102,29
Lengyelország	–	–	–	–	–
Románia	656	982	826	125,86	84,13
Finnország	1 388	1 504	1 465	105,49	97,38
Svédország	1 428	1 758	1 724	120,7	98,08
EU	1 547	2 121	2 136	138,04	100,70

... = Adatvédelmi korlátok miatt nem közölhető adat.

Megjegyzés: Átszámítva az MNB hivatalos középárfolyamán. 1 euró= 2019. 39. hét: 335,03 forint, 2020. 38. hét: 359,11 forint, 2020. 39. hét: 363,47 forint.

Forrás: Európai Bizottság

11. táblázat: A könnyű bárány (13 kg-nál kisebb vágott súly) ára az Európai Unióban

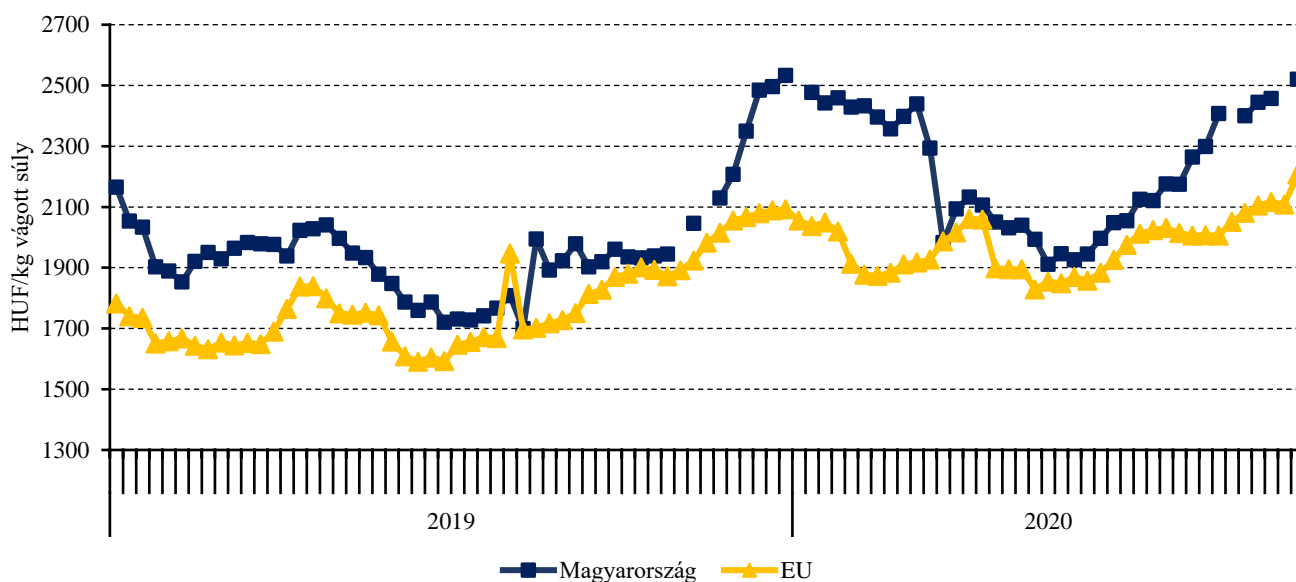
HUF/kg vágott súly					
	2019. 39. hét	2020. 38. hét	2020. 39. hét	2020. 39. hét/ 2019. 39. hét (százalék)	2020. 39. hét/ 2020. 38. hét (százalék)
Magyarország	1 961	...	2 520	128,53	...
Bulgária	1 822	2 343	2 370	130,11	101,16
Görögország	1 749	–	–	–	–
Spanyolország	1 876	2 224	2 251	119,97	101,22
Horvátország	2 034	2 438	2 465	121,16	101,08
Olaszország	2 000	2 291	2 410	120,48	105,18
Portugália	2 336	2 421	2 451	104,90	101,22
Szlovénia	1 754	2 019	2 106	120,07	104,31
Szlovákia	–	–	–	–	–
EU	1 870	2 108	2 207	117,97	104,68

... = Adatvédelmi korlátok miatt nem közölhető adat.

Megjegyzés: Átszámítva az MNB hivatalos középárfolyamán. 1 euró= 2019. 39. hét: 335,03 forint, 2020. 38. hét: 359,11 forint, 2020. 39. hét: 363,47 forint.

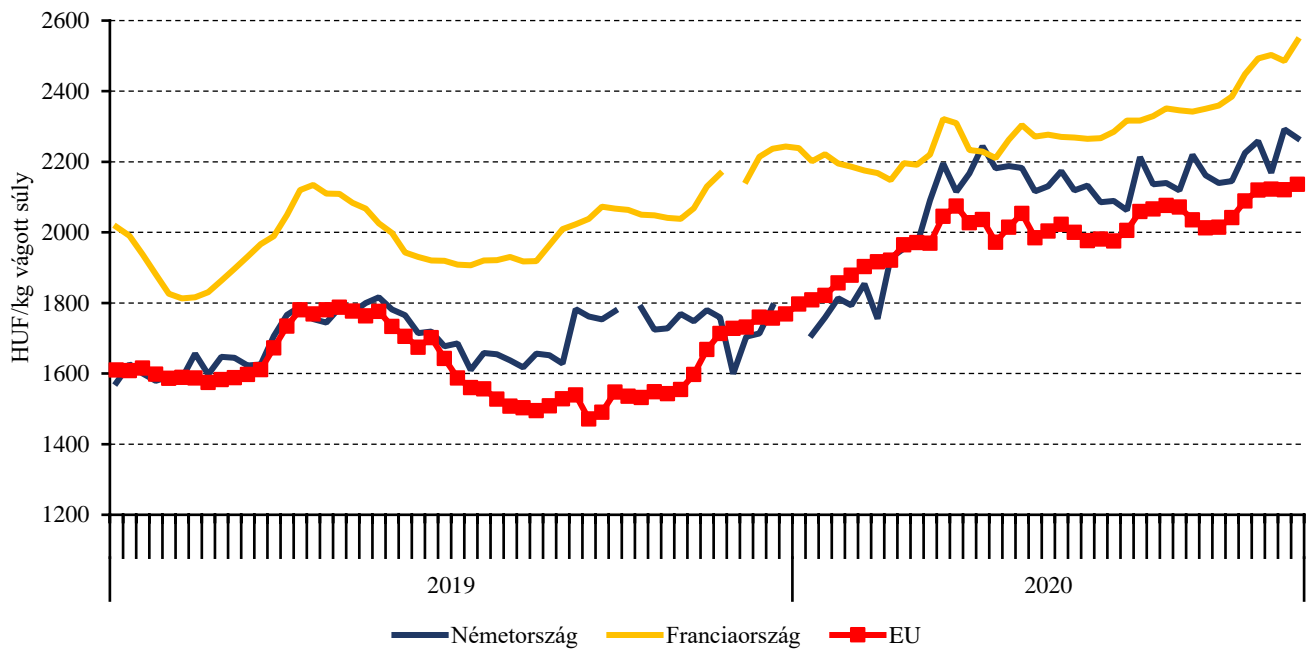
Forrás: Európai Bizottság, NAIK AKI PÁIR

16. ábra: A könnyű bárány heti termelői ára Magyarországon és az EU-ban (2019–2020)



Forrás: Európai Bizottság, NAIK AKI PÁIR

17. ábra: A nehéz bárány heti termelői ára az EU-ban (2019–2020)



Forrás: Európai Bizottság

Nemzetközi előrevetítések

12. táblázat: A világ hústermelése (2016–2020)

	2016	2017	2018 ^{a)}	2019 ^{b)}	2020 ^{b)}	2019/2018 (százalék)	2020/2019 (százalék)
ezer tonna							
Sertéshús							
Kína	54 255	54 518	54 040	42 550	34 000	78,74	79,91
Európai Unió	23 866	23 660	24 082	23 935	24 150	99,39	100,90
USA	11 320	11 611	11 943	12 542	13 176	105,02	105,06
Brazília	3 700	3 725	3 763	3 975	4 130	105,63	103,90
Oroszország	2 820	2 959	3 155	3 321	3 435	105,26	103,43
Vietnam	2 701	2 741	2 811	2 380	2 250	84,67	94,54
Kanada	1 914	1 958	1 955	2 020	2 045	103,32	101,24
Fülöp-szigetek	1 540	1 563	1 601	1 585	1 450	99,00	91,48
Mexikó	1 266	1 280	1 329	1 364	1 350	102,63	98,97
Japán	1 211	1 267	1 321	1 408	1 460	106,59	103,69
Egyéb	6 753	6 767	6 932	6 889	6 881	99,38	99,88
Összesen	111 346	112 049	112 932	101 969	94 327	90,29	92,51
Marha- és borjúhús							
USA	11 507	11 943	12 256	12 381	12 515	101,02	101,08
Brazília	9 284	9 550	9 900	10 200	10 310	103,03	101,08
Európai Unió	7 880	7 869	8 003	7 900	7 800	98,71	98,73
Kína	6 169	6 346	6 440	6 670	6 950	103,57	104,20
India	4 170	4 230	4 240	4 305	4 150	101,53	96,40
Argentína	2 650	2 840	3 050	3 120	3 085	102,30	98,88
Ausztrália	2 125	2 149	2 306	2 030	2 065	88,03	101,72
Mexikó	1 879	1 925	1 980	2 030	2 065	102,53	101,72
Pakisztán	1 750	1 780	1 800	1 820	1 840	101,11	101,10
Oroszország	1 339	1 325	1 357	1 369	1 377	100,88	100,58
Kanada	1 130	1 201	1 265	1 340	1 375	105,93	102,61
Egyéb	8 149	8 039	8 093	8 510	8 000	105,15	94,01
Összesen	58 032	59 197	60 690	61 675	61 532	101,62	99,77

^{a)} Becslés.

^{b)} Előrevetítés.

Forrás: USDA

13. táblázat: Az Európai Unió húspiacának kilátásai rövid távon (2015–2020)

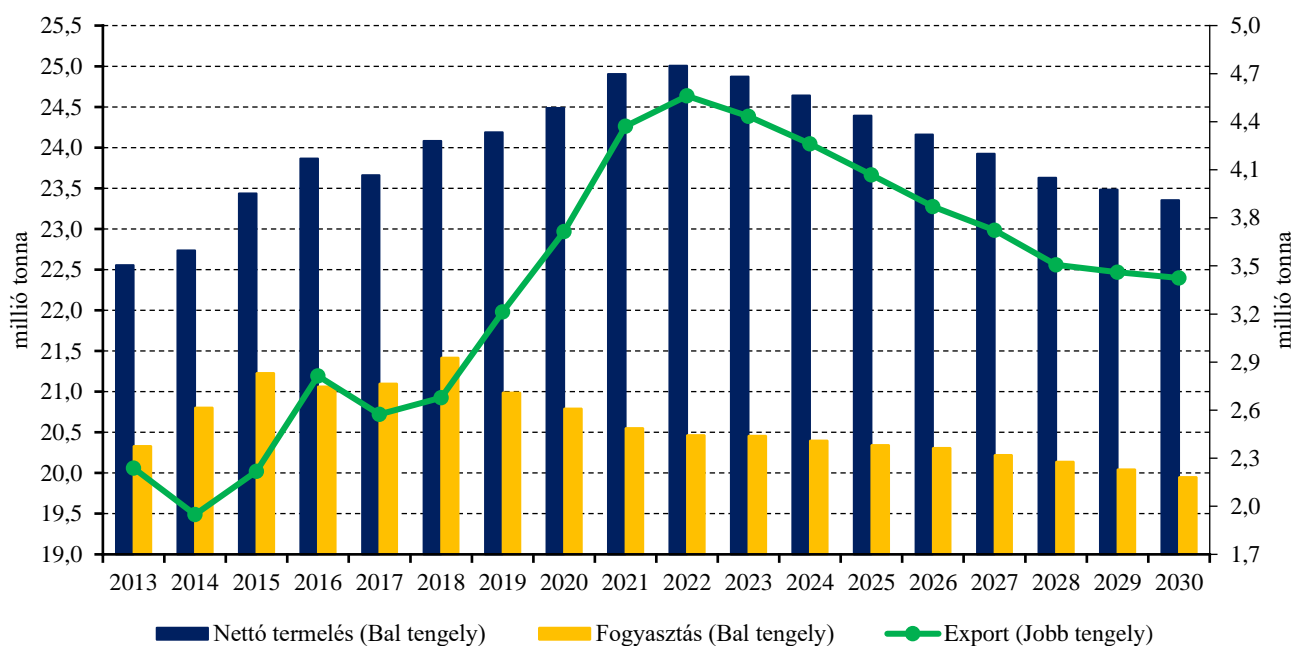
	2015	2016	2017	2018	2019 ^{a)}	2020 ^{b)}	2019/2018 (százalék)	2020/2019 (százalék)
ezer tonna								
Sertéshús								
Nettó termelés	22 537	22 947	22 758	23 156	22 957	23 072	99,14	100,50
Import	143	152	154	167	170	153	101,63	90,14
Export	4 575	5 139	5 000	5 169	5 630	6 193	108,92	110,00
Fogyasztás	18 106	17 960	17 912	18 153	17 496	17 031	96,38	97,34
Egy főre jutó fogyasztás (kg)	31,8	31,5	31,3	31,7	30,6	29,6	96,53	96,73
Önellátottság (százalék)	125,0	128,0	127,0	128,0	131,0	136,0	102,34	103,82
Marha- és borjúhús								
Nettó termelés	6 774	6 939	6 951	7 080	7 014	6 894	99,06	98,29
Import	330	351	348	371	386	359	103,89	93,11
Export	526	600	617	589	609	621	103,40	101,97
Fogyasztás	6 578	6 689	6 682	6 862	6 790	6 632	98,95	97,67
Egy főre jutó fogyasztás (kg)	10,4	10,5	10,5	10,8	10,6	10,4	98,15	98,11
Önellátottság (százalék)	106,0	107,0	108,0	107,0	107,0	107,0	100,00	100,00
Juh- és kecskehús								
Nettó termelés	568	572	572	581	615	606	105,78	98,54
Import	174	170	169	172	162	154	93,94	95,16
Export	40	44	57	52	57	58	109,31	102,00
Fogyasztás	701	697	685	702	721	703	102,71	97,50
Egy főre jutó fogyasztás (kg)	1,4	1,4	1,4	1,4	1,4	1,4	102,22	99,29
Önellátottság (százalék)	86,0	89,0	91,0	90,0	94,0	95,0	104,44	101,06

^{a)} Becslés.

^{b)} Előrevetítés.

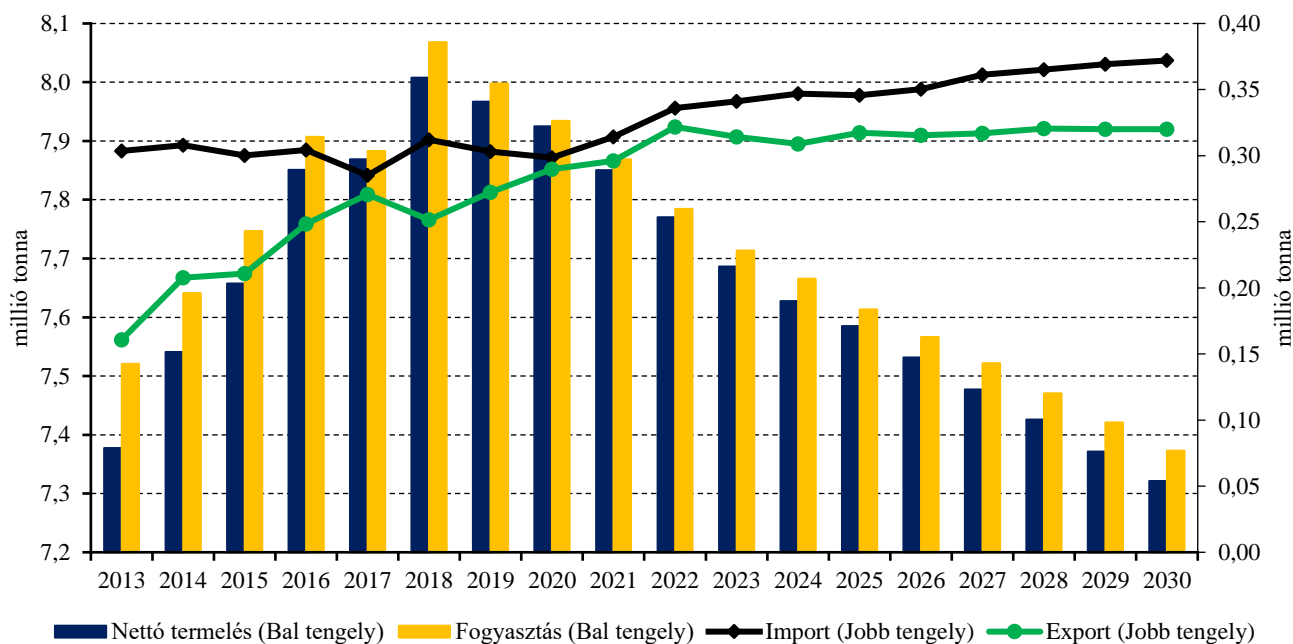
Forrás: Európai Bizottság

18. ábra: Az Európai Unió sertéshúspiacának kilátásai középtávon (2013–2030)



Forrás: Európai Bizottság

19. ábra: Az Európai Unió marha- és borjúhúspiacának kilátásai középtávon (2013–2030)



Forrás: Európai Bizottság

