

XXIV. évfolyam, 13. szám, 2020



AGRÁRPIACI JELENTÉSEK

ZÖLDSÉG, GYÜMÖLCS ÉS BOR

NAIK Agrárgazdasági Kutatóintézet

Zöldség, Gyümölcs és Bor
XXIV. évfolyam, 13. szám, 2020

Megjelenik kéthetente
2020. szeptember 29.

Felelős szerkesztő
Dr. Stummer Ildikó

Szerzők

Isépy Anett
isepy.anett@aki.naik.hu
Losonczi Tünde
losonczi.tunde@aki.naik.hu
Ecsediné Wanek Zsuzsanna
wanek.zsuzsa@aki.naik.hu
Szente-Orban Csaba

Kiadó

NAIK Agrárgazdasági Kutatóintézet
H-1093 Budapest, Zsil utca 3-5.
Telefon: (+36 70) 501-0446
Fax: (+36 1) 217-8111
<https://aki.naik.hu>
aki@aki.naik.hu
<https://pair.aki.gov.hu>

ISSN 1418 2130

A Zöldség, Gyümölcs és Bor piaci jelentésen kívül
kínáljuk még a Baromfi; Élőállat és Hús; Tej és Tej-
termékek; Gabona és Ipari Növények piaci jelentése-
ket is.

A kiadványokkal kapcsolatban részletes felvilágosítást ad:
Publikációs Csoport
publikacio@aki.naik.hu
Telefon: (+36 70) 501-1156

Minden jog fenntartva. A kiadvány bármely részének sokszorosí-
tása, adatainak bármilyen formában (nyomtatott vagy elektroni-
kus) történő tárolása vagy továbbítása, illetőleg bármilyen elven
működő adatbázis-kezelő segítségével történő felhasználása csak
a kiadó előzetes írásbeli engedélyével történhet.

Tartalomjegyzék

Összefoglaló	3
Zöldség- és gyümölcspiaci jelentés	4
Budapesti nagybani piaci körkép	4
A fejes káposzta piaca	6
Európai Unió	6
Magyarország	6
Magyarországi piaci információk	8
Nemzetközi piaci információk	16
Borpiaci jelentés	17

Összefoglaló

A NAIK AKI PÁIR adatai szerint a Budapesti Nagybani Piacon a 39. héten a belpiaci burgonya Red-Scarlett fajtája tartotta az előző heti 100 forint/kilogramm leggyakoribb árát, ami 23 százalékkal alatta maradt az egy évvel korábbinak. A hazai almák közül az Idaredet 362, a Gala-t 388, a Goldent pedig 410 forint/kilogramm áron értékesítették.

A primőr termék kifutása után a szabadföldi fehér fejeskáposzta ára 31 százalékkal 116 forintra csökkent kilogrammonként a 26–39. héten az előző év azonos időszakához képest.

Zöldség- és gyümölcspiaci jelentés

Budapesti nagybani piaci körkép

A NAIK AKI PÁIR adatai szerint a Budapesti Nagy-
bani Piacon a 39. héten a belpiaci burgonya Red-Scar-
lett fajtája tartotta az előző heti 100 forint/kilogramm
leggyakoribb árát, ami 23 százalékkal alatta maradt az
egy évvel korábnak. A Cherie salátaburgonya ára
ugyancsak csökkent: az egy évvel ezelőttihez viszonyítva
20 százalékkal, 186 forint/kilogrammmra, míg a
fajtajelölés nélküli hazai burgonyát – amely a tavalyi év
azonos hetében nem szerepelt a választékban – 111 fo-
rint/kilogramm áron kínálták. Importból származó bur-
gonyára nem rögzítettek árat a vizsgált héten.

A hazai tölteni való édes paprika mindkét méretében
a 2019. 39. heti leggyakoribb árnál drágábban került a
kínálatba: a 30–70 mm méretű kilogrammonként 317
(+24 százalék), a 70 mm feletti vállátmérőjű pedig 376
forintért (+12 százalék). A kaliforniai paprikát a 70
mm+ méretében az előző évi azonos hetinél 14 száza-
lékkal magasabb áron (658 forint/kilogramm) értékesí-
tették, míg a bogoyiszlói paprika ára ezen időszak alatt
20 forinttal 600 forint/kilogrammmra csökkent.

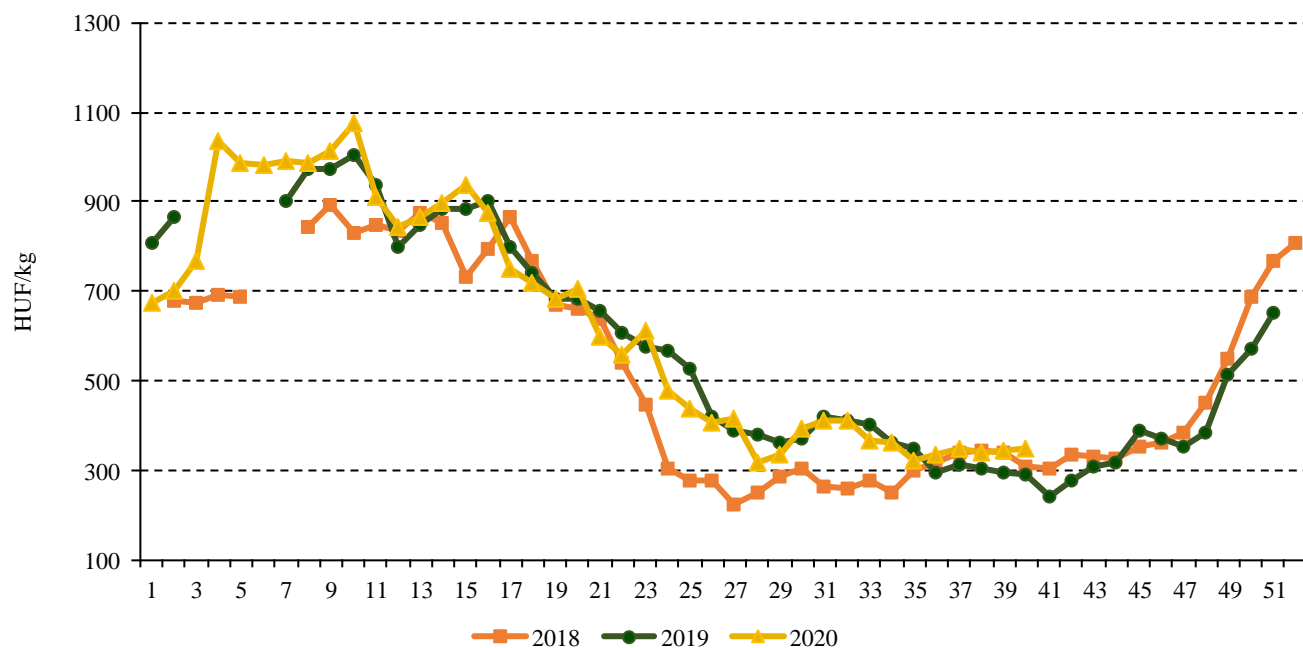
A 39. héten a magyar sárgadinnye zöld húsú válto-

zata 400, a sárga húsú pedig kilogrammonként 350 fo-
rintért szerepelt a kínálatban, ami az előbbinél 38, az
utóbbinál 25 százalékkal magasabb, mint az egy évvel
korábbi leggyakoribb ára.

A karfiol és a kínai kel (358, illetve 240 forint/kilo-
gramm) ára 8, illetve 4 százalékkal elmaradt az elmúlt
év 39. hetében rögzítettektől, míg a kelkáposzta 347 fo-
rint/kilogramm áron került a felhozatalba, ami 36 szá-
zalékkal meghaladta az egy évvel korábnak. A megfi-
gyelt héten Olaszországból importált kelkáposzta (388
forint/kilogramm) és karfiol (434 forint/kilogramm) is
bővítette a választékot, az utóbbi 2019 39. hetéhez ké-
pest 31 százalékkal alacsonyabb áron.

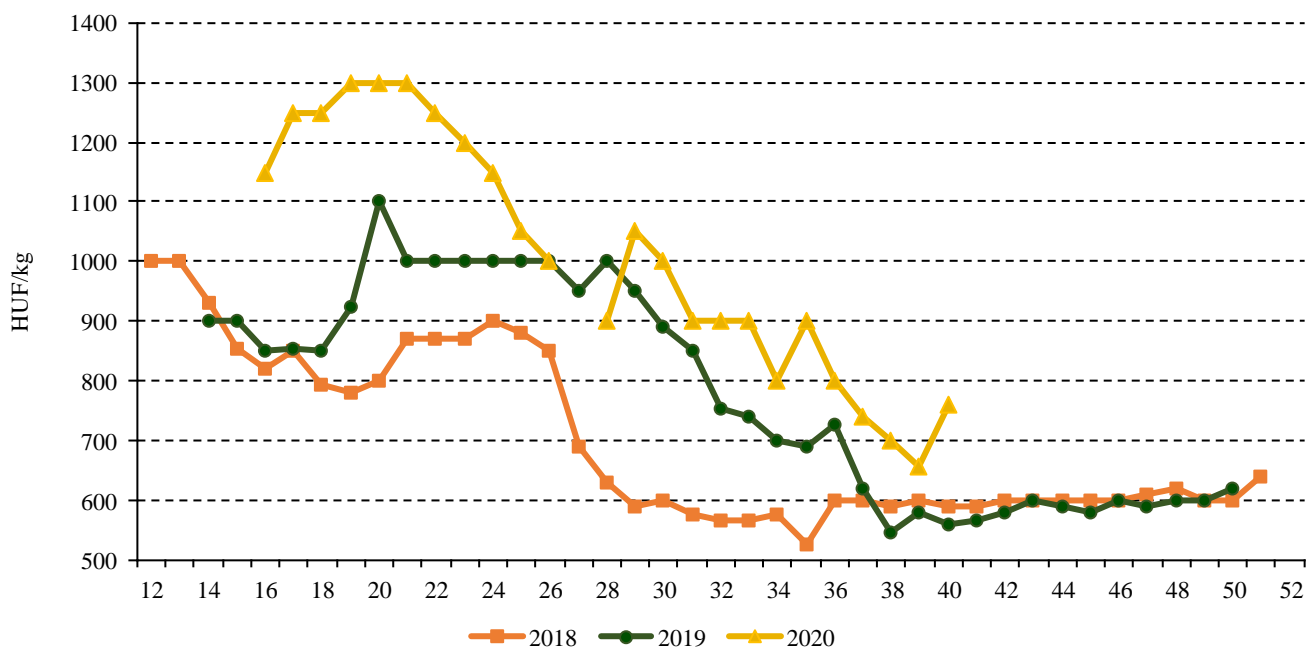
A hazai almák közül az Idaredet 362, a Gala-t 388, a
Goldent pedig 410 forint/kilogramm áron értékesítették
a 39. héten, míg a hazai szőlők közül a „saszlát” 250
forint/kilogramm áron, ami megegyezett mind az előző
heti, mind a 2019 azonos heti termelői árával. A belpiaci
fehér csemegeaszőlő 450, a külpiazi 568 forint/kilo-
gramm áron szerepelt a választékban ugyanekkor.

1. ábra: A tölteni való édes paprika heti termelői átlagára a Budapesti Nagybani Piacon (2018–2020)



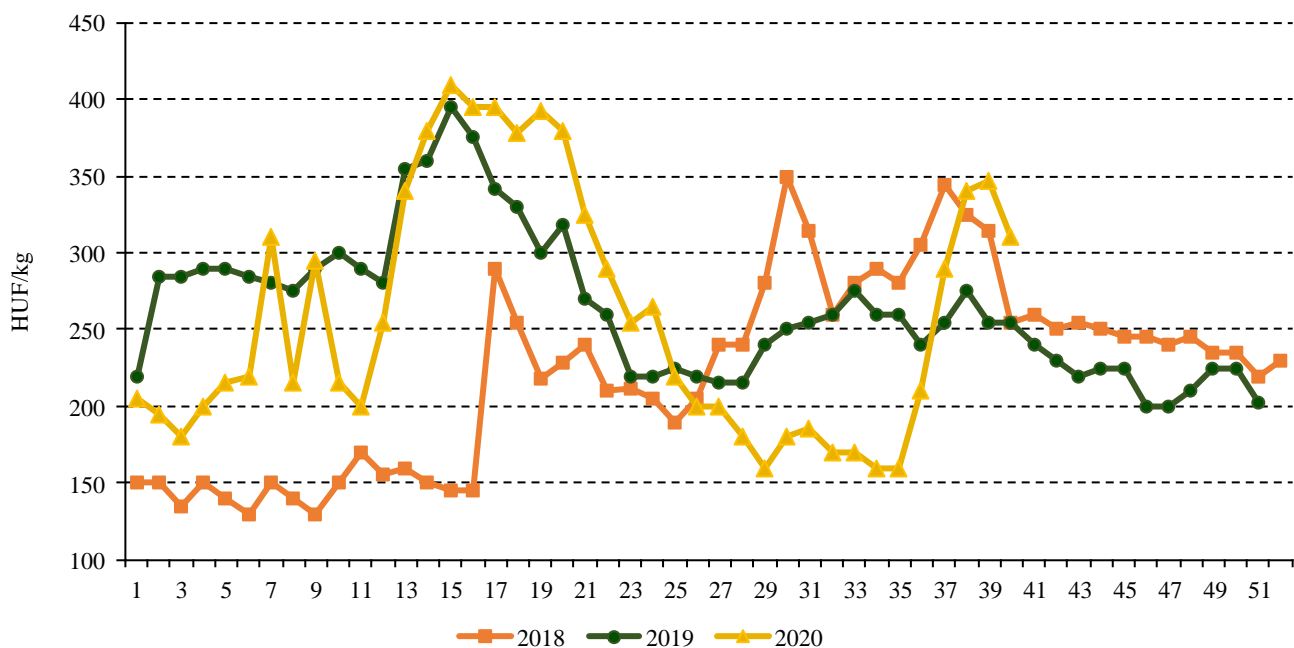
Forrás: NAIK AKI PÁIR

2. ábra: A kaliforniai paprika heti termelői átlagára a Budapesti Nagyban Piacon (2018–2020)



Forrás: NAIK AKI PÁIR

3. ábra: A kelkáposzta heti termelői átlagára a Budapesti Nagyban Piacon (2018–2020)



Forrás: NAIK AKI PÁIR

A fejes káposzta piaca

Európai Unió

Az EU-ban évente átlagosan 3,6–3,7 millió tonna káposztát takarítanak be. Az unió legnagyobb termelője Lengyelország, ahol 13 százalékkal 800 ezer tonnára csökkent 2019-ben a káposzta termése. Holland szakértők szerint a fejes káposzta és a vöröskáposzta iránti kereslet a nyár végén nagyon alacsony volt, az árak az egész szezonban az önköltségi ár alatt mozogtak. A közösség belső piacán a legnagyobb fejes- és vöröskáposzta-exportőr, valamint a legnagyobb importőr is Hollandia volt 2019-ben. Az idei év első fél évében Hollandia 22 százalékkal 41,8 ezer tonnára csökkentette, Lengyelország 2 százalékkal 14,7 ezer tonnára növelte szállításait az unió belső piacára. Az EU fejes- és vöröskáposzta-külkereskedelmi egyenlege negatív volt 2019-ben, mivel a kiszállítás 36,1 ezer tonnára csökkent, míg a beszállítás 64,8 ezer tonnára nőtt a harmadik országok vonatkozásában. Az idei év első fél évében negatív maradt az egyenleg, mivel az import 7 százalékkal 52,3 ezer tonnára csökkent, míg az export 7 százalékkal 24,3 ezer tonnára nőtt az előző év azonos időszakához képest.

Magyarország

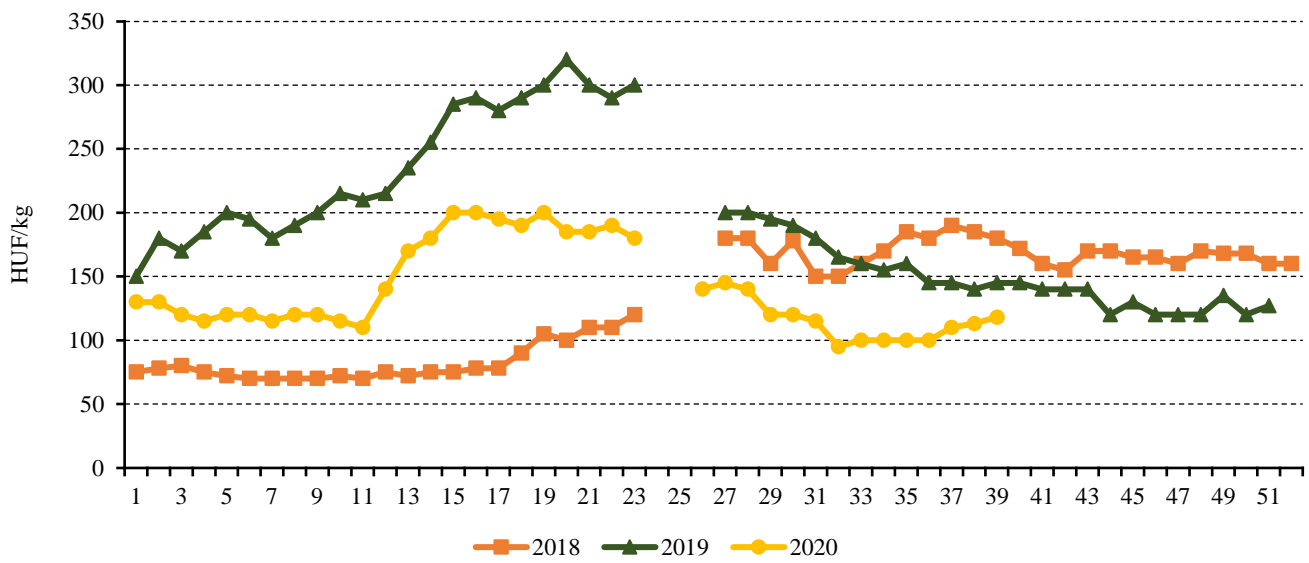
A KSH adatai szerint Magyarországon fejes káposztából az elmúlt évtized legkisebb mennyisége (40,5 ezer tonna) termelt 2019-ben.

Magyarország fejes- és vöröskáposzta-külkereskedelmi egyenlege negatív volt 2019-ben, amikor a be-

szállított mennyiség 4,40 ezer tonnát ért el, míg a külpiacokra 2,07 ezer tonna került. Az idei év első fél évében az import 38 százalékkal 2,12 ezer tonnára csökkent az elmúlt év azonos időszakához képest. Az Észak-Macedóniából érkező mennyiség 45 százalékkal 698,0 tonnára csökkent, Szerbiából 85 százalékkal 89,1 tonnára, Németországból 51 százalékkal 80,2 tonnára esett a beszállított mennyiség. Ugyanakkor Hollandiából 3 százalékkal 890,6 tonnára és Lengyelországból 52 százalékkal 92,3 tonnára nőtt az import. Az export 19 százalékkal csökkent, 1,65 ezer tonnát tett ki, ennek jelentős hányada a skandináv államokba (Finnország, Norvégia, Svédország) irányult.

A Budapesti Nagybani Piacon a 16. héten került piacra a primőr fehér fejes káposzta a tavalyinál 15 százalékkal alacsonyabb áron. Ez a 340 forint/kilogrammos kezdőár az akkor még kapható 2019. évi betakarítású termék áránál (200 forint/kilogramm) lényegesen magasabbnak bizonyult. Néhány héttel később jelent meg a kínálatban a primőr vöröskáposzta, amelynek piacra lépési ára (420 forint/kilogramm) 8 százalékkal magasabb volt az előző évihez viszonyítva, és a párhuzamosan értékesített tárolási termék árát 75 százalékkal haladta meg. A primőr fehér fejes káposzta ára 2 százalékkal 247 forint/kilogrammmra emelkedett a 16–25. héten az egy évvel korábbihoz képest. A primőr termék kifutása után a szabadföldi fehér fejeskáposzta ára 31 százalékkal 116 forintra csökkent kilogrammonként a 26–39. héten az előző év azonos időszakához képest.

4. ábra: A belföldi szabadföldi fejes káposzta termelői ára a Budapesti Nagyban Piacon (2018–2020)



Forrás: NAIK AKI PÁIR

Magyarországi piaci információk

1. táblázat: Az I. osztályú, belföldi zöldségfélék és gyümölcsök leggyakoribb bruttó termelői ára a Budapesti Nagybani Piacon

Faj	Fajta/Típus	Méret	Mérték- egység	2019. 39. hét	2020. 38. hét	2020. 39. hét	2020. 39. hét/ 2019. 39. hét (százalék)	2020. 39. hét/ 2020. 38. hét (százalék)
Burgonya	Red–Scarlett	–	Ft/kg	130	100	100	76,9	100,0
	Cherie	–	Ft/kg	233	190	186	79,6	97,8
	Nem jelölt	–	Ft/kg	–	123	111	–	89,9
Paradicsom	Gömb	40–47 mm	Ft/kg	287	280	237	82,6	84,5
		47–57 mm	Ft/kg	332	292	267	80,4	91,2
		57–67 mm	Ft/kg	–	280	250	–	89,3
		67–82 mm	Ft/kg	–	–	260	–	–
	Fürtös	47 mm+	Ft/kg	420	337	358	85,3	106,4
		40–47 mm	Ft/kg	455	380	386	84,8	101,5
	Koktél	15 mm–	Ft/kg	900	800	800	88,9	100,0
		15 mm+	Ft/kg	975	767	733	75,2	95,7
Paprika	Tölteni való édes	30–70 mm	Ft/kg	255	293	317	124,2	108,0
		70 mm+	Ft/kg	335	383	376	112,2	98,0
	Bogyiszíói	–	Ft/kg	620	593	600	96,8	101,1
	Alma	–	Ft/kg	310	367	408	131,7	111,4
	Kaliforniai	70 mm+	Ft/kg	580	700	658	113,5	94,1
	Cseresznye	–	Ft/kg	365	587	550	150,7	93,8
	Lecsőpaprika	–	Ft/kg	210	227	223	106,4	98,5
Padlizsán	–	70 mm+	Ft/kg	480	500	583	121,5	116,7
Uborka	Kígyó	350–400 g	Ft/kg	–	300	300	–	100,0
		3–6 cm	Ft/kg	390	400	400	102,6	100,0
	Berakó (fürtös)	6–9 cm	Ft/kg	335	330	350	104,5	106,1
		9–14 cm	Ft/kg	300	250	225	75,0	90,0
Sárgadinnye	Zöld húsú	–	Ft/kg	290	350	400	137,9	114,3
	Sárga húsú	–	Ft/kg	280	383	350	125,0	91,3
Görögdinnye	Magvas– Gömb– sötétzöld	–	Ft/kg	110	160	158	143,9	99,0
	Magvas–Hosz- szú–csíkos	–	Ft/kg	100	150	158	158,3	105,6
Főzőtök	Spárgatök	–	Ft/kg	160	180	180	112,5	100,0
	Cukkini	–	Ft/kg	290	240	255	87,9	106,3

Faj	Fajta/Típus	Méret	Mérték- egység	2019. 39. hét	2020. 38. hét	2020. 39. hét	2020. 39. hét/ 2019. 39. hét (százalék)	2020. 39. hét/ 2020. 38. hét (százalék)
	Patisszon	–	Ft/kg	310	300	333	107,5	111,1
	Laskatók	–	Ft/kg	–	323	308	–	95,4
	Bébitők	–	Ft/kg	220	217	225	102,3	103,9
Sárgarépa	–	–	Ft/kg	150	150	150	100,0	100,0
			Ft/csomó	–	150	150	–	100,0
Petrezselyem	–	–	Ft/kg	550	550	500	90,9	90,9
			Ft/csomó	–	200	223	–	111,7
Zeller	Gumós	–	Ft/kg	425	400	400	94,1	100,0
			Ft/db	190	200	200	105,3	100,0
Sóska	–	–	Ft/kg	600	600	600	100,0	100,0
Spénót	–	–	Ft/kg	600	633	667	111,1	105,3
Cékla	–	–	Ft/kg	170	240	233	137,3	97,2
Fejes saláta	–	–	Ft/db	158	170	167	105,4	98,4
Jégsaláta	–	–	Ft/db	250	275	254	101,7	92,4
Lollo Rossa	–	–	Ft/db	167	178	172	103,3	96,9
Lollo Bionda	–	–	Ft/db	167	178	172	103,3	96,9
Fejes káposzta	Fehér	–	Ft/kg	145	113	118	81,6	104,4
	Vörös	–	Ft/kg	230	170	180	78,3	105,9
Kelkáposzta	–	–	Ft/kg	255	340	347	136,0	102,0
Karalábé	–	–	Ft/kg	180	193	177	98,2	91,4
			Ft/db	165	143	148	89,9	103,5
Karfiol	–	16 cm+	Ft/kg	390	327	358	91,9	109,7
Kínai kel	–	–	Ft/kg	250	250	240	96,0	96,0
Brokkoli	–	–	Ft/kg	450	467	458	101,9	98,2
	Hónapos	–	Ft/csomó	145	150	148	102,3	98,9
Retek	Jégcsap	–	Ft/kg	250	327	340	136,0	104,1
	Müncheneri Sör	–	Ft/csomó	255	287	300	117,7	104,7
Torma	–	–	Ft/kg	1 000	1 200	1 200	120,0	100,0
Bab	Zöldbab	–	Ft/kg	680	653	646	95,0	98,9
	Száraz tarka	–	Ft/kg	660	733	700	106,1	95,5
	Száraz fehér	–	Ft/kg	610	703	680	111,5	96,7
Vöröshagyma	Barna héjú	40–70 mm	Ft/kg	115	107	112	97,1	104,7
		70 mm+	Ft/kg	135	132	132	97,5	100,0
	Lila héjú	40–70 mm	Ft/kg	245	250	250	102,0	100,0
	Zöldhagyma	–	Ft/csomó	140	160	193	138,1	120,8
Fokhagyma	–	45 mm+	Ft/kg	950	933	900	94,7	96,4

Faj	Fajta/Típus	Méret	Mérték- egység	2019. 39. hét	2020. 38. hét	2020. 39. hét	2020. 39. hét/ 2019. 39. hét (százalék)	2020. 39. hét/ 2020. 38. hét (százalék)
Póréhagyma	–	–	Ft/db	190	192	197	103,5	102,6
Gomba	Laska	–	Ft/kg	775	700	700	90,3	100,0
Csemege- kukorica	–	–	Ft/db	80	113	100	125,0	88,2
Alma	Idared	65 mm+	Ft/kg	185	–	362	196,0	–
	Jonathan	65 mm+	Ft/kg	182	–	310	169,9	–
	Gala	65 mm+	Ft/kg	205	360	388	189,0	107,6
	Golden	65 mm+	Ft/kg	215	380	410	190,7	107,9
Körte	Bosc kobak (Alexander)	60–70 mm	Ft/kg	390	450	502	128,9	111,7
	Vilmos	60–75 mm	Ft/kg	390	560	560	143,6	100,0
Szilva	Besztercei	28 mm–ig	Ft/kg	200	400	335	167,5	83,8
	President	35 mm+	Ft/kg	–	–	380	–	–
	Stanley	28 mm–ig	Ft/kg	–	–	400	–	–
	Japán típusú	35 mm+	Ft/kg	255	400	400	156,9	100,0
	Nem jelölt	28 mm–ig	Ft/kg	225	380	400	177,8	105,3
	Öszibarack		51–61 mm	Ft/kg	300	325	355	118,3
Fehér húsú		61–67 mm	Ft/kg	350	410	445	127,1	108,5
		67–73 mm	Ft/kg	430	470	570	132,6	121,3
		51–61 mm	Ft/kg	280	325	350	125,0	107,7
	Sárga húsú	61–67 mm	Ft/kg	355	370	425	119,7	114,9
		67–73 mm	Ft/kg	420	445	535	127,4	120,2
Nektarin	Nem jelölt	–	Ft/kg	350	453	480	137,1	105,9
Szamóca	–	–	Ft/kg	1 750	–	2 550	145,7	–
Málna	–	–	Ft/kg	1 488	2 200	2 000	134,5	90,9
Dióbél	–	–	Ft/kg	3 100	2 800	2 900	93,6	103,6
Csemegezőlő	Hamburgi muskotály	150–200g	Ft/kg	480	375	450	93,8	120,0
	Pannónia	150–200g	Ft/kg	270	325	300	111,1	92,3
	Chasselas	75–150g	Ft/kg	250	250	250	100,0	100,0
	Fehér	–	Ft/kg	350	435	450	128,6	103,5

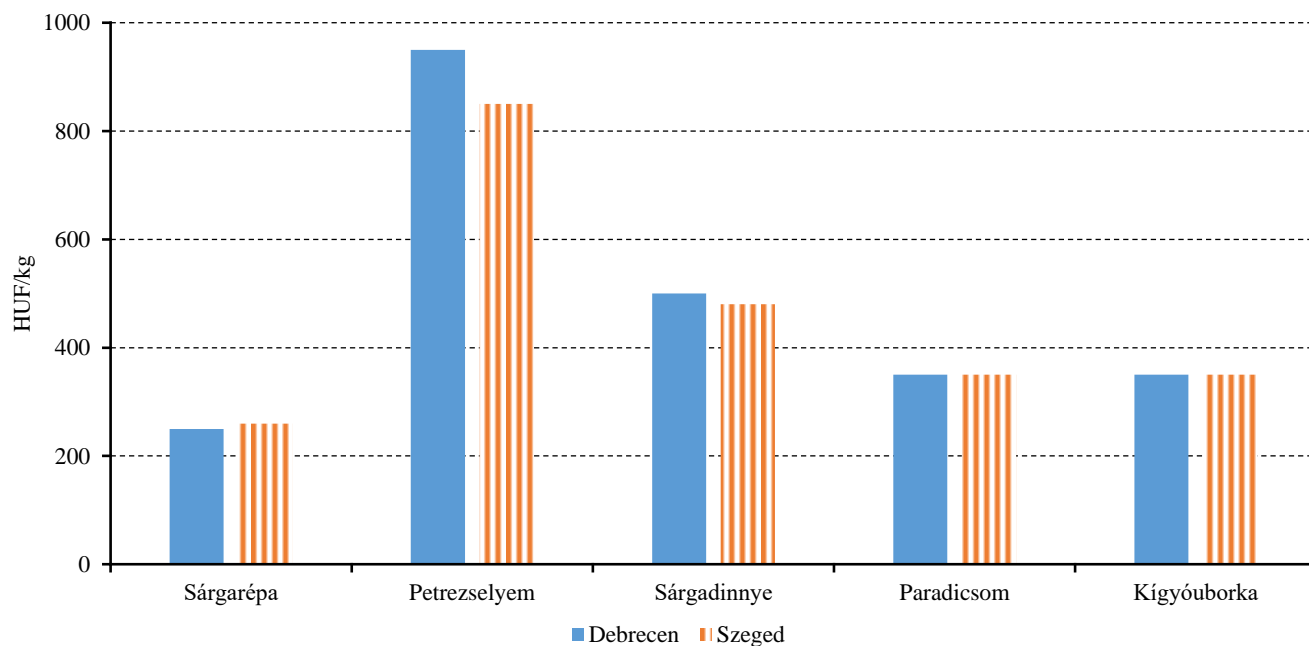
Megjegyzés: A teljes adatbázis megtekinthető a www.aki.gov.hu oldalon.
Forrás: NAIK AKI PÁIR

2. táblázat: **Az Európai Unióból és a harmadik országokból származó, I. osztályú zöldségfélék és gyümölcsök leggyakoribb bruttó ára a Budapesti Nagyban Piacon**

Faj	Fajta/ Típus	Méret	Származási hely	Mérték- egység	2019. 39. hét	2020. 38. hét	2020. 39. hét	2020. 39. hét/ 2019. 39. hét (százalék)	2020. 39. hét/ 2020. 38. hét (százalék)
Jégsaláta	–	–	Hollandia	Ft/db	312	330	300	96,2	90,9
			Spanyolország	Ft/db	–	313	350	–	111,7
Kelkáposzta	–	–	Olaszország	Ft/kg	–	500	388	–	77,6
Karfiol	–	16 cm+	Olaszország	Ft/kg	625	538	434	69,4	80,7
Brokkoli	–	–	Olaszország	Ft/kg	766	800	800	104,4	100,0
Alma	Gala	65 mm+	Olaszország	Ft/kg	–	–	350	–	–
	Golden	65 mm+	Olaszország	Ft/kg	–	–	380	–	–
	Pink Lady	65 mm+	Olaszország	Ft/db	250	320	320	128,0	100,0
Körte	Bosc kobak (Alexander)	60–70 mm	Olaszország	Ft/kg	–	–	580	–	–
	Fétel apát	65–80 mm	Olaszország	Ft/kg	–	–	600	–	–
	Vilmos	60–75 mm	Olaszország	Ft/kg	650	640	580	89,2	90,6
Szilva	Japán típusú	35 mm+	Olaszország	Ft/kg	–	580	580	–	100,0
			Spanyolország	Ft/kg	–	613	600	–	97,8
Őszibarack	Nem jelölt	–	Görögország	Ft/kg	400	600	620	155,0	103,3
			Olaszország	Ft/kg	440	550	620	140,9	112,7
Nektarin	Nem jelölt	–	Görögország	Ft/kg	–	–	750	–	–
			Olaszország	Ft/kg	432	–	650	150,5	–
Mandula (tisztított)	–	–	USA	Ft/kg	3 200	3 300	3 240	101,3	98,2
			Törökország	Ft/kg	2 500	2 800	2 800	112,0	100,0
Csemegezőlő	Fehér	–	Olaszország	Ft/kg	501	620	568	113,3	91,6
	Piros	–	Olaszország	Ft/kg	500	694	644	128,8	92,8
Citrom	–	53–65mm	Argentína	Ft/kg	458	678	700	152,8	103,2
			Törökország	Ft/kg	–	550	544	–	98,9
Zöldcitrom	–	–	Brazília	Ft/kg	–	1 440	1 424	–	98,9
Narancs	Nem jelölt	–	Dél-afrikai Köztársaság	Ft/kg	–	620	624	–	100,7
Banán	–	–	Ecuador	Ft/kg	402	373	376	93,5	100,8
			Kolumbia	Ft/kg	392	352	356	90,8	101,1

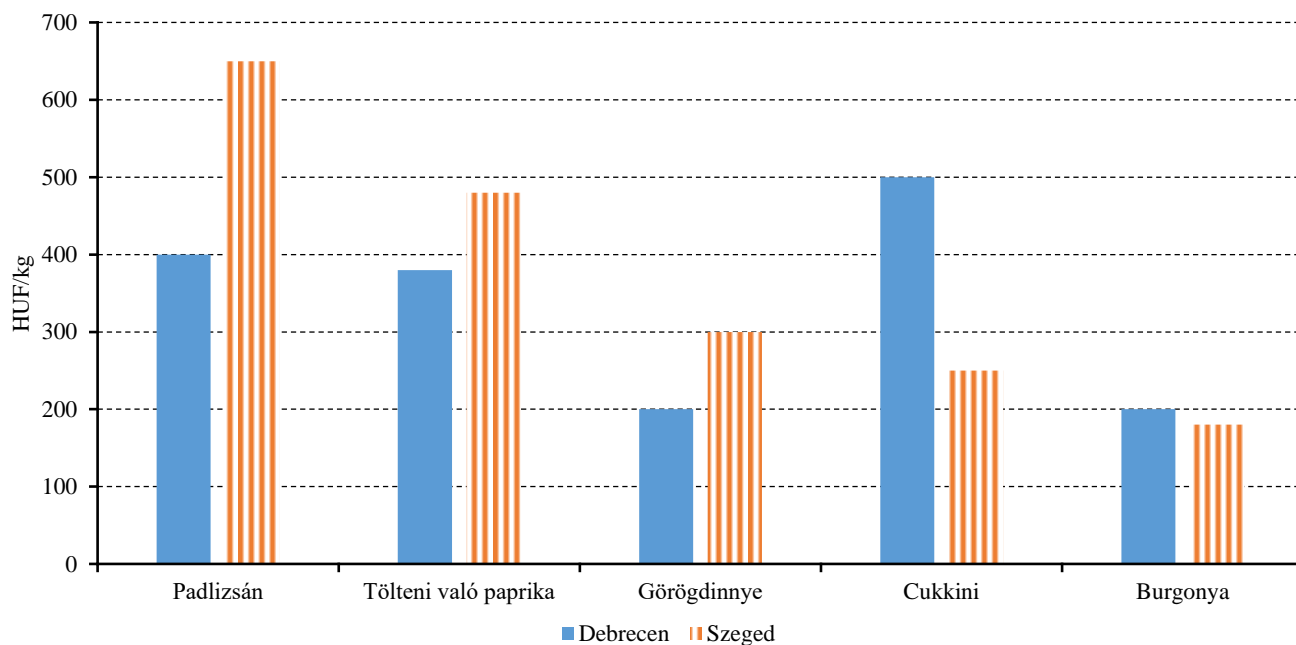
Megjegyzés: A teljes adatbázis megtekinthető a www.aki.gov.hu oldalon.
Forrás: NAIK AKI PÁIR

5. ábra: A sárgarépa, a petrezselyem, a sárgadinnye, a paradicsom és a kígyóborka leggyakoribb ára a vidéki fogyasztói piacokon (2020. 39. hét)



Forrás: NAIK AKI PÁIR

6. ábra: A padlizsán, a tölteni való paprika, a görögdinnye, a cukkini és a burgonya leggyakoribb ára a vidéki fogyasztói piacokon (2020. 39. hét)



Forrás: NAIK AKI PÁIR

3. táblázat: **Belföldi eredetű ipari feldolgozásra szánt zöldségfélék felvásárlási ára**

		2019. augusztus	2020. július	2020. augusztus	2020. augusztus/ 2019. augusztus (százalék)	2020. augusztus/ 2020. július (százalék)
Ipari paradicsom	Mennyiség (tonna)	30 968	–	–
	Ár (HUF/tonna)	25 988	–	–
Csemegekukorica	Mennyiség (tonna)	194 810	35 446	203 864	104,65	575,13
	Ár (HUF/tonna)	38 864	41 206	42 986	110,61	104,32
Zöldborsó	Mennyiség (tonna)	–	13 471	–	–	–
	Ár (HUF/tonna)	–	106 923	–	–	–
Zöldbab	Mennyiség (tonna)	2 835	2 630	2 263	79,83	86,03
	Ár (HUF/tonna)	70 641	75 769	77 485	109,69	102,26

...=Adatvédelmi korlátok miatt nem közölhető adat.

Forrás: NAIK AKI PÁIR

4. táblázat: **Belföldi eredetű ipari feldolgozásra szánt alma és bodza heti felvásárlási ára**

	Ipari alma		Bodza	
	Mennyiség (tonna)	Ár (HUF/tonna)	Mennyiség (tonna)	Ár (HUF/tonna)
2020. 31. hét	–	–
2020. 32. hét	–	–	950	245 510
2020. 33. hét	557	245 634
2020. 34. hét	1 881	243 270
2020. 35. hét	4 138	39 344	3 480	282 643
2020. 36. hét	7 514	41 192	1 850	324 278
2020. 37. hét	15 236	40 373	475	365 079
2020. 38. hét	18 610	40 430

...=Adatvédelmi korlátok miatt nem közölhető adat.

Forrás: NAIK AKI PÁIR

5. táblázat: **A feldolgozott zöldségfélék és gyümölcsök BELFÖLDÖN értékesített mennyisége és értékesítési ára**

		2019. augusztus	2020. július	2020. augusztus	2020. augusztus/ 2019. augusztus (százalék)	2020. augusztus/ 2020. július (százalék)
Paradicsomsűrítmény	Mennyiség (tonna)
	Ár (HUF/tonna)
Konzerv csemegekukorica	Mennyiség (tonna)	623	1 050	1 817	291,80	173,06
	Ár (HUF/tonna)	265 936	290 856	246 138	92,56	84,63
Fagyasztott csemegekukorica	Mennyiség (tonna)	333	419	215	64,71	51,42
	Ár (HUF/tonna)	265 639	295 656	297 447	111,97	100,61
Fagyasztott zöldbab	Mennyiség (tonna)	278	361	231	83,30	64,14
	Ár (HUF/tonna)	260 552	264 856	263 789	101,24	99,60
Konzerv zöldborsó	Mennyiség (tonna)	946	1 561	169	17,85	10,81
	Ár (HUF/tonna)	194 356	205 634	300 042	154,38	145,91
Fagyasztott zöldborsó	Mennyiség (tonna)	578	830	902	156,05	108,63
	Ár (HUF/tonna)	268 901	293 283	269 556	100,24	91,91
Almasűrítmény	Mennyiség (tonna)	342
	Ár (HUF/tonna)	310 836
Meggybefőtt (720 ml)	Mennyiség (tonna)
	Ár (HUF/tonna)
Fagyasztott meggy	Mennyiség (tonna)
	Ár (HUF/tonna)
Bodzavelő	Mennyiség (tonna)	–	–	...	–	–
	Ár (HUF/tonna)	–	–	...	–	–

...=Adatvédelmi korlátok miatt nem közölhető adat.

Forrás: NAIK AKI PÁIR

6. táblázat: **A feldolgozott zöldségfélék és gyümölcsök KÜLFÖLDÖN értékesített mennyisége és értékesítési ára**

		2019. augusztus	2020. július	2020. augusztus	2020. augusztus/ 2019. augusztus (százalék)	2020. augusztus/ 2020. július (százalék)
Paradicsomsűrítmény	Mennyiség (tonna)
	Ár (HUF/tonna)
Konzerv csemegekukorica	Mennyiség (tonna)	21 070	15 639	17 367	82,43	111,05
	Ár (HUF/tonna)	250 275	277 529	264 155	105,55	95,18
Fagyasztott csemegekukorica	Mennyiség (tonna)	5 068	3 264	3 681	72,63	112,78
	Ár (HUF/tonna)	244 034	297 182	294 124	120,53	98,97
Fagyasztott zöldbab	Mennyiség (tonna)
	Ár (HUF/tonna)
Konzerv zöldborsó	Mennyiség (tonna)	4 685	6 834	6 502	138,78	95,14
	Ár (HUF/tonna)	244 347	272 796	241 456	98,82	88,51
Fagyasztott zöldborsó	Mennyiség (tonna)	1 368	1 475	663	48,49	44,97
	Ár (HUF/tonna)	241 370	249 273	298 906	123,84	119,91
Almasűrítmény	Mennyiség (tonna)	...	1 120	456	...	40,74
	Ár (HUF/tonna)	...	401 307	400 269	...	99,74
Meggybefőtt (720 ml)	Mennyiség (tonna)
	Ár (HUF/tonna)
Fagyasztott meggy	Mennyiség (tonna)
	Ár (HUF/tonna)
Bodzavelő	Mennyiség (tonna)	–	–	...	–	–
	Ár (HUF/tonna)	–	–	...	–	–

...=Adatvédelmi korlátok miatt nem közölhető adat.

Forrás: NAIK AKI PÁIR

Nemzetközi piaci információk

7. táblázat: A zöldségfélék és a gyümölcsök ára a poznani, a hamburgi, a berlini és a müncheni nagybani piacokon

Termék	Szárma- zás	Poznan		Származás	Hamburg		Származás	Berlin		Származás	München	
		Min.	Max.		Min.	Max.		Min.	Max.		Min.	Max.
		2020. 9. 23.			2020. 9. 21.			2020. 9. 21.			2020. 9. 21.	
		HUF/kg			HUF/kg			HUF/kg			HUF/kg	
Burgonya	belföldi	43	86	belföldi	83	116	belföldi	116	145	belföldi	131	145
Csiperke- gomba	belföldi	567	648	belföldi	726	871	belföldi	798	1016	belföldi	835	871
Padlizsán	belföldi	486	567	Törökország	653	762	Törökország	798	907	Törökország	653	798
Sárgarépa	belföldi	81	130	belföldi	200	236	belföldi	236	327	belföldi	200	236
Spenót	–	–	–	belföldi	581	726	belföldi	690	835	belföldi	653	726
Zeller	belföldi	194	259	belföldi	272	327	belföldi	272	327	belföldi	254	327
Málna	belföldi	1 864	2 026	Lengyelország	2 177	5 081	Lengyelország	2 903	3 629	belföldi	3 774	4 065
Csemege- szőlő	belföldi	637	729	Olaszország	581	726	Olaszország	508	653	Olaszország	544	653
Nektarin	külpia	689	770	Spanyolország	798	907	Spanyolország	798	871	Spanyolország	762	835
Alma, Gala	belföldi	189	297	Olaszország	363	399	Olaszország	435	508	Olaszország	435	472

Megjegyzés: Átszámítva az MNB hivatalos középárfolyamán.
Forrás: www.wgro.com.pl, www.ami-informiert.de

8. táblázat: A fokhagyma, a cukkini és a gomba nettó, havi termelői átlagára az Európai Unió néhány tagországában

	Fokhagyma			Cukkini			Gomba		
			Változás (százalék)			Változás (százalék)			Változás (százalék)
	2019. június	2020. június		2019. június	2020. június		2019. június	2020. június	
Görögország	180	261	145,0	40	50	125,0	–	–	–
Spanyolország	180	180	100,0	51	40	78,4	202	180	89,1
Olaszország	235	319	135,7	76	89	117,1	–	–	–
Hollandia	–	–	–	81	–	–	191	–	–
Magyarország	222	249	112,2	–	–	–	141	137	97,2

Forrás: Európai Bizottság

Borpiaci jelentés

9. táblázat: A földrajzi jelzés nélküli és az oltalom alatt álló földrajzi jelzéssel ellátott BELFÖLDÖN értékesített borok mennyisége és feldolgozó értékesítési ára

Megnevezés		2019. január-augusztus	2020. január-augusztus	2020. január-augusztus 2019. január-augusztus (százalék)	
Fehér	Földrajzi jelzés nélküli	mennyiség (hl)	26 731	820	3,07
		átlagár (HUF/hl)	9 185	26 208	285,34
	Oltalom alatt álló földrajzi jelzéssel ellátott	mennyiség (hl)	251 605	215 494	85,65
		átlagár (HUF/hl)	18 317	18 753	102,38
Fehér összesen	mennyiség (hl)	278 337	216 314	77,72	
	átlagár (HUF/hl)	17 440	18 781	107,69	
Vörös és rozé	Földrajzi jelzés nélküli	mennyiség (hl)	4 438	6 609	148,90
		átlagár (HUF/hl)	20 498	19 941	97,28
	Oltalom alatt álló földrajzi jelzéssel ellátott	mennyiség (hl)	203 101	157 563	77,58
		átlagár (HUF/hl)	24 333	26 359	108,32
Vörös és rozé összesen	mennyiség (hl)	207 539	164 171	82,04	
	átlagár (HUF/hl)	24 251	26 100	104,59	
Földrajzi jelzés nélküli bor összesen	mennyiség (hl)	31 170	7 428	78,31	
	átlagár (HUF/hl)	10 796	20 632	107,82	
Oltalom alatt álló földrajzi jelzéssel ellátott bor összesen	mennyiség (hl)	454 706	373 057	82,24	
	átlagár (HUF/hl)	21 004	21 968	105,47	
Földrajzi jelzés nélküli bor és oltalom alatt álló földrajzi jelzéssel ellátott bor összesen	mennyiség (hl)	485 876	380 485	78,07	
	átlagár (HUF/hl)	20 350	21 942	109,12	

...=Adatvédelmi korlátok miatt nem közölhető adat.

Megjegyzés: Belföldön termelt borok.

Forrás: NAIK AKI PÁIR

10. táblázat: A földrajzi jelzés nélküli és az oltalom alatt álló földrajzi jelzéssel ellátott KÜLFÖLDÖN értékesített borok mennyisége és ára

Megnevezés		2019. január-augusztus	2020. január-augusztus	2020. január-augusztus/ 2019. január- augusztus (százalék)	
Fehér	Földrajzi jelzés nélküli	mennyiség (hl)	64 083	23 454	36,60
		átlagár (HUF/hl)	23 271	38 743	166,48
	Oltalom alatt álló földrajzi jelzéssel ellátott	mennyiség (hl)	170 836	241 990	141,65
		átlagár (HUF/hl)	23 262	20 439	87,86
Fehér összesen	mennyiség (hl)	234 919	265 443	112,99	
	átlagár (HUF/hl)	23 265	22 056	94,80	
Vörös és rozé	Földrajzi jelzés nélküli	mennyiség (hl)	5 370	12 113	225,56
		átlagár (HUF/hl)	32 684	21 829	66,79
	Oltalom alatt álló földrajzi jelzéssel ellátott	mennyiség (hl)	36 583	62 101	169,75
		átlagár (HUF/hl)	23 718	20 210	85,21
Vörös és rozé összesen	mennyiség (hl)	41 954	74 215	176,90	
	átlagár (HUF/hl)	24 866	20 474	82,34	
Földrajzi jelzés nélküli bor összesen	mennyiség (hl)	69 454	35 567	51,21	
	átlagár (HUF/hl)	23 999	32 983	137,43	
Oltalom alatt álló földrajzi jelzéssel ellátott bor összesen	mennyiség (hl)	207 419	304 091	146,61	
	átlagár (HUF/hl)	23 343	20 392	87,36	
Földrajzi jelzés nélküli bor és oltalom alatt álló földrajzi jelzéssel ellátott bor összesen	mennyiség (hl)	276 873	339 658	122,68	
	átlagár (HUF/hl)	23 507	21 710	92,36	

...=Adatvédelmi korlátok miatt nem közölhető adat.

Megjegyzés: Belföldön termelt borok. 2020. január–augusztus időszakában a fehér FN-borok legnagyobb része üvegpalackos kiszerezésű volt.

Forrás: NAIK AKI PÁIR

11. táblázat: Az oltalom alatt álló eredetmegjelöléssel ellátott BELFÖLDÖN értékesített borok mennyisége és feldolgozóinak értékesítési ára

Megnevezés	Bortípus	Mértékegység	2019. január-augusztus	2020. január-augusztus	2020. január-augusztus/ 2019. január-augusztus (százalék)
Tokaji OEM	fehér	mennyiség (hl)	14 148	8 994	63,57
		átlagár (HUF/hl)	79 004	87 702	111,01
Egri OEM	fehér	mennyiség (hl)	6 963	6 975	100,17
		átlagár (HUF/hl)	43 780	41 779	95,43
	vörös és rozé	mennyiség (hl)	22 880	21 483	93,90
		átlagár (HUF/hl)	43 689	42 277	96,77
Mátrai OEM	fehér	mennyiség (hl)
		átlagár (HUF/hl)
	vörös és rozé	mennyiség (hl)
		átlagár (HUF/hl)
Villányi OEM	fehér	mennyiség (hl)
		átlagár (HUF/hl)
	vörös és rozé	mennyiség (hl)	12 235	15 744	128,69
		átlagár (HUF/hl)	62 410	71 067	113,87
Balatonboglári OEM	fehér	mennyiség (hl)	2 107
		átlagár (HUF/hl)	48 070
	vörös és rozé	mennyiség (hl)	1 711
		átlagár (HUF/hl)	44 557
Kunsági OEM	fehér	mennyiség (hl)
		átlagár (HUF/hl)
	vörös és rozé	mennyiség (hl)	1 415	1 941	137,20
		átlagár (HUF/hl)	71 298	53 898	75,60
Egyéb OEM	fehér	mennyiség (hl)	19 317	15 323	79,32
		átlagár (HUF/hl)	37 625	40 473	107,57
	vörös és rozé	mennyiség (hl)	11 974	2 759	23,04
		átlagár (HUF/hl)	20 570	30 456	148,06

...=Adatvédelmi korlátok miatt nem közölhető adat.

Megjegyzés: Belföldön termelt borok.

Forrás: NAIK AKI PÁIR

12. táblázat: Az oltalom alatt álló eredetmegjelöléssel ellátott KÜLFÖLDÖN értékesített borok mennyisége és ára

Megnevezés	Bortípus	Mértékegység	2019. január-augusztus	2020. január-augusztus	2020. január-augusztus/ 2019. január-augusztus (százalék)
Tokaji OEM	fehér	mennyiség (hl)	20 500	18 016	100,33
		átlagár (HUF/hl)	57 814	58 002	88,86
Egri OEM	fehér	mennyiség (hl)	1 403	1 887	134,50
		átlagár (HUF/hl)	50 684	45 036	88,86
	vörös és rozé	mennyiség (hl)	8 602	5 160	59,99
		átlagár (HUF/hl)	46 882	49 377	105,32
Mátrai OEM	fehér	mennyiség (hl)	–	...	–
		átlagár (HUF/hl)	–	...	–
	vörös és rozé	mennyiség (hl)
		átlagár (HUF/hl)
Villányi OEM	fehér	mennyiség (hl)
		átlagár (HUF/hl)
	vörös és rozé	mennyiség (hl)
		átlagár (HUF/hl)
Balatonboglári OEM	fehér	mennyiség (hl)
		átlagár (HUF/hl)
	vörös és rozé	mennyiség (hl)
		átlagár (HUF/hl)
Kunsági OEM	fehér	mennyiség (hl)
		átlagár (HUF/hl)
	vörös és rozé	mennyiség (hl)
		átlagár (HUF/hl)
Egyéb OEM	fehér	mennyiség (hl)	38 100	66 366	174,19
		átlagár (HUF/hl)	18 266	15 910	87,11
	vörös és rozé	mennyiség (hl)	12 504	25 453	203,56
		átlagár (HUF/hl)	21 863	16 695	76,36

...=Adatvédelmi korlátok miatt nem közölhető adat.

Megjegyzés: Belföldön termelt borok.

Forrás: NAIK AKI PÁIR

13. táblázat: Magyarország bor-külkereskedelme mennyiségben kifejezve

Megnevezés	Export mennyisége			Import mennyisége			
	2019. I–VI.	2020. I–VI.	Változás	2019. I–VI.	2020. I–VI.	Változás	
	ezer hl	ezer hl	százalék	ezer hl	ezer hl	százalék	
Palackos	Fehér	108,52	121,81	112,24	11,79	12,61	106,96
	Vörös és rozé	39,05	56,73	145,30	13,59	14,04	103,31
	Összesen	147,57	178,54	120,99	25,38	26,65	105,01
Lédig	Fehér	249,00	362,82	145,71	0,31	1,16	368,88
	Vörös és rozé	28,11	64,16	228,24	29,53	0,84	2,83
	Összesen	277,11	426,97	154,08	29,84	1,99	6,68
Palackos és lédig kiszerelés összesen		424,67	605,51	142,58	55,22	28,64	51,86

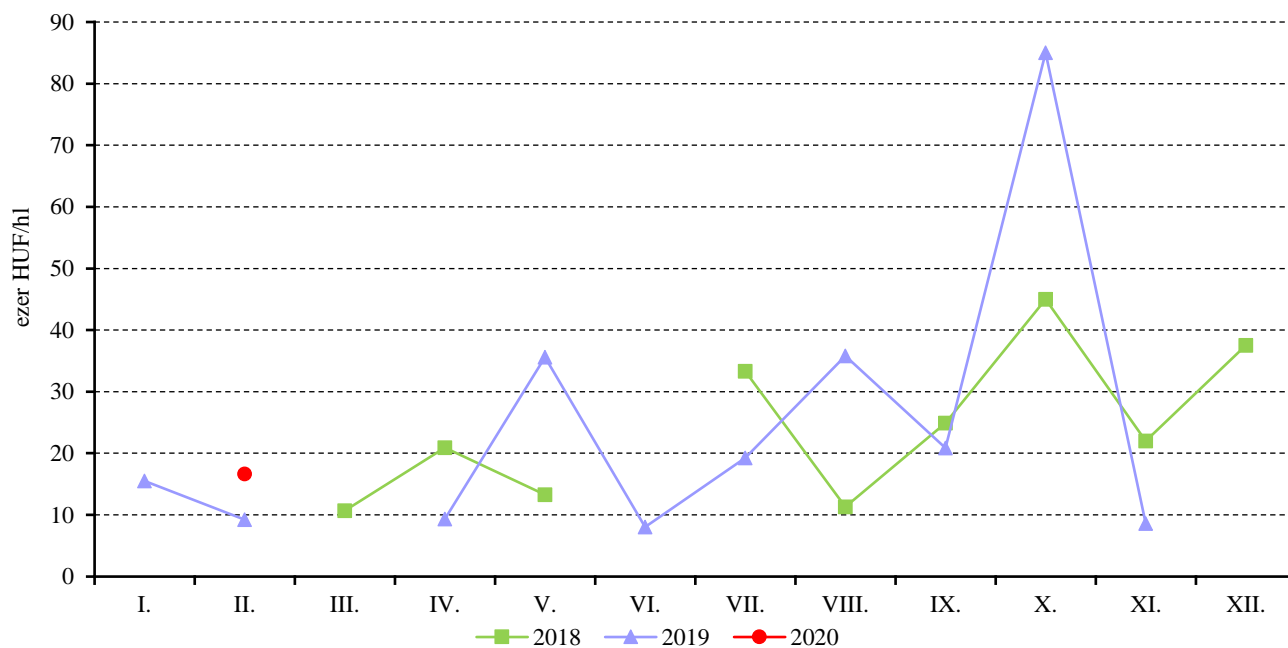
Forrás: KSH

14. táblázat: Magyarország bor-külkereskedelme értékben kifejezve

Megnevezés	Export értéke			Import értéke			
	2019. I–VI.	2020. I–VI.	Változás	2019. I–VI.	2020. I–VI.	Változás	
	milliárd HUF	milliárd HUF	százalék	milliárd HUF	milliárd HUF	százalék	
Palackos	Fehér	6,13	7,05	114,98	0,56	0,57	102,48
	Vörös és rozé	1,79	1,86	103,84	0,99	1,03	104,23
	Összesen	7,92	8,91	112,46	1,55	1,61	103,60
Lédig	Fehér	5,07	7,31	144,16	0,03	0,05	167,41
	Vörös és rozé	0,56	1,11	196,72	0,37	0,03	7,48
	Összesen	5,64	8,42	149,42	0,40	0,08	20,50
Palackos és lédig kiszerelés összesen		13,56	17,33	127,83	1,95	1,69	86,59

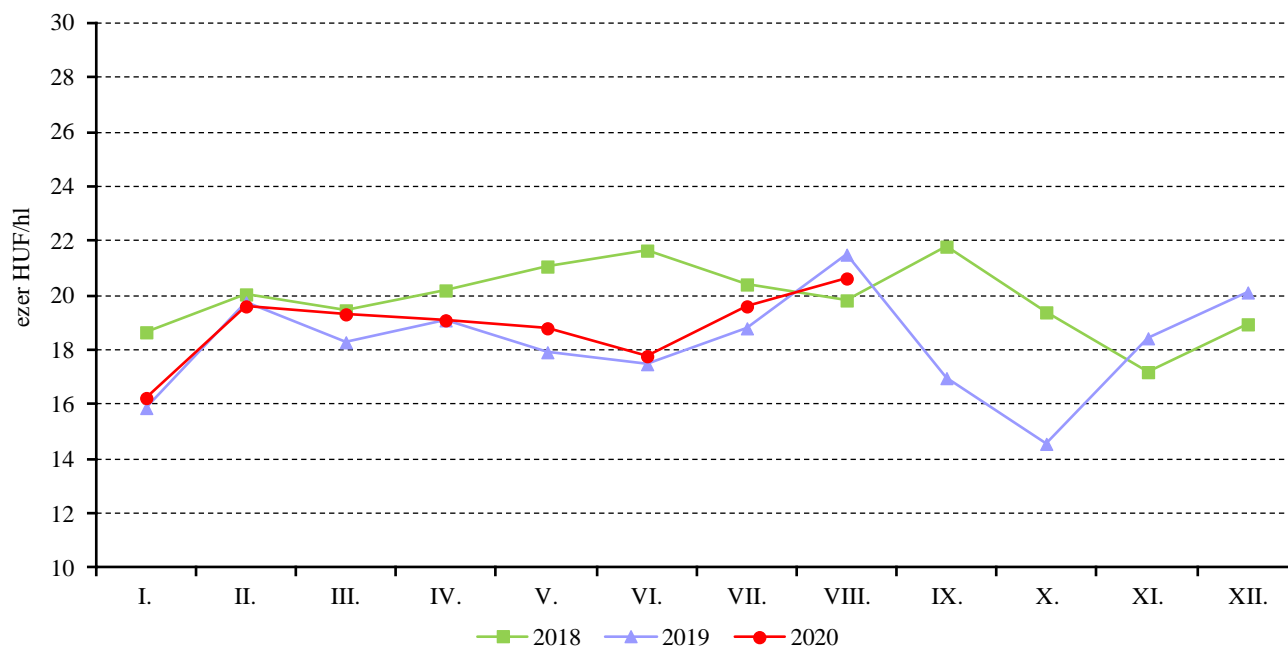
Forrás: KSH

7. ábra: A földrajzi jelzés nélküli fehérborok havi feldolgozó értékesítési ára Magyarországon (2018–2020)



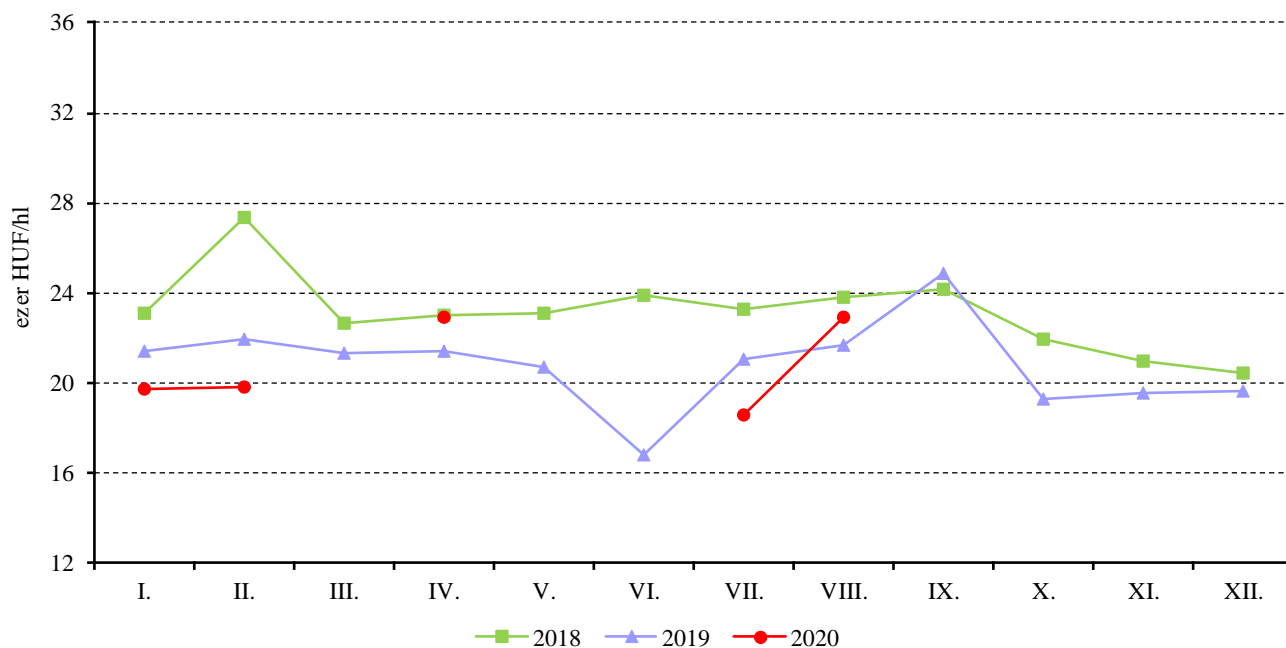
Megjegyzés: Belföldön termelt borok.
 Forrás: NAIK AKI PÁIR

8. ábra: Az oltalom alatt álló földrajzi jelzéssel ellátott fehérborok havi feldolgozó értékesítési ára Magyarországon (2018–2020)



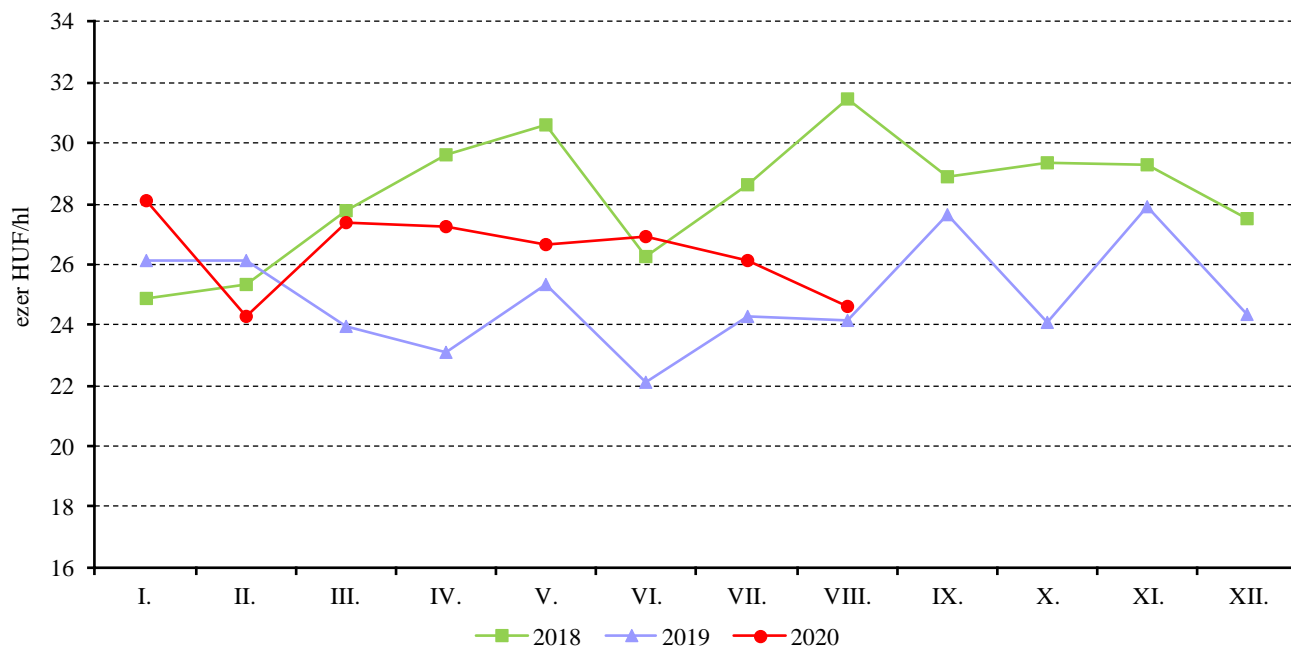
Megjegyzés: Belföldön termelt borok.
 Forrás: NAIK AKI PÁIR

9. ábra: A földrajzi jelzés nélküli vörös- és rozéborok havi feldolgozó értékesítési ára Magyarországon (2018–2020)



Megjegyzés: Belföldön termelt borok.
Forrás: NAIK AKI PÁIR

10. ábra: Az oltalom alatt álló földrajzi jelzéssel ellátott vörös- és rozéborok havi feldolgozó értékesítési ára Magyarországon (2018–2020)



Megjegyzés: Belföldön termelt borok.
Forrás: NAIK AKI PÁIR

