

VII. évfolyam 9. szám 2020



STATISZTIKAI JELENTÉSEK

MEZŐGAZDASÁGI INPUTOK HAVI FORGALMA

2020. augusztus

**Mezőgazdasági inputok havi forgalma
VII. évfolyam 9. szám 2020**

Megjelenik havonta

Szerkesztő

Demeter Edit

Szerző

Medináné Lázár Virgilia
lazar.virgilia@aki.naik.hu

Kiadó

NAIK Agrárgazdasági Kutatóintézet
H-1093 Budapest, Zsil utca 3–5.
Telefon: (+36 1) 217-1011
Fax: (+36 1) 217-4469
www.aki.naik.hu
aki@aki.naik.hu
<https://asir.aki.gov.hu>

ISSN 1418 2130

Ezen kívül figyelmébe ajánljuk az Agrárstatisztikai
Osztály adatgyűjtéseinek összefoglalóit, amelyeket az
alábbi linken érhet el:

<https://www.aki.gov.hu/agrarstatisztikai-informacios-rendszer>

A kiadványokkal kapcsolatban részletes
felvilágosítást ad:

Publikációs Csoport

publikacio@aki.naik.hu

Minden jog fenntartva. A kiadvány bármely részének sokszorosí-
tása, adatainak bármilyen formában (nyomtatott vagy elektroni-
kus) történő tárolása vagy továbbítása, illetőleg bármilyen elven
működő adatbázis-kezelő segítségével történő felhasználása csak
a kiadó előzetes írásbeli engedélyével történhet.

Tartalomjegyzék

Információ az adatfelvételtől.....	3
Általános tudnivalók a mezőgazdasági inputok forgalmazásáról	3
Mezőgazdasági inputok 2020. augusztus havi forgalma.....	4

Információ az adatfelvételről

Az adatfelvétel a 2016. évi CLV. statisztikai törvény felhatalmazása alapján kiadott kormányrendelet előírásai szerint kötelező, figyelemmel az 1185/2009/EK-rendeletre. Az adatok összesítése után a kiadvány havonta jelenik meg. A statisztikai jelentés célja, hogy a hazai mezőgazdasági inputok havi forgalmáról (értékbeni) átfogó képet nyújtson a szakmai érdeklődők számára. Az Agrárgazdasági Kutató Intézet (jelenleg NAIK Agrárgazdasági Kutatóintézet) az Országos Statisztikai Adatfelvételi Program (OSAP) keretében gyűjti az információkat. A termelőeszközök (inputok) áruforgalmi jelentése című adatgyűjtés több mint 25 éve kezdődött.

Eleinte a tárgyidőszakban forgalmazott mezőgazdasági gép, alkatrész, műszaki áru, műtrágya, növényvédő szer (áfa nélküli folyó eladási ár szerinti) értékét figyeltük meg, valamint a zárókészletek alakulását értékben. Az adatszolgáltatói teher csökkentése érdekében 2008-tól az adatgyűjtés gyakorisága haviról negyedévesre változott, majd 2014 januárjától a megfigyelési kör szűkítésével visszatértünk a havi rendszerességre (műtrágya, növényvédő szer, mezőgazdasági gépek). 2017-től a gépértékesítésre vonatkozó adatok a negyedéves jelentésből kerülnek publikálásra.

Általános tudnivalók a mezőgazdasági inputok forgalmazásáról

Adatszolgáltatásra 23 mezőgazdasági inputforgalmazással foglalkozó vállalkozás került kijelölésre 2020. évre vonatkozóan, amelyek 87,5 százaléka küldte be a tárgyidőszakra vonatkozó forgalmi adatait. Az adatfelvétel során beérkezett adatok csak a mezőgazdasági végfelhasználóknak értékesített inputok volumenét és

forgalmi értékét tartalmazzák. A megfigyelt termékek (műtrágya, növényvédő szer) körét úgy alakítottuk ki, hogy a leggyakrabban felhasznált kemikáliák kerüljenek be a felmérésbe. Az adatszolgáltatásra kijelölt vállalkozások a műtrágya- és növényvédőszer-piac értékesítési volumenének közel 80 százalékát fedik le.

Mezőgazdasági inputok 2020. augusztus havi forgalma

Tovább növekedett az előző hónaphoz képest a műtrágyafélék iránti kereslet 2020 augusztusában az őszi munkák közeledtével. A beérkezett adatok alapján a tárgyhónapban leginkább a mészammon-salétromot (MAS) keresték, de jelentős forgalomnövekedést könyvelhetett el a szuperfoszfát, a kálium-klorid és az NPK 15:15:15 is. Az ammónium-nitrát (AN) aránya a MAS-hoz hasonlítva alig érte el az 1:23-as arányt. A kereskedők júliushoz képest mintegy 75 százalékos

forgalomnövekedést bonyolítottak le. A forgalmazott mennyiség nagyságrendileg hasonlóan alakult az előző év azonos időszakához viszonyítva. A termékek értékesítési árai a vizsgált időszakban vegyesen mozogtak, a legnagyobb áresés a szuperfoszfát (–19,5 százalék) esetében volt tapasztalható, míg az AN és a kálisó értékesítési ára csak kismértékben csökkent. A többi megfigyelt műtrágyaé azonban valamelyest emelkedett (1. táblázat, 1. és 2. ábra).

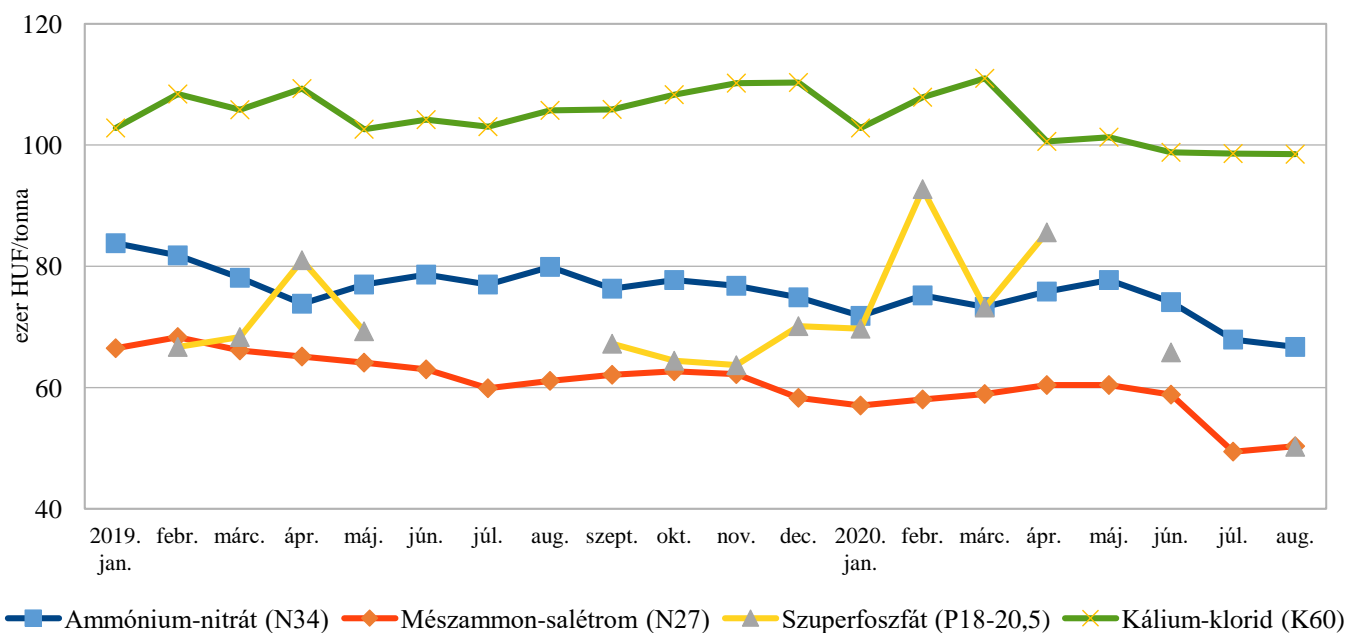
1. táblázat: Egyes mezőgazdasági inputok értékesítési átlagárának (áfa nélkül) alakulása

Megnevezés	2020. július	2020. augusztus	2020. augusztus/ 2020. július (százalék)	2020. augusztus/ 2019. augusztus (százalék)
Műtrágyafélék (HUF/tonna)				
Ammónium-nitrát (N34)	68 411	66 699	97,5	83,5
Mészammon-salétrom (MAS)	49 661	50 228	101,1	82,1
Szuperfoszfát (P18-20,5)	62 330	50 186	80,5	82,7
Kálium-klorid (K60)	98 595	98 522	99,9	93,2
MAP (NP 11:52)	118 216	121 482	102,8	89,1
NPK 15:15:15	95 836	97 055	101,3	95,3
Gombaölő szerek				
Cherokee 5 liter	–	–	–	–
Pictor SC 1 liter	26 493	26 379	99,6	98,9
Tango Star 5 liter	7 152	7 161	100,1	104,7
Vitavax 2000 20 liter	–	–	–	–
Rovarölő szerek				
Biscaya 3 liter	16 744	16 286	97,3	108,5
Force 1,5 G 20 kg	1 998	1 959	98,0	108,5
Karate Zeon 5 CS 1 liter	15 200	14 873	97,8	106,2
Nurelle-D 50/500 EC 1 liter
Gyomirtó szerek				
Gardoprim Plus Gold 20 liter	3 927	3 908	99,5	...
Laudis 5 liter	8 359	8 345	99,8	93,2
Lumax SE 5 liter	5 604
Pulsar 40 5 liter	14 437	12 683	87,9	103,8
Reglone Air 5 liter	...	4 222	...	113,6
Roundup Mega 20 liter	2 062	2 053	99,6	105,0
Wing-P 10 liter

... = adatvédelmi korlátok miatt nem közölhető adat.

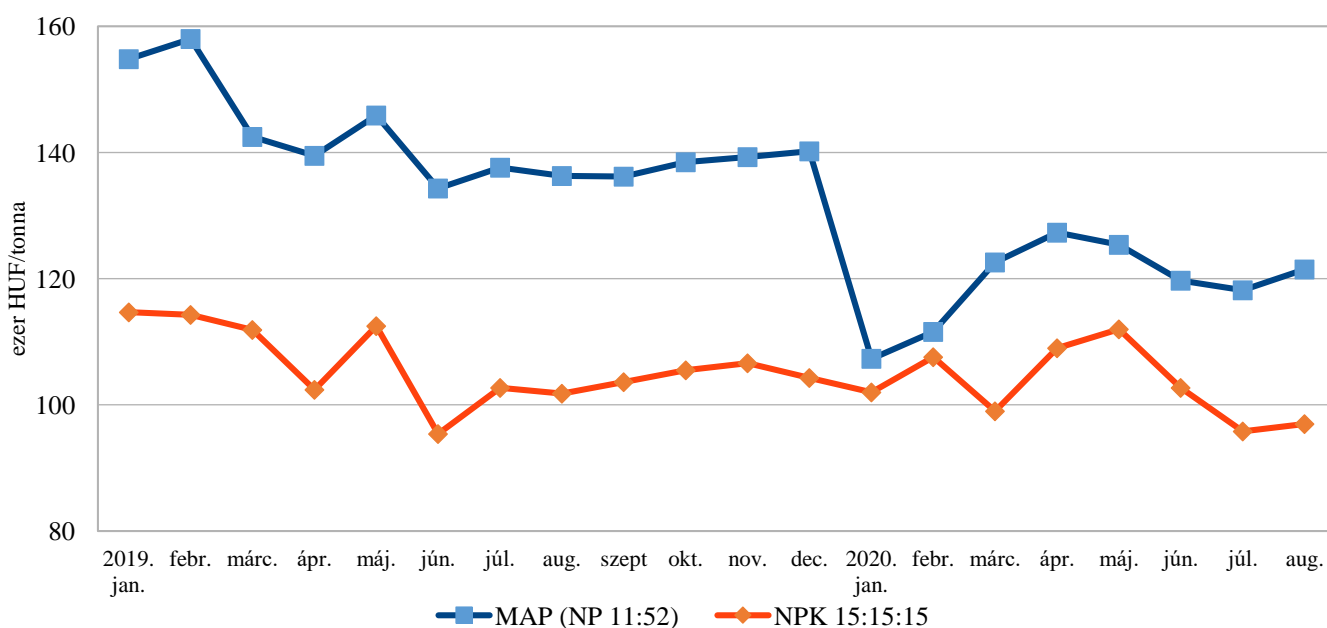
Forrás: NAIK AKI ASIR

1. ábra: Az egyszerű műtrágyák értékesítési ára (áfa nélkül), 2019–2020



Forrás: NAIK AKI ASIR

2. ábra: Az összetett műtrágyák értékesítési ára (áfa nélkül), 2019–2020



Megjegyzés: MAP (NP 11:52) árkedvezményrel értékesített tételek 2020 januárjában.

Forrás: NAIK AKI ASIR

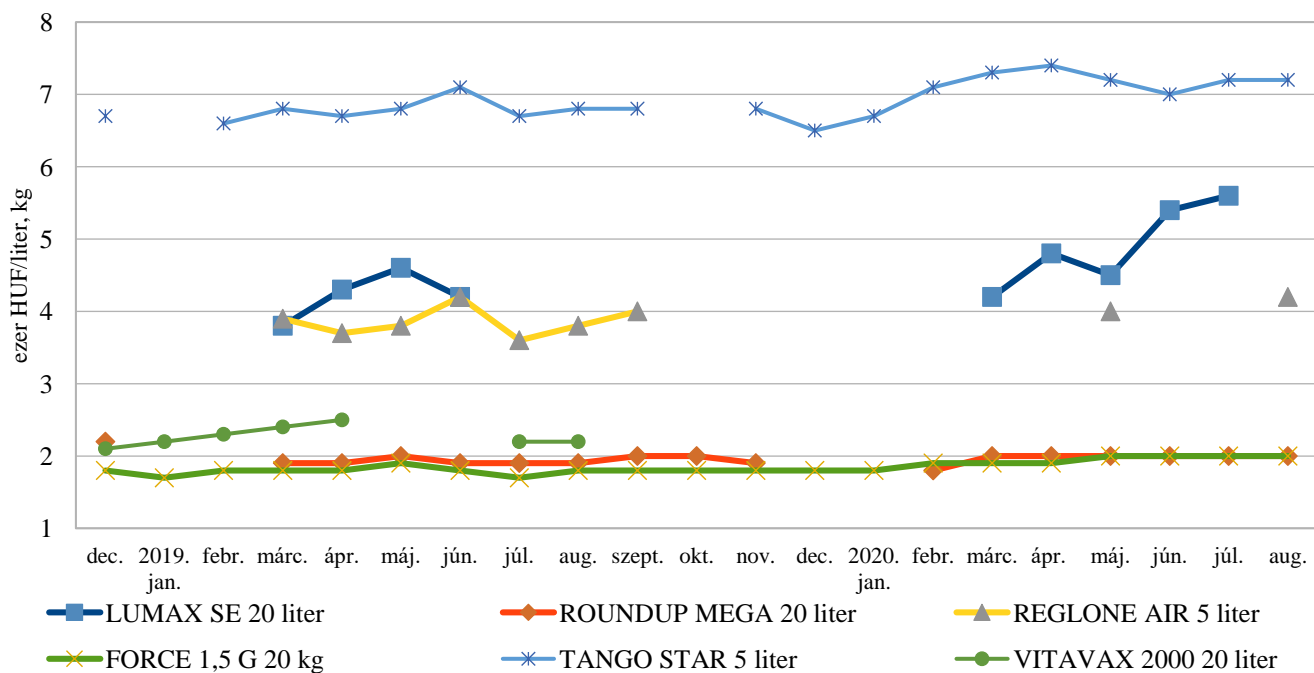
A növényvédő szerek iránti kereslet a megfigyelt hónapban valamivel nagyobb volt, mint az előző hónapban. A különböző kategóriákat vizsgálva a gombaölők és a rovarölők forgalma visszaesett, míg a gyomirtóké több mint a másfélszeresére növekedett. Az előző év

azonos időszakához képest a gyomirtók értékesített volumene nagyjából azonos szinten alakult, a gombaölők visszaesett, míg a rovarölők iránti kereslet ötszöröse lett a tárgyhónapban. A hónap legnagyobb forgalmú szerei a Roundup Mega és a Force 1,5G voltak. Tavaly augusztusban is a Roundup Mega fogyott a legnagyobb

volumenben, azt követte a tavaly év közepén és év végén kivont (lejárt a türelmi idejük a forgalmazásukat illetően) két gombaölő szer, a Vitavax 2000, valamint a Cherokee. Az értékesítési árak a vizsgált hónapban inkább kismértékben csökkentek, ez alól kivétel a Lumax SE (+3,8 százalék) és a Reglone Air (+0,9 százalék). Az

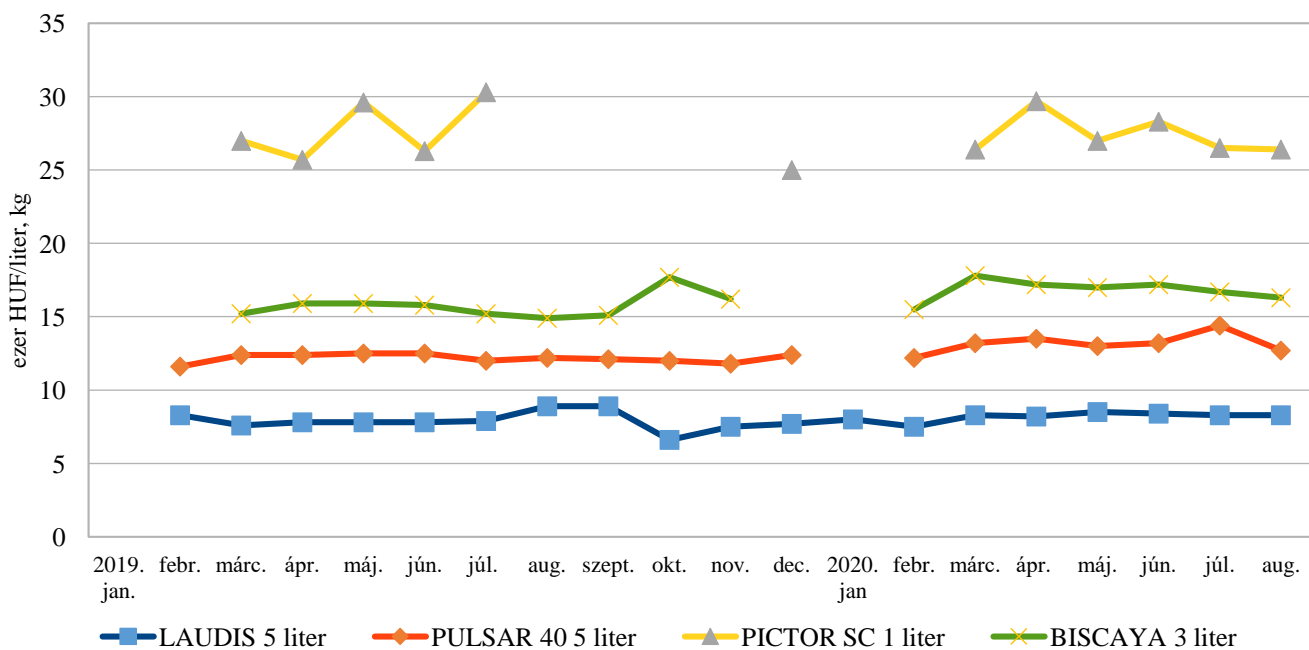
előző év augusztusához képest a megfigyelt szerek árai a tárgy hónapban jellemzően magasabbak voltak, a Pictor SC és a Laudis kivételével. A legnagyobb ár-emelkedés az összehasonlítható adatok alapján a Reglone Airnél volt tapasztalható (3. és 4. ábra). További információk ezen a [linken](#) találhatóak.

3. ábra: Egyes növényvédő szerek értékesítési ára (áfa nélkül) 1., 2019–2020



Forrás: NAIK AKI ASIR

4. ábra: Egyes növényvédő szerek értékesítési ára (áfa nélkül) 2., 2019–2020



Forrás: NAIK AKI ASIR

