

XXIII. évfolyam, 13. szám, 2020



AGRÁRPIACI JELENTÉSEK

ÉLŐÁLLAT ÉS HÚS

NAIK Agrárgazdasági Kutatóintézet

Élőállat és Hús
XXIII. évfolyam, 13. szám, 2020

Megjelenik kéthetente
2020. szeptember 22.

Felelős szerkesztő
Dr. Stummer Ildikó

Szerző
Egri Edit
egri.edit@aki.naik.hu

Kiadó
NAIK Agrárgazdasági Kutatóintézet
H-1093 Budapest, Zsil utca 3-5.
Telefon: (+36 70) 501-0446
Fax: (+36 1) 217-8111
www.aki.gov.hu
aki@aki.naik.hu
<https://pair.aki.gov.hu>

ISSN 1418 2130

Az Élőállat és Hús piaci jelentésen kívül kínáljuk még a Baromfi; Zöldség, Gyümölcs és Bor; Tej és Tejtermékek; Gabona és Ipari Növények piaci jelentéseket is.

A kiadványokkal kapcsolatban részletes felvilágosítást ad:
Publikációs Csoport
publikacio@aki.naik.hu
Telefon: (+36 70) 501-1156

Minden jog fenntartva. A kiadvány bármely részének sokszorosítása, adatainak bármilyen formában (nyomtatott vagy elektronikus) történő tárolása vagy továbbítása, illetőleg bármilyen elven működő adatbázis-kezelő segítségével történő felhasználása csak a kiadó előzetes írásbeli engedélyével történhet.

Tartalomjegyzék

Összefoglaló	3
Piaci jelentés	4
Világ	4
Európai Unió.....	4
Magyarország	4
Agrárpolitikai hírek	5
Táblázatok, ábrák	6
Sertés	6
Szarvasmarha.....	13
Bárány.....	18
Nemzetközi előrevetítések.....	21

Összefoglaló

Az Amerikai Egyesült Államok agrárminisztériumának (*USDA*) adatai szerint az Egyesült Államokban a sertés ára 1,18 dollár (*USD*)/kilogramm hasított hideg súly volt 2020 augusztusában, 30 százalékkal csökkent az egy évvel korábbihoz képest.

Brazíliában a sertés ára (10,61 brazil reál/kilogramm hasított hideg súly) 70 százalékkal volt magasabb 2020 augusztusában, mint az előző esztendő azonos hónapjában.

Az Európai Unióban az „E” kereskedelmi osztályba tartozó sertés vágóhídi belépési ára 1,51 euró/kilogramm hasított hideg súly volt 2020 augusztusában, 16 százalékkal csökkent egy év alatt.

Magyarországon a NAIK AKI PÁIR adatai szerint a hazai termelésű vágósertés termelői ára áfa és szállítási költség nélkül 510 forint/kilogramm hasított meleg súly volt 2020 augusztusában, ami 13 százalékos csökkenést jelentett az egy évvel korábbi átlagárhoz képest.

Piaci jelentés

Világ

Az Amerikai Egyesült Államok agrárminisztériumának (*USDA*) elemzése szerint az USA sertéshústermelése 1 százalékkal mérséklődhet 2020 negyedik negyedévében a 2019. október–decemberben előállított mennyiséghez viszonyítva. Az *USDA* szakértői a hízósertés termelői árának 14 százalék körüli esésére számítanak a vizsgált összehasonlításban. A belső fogyasztás 4 százalékkal csökkenhet, ugyanakkor 10 százalékkal több sertéshúst értékesíthetnek a nemzetközi piacon 2020. október–decemberben, mint egy évvel korábban. Az USA élősertés-importja és sertéshús-behozatala 4, illetve 3 százalékkal mérséklődhet a jelzett időszakban.

Az *USDA* adatai szerint az USA sertéshústermelése 3 százalékkal nőtt 2020 január–júliusában a 2019. január–júliusi volumenhez képest. A vágások száma 2 százalékkal növekedett, a vágóhidakra kerülő sertések élősúlya pedig 1 százalékkal emelkedett a megfigyelt időszakban. Az USA sertéshúsexportja 24 százalékkal nőtt 2020 első hét hónapjában az egy évvel korábbi időszakhoz képest, a legnagyobb célpiacok közül Kínába több mint a háromszorosára ugrott a kivitel, Japánban 1 százalékkal, Kanadában 1,4 százalékkal emelkedett az eladott sertéshús mennyisége, ugyanakkor Mexikóban 5 százalékkal, Dél-Koreában pedig 19 százalékkal csökkent. Az USA sertéshúsimportja 12 százalékkal csökkent a vizsgált időszakban, az ország a legnagyobb szállítójától, Kanadából 3 százalékkal több sertéshúst vásárolt, azonban Lengyelországból 56 százalékkal kevesebbet. Az *USDA* adatai szerint az Egyesült Államokban a sertés ára 1,18 dollár (*USD*)/kilogramm hasított hideg súly volt 2020 augusztusában, 30 százalékkal csökkent az egy évvel korábbihoz képest.

Brazíliában a sertés ára (10,61 brazil réal/kilogramm hasított hideg súly) 70 százalékkal volt magasabb 2020 augusztusában, mint az előző esztendő azonos hónapjában. A brazil sertés- és baromfityénysztők szövetségének (*ABPA*) adatai szerint Brazília sertéshúskivitele 89 százalékkal 98,5 ezer tonnára nőtt 2020 augusztusában a 2019. augusztusi mennyiséghez képest, a nemzetközi piacon értékesített sertéshús értéke 91 szá-

zalékkal volt magasabb. A brazil sertéshús legnagyobb célpiacaira emelkedett a kivitel: Kínába 168 százalékkal, Hongkongba 48 százalékkal, Szingapúrba 166 százalékkal, míg Vietnámba több mint a tízszeresére.

Európai Unió

Az Európai Bizottság közlése szerint az Európai Unió 12 százalékkal több, 3,48 millió tonna (friss, fagyasztott és feldolgozott) sertéshúst értékesített a nemzetközi piacon 2020 első hét hónapjában, mint egy évvel korábban. Az export 54 százaléka Kínába irányult, ahova az egy évvel korábbinál 74 százalékkal több, 1,87 millió tonna uniós sertéshús került a vizsgált időszakban. További nagy célpiac az Egyesült Királyság (14 százalék részesedés), illetve Japán (6 százalék) volt.

Az Európai Unióban az „E” kereskedelmi osztályba tartozó sertés vágóhídi belépési ára 1,51 euró/kilogramm hasított hideg súly volt 2020 augusztusában, 16 százalékkal csökkent egy év alatt.

Az uniós sertés piac szempontjából meghatározó vállalatok és vágóhidak sertésárai átlagosan 24 százalékkal voltak alacsonyabbak 2020 38. hetében az előző év azonos hetének átlagárához képest. A németországi szerződéses ár és a *Tönnies* felvásárlási ára 1,27 euró/kilogramm hasított súly volt a megfigyelt héten. A *West Fleisch* 1,28, a *Vion* 1,44, a *Danish Crown* 1,38 és a *Tican* 1,40 euró/kilogramm hasított súly áron vásárolta a sertéseket a 38. héten. A németországi szerződéses ár 2020 37. hetében csaknem 14 százalékkal 1,27 euró/kilogramm hasított súlyra esett a korábban hetekig 1,47 euró/kilogrammon stagnáló árhoz képest, miután hivatalosan bejelentették, hogy afrikai sertéspestis miatt elhullott vaddisznót találtak Németország területén.

Magyarország

A KSH adatai szerint Magyarország élősertés-kivitele 25 százalékkal 15,3 ezer tonnára csökkent 2020 ja-

nuár-júniusában az egy évvel korábban külpiacra eladott mennyiséghez viszonyítva. A legfőbb partnerek Románia, Ausztria és Hollandia voltak. Romániába 14, Ausztriába és Hollandiába 33-33 százalékkal kevesebb sertés került. Az élősértés-behozatal 39 százalékkal 35,1 ezer tonnára nőtt a megfigyelt időszakban, a legnagyobb beszállítók Szlovákia, Horvátország és Németország voltak.

A nemzetközi piacon értékesített sertéshús mennyisége csaknem 1 százalékkal (68,8 ezer tonnára) csökkent, míg értéke 22 százalékkal nőtt 2020 első fél évében a 2019. január-júniuséhoz képest. A legtöbb sertéshúst Romániába, Olaszországba és Horvátországba szállították, Romániába 6 százalékkal csökkent a kivitel, míg Olaszországba (+7 százalék) és Horvátországba (+3 százalék) emelkedett. A sertéshúsimport volumene

15 százalékkal kevesebb, 70 ezer tonna volt, ugyanakkor értéke 17 százalékkal növekedett. A sertéshús 60 százaléka Németországból, Spanyolországból és Lengyelországból származott.

A NAIK AKI PÁIR adatai szerint a hazai termelésű vágósertés termelői ára áfa és szállítási költség nélkül 510 forint/kilogramm hasított meleg súly volt 2020 augusztusában, ami 13 százalékos csökkenést jelentett az egy évvel korábbi átlagárhoz képest. A darabolt sertéshús (karaj, tarja, comb) feldolgozói értékesítési ára 6 százalékkal mérséklődött 2020 augusztusában 2019 azonos hónapjához képest. A KSH adatai szerint a rövidkaraj és a sertéscomb fogyasztói ára több mint 7 százalékkal emelkedett ugyanezekkor.

Agrárpolitikai hírek

- Az afrikai sertéspestis (ASP) németországi megjelenésének következtében a korábbi tapasztalatok alapján elképzelhető, hogy egyes Európai Unió kívüli országok importkorlátozó intézkedéseket vezetnek be, amelynek érdemi hatása lesz az európai húspiacra. Nagy István agrárminiszter szerint ebben a helyzetben a következő hetekben, hónapokban a kereskedelmi szektor szereplőinek partnerséget kell vállalniuk a magyar sertéságazattal és húsiparral. A koronavírus-járvány tavaszi első hulláma idején az európai szállítási nehézségek közepette a magyar élelmiszeripar és a gazdák, köztük a sertéságazat is erőn felül teljesített, biztosítva a hazai fogyasztók zavartalan élelmiszer-ellátását. A kereskedelmi láncokat az agrárminiszter határozottan arra kéri, hogy emlékezve a tavaszi időszak megpróbáltatásaira, őrizzék meg magyar beszállítói kapcsolataikat,

amelyeket jogosan és büszkén hirdettek az elmúlt időszakban, és részesítsék előnyben a kiváló minőségű magyar sertéshúst beszerzéseik során.

- A 26/2014. (XI. 20.) FM rendelet „az anyakecskeltartás csekély összegű támogatásáról” alapján a 2020. szeptember 21. és október 30. közötti időszakban lehet támogatási kérelmet benyújtani. A tenyészetben található anyakecskék (a tartási kötelezettség utolsó napjáig legalább 1 éves) létszámát és a támogatás igénybevételehez szükséges feltételek meglétét a területileg illetékes instruktor igazolja. Támogatható minden olyan anyakecske, amely legkésőbb 2020. március 19-én született, és amelyet a gazdája 2021. március 19-ig birtokon tart. A támogatás felső határa 100 ezer euró (kb. 35 millió forint). Az átmeneti támogatás mértéke 8,2 ezer forint/anyakecske. Támogatás legfeljebb 32 ezer egységre adható.

Táblázatok, ábrák

Sertés

1. táblázat: A vágósertés termelői ára^{a)} Magyarországon

Megnevezés	Minőségi kategória	Mértékegység	2019. 37. hét	2020. 36. hét	2020. 37. hét	2020. 37. hét/ 2019. 37. hét (százalék)	2020. 37. hét/ 2020. 36. hét (százalék)
Vágósertés hazai termelésből	E	darab	25 866	22 038	26 364	101,93	119,63
		HUF/kg hasított meleg súly	605,56	519,97	523,81	86,50	100,74
	Valamennyi kategória ^{b)}	darab	54 681	53 803	56 847	103,96	105,66
		HUF/kg hasított meleg súly	605,08	517,91	522,29	86,32	100,85

^{a)} Az ár nem tartalmazza a szállítási költséget.

^{b)} S-P, Nem minősített, M1.

Forrás: NAIK AKI PÁIR

2. táblázat: A vágósertés vágóhídi belépési ára^{a)} Magyarországon

Megnevezés	Mértékegység	2019. 37. hét	2020. 36. hét	2020. 37. hét	2020. 37. hét/ 2019. 37. hét (százalék)	2020. 37. hét/ 2020. 36. hét (százalék)
Vágósertés hazai termelésből származó	darab	54 681	53 803	56 847	103,96	105,66
	HUF/kg hasított meleg súly	615,78	528,10	532,48	86,47	100,83
Vágósertés importból származó	darab	8 293	11 706	9 178	110,67	78,40
	HUF/kg hasított meleg súly	608,62	518,30	511,24	84,00	98,64

^{a)} A sertések termelői ára a vágóhíd kapujában, amely tartalmazza a szállítási költséget is.

Forrás: NAIK AKI PÁIR

3. táblázat: A hizósertéstáp értékesítési ára Magyarországon

Megnevezés	Mértékegység	2019. augusztus	2020. július	2020. augusztus	2020. augusztus/ 2019. augusztus (százalék)	2020. augusztus/ 2020. július (százalék)
Hizósertéstáp I.	tonna	3 919,23	4 291,52	3 926,75	100,19	91,50
	HUF/tonna	81 757	86 045	84 357	103,18	98,04
Hizósertéstáp II.	tonna	5 710,67	6 641,45	6 283,88	110,04	94,62
	HUF/tonna	78 690	80 584	76 865	97,68	95,38
Hizósertéstáp III.	tonna
	HUF/tonna

... = Adatvédelmi korlátok miatt nem közölhető adat.

Forrás: NAIK AKI PÁIR

4. táblázat: A nyers sertéshúsok feldolgozóinak értékesítési ára Magyarországon

Megnevezés	Mértékegység	2019. 37. hét	2020. 36. hét	2020. 37. hét	2020. 37. hét/	2020. 37. hét/
					2019. 37. hét	2020. 36. hét
Csontos sertéshús, lehúzott, félben (fej, láb és farok nélkül)	tonna	217,20	203,47	180,10	82,92	88,52
	HUF/kg	890,34	812,63	811,35	91,13	99,84
Szalonnás és bőrös sertéshús, félben (fejvel, lábbal, farokkal)	tonna	430,69	378,55	425,40	98,77	112,38
	HUF/kg	688,66	604,47	603,30	87,60	99,81
Sertéskaraj, csonttal, szűzpecsenye nélkül	tonna	5,25	2,76	12,61	240,02	456,08
	HUF/kg	1 084,11	902,72	906,11	83,58	100,38
Sertéscomb, csont nélkül	tonna	173,93	194,83	196,25	112,83	100,73
	HUF/kg	1 048,91	951,06	950,97	90,66	99,99
Sertéstarja, csonttal	tonna	15,02	17,09	12,92	86,01	75,57
	HUF/kg	1 090,00	983,36	1 002,27	91,95	101,92

Forrás: NAIK AKI PÁIR

5. táblázat: A vágósertés termelői ára az EU néhány tagországában

	EUR/kg hasított súly				
	2020. 34. hét	2020. 35. hét	2020. 36. hét	2020. 37. hét	2020. 38. hét
Vion (Hollandia)	1,47	1,47	1,47	1,52	1,44
Compexo (Hollandia)	1,26	1,26	1,26	1,31	1,26
Németország (szerződéses ár)	1,47	1,47	1,47	1,27	1,27
Tönnies (Németország)	1,47	1,47	1,47	1,27	1,27
West Fleisch (Németország)	1,48	1,48	1,48	1,28	1,28
Danish Crown (Dánia)	1,41	1,41	1,45	1,45	1,38
Tican (Dánia)	1,42	1,42	1,46	1,46	1,40
Covavee (Belgium)	–	–	–	–	–
Breton (Franciaország)	1,34	1,36	1,37	1,39	1,38

Forrás: Schutttert, Danish Crown, Tican, MPB

6. táblázat: A vágósertés („E” minőségi kategória) vágóhídi belépési ára^{a)} az Európai Unióban

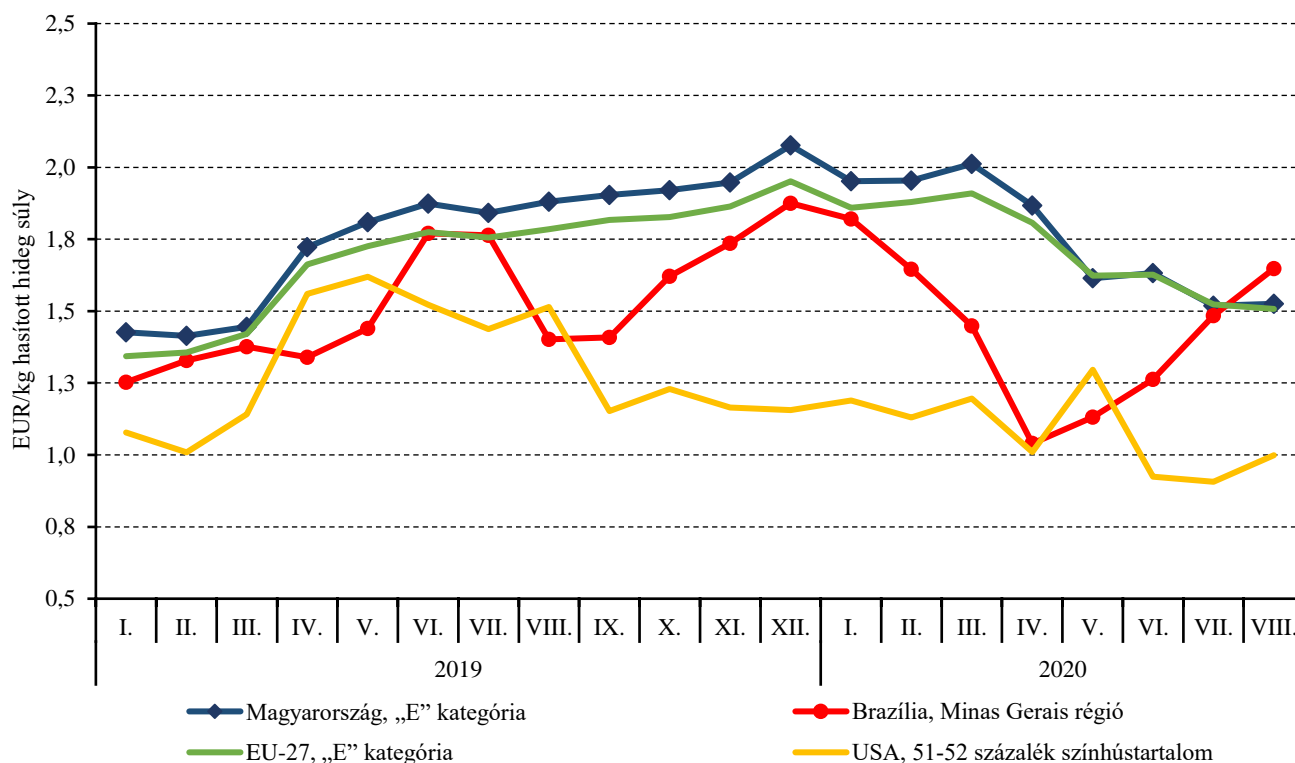
	HUF/kg hasított hideg súly				
	2019. 37. hét	2020. 36. hét	2020. 37. hét	2020. 37. hét/ 2019. 37. hét (százalék)	2020. 37. hét/ 2020. 36. hét (százalék)
Magyarország	630	542	546	86,67	100,72
Belgium	515	423	427	83,04	101,06
Bulgária	657	698	706	107,32	101,01
Csehország	592	517	516	87,29	99,93
Dánia	586	570	578	98,65	101,42
Németország	630	544	530	84,14	97,55
Észtország	568	539	547	96,23	101,49
Görögország	–	623	–	–	–
Spanyolország	603	565	567	94,05	100,36
Franciaország	590	528	534	90,57	101,23
Horvátország	626	562	562	89,83	100,08
Írország	–	568	571	–	100,57
Olaszország	–	–	–	–	–
Ciprus	672	671	673	100,17	100,31
Lettország	594	540	539	90,74	99,73
Litvánia	575	521	523	90,95	100,44
Luxemburg	–	528	528	–	100,02
Málta	–	–	–	–	–
Hollandia	571	465	480	84,06	103,10
Ausztria	631	579	582	92,30	100,57
Lengyelország	591	512	511	86,42	99,75
Portugália	646	596	606	93,77	101,76
Románia	633	528	534	84,47	101,19
Szlovénia	641	599	611	95,25	101,91
Szlovákia	618	539	542	87,72	100,58
Finnország	542	597	600	110,80	100,51
Svédország	553	689	691	124,79	100,30
Egyesült Királyság	570	–	–	–	–
EU	603	538	537	89,14	99,90

^{a)} Az ár tartalmazza a szállítási költséget is.

Megjegyzés: Átszámítva az MNB hivatalos középárfolyamán. 1 euró= 2019. 37. hét: 331,48 forint, 2020. 36. hét: 356,67 forint, 2020. 37. hét: 358,64 forint.

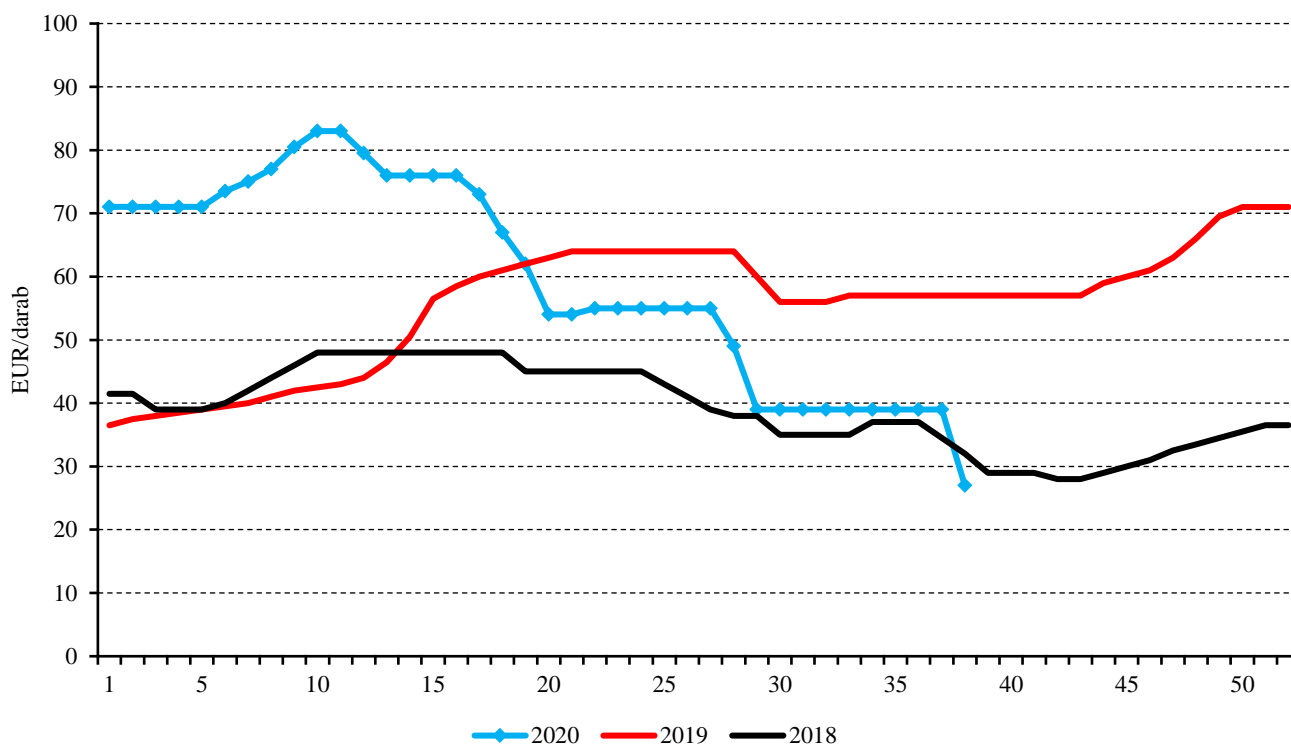
Forrás: Európai Bizottság, NAIK AKI PÁIR

1. ábra: A sertés havi világpiaci ára (2019–2020)



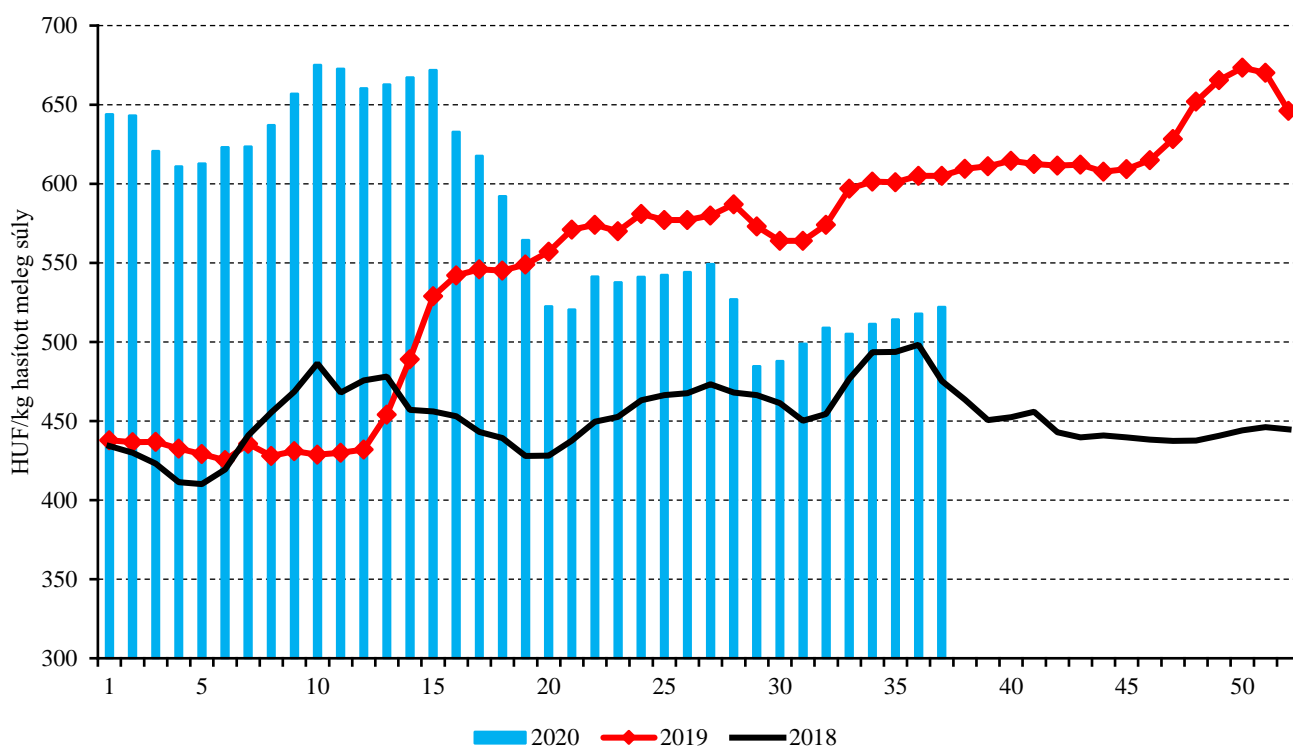
Forrás: USDA, Európai Bizottság, MPB, NAIK AKI PÁIR

2. ábra: A malac ára (Nord–West, 25 kg) Németországban (2018–2020)



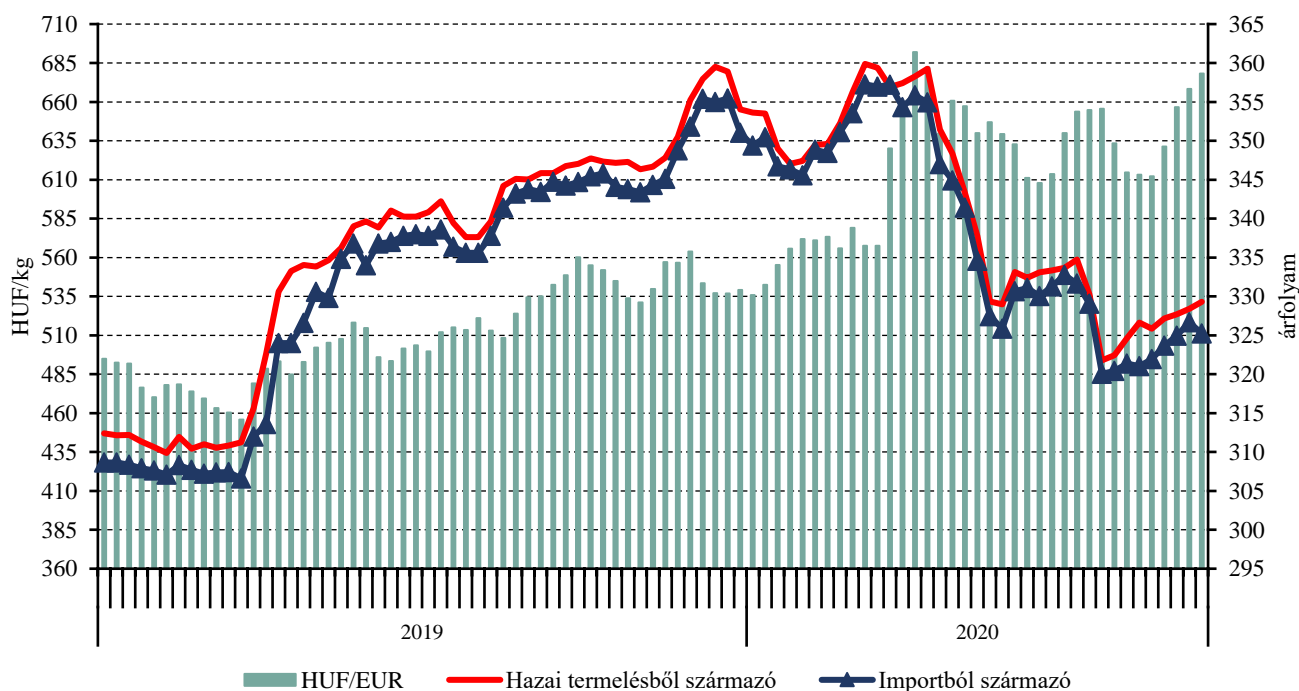
Forrás: VAEX

3. ábra: A hazai termelésből származó vágósertés^{a)} heti termelői ára Magyarországon (2018–2020)



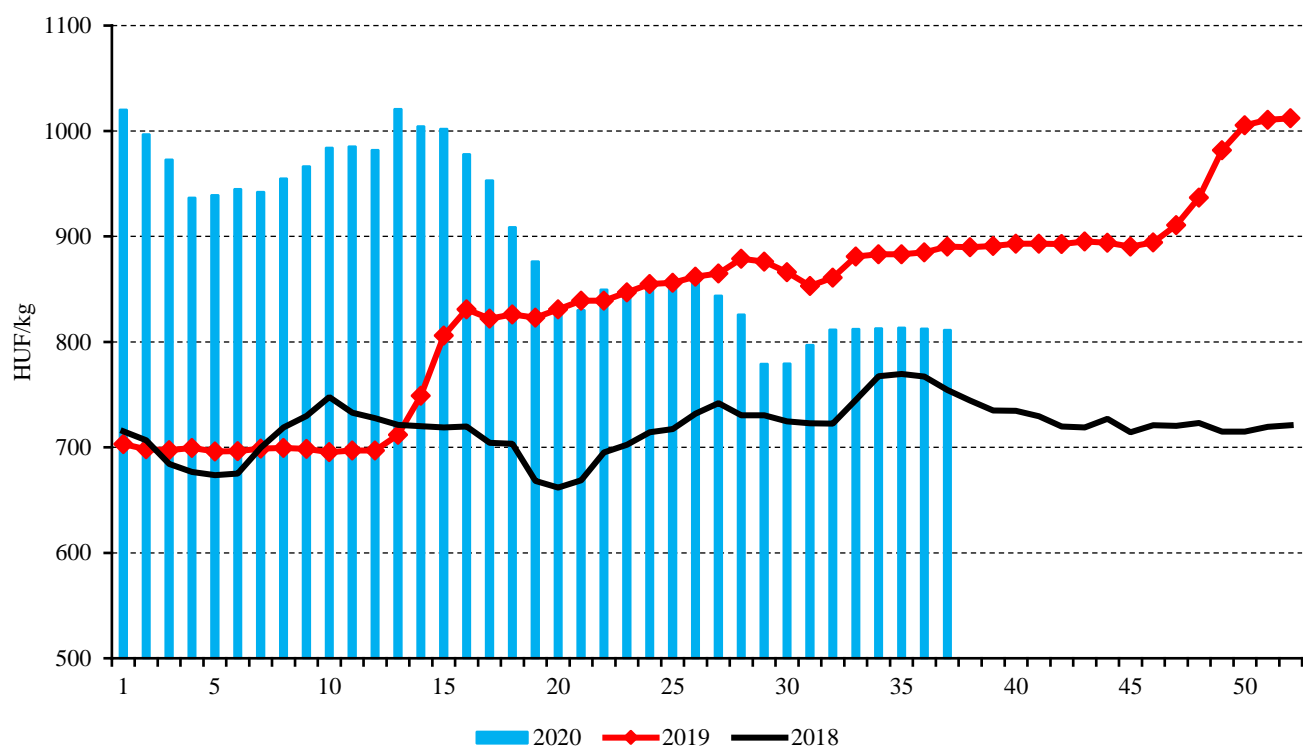
^{a)} S-P, Nem minősített, M1.
 Forrás: NAIK AKI PÁIR

4. ábra: A vágósertés heti vágóhídi belépési ára Magyarországon (2019–2020)



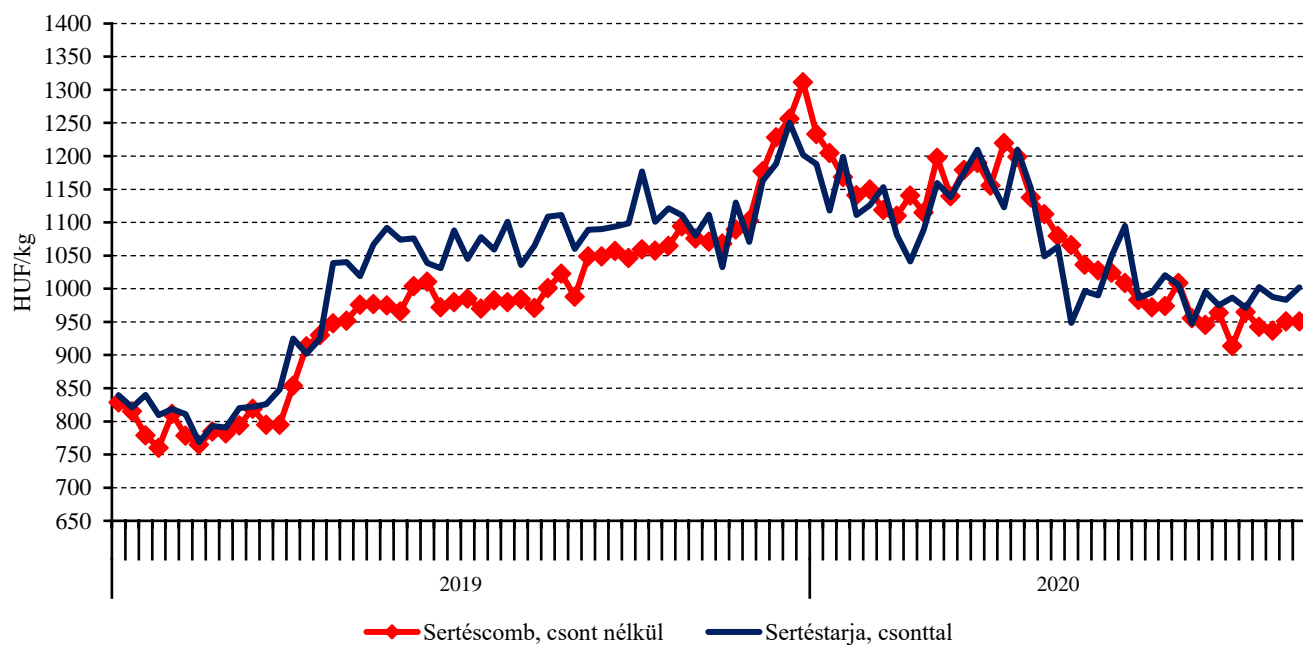
Forrás: NAIK AKI PÁIR, MNB

5. ábra: A csontos sertéshús, lehúzott, félben heti értékesítési ára Magyarországon (2018–2020)



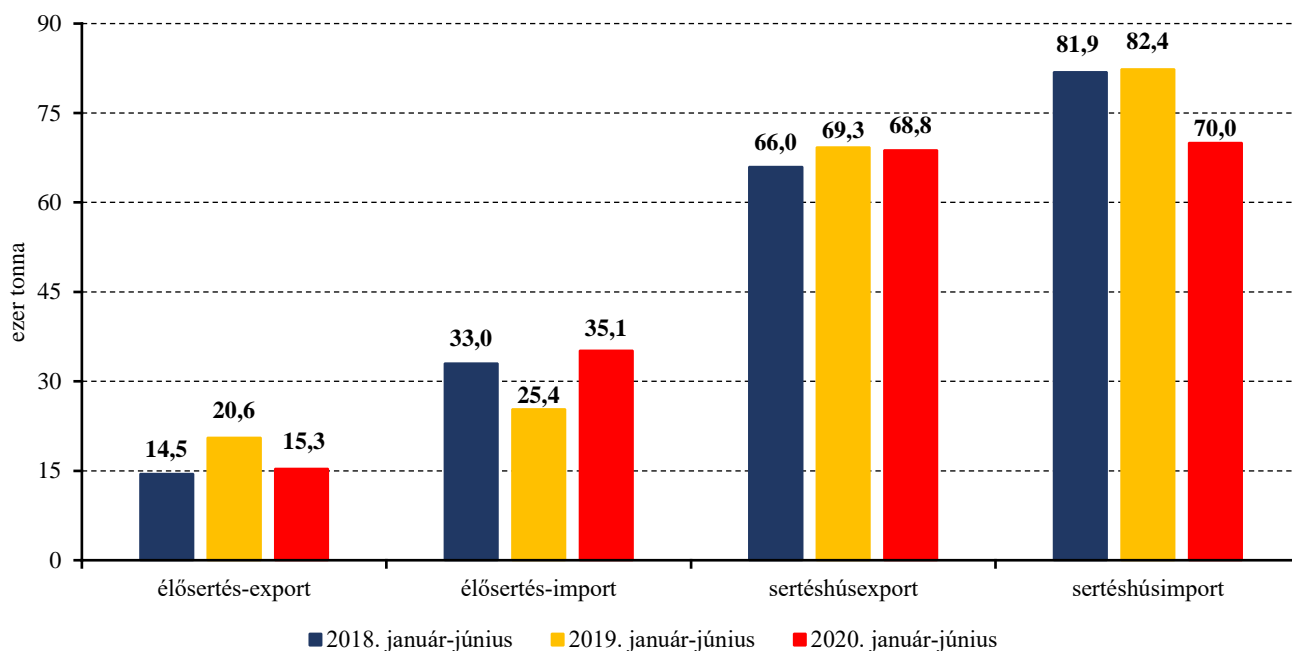
Forrás: NAIK AKI PÁIR

6. ábra: A darabolt sertéshúsok heti értékesítési ára Magyarországon (2019–2020)



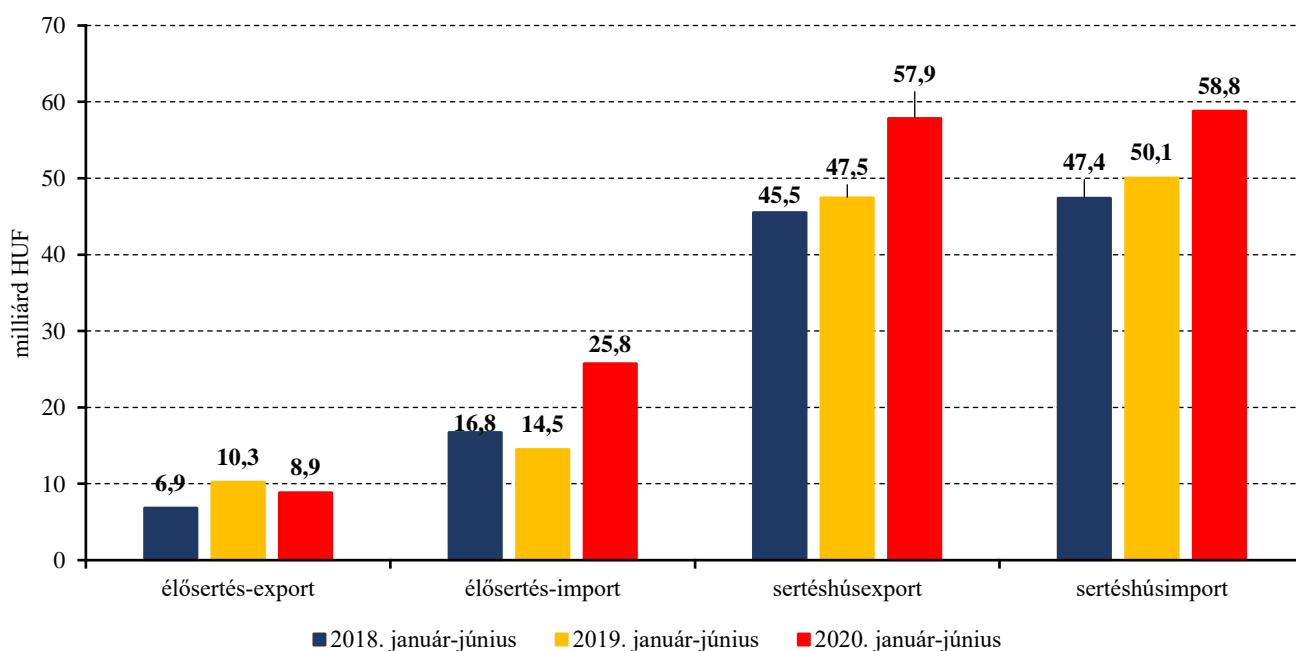
Forrás: NAIK AKI PÁIR

7. ábra: Az élő sertés és a sertéshús külkereskedelmének mennyisége Magyarországon



Forrás: KSH

8. ábra: Az élő sertés és a sertéshús külkereskedelmének értéke Magyarországon



Forrás: KSH

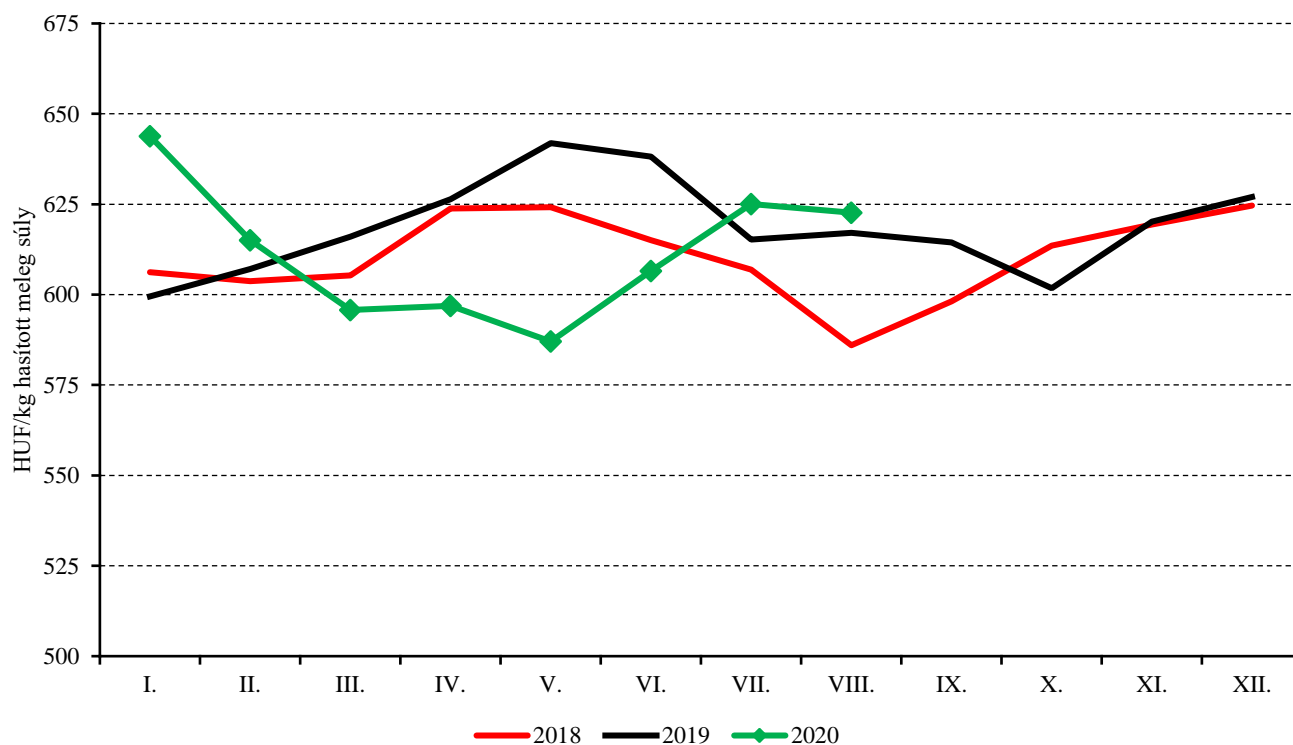
Szarvasmarha

7. táblázat: A vágómarha termelői ára Magyarországon

Megnevezés	Minőségi kategória	Mértékegység	2019. 37. hét	2020. 36. hét	2020. 37. hét	2020. 37. hét/ 2019. 37. hét (százalék)	2020. 37. hét/ 2020. 36. hét (százalék)
Fiatal bika	E-P	darab	150	119	117	78,00	98,32
		hasított meleg súly (kg)	38 382	32 177	28 938	75,39	89,93
		HUF/kg hasított meleg súly	763	755	795	104,25	105,34
Vágótehén	E-P	darab	742	792	745	100,40	94,07
		hasított meleg súly (kg)	220 706	240 986	226 555	102,65	94,01
		HUF/kg hasított meleg súly	594	612	607	102,25	99,33
Vágóüsző	E-P	darab	83	89	78	93,98	87,64
		hasított meleg súly (kg)	20 934	22 873	20 862	99,66	91,21
		HUF/kg hasított meleg súly	573	625	594	103,80	95,06
Vágómarha összesen	E-P	darab	1 006	1 016	957	95,13	94,19
		hasított meleg súly (kg)	289 268	300 842	281 998	97,49	93,74
		HUF/kg hasított meleg súly	622	630	627	100,77	99,45

Forrás: NAIK AKI PÁIR

9. ábra: A vágómarha havi termelői ára Magyarországon (2018–2020)



Forrás: NAIK AKI PÁIR

8. táblázat: A fiatal bika („R3” minőségi kategória) vágóhídi belépési ára^{a)} az Európai Unióban

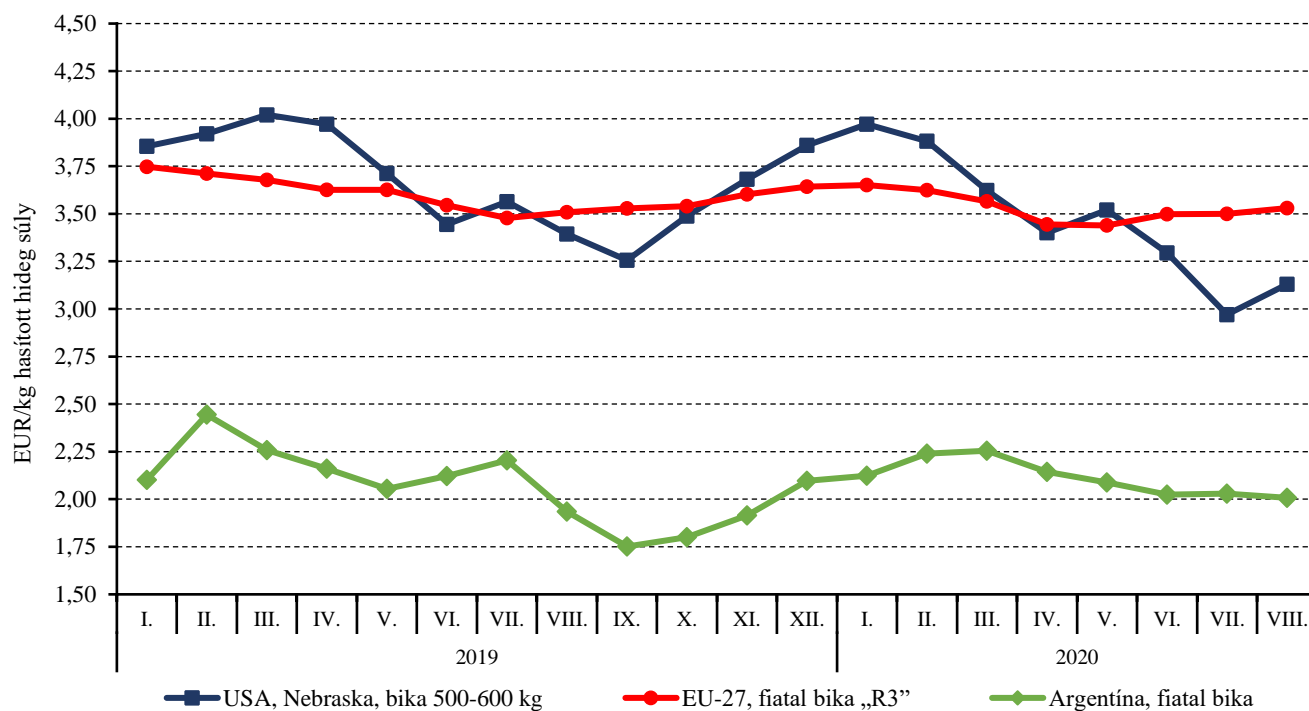
	HUF/kg hasított hideg súly				
	2019. 37. hét	2020. 36. hét	2020. 37. hét	2020. 37. hét/ 2019. 37. hét (százalék)	2020. 37. hét/ 2020. 36. hét (százalék)
Magyarország	–	–	–	–	–
Belgium	1 000	1 061	1 067	106,75	100,55
Bulgária	–	–	–	–	–
Csehország	1 082	1 131	1 118	103,30	98,85
Dánia	1 109	1 169	1 164	104,91	99,50
Németország	1 190	1 292	1 298	109,03	100,46
Észtország	–	–	–	–	–
Görögország	1 239	–	1 535	123,90	–
Spanyolország	1 150	1 183	1 195	103,91	101,05
Franciaország	1 250	1 284	1 284	102,74	99,99
Horvátország	1 153	1 174	1 162	100,80	99,05
Írország	1 094	1 246	1 240	113,35	99,49
Olaszország	1 265	1 263	1 335	105,52	105,67
Ciprus	–	–	–	–	–
Lettország	–	–	–	–	–
Litvánia	928	976	934	100,68	95,76
Luxemburg	–	1 307	1 252	–	95,83
Málta	1 182	–	–	–	–
Hollandia	1 120	1 088	1 115	99,55	102,53
Ausztria	1 222	1 311	1 317	107,78	100,46
Lengyelország	939	1 086	1 070	114,00	98,52
Portugália	1 261	1 284	1 360	107,85	105,92
Románia	859	1 095	1 269	147,65	115,86
Szlovénia	1 142	1 106	1 119	97,99	101,15
Szlovákia	1 164	1 293	1 316	113,10	101,77
Finnország	1 311	1 380	1 389	105,94	100,67
Svédország	1 325	1 462	1 523	114,99	104,22
Egyesült Királyság	1 173	–	–	–	–
EU	1 169	1 252	1 259	107,63	100,56

^{a)}Az ár tartalmazza a szállítási költséget is.

Megjegyzés: Átszámítva az MNB hivatalos középárfolyamán. 1 euró= 2019. 37. hét: 331,48 forint, 2020. 36. hét: 356,67 forint, 2020. 37. hét: 358,64 forint.

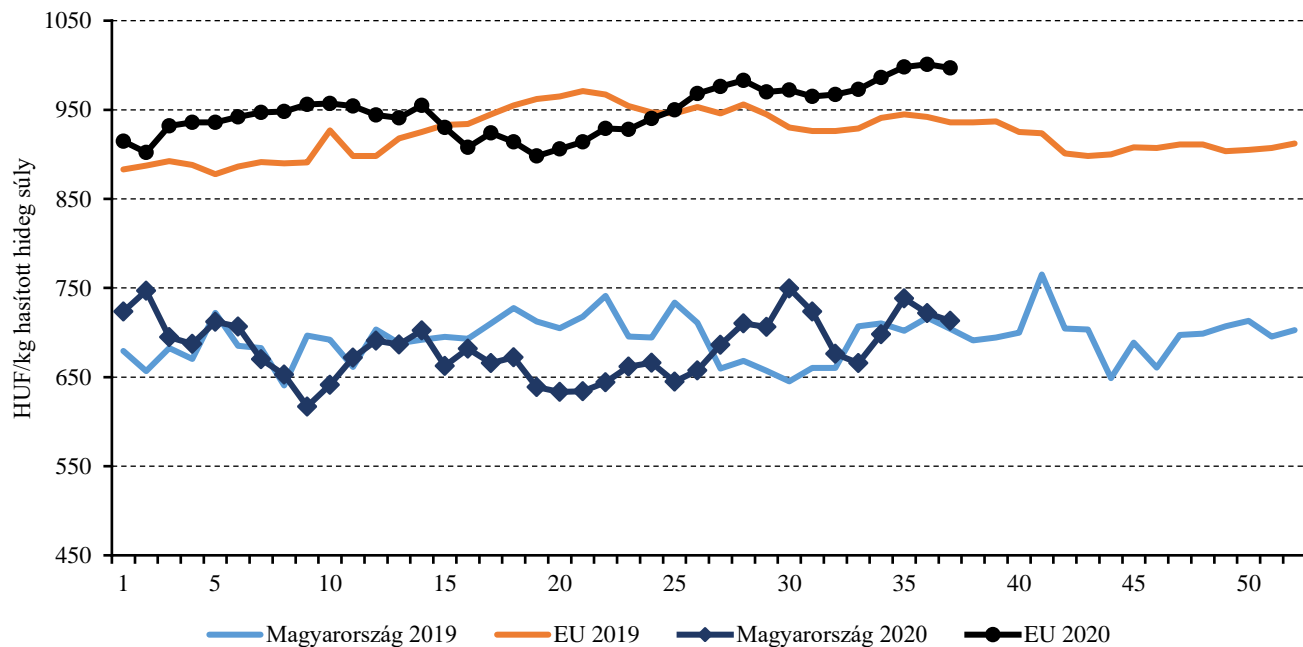
Forrás: Európai Bizottság, NAIK AKI PÁIR

10. ábra: A szarvasmarha havi világszertei ára (2019–2020)



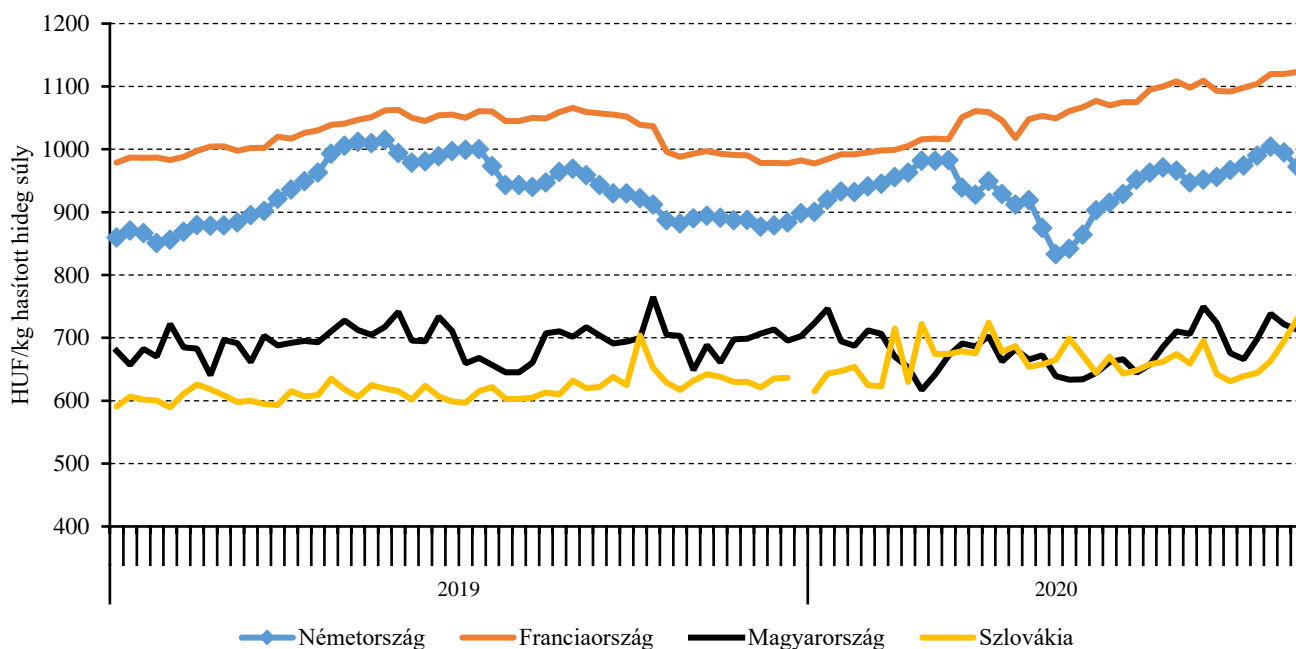
Forrás: USDA, Európai Bizottság, Minagri

11. ábra: A vágótehén „O3” heti vágóhídi belépési ára Magyarországon és az EU-ban (2019–2020)



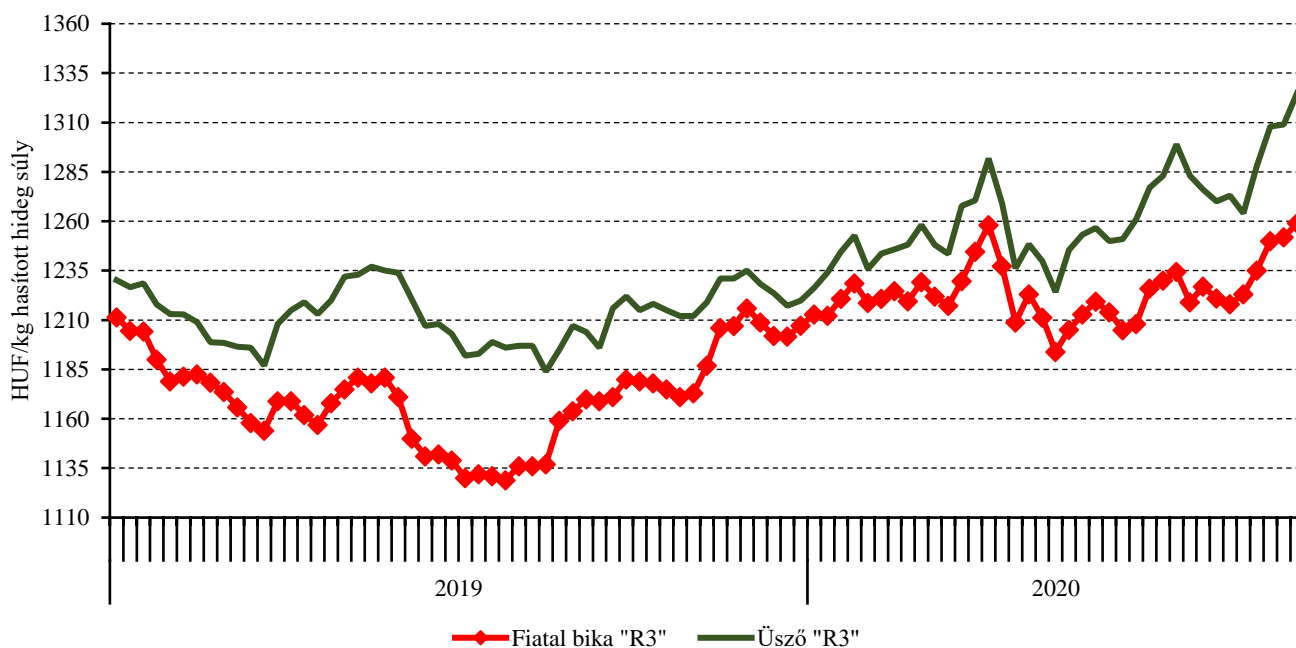
Forrás: Európai Bizottság, NAIK AKI PÁIR

12. ábra: A vágótehén „O3” heti vágóhídi belépési ára az EU néhány tagországában (2019–2020)



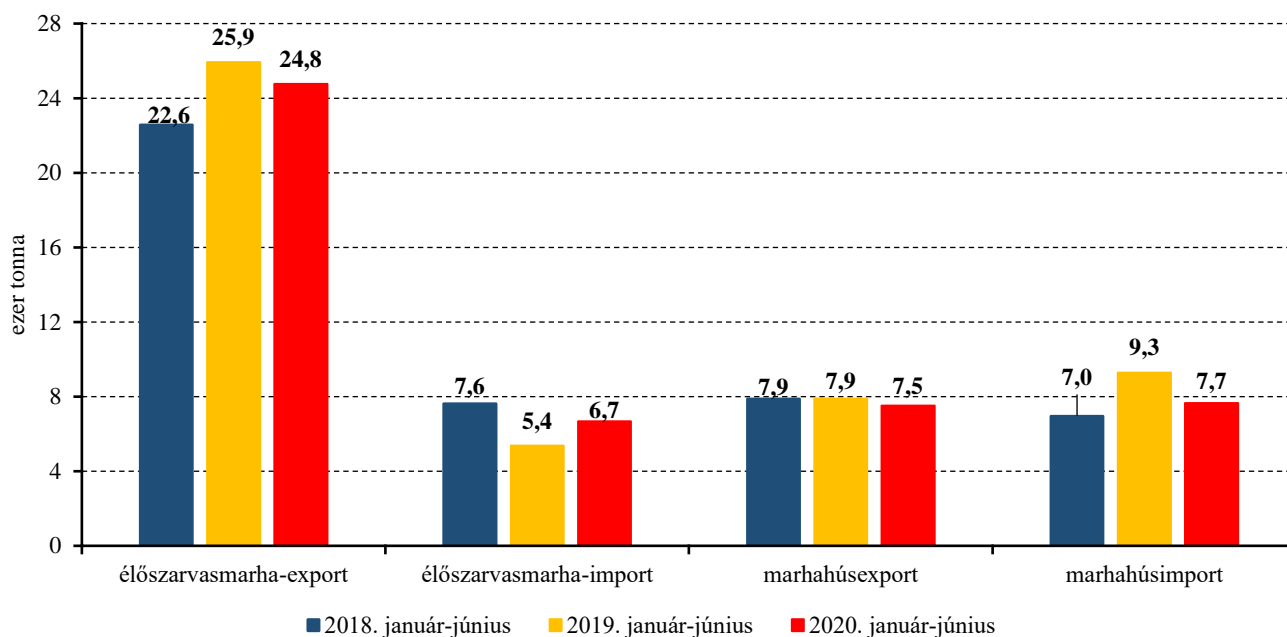
Forrás: Európai Bizottság, NAIK AKI PÁIR

13. ábra: A fiatal bika „R3” és az üsző „R3” heti vágóhídi belépési ára az EU-ban (2019–2020)



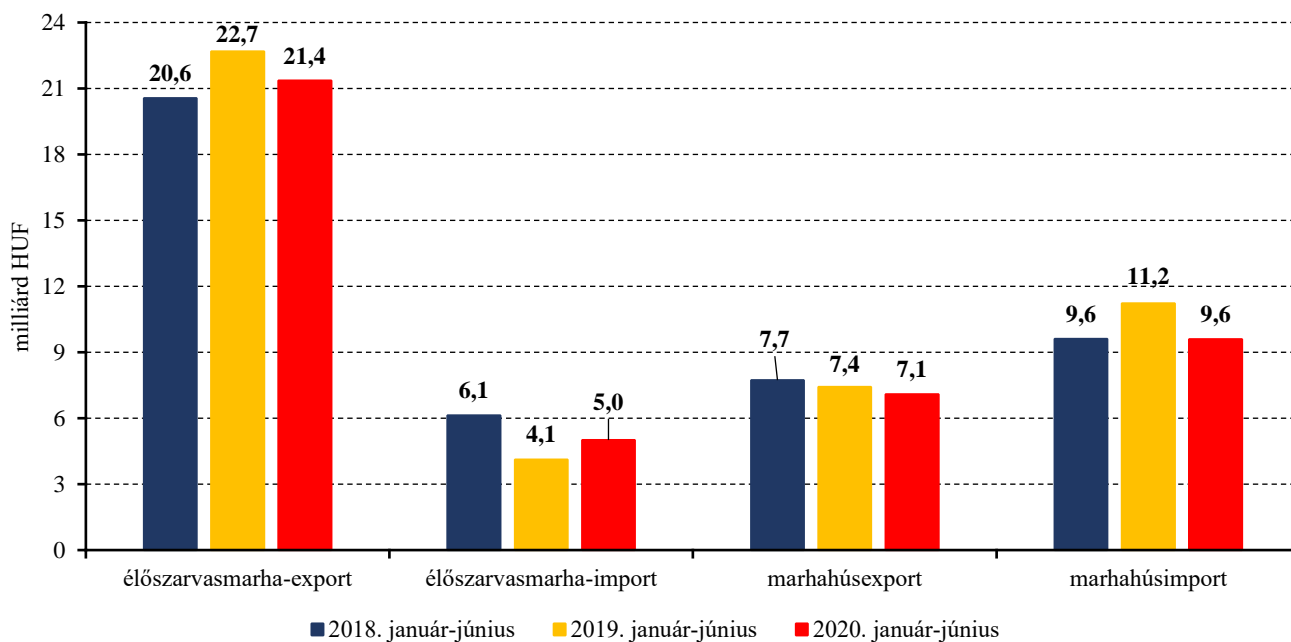
Forrás: Európai Bizottság

14. ábra: Az élő szarvasmarha és a marhahús külkereskedelmének mennyisége Magyarországon



Forrás: KSH

15. ábra: Az élő szarvasmarha és a marhahús külkereskedelmének értéke Magyarországon



Forrás: KSH

Bárány

9. táblázat: A vágóbárány termelői ára Magyarországon

Megnevezés	Mértékegység	2019. 37. hét	2020. 36. hét	2020. 37. hét	2020. 37. hét/ 2019. 37. hét (százalék)	2020. 37. hét/ 2020. 36. hét (százalék)
Könnyű bárány	darab	1 611	2 296	976	60,58	42,51
	HUF/kg élősúly	894	1 149	1 155	129,18	100,53
ebből 20-24 kg között	darab	363	464	333	91,74	71,77
	HUF/kg élősúly	947	1 177	1 197	126,35	101,72
Nehéz bárány	darab	2 280	1 484	1 561	68,46	105,19
	HUF/kg élősúly	800	1 041	1 076	134,45	103,38
Vágóbárány összesen	darab	3 891	3 780	2 537	65,20	67,12
	HUF/kg élősúly	839	1 106	1 106	131,85	100,00

Forrás: NAIK AKI PÁIR

10. táblázat: A nehéz bárány (13 kg-nál nagyobb vágott súly) ára az Európai Unióban

	2019. 37. hét	2020. 36. hét	2020. 37. hét	2020. 37. hét/ 2019. 37. hét (százalék)	2020. 37. hét/ 2020. 36. hét (százalék)
Magyarország	1 704	2 212	2 289	134,31	103,50
Belgium	1 585	1 801	1 817	114,64	100,91
Dánia	–	–	–	–	–
Németország	1 762	2 259	2 169	123,12	96,02
Észtország	–	1 405	–	–	–
Spanyolország	1 696	2 132	2 144	126,42	100,55
Franciaország	2 039	2 493	2 503	122,80	100,41
Írország	846	1 804	1 842	217,67	102,07
Ciprus	1 830	2 037	2 051	112,11	100,73
Lettország	1 066	1 545	1 578	148,05	102,17
Litvánia	1 185	–	–	–	–
Hollandia	1 661	2 033	2 052	123,51	100,92
Ausztria	1 830	2 012	2 001	109,37	99,48
Lengyelország	1 433	1 546	–	–	–
Románia	645	1 062	882	136,81	83,06
Finnország	1 358	1 494	1 502	110,63	100,55
Svédország	1 415	1 799	1 769	125,01	98,36
EU	1 471	2 120	2 123	144,30	100,12

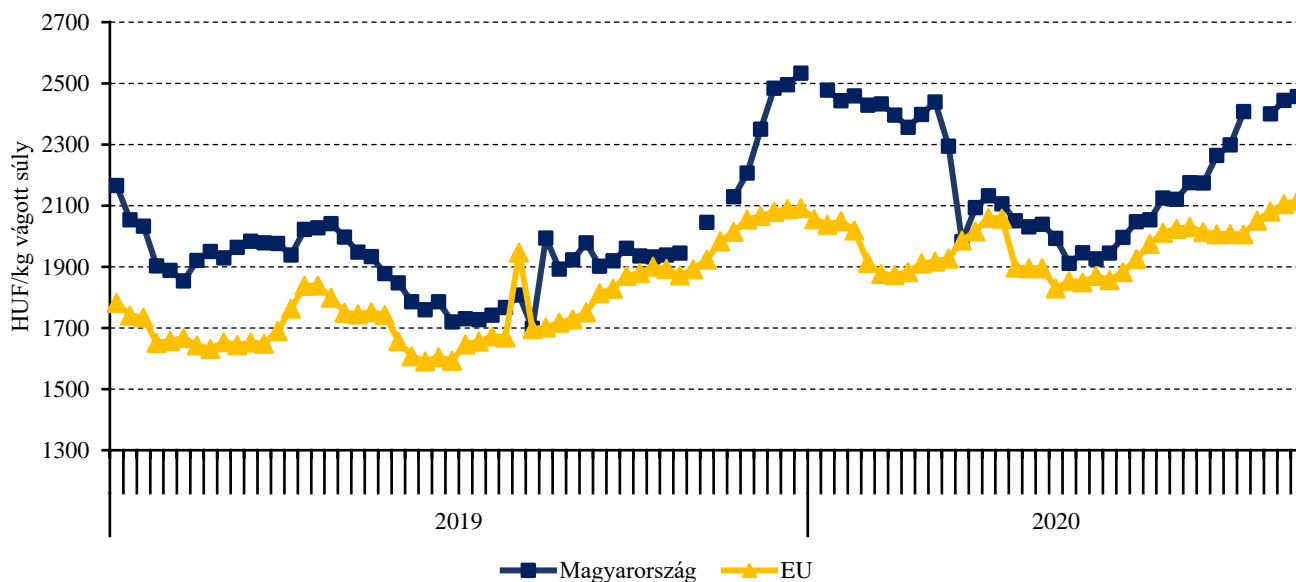
Megjegyzés: Átszámítva az MNB hivatalos középárfolyamán. 1 euró= 2019. 37. hét: 331,48 forint, 2020. 36. hét: 356,67 forint, 2020. 37. hét: 358,64 forint.
Forrás: Európai Bizottság

11. táblázat: A könnyű bárány (13 kg-nál kisebb vágott súly) ára az Európai Unióban

	HUF/kg vágott súly				
	2019. 37. hét	2020. 36. hét	2020. 37. hét	2020. 37. hét/ 2019. 37. hét (százalék)	2020. 37. hét/ 2020. 36. hét (százalék)
Magyarország	1 902	2 444	2 457	129,18	100,53
Bulgária	1 802	2 337	2 342	129,98	100,22
Görögország	1 674	1 772	–	–	–
Spanyolország	1 815	2 236	2 248	123,86	100,55
Horvátország	1 996	2 201	2 212	110,82	100,50
Olaszország	1 986	2 286	2 288	115,24	100,08
Portugália	2 284	2 379	2 412	105,60	101,40
Szlovénia	1 767	2 024	2 013	113,93	99,43
Szlovákia	–	–	–	–	–
EU	1 814	2 105	2 116	116,59	100,50

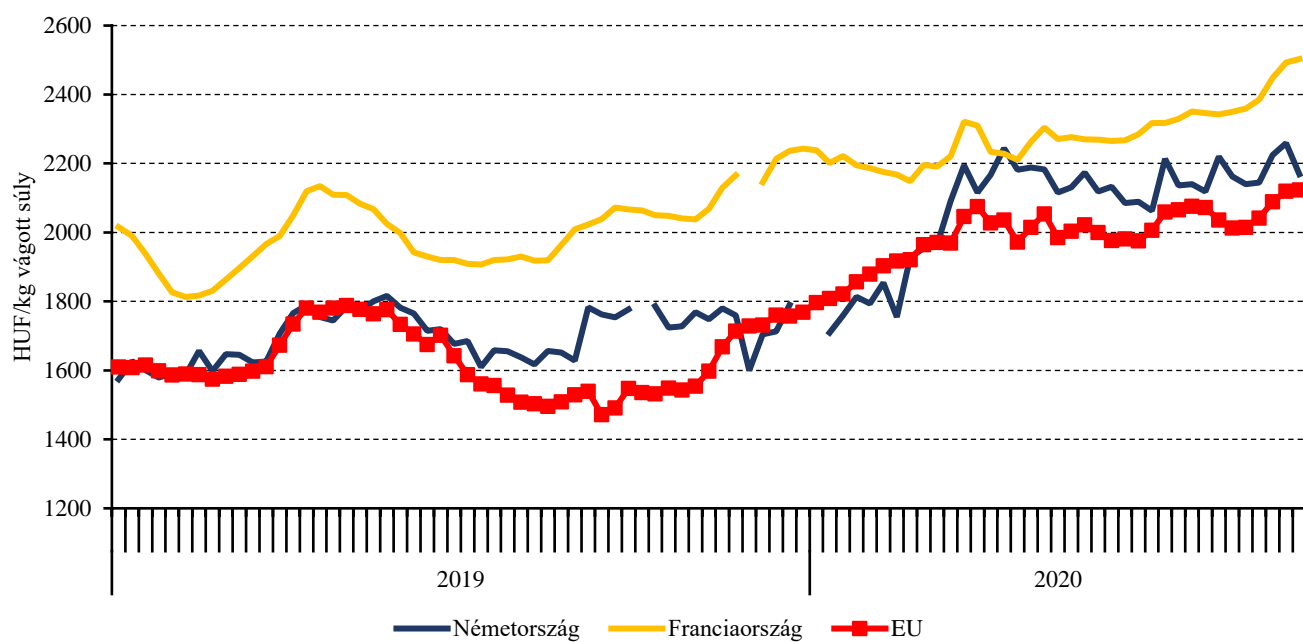
Megjegyzés: Átszámítva az MNB hivatalos középárfolyamán. 1 euró= 2019. 37. hét: 331,48 forint, 2020. 36. hét: 356,67 forint, 2020. 37. hét: 358,64 forint.
Forrás: Európai Bizottság, NAIK AKI PÁIR

16. ábra: A könnyű bárány heti termelői ára Magyarországon és az EU-ban (2019–2020)



Forrás: Európai Bizottság, NAIK AKI PÁIR

17. ábra: A nehéz bárány heti termelői ára az EU-ban (2019–2020)



Forrás: Európai Bizottság

Nemzetközi előrevetítések

12. táblázat: A világ hústermelése (2016–2020)

	2016	2017	2018 ^{a)}	2019 ^{b)}	2020 ^{b)}	2019/2018 (százalék)	2020/2019 (százalék)
ezer tonna							
Sertéshús							
Kína	54 255	54 518	54 040	42 550	34 000	78,74	79,91
Európai Unió	23 866	23 660	24 082	23 935	24 150	99,39	100,90
USA	11 320	11 611	11 943	12 542	13 176	105,02	105,06
Brazília	3 700	3 725	3 763	3 975	4 130	105,63	103,90
Oroszország	2 820	2 959	3 155	3 321	3 435	105,26	103,43
Vietnam	2 701	2 741	2 811	2 380	2 250	84,67	94,54
Kanada	1 914	1 958	1 955	2 020	2 045	103,32	101,24
Fülöp-szigetek	1 540	1 563	1 601	1 585	1 450	99,00	91,48
Mexikó	1 266	1 280	1 329	1 364	1 350	102,63	98,97
Japán	1 211	1 267	1 321	1 408	1 460	106,59	103,69
Egyéb	6 753	6 767	6 932	6 889	6 881	99,38	99,88
Összesen	111 346	112 049	112 932	101 969	94 327	90,29	92,51
Marha- és borjúhús							
USA	11 507	11 943	12 256	12 381	12 515	101,02	101,08
Brazília	9 284	9 550	9 900	10 200	10 310	103,03	101,08
Európai Unió	7 880	7 869	8 003	7 900	7 800	98,71	98,73
Kína	6 169	6 346	6 440	6 670	6 950	103,57	104,20
India	4 170	4 230	4 240	4 305	4 150	101,53	96,40
Argentína	2 650	2 840	3 050	3 120	3 085	102,30	98,88
Ausztrália	2 125	2 149	2 306	2 030	2 065	88,03	101,72
Mexikó	1 879	1 925	1 980	2 030	2 065	102,53	101,72
Pakisztán	1 750	1 780	1 800	1 820	1 840	101,11	101,10
Oroszország	1 339	1 325	1 357	1 369	1 377	100,88	100,58
Kanada	1 130	1 201	1 265	1 340	1 375	105,93	102,61
Egyéb	8 149	8 039	8 093	8 510	8 000	105,15	94,01
Összesen	58 032	59 197	60 690	61 675	61 532	101,62	99,77

^{a)} Becslés.

^{b)} Előrevetítés.

Forrás: USDA

13. táblázat: Az Európai Unió húspiacának kilátásai rövid távon (2015–2020)

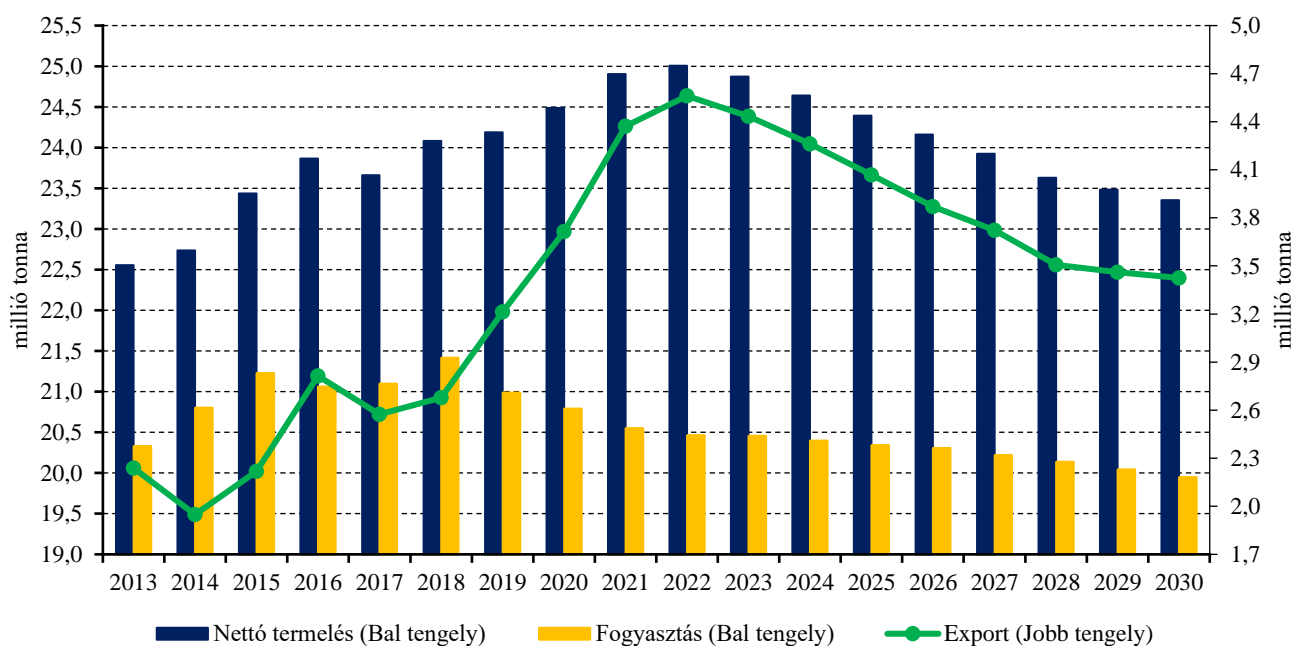
	2015	2016	2017	2018	2019 ^{a)}	2020 ^{b)}	2019/2018 (százalék)	2020/2019 (százalék)
ezer tonna								
Sertéshús								
Nettó termelés	22 537	22 947	22 758	23 156	22 957	23 072	99,14	100,50
Import	143	152	154	167	170	153	101,63	90,14
Export	4 575	5 139	5 000	5 169	5 630	6 193	108,92	110,00
Fogyasztás	18 106	17 960	17 912	18 153	17 496	17 031	96,38	97,34
Egy főre jutó fogyasztás (kg)	31,8	31,5	31,3	31,7	30,6	29,6	96,53	96,73
Önellátottság (százalék)	125,0	128,0	127,0	128,0	131,0	136,0	102,34	103,82
Marha- és borjúhús								
Nettó termelés	6 774	6 939	6 951	7 080	7 014	6 894	99,06	98,29
Import	330	351	348	371	386	359	103,89	93,11
Export	526	600	617	589	609	621	103,40	101,97
Fogyasztás	6 578	6 689	6 682	6 862	6 790	6 632	98,95	97,67
Egy főre jutó fogyasztás (kg)	10,4	10,5	10,5	10,8	10,6	10,4	98,15	98,11
Önellátottság (százalék)	106,0	107,0	108,0	107,0	107,0	107,0	100,00	100,00
Juh- és kecskehús								
Nettó termelés	568	572	572	581	615	606	105,78	98,54
Import	174	170	169	172	162	154	93,94	95,16
Export	40	44	57	52	57	58	109,31	102,00
Fogyasztás	701	697	685	702	721	703	102,71	97,50
Egy főre jutó fogyasztás (kg)	1,4	1,4	1,4	1,4	1,4	1,4	102,22	99,29
Önellátottság (százalék)	86,0	89,0	91,0	90,0	94,0	95,0	104,44	101,06

^{a)} Becslés.

^{b)} Előrevetítés.

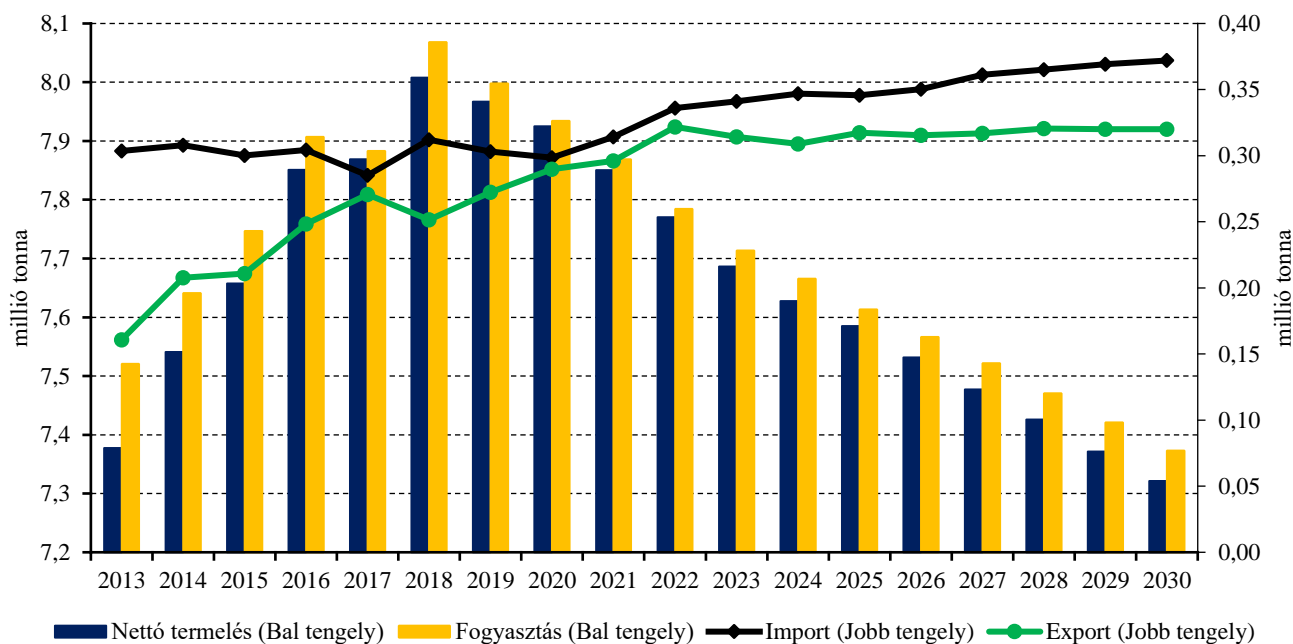
Forrás: Európai Bizottság

18. ábra: Az Európai Unió sertéshúspiacának kilátásai középtávon (2013–2030)



Forrás: Európai Bizottság

19. ábra: Az Európai Unió marha- és borjúhúspiacának kilátásai középtávon (2013–2030)



Forrás: Európai Bizottság

