

XXIII. évfolyam, 12. szám, 2020



AGRÁRPIACI JELENTÉSEK

GABONA ÉS IPARI NÖVÉNYEK

NAIK Agrárgazdasági Kutatóintézet

Gabona és Ipari Növények
XXIII. évfolyam, 12. szám, 2020

Megjelenik kéthetente
2020. szeptember 15.

Felelős szerkesztő
Dr. Stummer Ildikó

Szerző
Pásztor Zsuzsanna
pasztor.zsuzsanna@aki.naik.hu
Vadkerti-Tóth Nikolett
vadkerti-toth.nikolett@aki.naik.hu

Kiadó
NAIK Agrárgazdasági Kutatóintézet
H-1093 Budapest, Zsil utca 3-5.
Telefon: (+36 70) 501-0446
Fax: (+36 1) 217-8111
<https://aki.naik.hu>
aki@aki.naik.hu
<https://pair.aki.gov.hu>

ISSN 1418 2130

A Gabona és Ipari Növények piaci jelentésén kívül kínáljuk még a Baromfi; Élőállat és Hús; Zöldség, Gyümölcs és Bor; Tej és Tejtermékek piaci jelentéseket is.

A kiadványokkal kapcsolatban részletes felvilágosítást ad:
Publikációs Csoport
publikacio@aki.naik.hu
Telefon: (+36 70) 501-1156

Minden jog fenntartva. A kiadvány bármely részének sokszorosítása, adatainak bármilyen formában (nyomtatott vagy elektronikus) történő tárolása vagy továbbítása, illetőleg bármilyen elven működő adatbázis-kezelő segítségével történő felhasználása csak a kiadó előzetes írásbeli engedélyével történhet.

Tartalomjegyzék

Összefoglaló.....	3
Gabonapiaci jelentés.....	4
Búza.....	4
Kukorica.....	4
A gabonafélék jegyzése.....	6
Termelői és kikötői árak.....	9
Gabonapiaci információk.....	12
Olajnövénypiaci jelentés.....	14
Szójabab.....	14
Repcemag.....	14
Napraforgómag.....	14
Az olajmagok és származékaik jegyzése.....	16
Termelői és kikötői árak.....	19
Olajmagpiaci információk.....	21

Összefoglaló

A chicagói árutőzsdén (*CME/CBOT*) a búza 2020. szeptemberi jegyzése 196–204, a decemberi 199–207 dollár/tonna között alakult szeptember 1. és 11. között.

Magyarországon a NAIK AKI PÁIR adatai szerint átlagosan 45,7 ezer forint/tonna termelői áron cserélt gazdát a takarmánykukorica szeptember első hetében.

A NAIK AKI PÁIR adatai szerint a full-fat szóját (33 százalék fehérje-, 12 százalék olaj- és legfeljebb 12 százalék víztartalmú) az előző évinél 9 százalékkal magasabb áron, 140,7 ezer forint/tonnáért értékesítették 2020. augusztusban.

A párizsi árutőzsdén (*Euronext/MATIF*) a repcemag jegyzése 379–385 euró/tonna között mozgott a 2020. novemberi lejáratra vonatkozóan szeptember 1–11. között.

Az *Oil World* előrevetítése szerint a napraforgómag globális termése 56,1 millió tonna lehet a 2020/2021. gazdasági évben, ami 1 százalékkal múlná felül az egy évvel korábbi mennyiséget.

Gabonapiaci jelentés

Búza

A Központi Statisztikai Hivatal (KSH) adatai szerint Magyarország búzaexportja 16 százalékkal bővült 2020 első fél évében az előző év azonos időszakához viszonyítva, 1,2 millió tonna búza került a nemzetközi forgalomba. Ebben az időszakban a legnagyobb célpia-cok Olaszország (45 százalék), Ausztria (18 százalék), Románia (12 százalék) és Bosznia-Hercegovina (8 százalék) voltak. Magyarország búzaimportja az előző év első hat hónapjához viszonyítva 9 százalékkal 47 ezer tonnára csökkent, amely Szlovákiából érkezett.

A NAIK AKI PÁIR adatai szerint Magyarországon az egy évvel korábbinál 7 százalékkal magasabb áfa és szállítási költség nélküli termelői áron, átlagosan 54,6 ezer forint/tonnáért kereskedtek az étkezési búzával szeptember első hetében. A takarmánybúza 53,1 ezer forint/tonna áron forgott ugyanekkor, az egy évvel korábbi árszintet 23 százalékkal haladta meg.

A chicagói árutőzsdén (*CME/CBOT*) a búza 2020. szeptemberi jegyzése 196–204, a decemberi 199–207 dollár/tonna között alakult szeptember 1. és 11. között. A párizsi árutőzsdén (*Euronext/MATIF*) a termény szeptemberi jegyzése tonnánként 192 euróért került kivezetésre szeptember 10-én. A búza decemberi tőzsdei elszámolóára 188–190 euró/tonna között mozgott szeptember első felében.

Kukorica

A Magyarországon megtermelt kukorica kivitele 2020 első fél évében 48 százalékkal haladta meg a 2019. január–júniusában kiszállított volument, azaz 2,6 millió tonna termény talált vevőre határainkon kívül a KSH adatai szerint. A kivitel 37 százaléka Olaszországba, 21 százaléka Ausztriába és 17 százaléka Németországba irányult. Magyarország csaknem 70 százalékkal kevesebb (32 ezer tonna) kukoricát importált 2020 első fél évében, mint egy évvel korábban. A beszállított mennyiség 35 százaléka Szerbiából, 22 százaléka Ukrajnából, 20 százaléka Szlovákiából érkezett.

Magyarországon a NAIK AKI PÁIR adatai szerint átlagosan 45,7 ezer forint/tonna termelői áron cserélt gazdát a takarmánykukorica szeptember első hetében. Ez az árszint az egy évvel korábbit 9 százalékkal múlta felül.

A chicagói árutőzsdén 144 dollár/tonnáig emelkedett a kukorica szeptemberi, 145 dollár/tonnáig a decemberi tőzsdei elszámolóára szeptember 11-ig. Ezzel egy időben a párizsi árutőzsdén 167–168 euró/tonnáért volt elérhető a termény novemberi, 169–171 euró/tonnáért a 2021. januári jegyzése.

1. táblázat: A gabonafélék termelői ára Magyarországon

	2020. 36. hét	2020. 36. hét/2019. 36. hét (százalék)	2020. 36. hét/2020. 35. hét (százalék)
Étkezési búza	54 650	107	101
Takarmánybúza	53 102	123	101
Takarmánykukorica	45 669	109	99
Takarmányárpa	45 571	106	104

Megjegyzés: A termelői ár az áfát és a szállítási költséget nem tartalmazza.
Forrás: NAIK AKI PÁIR

2. táblázat: A búza legközelebbi lejáratra szóló jegyzése a hazai és a nemzetközi tőzsdéken

		Szállítási határidő	Mértékegység	2020. 09. 09.	2020. 09. 10.	2020. 09. 11.
Budapesti Értéktőzsde (BÉT)	Malmi búza	–	HUF/tonna	–	–	–
	Takarmánybúza	–	HUF/tonna	–	–	–
Párizsi árutőzsde (Euronext/MATIF)	Búza	2020. december	EUR/tonna	189	190	189
Chicagói árutőzsde (CME/CBOT)	Búza	2020. szeptember	USD/tonna	196	198	196

Megjegyzés: A malmi búzát 2017. május 2., a takarmánybúzát 2016. szeptember 1-től nem jegyzik a BÉT-en.
Forrás: BÉT, Euronext, CME Group

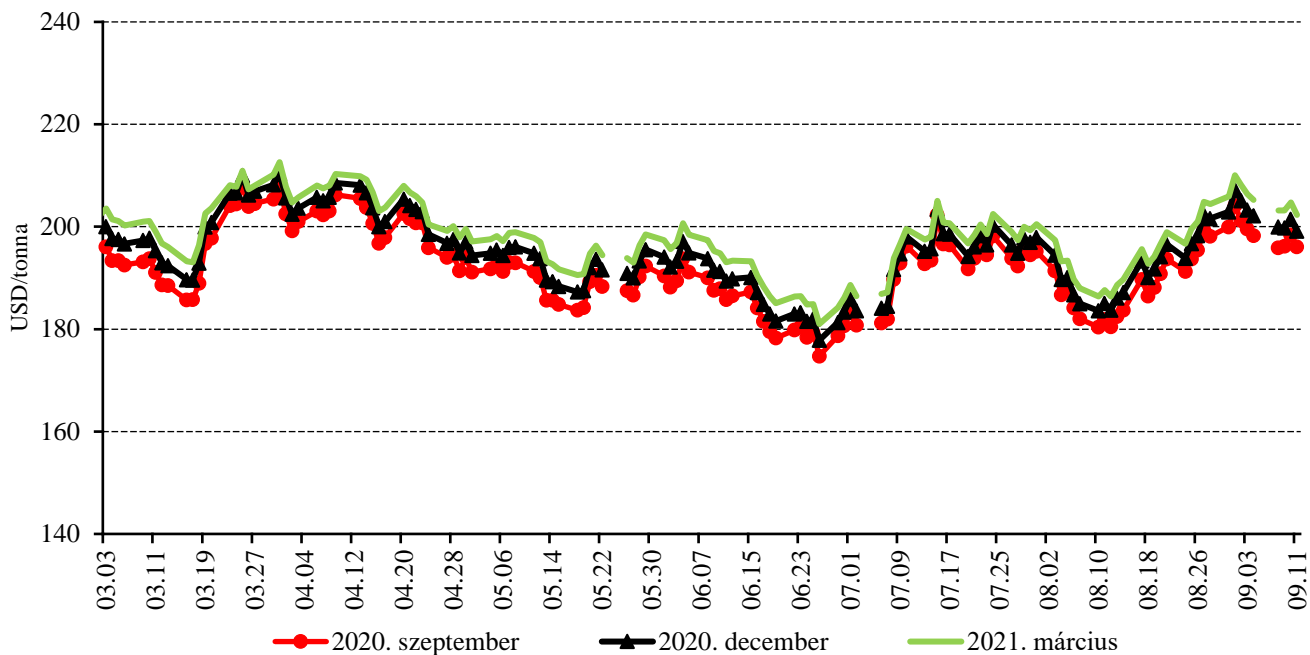
3. táblázat: A kukorica legközelebbi lejáratra szóló jegyzése a hazai és a nemzetközi tőzsdéken

	Szállítási határidő	Mértékegység	2020. 09. 09.	2020. 09. 10.	2020. 09. 11.
Budapesti Értéktőzsde (BÉT)	–	HUF/tonna	–	–	–
Párizsi árutőzsde (Euronext/MATIF)	2020. november	EUR/tonna	167	168	168
Chicagói árutőzsde (CME/CBOT)	2020. szeptember	USD/tonna	138	141	144

Megjegyzés: A takarmánykukoricát 2019. november 4. óta nem jegyzik a BÉT-en.
Forrás: BÉT, Euronext, CME Group

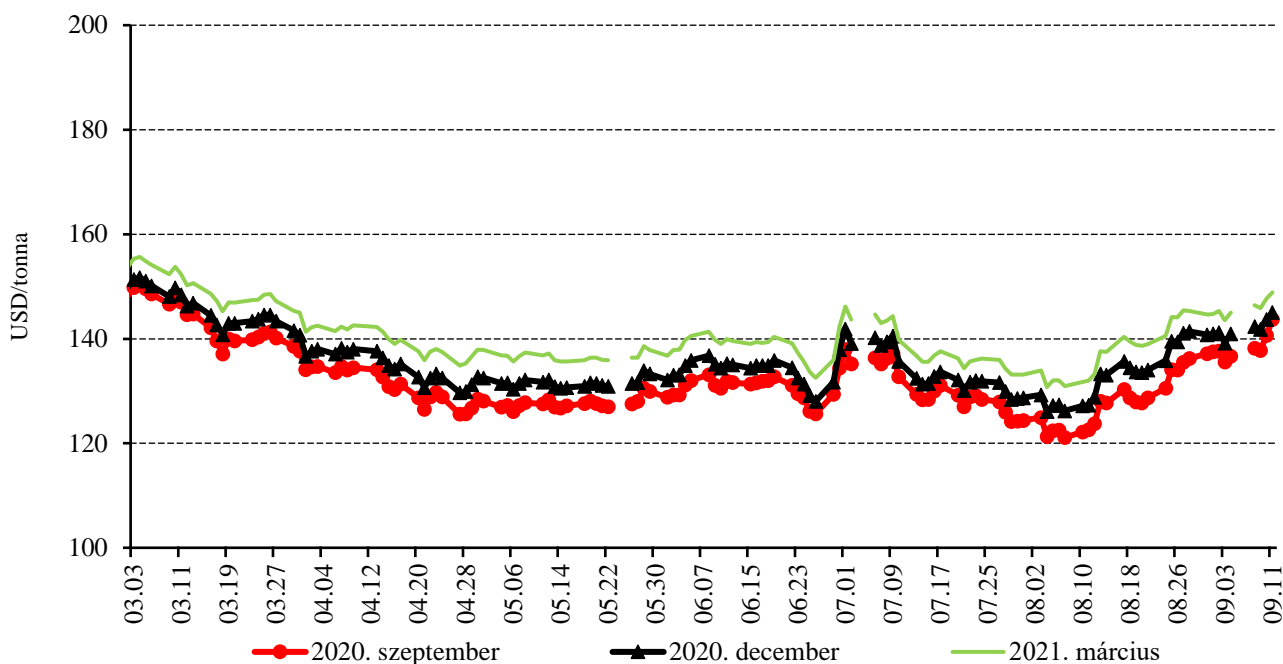
A gabonafélék jegyzése

1. ábra: A búza különböző határidőre szóló jegyzése a chicagói árutőzsdén (2020)



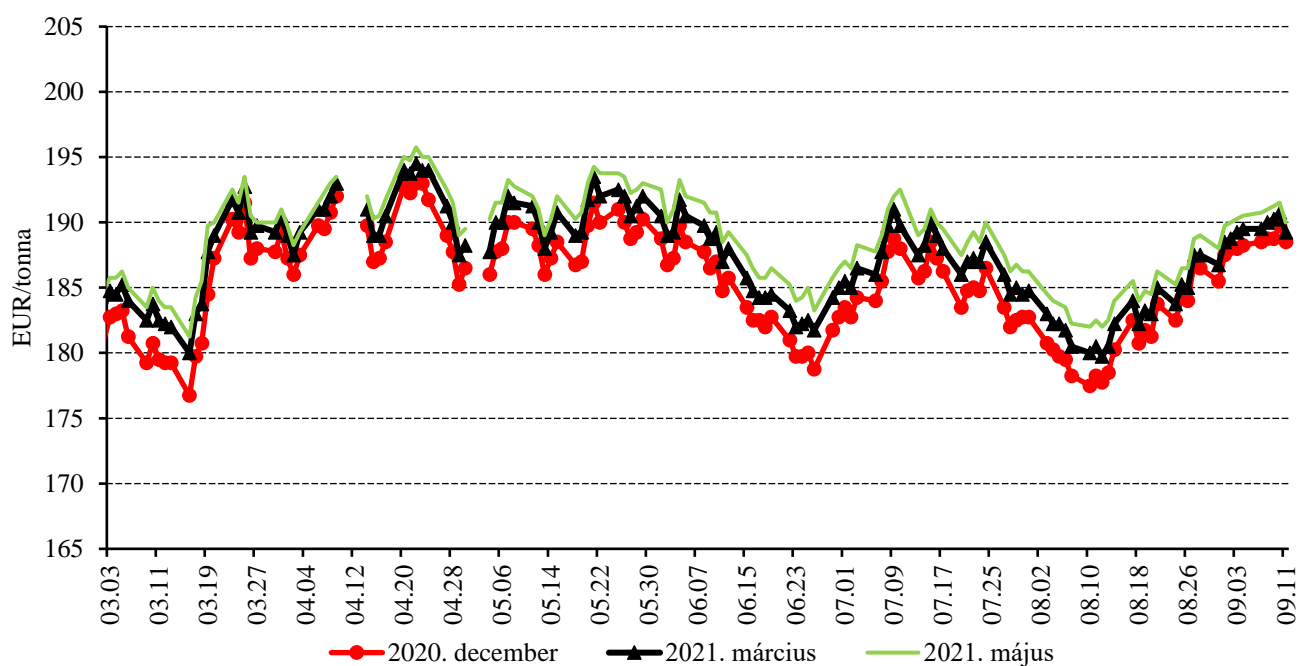
Forrás: CME Group

2. ábra: A kukorica különböző határidőre szóló jegyzése a chicagói árutőzsdén (2020)



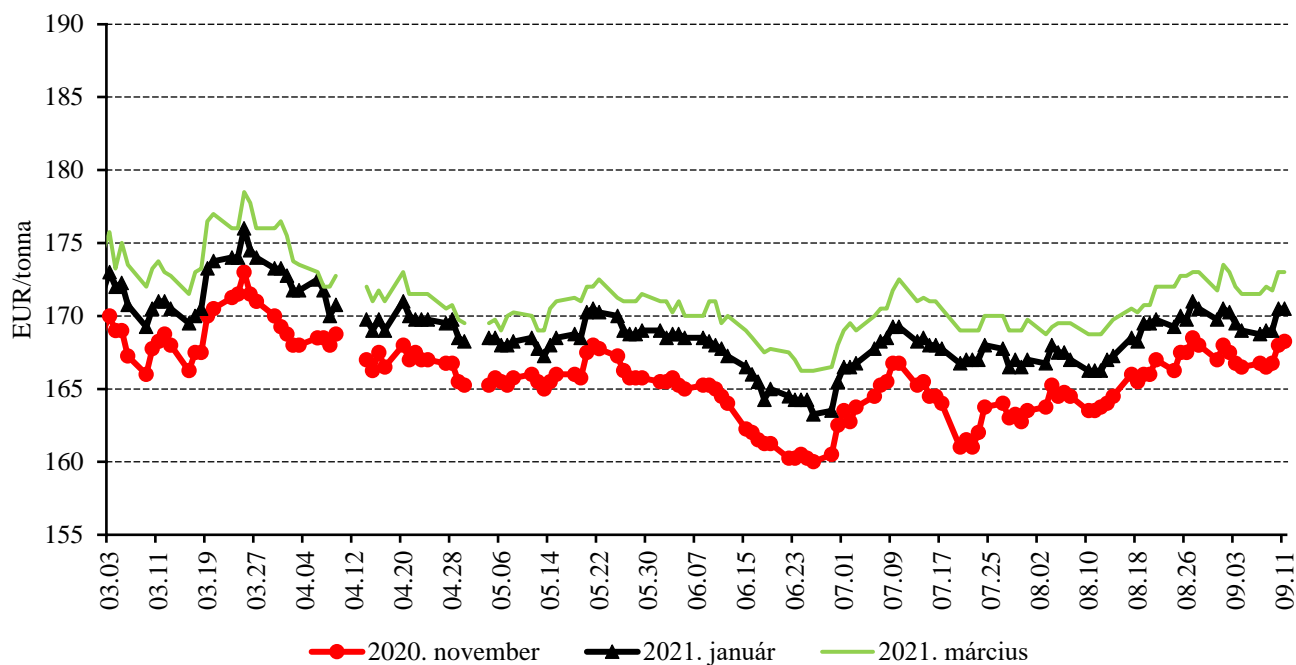
Forrás: CME Group

3. ábra: A búza különböző határidőre szóló jegyzése a párizsi árutőzsdén (2020)



Forrás: Euronext

4. ábra: A kukorica különböző határidőre szóló jegyzése a párizsi árutőzsdén (2020)



Forrás: Euronext

4. táblázat: A búza és a kukorica nemzetközi tőzsdei jegyzése (2020. szeptember 11.)

Szállítási határidő	Euronext/MATIF, Párizs		Szállítási határidő	CME/CBOT, Chicago (őszi lágy búza)	
	EUR/tonna	HUF/tonna		USD/tonna	HUF/tonna
BÚZA					
2020. december	189	67 377	2020. szeptember	196	59 104
2021. március	189	67 646	2020. december	199	60 036
2021. május	190	67 914	2021. március	202	60 988
2021. szeptember	183	65 233	2021. május	205	61 697
2021. december	184	65 858	2021. július	205	61 697
2022. március	186	66 484	2021. szeptember	207	62 318
KUKORICA					
2020. november	168	60 139	2020. szeptember	144	43 317
2021. január	171	60 944	2020. december	145	43 721
2021. március	173	61 837	2021. március	149	44 884
2021. június	176	62 820	2021. május	151	45 620
2021. augusztus	177	63 178	2021. július	153	46 048
2021. november	176	62 820	2021. szeptember	151	45 596

Forrás: Euronext, CME Group

5. táblázat: A főbb termények különböző lejáratra szóló kontraktusainak belső volatilitása

	Lejárat	Elszámolóár (USD/tonna)	Belső volatilitás ^{a)}	
			2020. 09. 04. (százalék)	2020. 09. 11. (százalék)
Búza	2020. szeptember	196,06	21,6	20,4
Kukorica	2020. szeptember	143,69	19,2	20,1
Szójabab	2020. szeptember	369,42	16,4	18,2
Szójadara	2020. szeptember	350,88	19,0	19,3

^{a)} Belső volatilitás (implied volatility): A piaci szereplők várakozásait tükröző volatilitás, amelyre az adott határidős kontraktusra köthető opciók aktuális prémiumából matematikai modellek segítségével következtetni lehet. (Pl.: Ha a belső volatilitás értéke 15,8 százalék, akkor az adott határidős kontraktus jegyzésében az elkövetkező 365 napban 68 százalékos valószínűséggel $\pm 15,8$ százalékos eltérés várható.)

Forrás: Barchart

6. táblázat: A különböző árutőzsdei szereplők nyitott kötésállománya (határidős kontraktusok) a főbb termények vonatkozásában a chicagói árutőzsdén (2020. szeptember 8.)

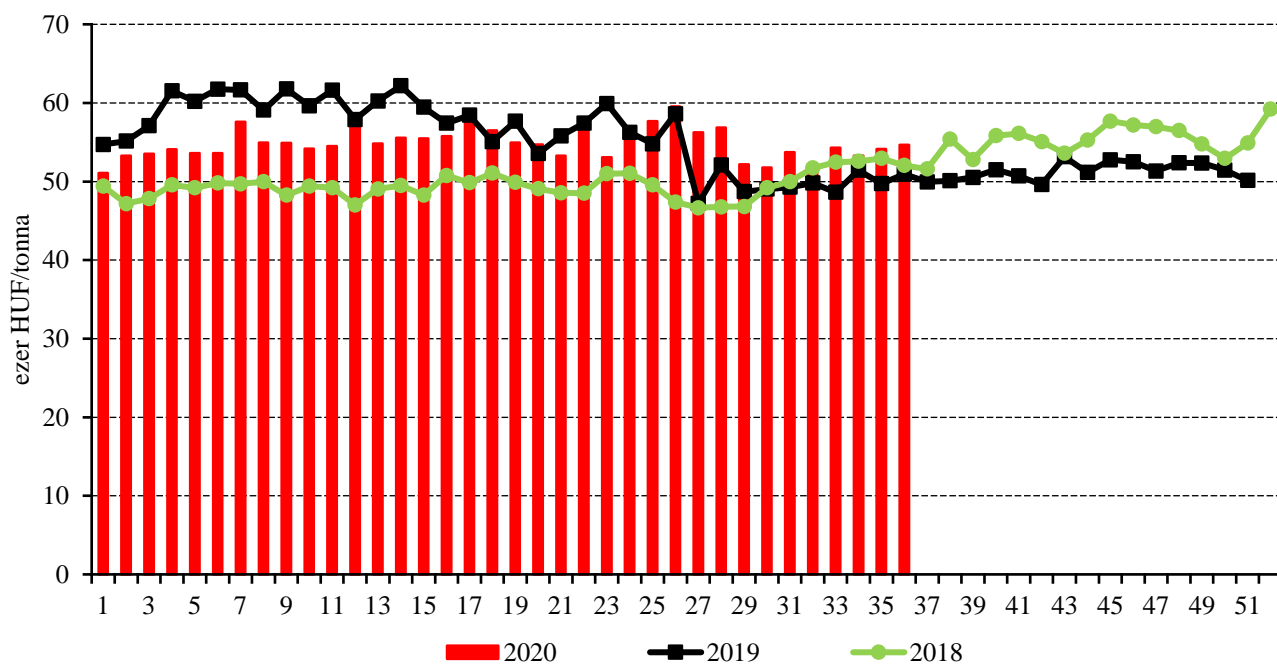
	Pozíciók száma										
	Termelő/kereskedő/ feldolgozó/stb.		Swap kereskedők			Pénzügyi befektetők			Egyéb		
	Vételi	Eladási	Vételi	Eladási	Spread ^{a)}	Vételi	Eladási	Spread ^{a)}	Vételi	Eladási	Spread ^{a)}
Búza	21 021	128 688	100 695	11 836	12 894	87 849	65 780	52 994	43 749	30 006	29 552
Kukorica	416 827	654 650	242 200	48 479	26 807	186 828	162 938	177 972	129 863	70 064	77 352
Szójabab	250 931	565 236	153 176	21 197	13 517	191 087	19 819	99 703	63 331	42 170	59 894
Szójadara	121 904	280 799	87 338	11 566	12 053	58 125	27 788	48 971	36 353	3 477	39 271

^{a)} Spread – Különbözeti ügylet.

Forrás: Commodity Futures Trading Commission

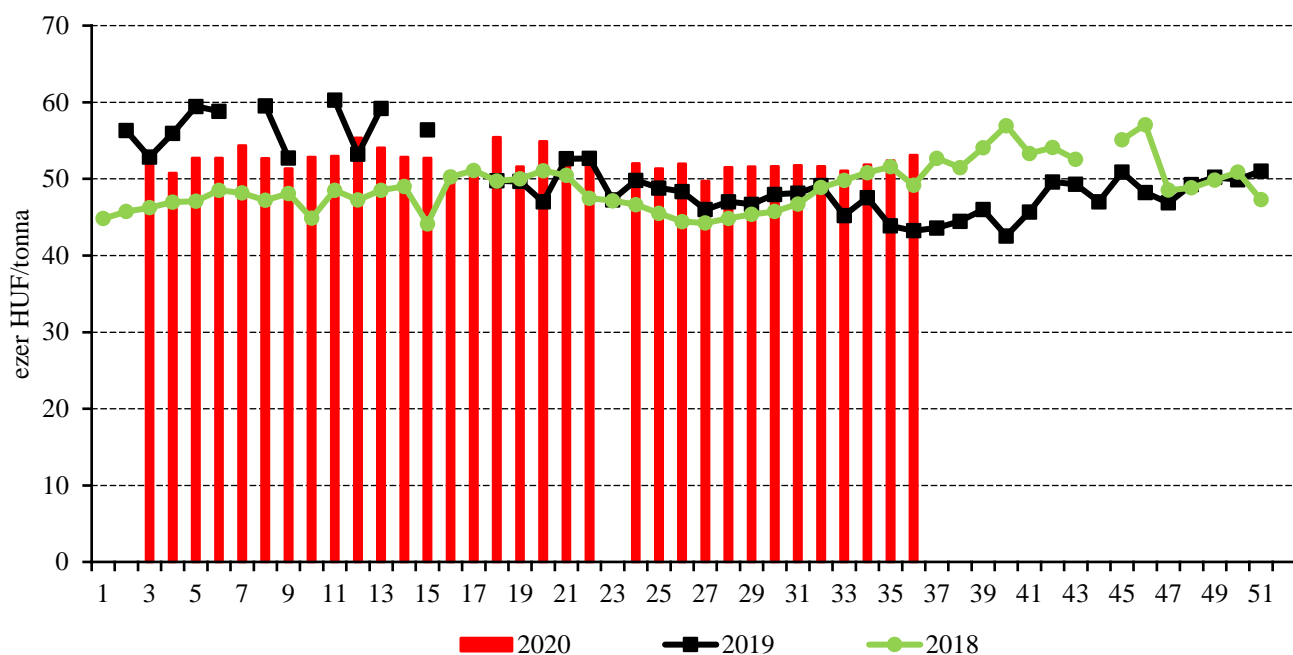
Termelői és kikötői árak

5. ábra: Az étkezési búza heti termelői ára Magyarországon (2018–2020)



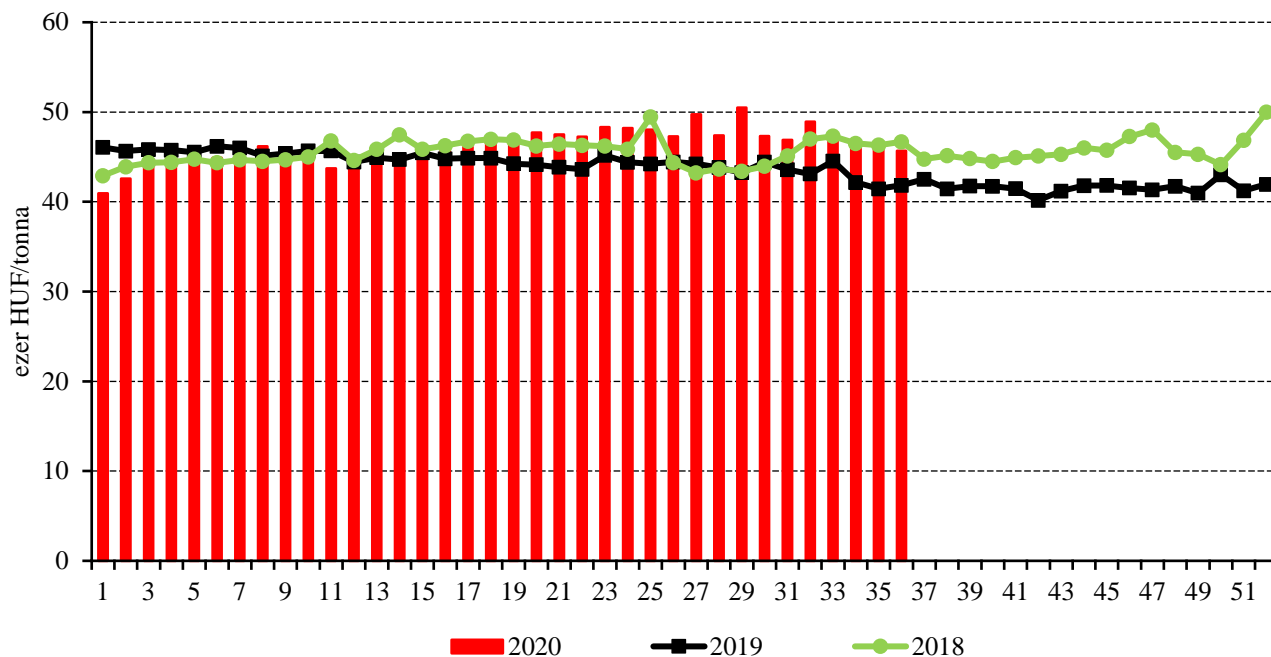
Forrás: NAIK AKI PÁÍR

6. ábra: A takarmánybúza heti termelői ára Magyarországon (2018–2020)



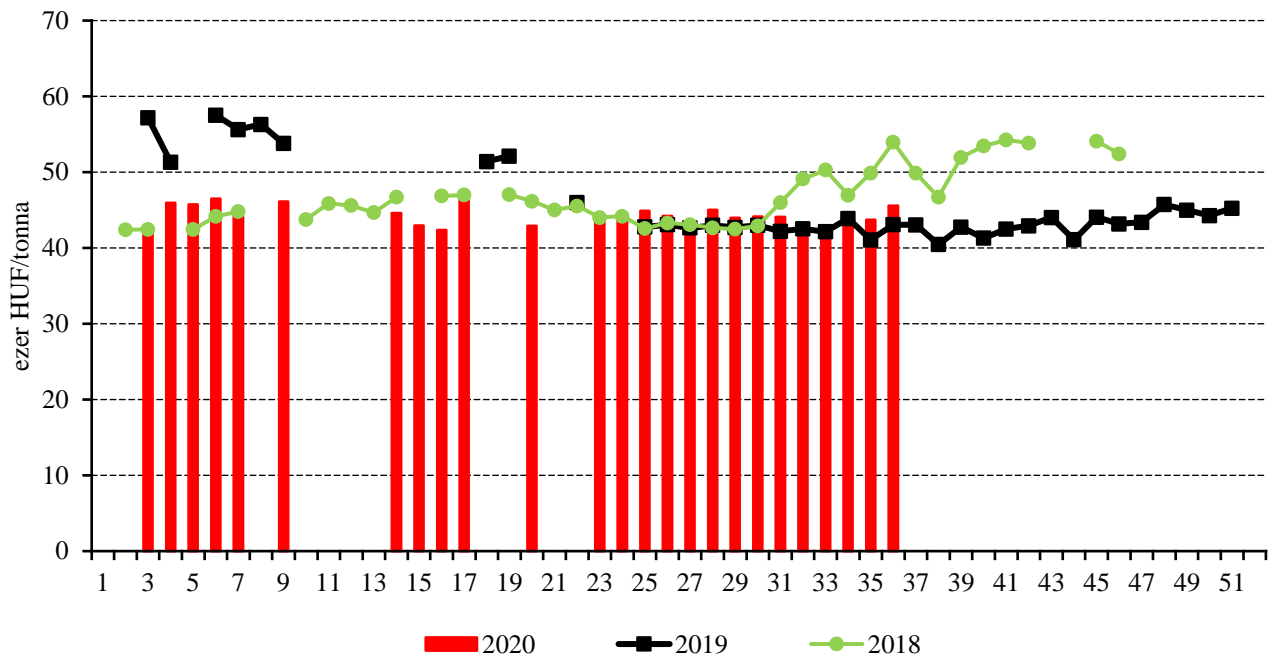
Forrás: NAIK AKI PÁÍR

7. ábra: A takarmánykukorica heti termelői ára Magyarországon (2018–2020)



Forrás: NAIK AKI PÁIR

8. ábra: A takarmányárpa heti termelői ára Magyarországon (2018–2020)



Forrás: NAIK AKI PÁIR

7. táblázat: **A gabonafélék nemzetközi és európai kikötői ára**

		Mértékegység	2020. 08. 22.	2020. 08. 29.	2020. 09. 05.	2020. 09. 12.
BÚZA	USA, FOB HRW	USD/tonna	228	238	236	237
	Franciaország, FOB Rouen (superior)	USD/tonna	220	226	227	229
	Oroszország, 12,5% FOB	USD/tonna	205	211	217	225
	Ukrajna, 11,5% FOB	USD/tonna	200	207	215	224
	Románia, FOB Constanța	EUR/tonna	162	160	166	n. a.
KUKORICA	USA, FOB NOLA	USD/tonna	169	179	180	185
	Fekete-tenger, FOB	USD/tonna	183	179	183	183
	Románia, FOB Constanța	EUR/tonna	163	165	n. a.	n. a.
	Hollandia, CIF Rotterdam	EUR/tonna	204	202	202	202
ÁRPA	Franciaország, FOB Rouen	USD/tonna	201	205	204	207
	Fekete-tenger, FOB	USD/tonna	183	183	184	184
	Románia, FOB Constanța	EUR/tonna	n. a.	n. a.	n. a.	n. a.

Megjegyzés: FOB – Free on Board (költségmentesen a hajó fedélzetére), CIF – Cost, Insurance and Freight (költség, biztosítás és fuvardíj – megnevezett rendeltetési kikötő); n. a. – nincs adat.

Forrás: Hammersmith, Európai Bizottság, IGC

8. táblázat: **A gabonafélék európai termelői ára**

		EUR/tonna			
		2020. 33. hét	2020. 34. hét	2020. 35. hét	2020. 36. hét
MALMI BÚZA	Bulgária, DEPPROD Dobrich	179	169	169	169
	Németország, DEPSILO Hamburg	175	177	182	184
	Franciaország, DELPORT Rouen	181	179	185	n. a.
	Románia, DEPSILO Banat	149	n. a.	160	n. a.
TAKARMÁNY-BÚZA	Bulgária, DEPPROD Dobrich	166	156	156	156
	Németország, DEPSILO Hamburg	173	177	180	181
	Franciaország, DEPSILO Eure-et-Loire	n. a.	n. a.	n. a.	n. a.
	Románia, DEPSILO Oltenia	151	n. a.	n. a.	n. a.
	Egyesült Királyság, FGATE	176	179	184	189
KUKORICA	Bulgária, DEPPROD Pleven	n. a.	n. a.	135	135
	Németország, DEPSILO Hamburg	n. a.	n. a.	n. a.	n. a.
	Franciaország, DELPORT Bordeaux	197	197	n. a.	n. a.
	Románia, DEPSILO Oltenia	122	143	125	n. a.
TAKARMÁNY-ÁRPA	Bulgária, DEPPROD Burgas	148	143	143	143
	Németország, DEPSILO Hamburg	157	159	159	160
	Franciaország, DELPORT Rouen	166	163	165	n. a.
	Románia, DEPSILO Muntenia	143	145	145	n. a.
	Egyesült Királyság, FGATE	136	138	139	142

Megjegyzés: DEPPROD – a telephelyen vagy a termőhelyen tehergépkocsra vagy egyéb szállítóeszközeire pakolva, DEPSILO – a tárolt termény silónál tehergépkocsra vagy egyéb szállítóeszközeire pakolva, DELPORT – a kikötőbe szállítva, FGATE – termelői ár; n. a. – nincs adat.

Forrás: Európai Bizottság

Gabonapiaci információk

9. táblázat: A gabona alapú termékek feldolgozói értékesítési ára Magyarországon

	Kiszereelés	Mértékegység	2019. 36. hét	2020. 35. hét	2020. 36. hét	2020. 36. hét/ 2019. 36. hét (százalék)	2020. 36. hét/ 2020. 35. hét (százalék)
Finomliszt BL 55	ömlesztett	tonna	1 917	2 124	2 015	105	95
		HUF/kg	83	83	83	100	101
	zsákos	tonna	2 924	2 927	3 038	104	104
		HUF/kg	85	88	88	104	100
	zacskós	tonna	1 100	1 953	1 673	152	86
		HUF/kg	94	95	94	101	99
Rétesliszt BFF 55	ömlesztett	tonna
		HUF/kg
	zsákos	tonna	33	14	12	37	85
		HUF/kg	102	107	108	106	101
	zacskós	tonna	53	86	93	176	107
		HUF/kg	106	107	102	97	96
Fehér kenyér- liszt BL 80	ömlesztett	tonna	1 645	1 489	1 560	95	105
		HUF/kg	80	81	81	101	100
	zsákos	tonna	907	887	919	101	104
		HUF/kg	83	85	85	102	101
Tésztaipari liszt TL 50	ömlesztett	tonna	364	500	737	203	147
		HUF/kg	86	86	85	99	99
	zsákos	tonna	101	70	86	85	122
		HUF/kg	92	94	92	100	98
Étkezési búza- dara AD	zacskós	tonna	92	104	137	148	131
		HUF/kg	104	109	104	101	96

... = Adatvédelmi korlátok miatt nem közölhető adat.

Forrás: NAIK AKI PÁIR

10. táblázat: Az ipari keveréktakarmányok feldolgozói értékesítési ára Magyarországon

	Mértékegység	2019. július	2020. június	2020. július	2020. július/ 2019. július (százalék)	2020. július/ 2020. június (százalék)
Brojlertáp	tonna	9 242	9 170	8 855	96	97
	HUF/tonna	95 201	97 398	99 919	105	103
Hízósertéstáp	tonna	9 348	10 609	11 046	118	104
	HUF/tonna	78 032	79 785	82 574	106	104

Forrás: NAIK AKI PÁIR

11. táblázat: **A gabonafélék külkereskedelme Magyarországon**

ezer tonna

		2019. január–június	2020. január–június	Változás (százalék)
Export	10019900 Búza, nem vető	1 073,71	1 246,87	116,1
	10039000 Árpa, nem vető	86,44	222,88	257,8
	10059000 Kukorica, nem vető	1 748,19	2 589,01	148,1
Import	10019900 Búza, nem vető	51,93	47,26	91,0
	10039000 Árpa, nem vető	12,31	7,25	58,9
	10059000 Kukorica, nem vető	102,53	31,68	30,9

Forrás: KSH

12. táblázat: **Az Európai Unió aktuális export-import engedélyei**

ezer tonna

		2019. július 1.– 2019. szeptember 15.	2020. július 1.– 2020. szeptember 13.	Változás (százalék)
Export	Búza (durum és liszt nélkül)	6 111	3 575	58,5
	Árpa	1 903	1 740	91,4
	Kukorica	263	85	32,3
Import	Búza (durum és liszt nélkül)	738	594	80,5
	Árpa	417	44	10,6
	Kukorica	4 528	3 524	77,8

Megjegyzés: Európai Unió és Egyesült Királyság együtt. w

Forrás: Európai Bizottság

13. táblázat: **A világ búza- és kukoricamérleges**

millió tonna

	USDA		IGC		Tallage	
	2019/2020 ^{a)}	2020/2021 ^{b)}	2019/2020 ^{a)}	2020/2021 ^{b)}	2019/2020 ^{a)}	2020/2021 ^{b)}
BÚZA						
Termelés	764	770	762	763	733	734
Felhasználás	748	751	745	749	725	721
Export	191	189	183	181	174	167
Import	191	189	183	181	174	167
Zárókészlet	300	319	279	294	231	245
KUKORICA						
Termelés	1 113	1 162	1 121	1 166	1 052	1 090
Felhasználás	1 124	1 165	1 145	1 178	1 042	1 069
Export	175	185	172	177	167	172
Import	175	185	172	177	167	172
Zárókészlet	309	307	300	288	283	304

^{a)} Előzetes adat. ^{b)} Előrejelzés.

Forrás: USDA, IGC, Tallage

Olajnövénypiaci jelentés

Szójabab

Az *Oil World* augusztusi előrevetítése szerint a 2020/2021. gazdasági évben 8,5 százalékkal több szójababtermést takaríthatnak be a gazdák világszerte. A szakértők által közel 370 millió tonnára jelzett kibocsátás csaknem 29 millió tonnával múlna felül az egy évvel korábbi mennyiséget. Ez a kibocsátás elegendő lenne a 363 millió tonnára jelzett felhasználás (sajtolás és egyéb célú) fedezéséhez. A tartalékok 7 százalékos növekedése várható az egy évvel korábbihoz képest, így az elmúlt négy gazdasági év második legmagasabb készlete, 107 millió tonna szójabab maradhat a tárolókban a szezon végén. Az Amerikai Egyesült Államokban 20 százalékkal több, 118,6 millió tonna szójababot takaríthatnak be a gazdák az idén.

A *Tallage* francia piacelemző vállalat előrevetítése szerint az Európai Unióban (EU28) a 2019/2020. évinél 1 százalékkal kisebb területről, 910 ezer hektárról 2 százalékkal kevesebb, 2,6 millió tonna szójababot arathatnak a gazdák a 2020/2021. gazdasági évben. A vezető szójatermesztő tagországok közül Olaszországban az előző évvel megegyező területről, 270 ezer hektárról 940 ezer tonna (–2 százalék), Romániában 7 százalékkal kisebb területről, 140 ezer hektárról 300 ezer tonna (–17 százalék), míg Franciaországban 12,5 százalékkal nagyobb területről, 180 ezer hektárról 500 ezer tonna (+16 százalék) terményt takaríthatnak be a gazdák.

A chicagói árutőzsdén (*CME/CBOT*) a szójabab jegyzése 351–369 dollár/tonna között mozgott a 2020. szeptemberi, 351–366 dollár/tonna között a 2020. novemberi és 353–367 dollár/tonna között a 2021. januári lejáratra vonatkozóan szeptember 1–11. között.

A NAIK AKI PÁIR adatai szerint a full-fat szóját (33 százalék fehérje-, 12 százalék olaj- és legfeljebb 12 százalék víztartalmú) az előző évinél 9 százalékkal magasabb áron, 140,7 ezer forint/tonnáért értékesítették 2020. augusztusban.

Repcemag

Az *Oil World* az egy évvel korábbinál 1 százalékkal nagyobb, 62,1 millió tonna repcemag- és canolatermeszre számít világszinten a júliusban kezdődött 2020/2021. gazdasági évben. Ez a volumen várhatóan

nem fedezné a 63,1 millió tonnára jelzett felhasználást (sajtolás és egyéb célú), ezért a zárókészlet 13 százalékkal 6,7 millió tonnára apadhat a szezon végére.

Az Európai Unióban augusztus 27-ig befejeződött a repcemag betakarítása. A *Tallage* szerint az Európai Unióban (EU28) a 2019/2020. évinél csaknem 2 százalékkal kisebb területről, 5,5 millió hektárról 1 százalékkal kevesebb, 17,1 millió tonna repcemagot arattak a gazdák a 2020/2021. gazdasági évben. A nagy repcetermelő tagországok közül Franciaországban változatlan területről, 1,1 millió hektárról 3,4 millió tonna (–4 százalék), Németországban 950 ezer hektárról (+10,5 százalék) 3,3 millió tonna (+15 százalék), Lengyelországban pedig 880 ezer hektárról (–1 százalék) 3 millió tonna (+9,5 százalék) terményt takarítottak be a gazdák idén.

A párizsi árutőzsdén (*Euronext/MATIF*) a repcemag jegyzése 379–385 euró/tonna között mozgott a 2020. novemberi, 384–388 euró/tonna között a 2021. februári és 384–387 euró/tonna között a 2021. májusi lejáratra vonatkozóan szeptember 1–11. között.

A NAIK AKI PÁIR adatai szerint a repcemag áfa és szállítási költség nélküli termelői ára az egy évvel korábbihoz viszonyítva 10 százalékkal 127,3 ezer forint/tonnára emelkedett 2020. augusztusban.

Napraforgómag

Az *Oil World* előrevetítése szerint a napraforgómag globális termése 56,1 millió tonna lehet a 2020/2021. gazdasági évben, ami 1 százalékkal múlna felül az egy évvel korábbi mennyiséget. Ez a kibocsátás majdnem elegendő lenne az 56,2 millió tonnára jelzett felhasználás (sajtolás és egyéb célú) fedezéséhez, ezért a tartalékok mindössze 3 százalékos csökkenése várható, így 3,8 millió tonna napraforgómag maradhat a tárolókban a szezon végén.

A *Tallage* előrevetítése szerint az Európai Unióban (EU28) a 2019/2020. évinél csaknem 3 százalékkal nagyobb területről, 4,4 millió hektárról 2 százalékkal több, 9,6 millió tonna napraforgót arathatnak a gazdák a 2020/2021. gazdasági évben. A nagyobb napraforgótermesztő tagországok közül Romániában 1,1 millió hektárról (–5 százalék) 2,5 millió tonna (–16 százalék), Bulgáriában 810 ezer hektárról (+1 százalék) 1,9 millió tonna (+3 százalék), Franciaországban pedig 750 ezer

hektárról (+25 százalék) 1,7 millió tonna (+28,5 százalék) terményt takaríthatnak be a gazdák ugyanekkor.

A NAIK AKI PÁIR adatai alapján a napraforgómag magyarországi termelői ára (magas olajsavas napraforgómaggal együtt) az egy évvel korábbinál csaknem 6 százalékkal magasabb, átlagosan 111,3 ezer fo-

rint/tonna (áfa és szállítási költség nélkül) volt 2020. augusztusban.

14. táblázat: A napraforgómag és a repcemag heti termelői ára Magyarországon

	2020. 36. hét	2020. 36. hét/2019. 36. hét (százalék)	2020. 36. hét/2020. 35. hét (százalék)
Napraforgómag	112 721	108	96
Repcemag	130 847	111	102

Megjegyzés: A termelői ár az áfát és a szállítási költséget nem tartalmazza.
Forrás: NAIK AKI PÁIR

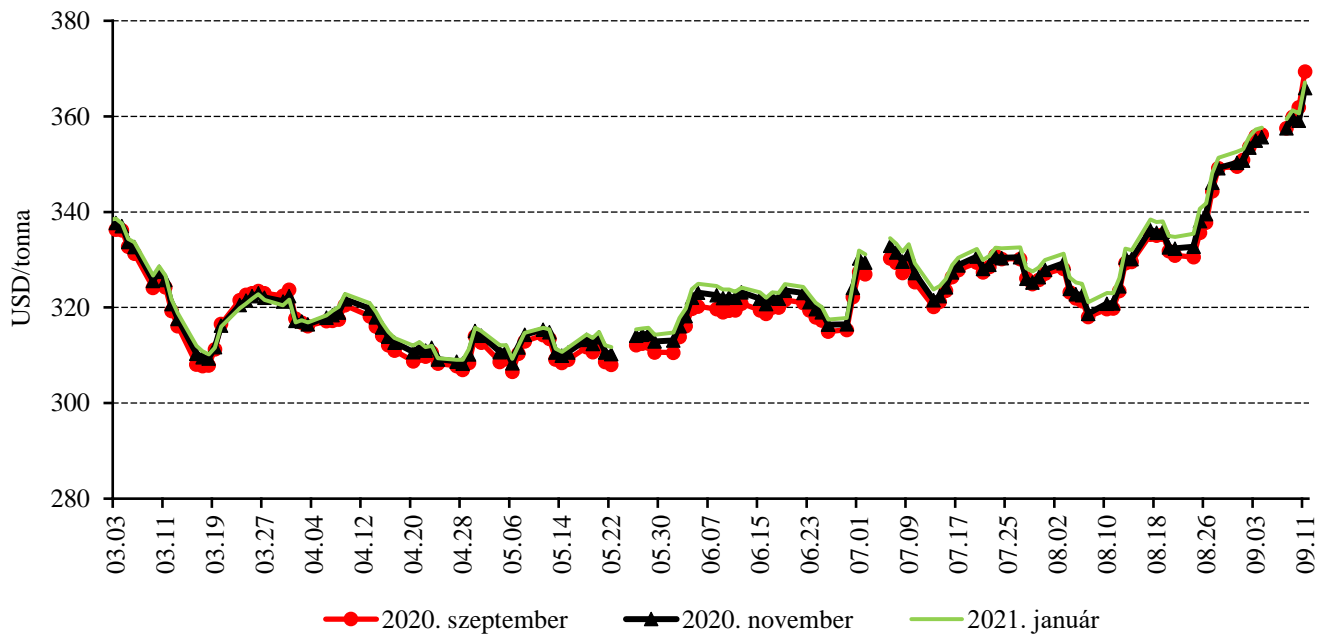
15. táblázat: Az olajmagok legközelebbi lejáratra szóló jegyzése a hazai és a nemzetközi tőzsdéken

		Szállítási határidő	Mértékegység	2020. 09. 09.	2020. 09. 10.	2020. 09. 11.
Budapesti Értéktőzsde (BÉT)	Napraforgómag	–	HUF/tonna	–	–	–
	Repcemag	–	HUF/tonna	–	–	–
Párizsi árutőzsde (Euronext/MATIF)	Repcemag	2020. november	EUR/tonna	382	379	382
Chicagói árutőzsde (CME/CBOT)	Szójabab	2020. szeptember	USD/tonna	360	362	369

Megjegyzés: A napraforgómagot 2017. október 2., a repcemagot 2017. szeptember 1. óta nem jegyzik a BÉT-en.
Forrás: BÉT, Euronext, CME Group

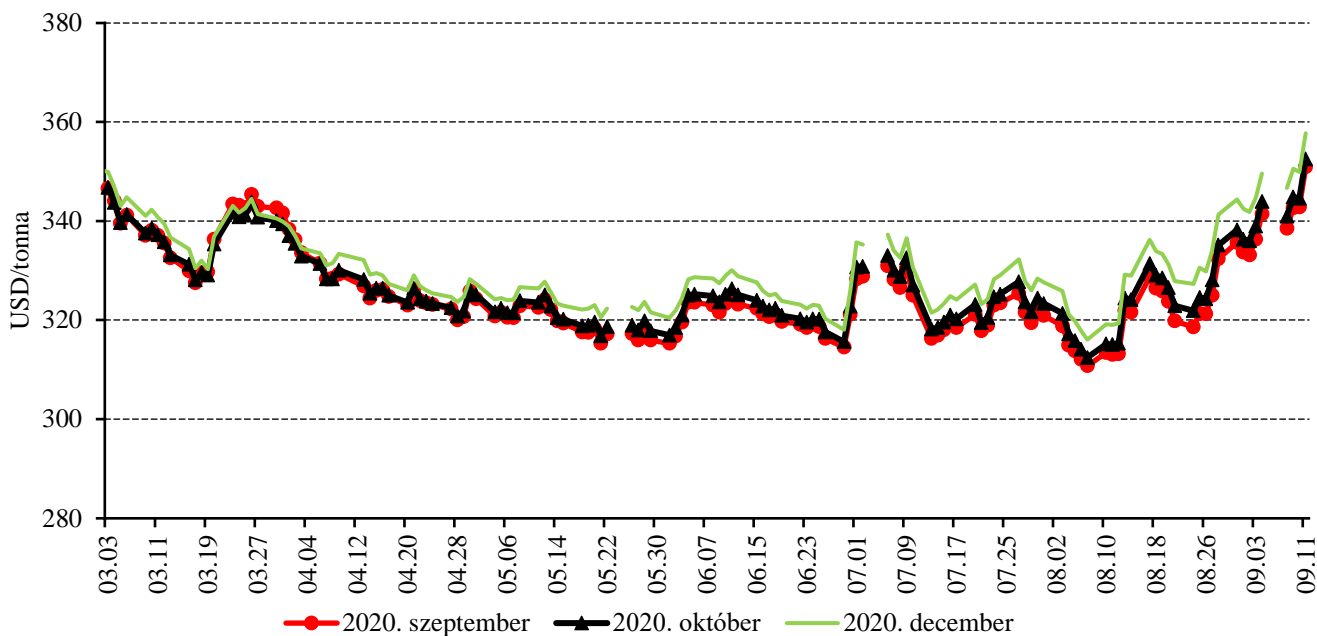
Az olajmagok és származékaik jegyzése

9. ábra: A szójabab különböző határidőre szóló jegyzése a chicagói árutőzsdén (2020)



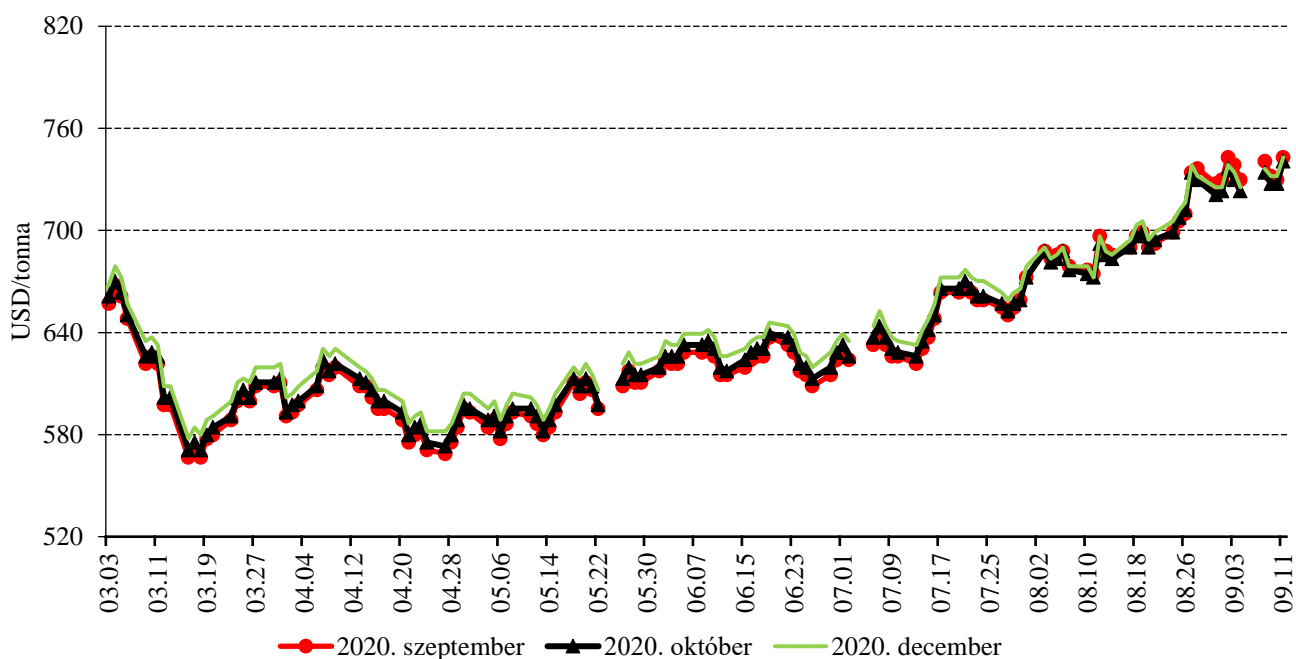
Forrás: CME Group

10. ábra: A szójadara különböző határidőre szóló jegyzése a chicagói árutőzsdén (2020)



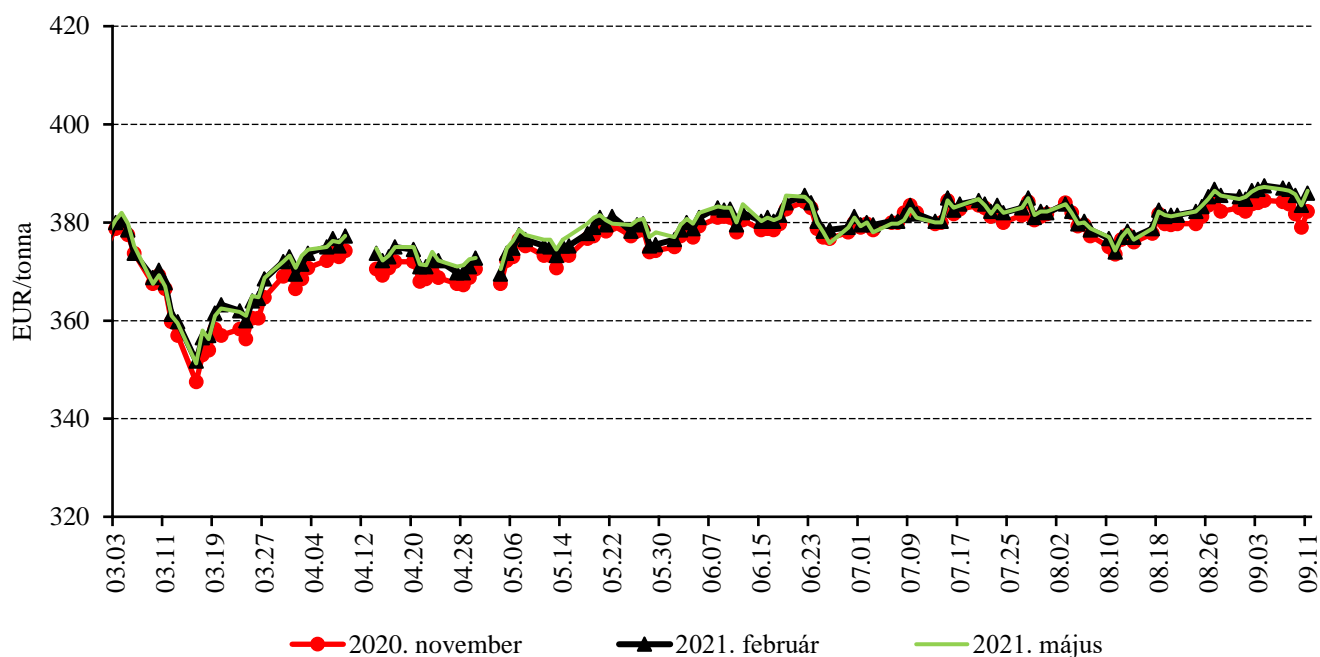
Forrás: CME Group

11. ábra: A szójaolaj különböző határidőre szóló jegyzése a chicagói árutőzsdén (2020)



Forrás: CME Group

12. ábra: A repcemag különböző határidőre szóló jegyzése a párizsi árutőzsdén (2020)



Forrás: Euronext

16. táblázat: **Az olajmagok és származékaik jegyzése a párizsi és a chicagói árutőzsdén (2020. szeptember 11.)**

Euronext/MATIF, Párizs			
	Szállítási határidő	EUR/tonna	HUF/tonna
REPCEMAG	2020. november	382	136 631
	2021. február	386	137 972
	2021. május	387	138 151
	2021. augusztus	374	133 772
	2021. november	377	134 755
	2022. február	378	135 112
CME/CBOT, Chicago			
	Szállítási határidő	USD/tonna	HUF/tonna
SZÓJABAB	2020. szeptember	369	111 365
	2020. november	366	110 325
	2021. január	367	110 678
	2021. március	366	110 392
	2021. május	366	110 235
	2021. július	365	110 169
SZÓJADARA	2020. szeptember	351	105 776
	2020. október	353	106 274
	2020. december	358	107 835
	2021. január	359	108 300
	2021. március	359	108 200
	2021. május	357	107 669

Forrás: Euronext, CME Group

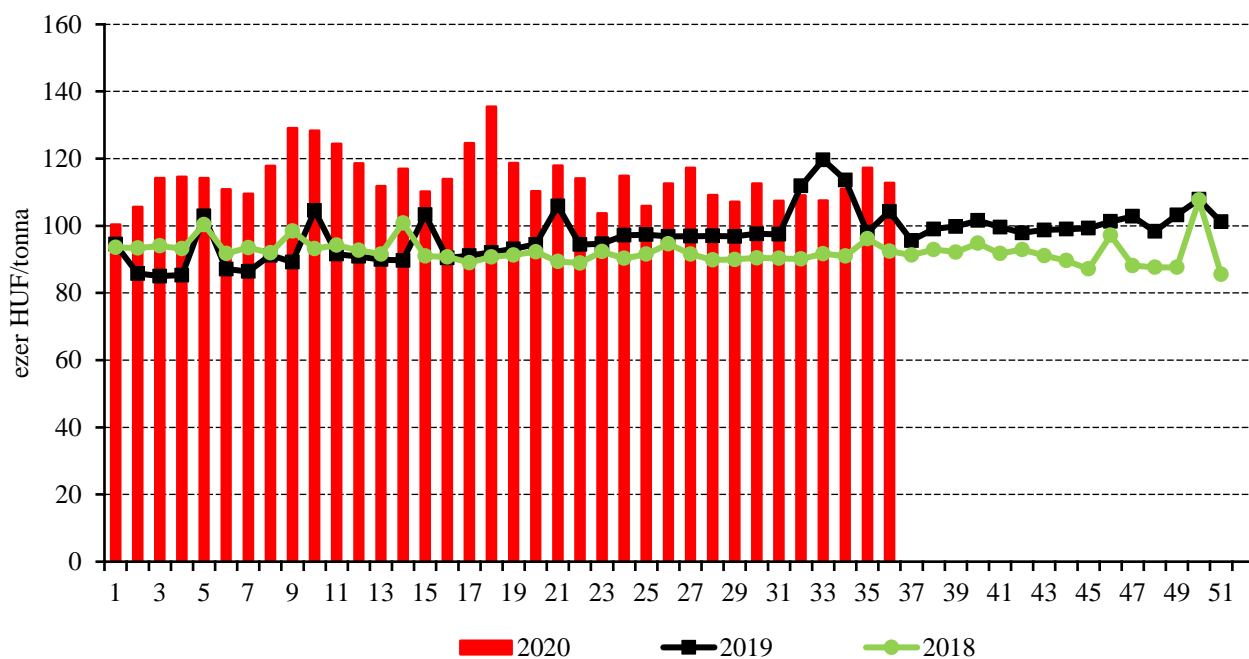
17. táblázat: **A növényolajok és származékaik jegyzése Olaszországban és Ausztriában (2020. szeptember 8.)**

Termék	Ország	EUR/tonna	HUF/tonna
Napraforgóolaj (nyers)	Olaszország	763	274 637
Napraforgóolaj (finomított)		888	319 660
Szójaolaj (nyers)		758	272 836
Szójaolaj (finomított)		828	298 049
Napraforgódara	Ausztria	220	78 756
Repcedara		220	78 756

Forrás: Associazione Granaria di Milano, BLPW

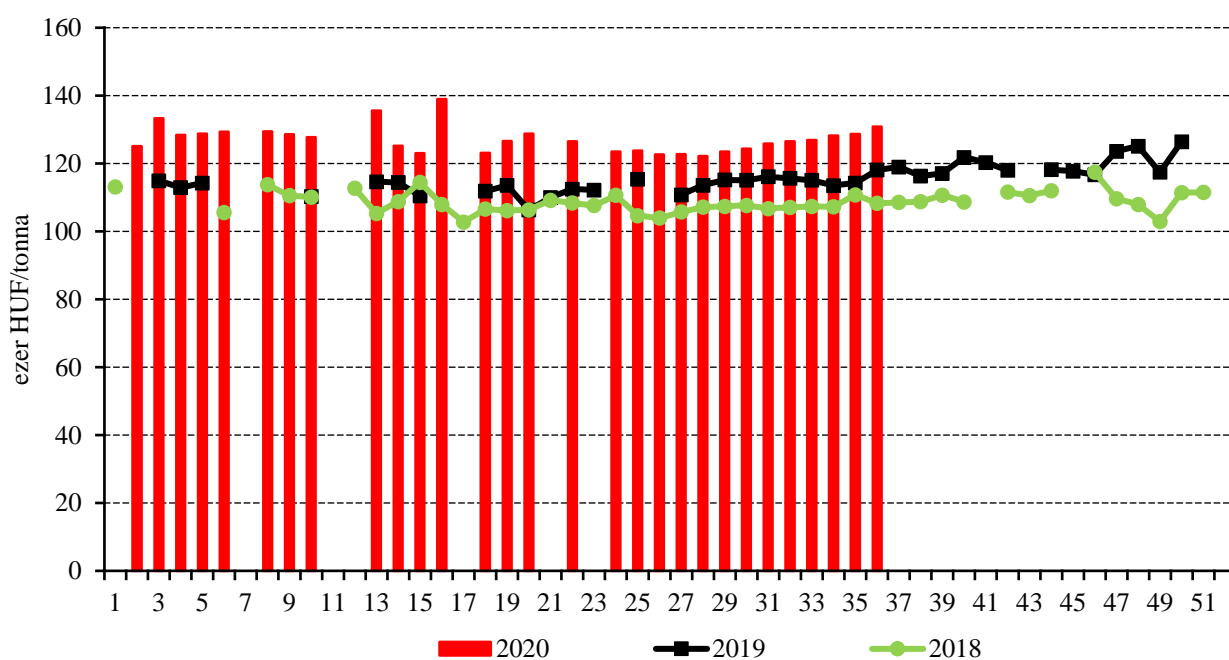
Termelői és kikötői árak

13. ábra: A napraforgómag heti termelői ára Magyarországon (2018–2020)



Forrás: NAIK AKI PÁÍR

14. ábra: A repcemag heti termelői ára Magyarországon (2018–2020)



Forrás: NAIK AKI PÁÍR

18. táblázat: Az olajmagok és származékaik nemzetközi és európai kikötői ára

		USD/tonna				
		2020. 08. 22.	2020. 08. 29.	2020. 09. 05.	2020. 09. 12.	
SZÓJA	BAB	USA FOB NOLA	370	386	396	410
		Brazília FOB	399	413	420	433
		EU CIF, USA-ból	389	397	411	417
		EU CIF Brazíliából	400	405	416	419
		Fekete-tenger FOB	391	393	393	n. a.
		Argentína, Up River FOB	374	376	388	390
	DARA	EU CIF Rotterdam	380	377	388	395
OLAJ	EU FOB ^{a)}	621	629	631	636	
REPCE		Franciaország FOB Moselle	453	453	457	456
		EU, 00 CIF Hamburg	448	452	456	460
	MAG	Ausztrália FOB	458	455	469	466
		Kanada FOB	396	403	413	410
		Ukrajna FOB	438	431	443	438
	DARA	EU FOB Hamburg	248	253	256	265
	OLAJ	EU FOB Hollandia	925	930	950	944
NAPRAFORGÓ	MAG	EU CIF Amszterdam	390	n. a.	440	465
		EU FOB Bordeaux	416	413	433	444
		Ukrajna FOB	358	353	398	408
	DARA	Ukrajna DAF	227	223	223	225
		Ukrajna FOB	210	210	210	220
	OLAJ	EU FOB Rotterdam	840	885	935	970
		Fekete-tenger FOB	820	850	895	920
NYERS PÁLMAOLAJ		EU CIF	693	695	720	740

Megjegyzés: FOB – Free on Board (kölségmentesen a hajó fedélzetére – megjelölt elhajozási kikötő), DAF – Delivered at Frontier (határra szállítva); CIF – Cost, Insurance and Freight (kölség, biztosítás és fuvardíj – megnevezett rendeltetési kikötő); n. a. – nincs adat.

^{a)} Átszámolva az EKB hivatalos középárfolyamán.

Forrás: APK-Inform, Hammersmith, Oil World, Európai Bizottság, IGC

Olajmagpiaci információk

19. táblázat: A növényolajok és származékaik feldolgozóinak értékesítési ára Magyarországon

Megnevezés	Mértékegység	2019. 36. hét	2020. 35. hét	2020. 36. hét	2020. 36. hét/ 2019. 36. hét (százalék)	2020. 36. hét/ 2020. 35. hét (százalék)
Nyers napraforgóolaj	tonna
	HUF/tonna
Napraforgódara	tonna	23 718	2 460	3 080	13	125
	HUF/tonna	54 513	61 984	60 706	111	98
Nyers repceolaj	tonna	–	–	...
	HUF/tonna	–	–	...
Repcedara	tonna	1 025
	HUF/tonna	66 876

... = Adatvédelmi korlátok miatt nem közölhető adat.

Forrás: NAIK AKI PÁIR

20. táblázat: A full-fat szója, a szójadara és a szójaolaj feldolgozóinak értékesítési ára Magyarországon

	Mértékegység	2020. 35. hét	2020. 36. hét
Full-fat szója	tonna	125	...
	HUF/tonna	142 979	...
Szójadara	tonna
	HUF/tonna
Szójaolaj	tonna
	HUF/tonna

... = Adatvédelmi korlátok miatt nem közölhető adat.

Megjegyzés: Full-fat szója: 33% fehérje, 12% olaj, max. 12% víz. Szójadara: Low-Pro, Mid-Pro, High-Pro összesítve. Az ár az áfát és a szállítási költséget nem tartalmazza.

Forrás: NAIK AKI PÁIR

21. táblázat: Az olajmagok és származékaik külkereskedelme Magyarországon

		ezer tonna		
		2019. január–június	2020. január–június	Változás (százalék)
Export	1205 Repcemag	510,50	394,04	77,2
	1206 Napraforgómag	307,56	173,38	56,4
	2304 Szójadara	60,45	53,54	88,6
Import	1205 Repcemag	7,57	8,91	117,8
	1206 Napraforgómag	29,60	40,77	137,8
	2304 Szójadara	222,84	162,49	72,9

Forrás: KSH

22. táblázat: **A világ olajmagnérlege**

millió tonna						
	USDA		Oil World		Tallage	
	2019/2020 ^{a)}	2020/2021 ^{b)}	2019/2020 ^{a)}	2020/2021 ^{b)}	2019/2020 ^{a)}	2020/2021 ^{b)}
SZÓJABAB						
Termelés	337	370	340	370	338	363
Felhasználás	308	321	352	364	349	360
Export	166	166	166	165	163	168
Import	163	163	165	165	163	168
Zárókészlet	96	94	99	105	112	115
REPCEMAG						
Termelés	69	68	61	62	70	70
Felhasználás	71	70	63	63	72	72
Export	16	15	16	16	16	16
Import	16	15	16	16	16	16
Zárókészlet	7	5	8	7	7	5
NAPRAFORGÓMAG						
Termelés	55	54	56	54	55	54
Felhasználás	54	54	56	54	55	54
Export	4	3	3	3	4	3
Import	3	3	3	3	4	3
Zárókészlet	3	2	4	4	4	4

^{a)} Előzetes adat.

^{b)} Előrejelzés.

Forrás: USDA, Oil World, Tallage

