

XXIII. évfolyam, 12. szám, 2020



AGRÁRPIACI JELENTÉSEK

ÉLŐÁLLAT ÉS HÚS

NAIK Agrárgazdasági Kutatóintézet

Élőállat és Hús
XXIII. évfolyam, 12. szám, 2020

Megjelenik kéthetente
2020. szeptember 8.

Felelős szerkesztő
Dr. Stummer Ildikó

Szerző
Egri Edit
egri.edit@aki.naik.hu

Kiadó
NAIK Agrárgazdasági Kutatóintézet
H-1093 Budapest, Zsil utca 3-5.
Telefon: (+36 70) 501-0446
Fax: (+36 1) 217-8111
www.aki.gov.hu
aki@aki.naik.hu
<https://pair.aki.gov.hu>

ISSN 1418 2130

Az Élőállat és Hús piaci jelentésen kívül kínáljuk még a Baromfi; Zöldség, Gyümölcs és Bor; Tej és Tejtermékek; Gabona és Ipari Növények piaci jelentéseket is.

A kiadványokkal kapcsolatban részletes felvilágosítást ad:
Publikációs Csoport
publikacio@aki.naik.hu
Telefon: (+36 70) 501-1156

Minden jog fenntartva. A kiadvány bármely részének sokszorosítása, adatainak bármilyen formában (nyomtatott vagy elektronikus) történő tárolása vagy továbbítása, illetőleg bármilyen elven működő adatbázis-kezelő segítségével történő felhasználása csak a kiadó előzetes írásbeli engedélyével történhet.

Tartalomjegyzék

| | |
|--------------------------------|----------|
| Összefoglaló | 3 |
| Piaci jelentés | 4 |
| Világ..... | 4 |
| Európai Unió..... | 4 |
| Magyarország..... | 4 |
| Agrárpolitikai hírek..... | 5 |
| Táblázatok, ábrák | 6 |
| Sertés..... | 6 |
| Szarvasmarha..... | 13 |
| Bárány..... | 18 |
| Nemzetközi előrevetítések..... | 21 |

Összefoglaló

Az Amerikai Egyesült Államok agrárminisztériumának (*USDA*) adatai szerint az Egyesült Államokban a bika ára 15 százalékkal csökkent az egy évvel korábbihoz képest, 3,41 dollár (*USD*)/kilogramm hasított hideg súly volt 2020 júliusában.

Brazíliában a szarvasmarha ára brazil reálban kifejezve 48 százalékkal, Argentínában argentin pezóban kifejezve 55 százalékkal emelkedett 2020 augusztusában az előző év hasonló hónapjához viszonyítva.

Az Európai Unióban a fiatal bika „R3” kereskedelmi osztály vágóhídi belépési ára 3,53 euró/kilogramm hasított hideg súly volt 2020 augusztusában, nem változott számottevően az egy évvel korábbihoz képest.

A NAIK AKI PÁIR adatai szerint Magyarországon a fiatal bika termelői ára 783 forint/kilogramm hasított meleg súly volt 2020 augusztusában, nem változott jelentősen 2019 azonos hónapjának átlagárához viszonyítva. A vágótehén ára 2 százalékkal, a vágóüszőé pedig 4 százalékkal emelkedett a vizsgált időszakban.

Piaci jelentés

Világ

Az Amerikai Egyesült Államok agrárminisztériumának (*USDA*) elemzése szerint az USA marhahústermelése nem változik számottevően 2020 negyedik negyedévében a 2019. október–decemberben előállított mennyiséghez viszonyítva. Az *USDA* szakértői a vágóbika termelői árának 5–10 százalékos csökkenésére számítanak a vizsgált időszakban, ugyanakkor a vágótehén árának 12 százalékos emelkedését valószínűsítik. A belső fogyasztás 1 százalékkal mérséklődhet, míg a nemzetközi piacon értékesített marhahús volumene várhatóan nem változik 2020. október–decemberben az egy évvel korábbihoz képest. Az USA marhahús-behozatala 1 százalékkal csökkenhet a jelzett időszakban.

Az *USDA* adatai szerint az Egyesült Államok marhahús-kibocsátása 1 százalékkal, borjúhústermelése 10 százalékkal csökkent 2020 január–júliusában a 2019. január–júliusához viszonyítva. A szarvasmarhák vágása 4 százalékkal mérséklődött, míg a vágóállatok élősúlya 3 százalékkal nőtt. Az *USDA* adatai szerint az Egyesült Államokban a bika ára 15 százalékkal csökkent az egy évvel korábbihoz képest, 3,41 dollár (*USD*)/kilogramm hasított hideg súly volt 2020 júliusában.

Az Egyesült Államok marha- és borjúhúskivitele 8 százalékkal csökkent 2020. január–júniusban a 2019. január–júniusához képest, a legnagyobb célpiacok közül Japánba és Kanadába emelkedett a kivitel, míg Dél-Koreába és Mexikóba csökkent. Az élő szarvasmarha exportja 8 százalékkal nőtt a vizsgált időszakban. Az USA marhahús-behozatala 3 százalékkal növekedett, ugyanakkor élőszarvasmarha-importja 1 százalékkal mérséklődött 2020 első fél évében az egy évvel korábbihoz viszonyítva.

Brazíliában a szarvasmarha ára brazil reálban kifejezve 48 százalékkal emelkedett 2020 augusztusában az előző év azonos hónapjának átlagárához képest. A brazil marhahúsexportőrök szövetségének (*Abiec*) adatai szerint Brazília marhahúskivitele csaknem 1,3 millió tonna volt 2020 január–augusztusában, 12 százalékkal bővült az egy évvel korábbihoz képest. A növekedés főként a kínai és a hongkongi kereslet élénkülésének köszönhető. Kínába 530 ezer tonna, két és félszer több

brazil marhahús került, Hongkongba pedig 212 ezer tonna, ami a kétszerese a tavalyi év azonos időszakában szállított volumennek.

A földművelésügyi, állattenyésztési és halászati minisztérium (*Minagri*) adatai szerint Argentínában a szarvasmarha ára argentin pezóban kifejezve 55 százalékkal emelkedett 2020 augusztusában az előző év hasonló hónapjához viszonyítva. A marhahústermelés 3 százalékkal 1,8 millió tonnára növekedett 2020. január–júliusban, a marhahúskivitel pedig 17 százalékkal 482 ezer tonnára nőtt ugyanekkor.

Európai Unió

Az Európai Bizottság adatai szerint a közösség (EU27) 520 ezer tonna élő szarvasmarhát és marhahúst értékesített a nemzetközi piacon 2020. január–júniusban, 8 százalékkal kevesebbet, mint egy évvel korábban. A legnagyobb piacok az Egyesült Királyság, Hongkong és Izrael voltak. A Hongkongba szállított mennyiség nem változott jelentősen, míg Izraelbe 9 százalékkal csökkent a kivitel.

Az unió élőmarha- és marhahúsimportja 20 százalékkal 176 ezer tonnára csökkent 2020. január–júniusban a 2019. január–júniusban beszállított mennyiséghez képest. A behozatal több mint háromnegyede az Egyesült Királyságból, Brazíliából és Argentínából származott. Brazíliából 18 százalékkal kevesebb, ugyanakkor Argentínából 6 százalékkal több marhahús érkezett a megfigyelt periódusban.

Az Európai Unióban a fiatal bika „R3” kereskedelmi osztály vágóhídi belépési ára 3,53 euró/kilogramm hasított hideg súly volt 2020 augusztusában, nem változott számottevően az egy évvel korábbihoz képest. A tehén „O3” ára 1,4 százalékkal mérséklődött, míg az üsző „R3” ára 1 százalékkal emelkedett a vizsgált időszakban.

Magyarország

A KSH adatai alapján Magyarország élőmarha-exportja 4,5 százalékkal csökkent 2020 január–júniusában

a 2019. január–júniusig képest. A legtöbb szarvasmarhát Ausztriába szállították, ahova 4 százalékkal mérséklődött a kivitel, a második legnagyobb célpiacra, Horvátországba 33 százalékkal több szarvasmarha került. Magyarország élőmarha-importja 24 százalékkal nőtt 2020 első hat hónapjában a megelőző év azonos időszakában beszállított mennyiséghez képest. A legtöbb élő szarvasmarha Németországból és Hollandiából származott. Németországból 30 százalékkal, Hollandiából pedig 57 százalékkal nőtt a behozatal. A marhahús-export mennyisége és értéke egyaránt 5 százalékkal

mérséklődött ugyanekkor. A marhahúsimport volumene 18 százalékkal, értéke 15 százalékkal csökkent.

A NAIK AKI PÁIR adatai szerint Magyarországon a fiatal bika termelői ára 783 forint/kilogramm hasított meleg súly volt 2020 augusztusában, nem változott jelentősen 2019 azonos hónapjának átlagárához viszonyítva. A vágótehén ára 2 százalékkal, a vágóüszőé pedig 4 százalékkal emelkedett a vizsgált időszakban.

Agrárpolitikai hírek

- A tenyészbika tenyésztésbe állításának mezőgazdasági csekély összegű támogatásáról szóló 41/2019. (VIII. 30.) AM rendelet alapján a 2020. évben kizárólag vissza nem térítendő átmeneti támogatás igényelhető – a húshasznú szarvasmarha- és bivalyágazat termelési hatékonyságának, valamint a szarvasmarha- és bivalyállomány genetikai színvonalának növelése érdekében – az apaállat támogatási időszakban történő tenyésztésbe állítása esetén. Az átmeneti támogatás összege a támogatási időszakban tenyésztésbe állított apaállatonként húshasznú tenyészbika esetén 750 ezer forint, hústípusú magyar tarka tenyészbika esetén 650 ezer forint, magyar szürke tenyészbika esetén 400 ezer forint, bivaly tenyészbika esetén 300 ezer forint azzal, hogy a támogatás nem haladhatja meg az állattartó és a vele kapcsolatos vállalkozásnak minősülő vállalkozás részére rendelkezésre álló szabad átmeneti támogatási keretet. A támogatási kérelmet, valamint a támogatási kérelemre indult eljárás során – a felügyeleti eljárás kivételével –

minden dokumentumot elektronikusan, a kincstár honlapján keresztül, ügyfélkapus azonosítást (bejelentkezést) követően elérhető elektronikus kérelemkitöltő felületen keresztül kell benyújtani, az alábbi pontokban foglaltak szerint. A támogatási kérelem benyújtására vonatkozóan a Kincstár nem rendszeresít papíralapú nyomtatványt. A nem elektronikus úton benyújtott támogatási kérelmet a Kincstár visszautasítja, az egyéb nem elektronikus úton benyújtott dokumentum a döntés meghozatalánál nem vehető figyelembe. Egy kérelmező egy támogatási időszakban kizárólag egy támogatási kérelmet nyújthat be. A támogatási kérelem az ügyfélkapus azonosítást (bejelentkezést) követően elérhető elektronikus kérelemkitöltő felületen, a Kincstár által erre a célra kialakított elektronikus űrlapon 2020. szeptember 1. 00:00:00 és szeptember 20. 23:59:59 között kizárólagosan elektronikusan lehet beküldeni. A tenyésztőszervezeti igazolást a fajta tenyésztéséért felelős egyesülettől kell kérni. A Kincstár honlapjáról letölthető minta ugyanis kiegészítésre szorul! További részletek a Kincstár közleményében.

Táblázatok, ábrák

Sertés

1. táblázat: A vágósertés termelői ára^{a)} Magyarországon

| Megnevezés | Minőségi kategória | Mértékegység | 2019. 35. hét | 2020. 34. hét | 2020. 35. hét | 2020. 35. hét/ 2019. 35. hét (százalék) | 2020. 35. hét/ 2020. 34. hét (százalék) |
|------------------------------|------------------------------------|----------------------------|---------------|---------------|---------------|---|---|
| Vágósertés hazai termelésből | E | darab | 24 921 | 21 769 | 25 458 | 102,15 | 116,95 |
| | | HUF/kg hasított meleg súly | 602,34 | 510,29 | 515,15 | 85,53 | 100,95 |
| | Valamennyi kategória ^{b)} | darab | 56 569 | 44 808 | 53 842 | 95,18 | 120,16 |
| | | HUF/kg hasított meleg súly | 601,20 | 511,58 | 514,38 | 85,56 | 100,55 |

^{a)} Az ár nem tartalmazza a szállítási költséget.

^{b)} S-P, Nem minősített, M1.

Forrás: NAIK AKI PÁIR

2. táblázat: A vágósertés vágóhídi belépési ára^{a)} Magyarországon

| Megnevezés | Mértékegység | 2019. 35. hét | 2020. 34. hét | 2020. 35. hét | 2020. 35. hét/ 2019. 35. hét (százalék) | 2020. 35. hét/ 2020. 34. hét (százalék) |
|---------------------------------------|----------------------------|---------------|---------------|---------------|---|---|
| Vágósertés hazai termelésből származó | darab | 56 569 | 44 808 | 53 842 | 95,18 | 120,16 |
| | HUF/kg hasított meleg súly | 611,90 | 521,77 | 524,57 | 85,73 | 100,54 |
| Vágósertés importból származó | darab | 7 942 | 9 013 | 10 431 | 131,34 | 115,73 |
| | HUF/kg hasított meleg súly | 603,97 | 503,39 | 509,64 | 84,38 | 101,24 |

^{a)} A sertések termelői ára a vágóhíd kapujában, amely tartalmazza a szállítási költséget is.

Forrás: NAIK AKI PÁIR

3. táblázat: A hizósertéstáp értékesítési ára Magyarországon

| Megnevezés | Mértékegység | 2019. július | 2020. június | 2020. július | 2020. július / 2019. július (százalék) | 2020. július / 2020. június (százalék) |
|--------------------|--------------|--------------|--------------|--------------|--|--|
| Hizósertéstáp I. | tonna | 3 813,33 | 4 310,88 | 4 291,52 | 112,54 | 99,55 |
| | HUF/tonna | 80 687 | 83 356 | 86 045 | 106,64 | 103,23 |
| Hizósertéstáp II. | tonna | 5 452,39 | 6 035,14 | 6 641,45 | 121,81 | 110,05 |
| | HUF/tonna | 76 217 | 77 772 | 80 584 | 105,73 | 103,62 |
| Hizósertéstáp III. | tonna | ... | ... | ... | ... | ... |
| | HUF/tonna | ... | ... | ... | ... | ... |

... = Adatvédelmi korlátok miatt nem közölhető adat.

Forrás: NAIK AKI PÁIR

4. táblázat: A nyers sertéshúsok feldolgozó értékesítési ára Magyarországon

| Megnevezés | Mértékegység | 2019. 35. hét | 2020. 34. hét | 2020. 35. hét | 2020. 35. hét/ | 2020. 35. hét/ |
|--|--------------|---------------|---------------|---------------|----------------|----------------|
| | | | | | 2019. 35. hét | 2020. 34. hét |
| Csontos sertéshús, lehúzott, félben (fej, láb és farok nélkül) | tonna | 211,75 | 207,07 | 206,20 | 97,38 | 99,58 |
| | HUF/kg | 883,18 | 812,85 | 813,62 | 92,12 | 100,09 |
| Szalonnás és bőrös sertéshús, félben (fejvel, lábbal, farokkal) | tonna | 442,51 | 325,21 | 447,00 | 101,02 | 137,45 |
| | HUF/kg | 683,04 | 595,68 | 600,14 | 87,86 | 100,75 |
| Sertéskaraj, csonttal, szűzpecsenye nélkül | tonna | 18,40 | 3,44 | 3,18 | 17,30 | 92,53 |
| | HUF/kg | 1 051,18 | 903,31 | 871,03 | 82,86 | 96,43 |
| Sertéscomb, csont nélkül | tonna | 232,44 | 134,87 | 244,39 | 105,14 | 181,20 |
| | HUF/kg | 987,89 | 942,78 | 937,05 | 94,85 | 99,39 |
| Sertésstarja, csonttal | tonna | 18,52 | 15,20 | 29,54 | 159,54 | 194,39 |
| | HUF/kg | 1 060,15 | 1 002,42 | 987,80 | 93,17 | 98,54 |

Forrás: NAIK AKI PÁIR

5. táblázat: A vágósertés termelői ára az EU néhány tagországában

| | EUR/kg hasított súly | | | | |
|------------------------------|----------------------|---------------|---------------|---------------|---------------|
| | 2020. 32. hét | 2020. 33. hét | 2020. 34. hét | 2020. 35. hét | 2020. 36. hét |
| Vion (Hollandia) | 1,47 | 1,47 | 1,47 | 1,47 | 1,47 |
| Compexo (Hollandia) | 1,26 | 1,26 | 1,26 | 1,26 | 1,26 |
| Németország (szerződéses ár) | 1,47 | 1,47 | 1,47 | 1,47 | 1,47 |
| Tönnies (Németország) | 1,47 | 1,47 | 1,47 | 1,47 | 1,47 |
| West Fleisch (Németország) | 1,48 | 1,48 | 1,48 | 1,48 | 1,48 |
| Danish Crown (Dánia) | 1,41 | 1,41 | 1,41 | 1,41 | 1,45 |
| Tican (Dánia) | 1,42 | 1,42 | 1,42 | 1,42 | 1,46 |
| Covavee (Belgium) | – | – | – | – | – |
| Breton (Franciaország) | 1,29 | 1,30 | 1,34 | 1,36 | 1,37 |

Forrás: Schuttert, Danish Crown, Tican, MPB

6. táblázat: A vágósertés („E” minőségi kategória) vágóhídi belépési ára^{a)} az Európai Unióban

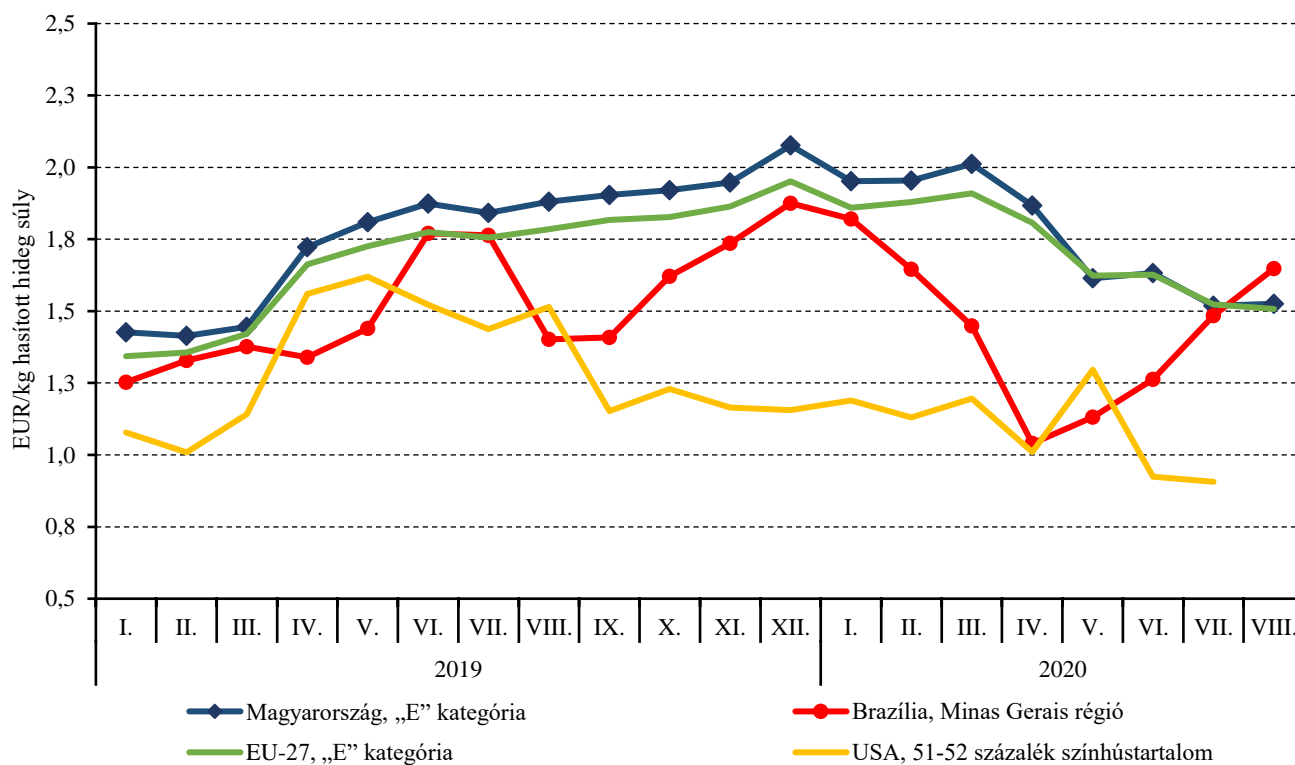
| | HUF/kg hasított hideg súly | | | | |
|---------------------|----------------------------|---------------|---------------|---|---|
| | 2019. 35. hét | 2020. 34. hét | 2020. 35. hét | 2020. 35. hét/ 2019. 35. hét (százalék) | 2020. 35. hét/ 2020. 34. hét (százalék) |
| Magyarország | 627 | 533 | 537 | 85,72 | 100,93 |
| Belgium | 520 | 413 | 417 | 80,33 | 101,03 |
| Bulgária | 653 | 672 | 686 | 105,07 | 102,17 |
| Csehország | 589 | 510 | 517 | 87,74 | 101,37 |
| Dánia | 584 | 555 | 560 | 96,01 | 100,97 |
| Németország | 628 | 532 | 540 | 85,98 | 101,45 |
| Észtország | 558 | 529 | 539 | 96,73 | 101,94 |
| Görögország | 676 | – | – | – | – |
| Spanyolország | 600 | 556 | 564 | 94,06 | 101,36 |
| Franciaország | 567 | 499 | 517 | 91,17 | 103,58 |
| Horvátország | 601 | 551 | 563 | 93,68 | 102,17 |
| Írország | 574 | – | – | – | – |
| Olaszország | – | – | – | – | – |
| Ciprus | 667 | 656 | 665 | 99,76 | 101,49 |
| Lettország | 587 | 499 | 515 | 87,85 | 103,34 |
| Litvánia | 577 | 490 | 507 | 87,92 | 103,44 |
| Luxemburg | – | 516 | 522 | – | 101,10 |
| Málta | – | – | – | – | – |
| Hollandia | 567 | 452 | 458 | 80,74 | 101,38 |
| Ausztria | 626 | 562 | 571 | 91,29 | 101,62 |
| Lengyelország | 580 | 506 | 511 | 88,09 | 101,10 |
| Portugália | 643 | 583 | 592 | 91,98 | 101,45 |
| Románia | 601 | 533 | 532 | 88,46 | 99,80 |
| Szlovénia | 651 | 580 | 593 | 91,13 | 102,29 |
| Szlovákia | 617 | 531 | 537 | 87,06 | 101,23 |
| Finnország | 546 | 591 | 602 | 110,19 | 101,79 |
| Svédország | 544 | 673 | 682 | 125,37 | 101,34 |
| Egyesült Királyság | 560 | – | – | – | – |
| EU | 596 | 526 | 534 | 89,53 | 101,50 |

^{a)} Az ár tartalmazza a szállítási költséget is.

Megjegyzés: Átszámítva az MNB hivatalos középárfolyamán. 1 euró= 2019. 35. hét: 329,89 forint, 2020. 34. hét: 349,24 forint, 2020. 35. hét: 354,32 forint.

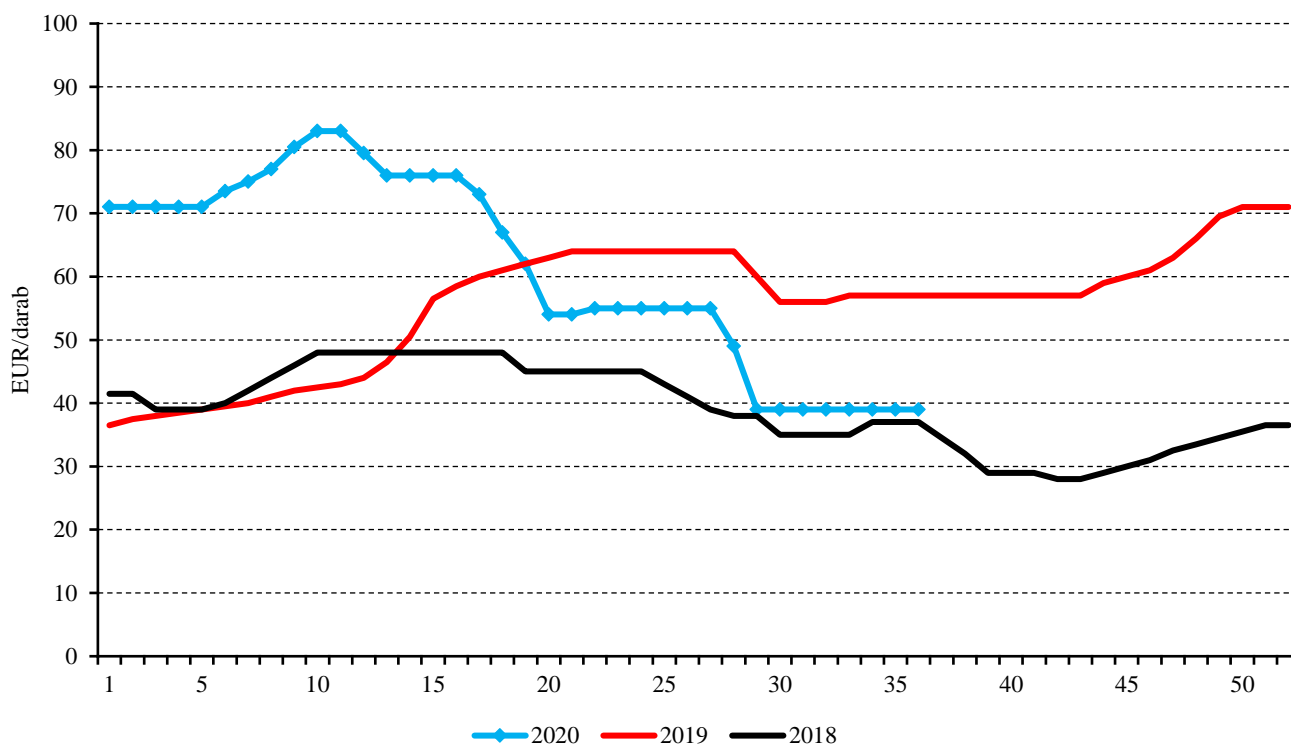
Forrás: Európai Bizottság, NAIK AKI PÁIR

1. ábra: A sertés havi világpiaci ára (2019–2020)



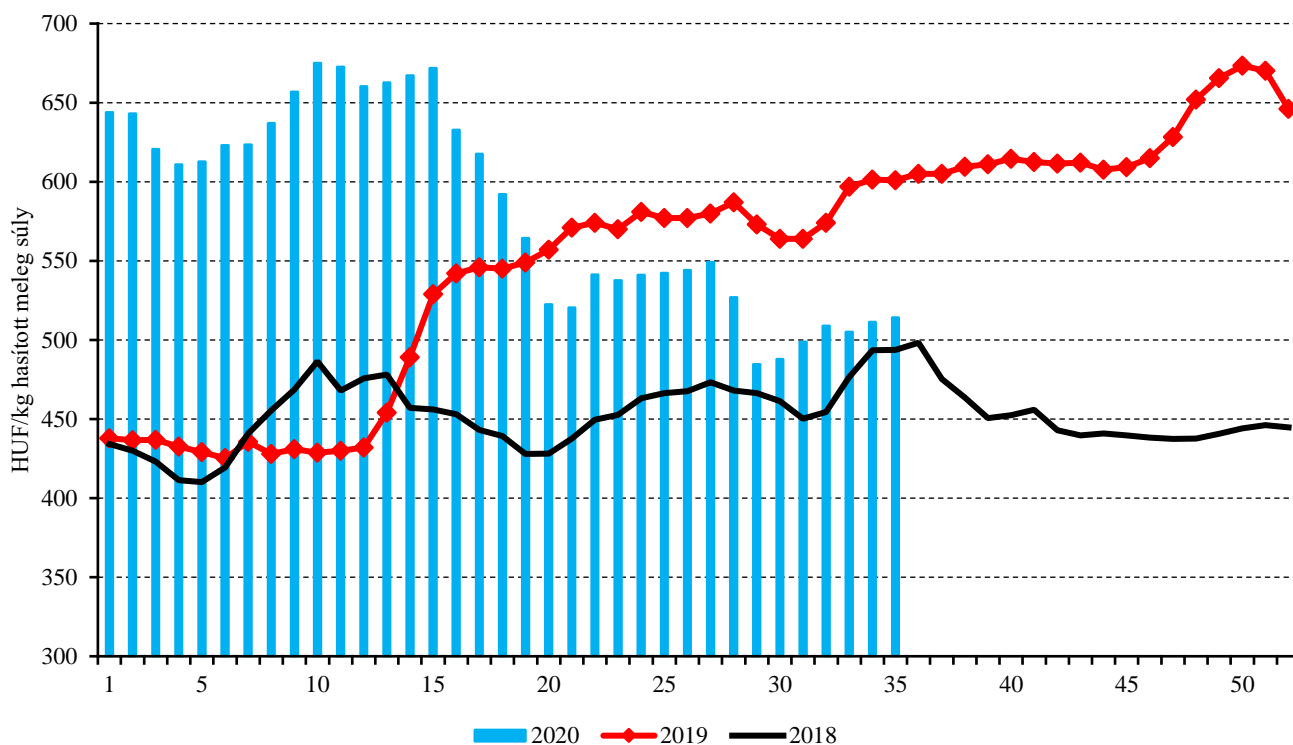
Forrás: USDA, Európai Bizottság, MPB, NAIK AKI PÁIR

2. ábra: A malac ára (Nord–West, 25 kg) Németországban (2018–2020)



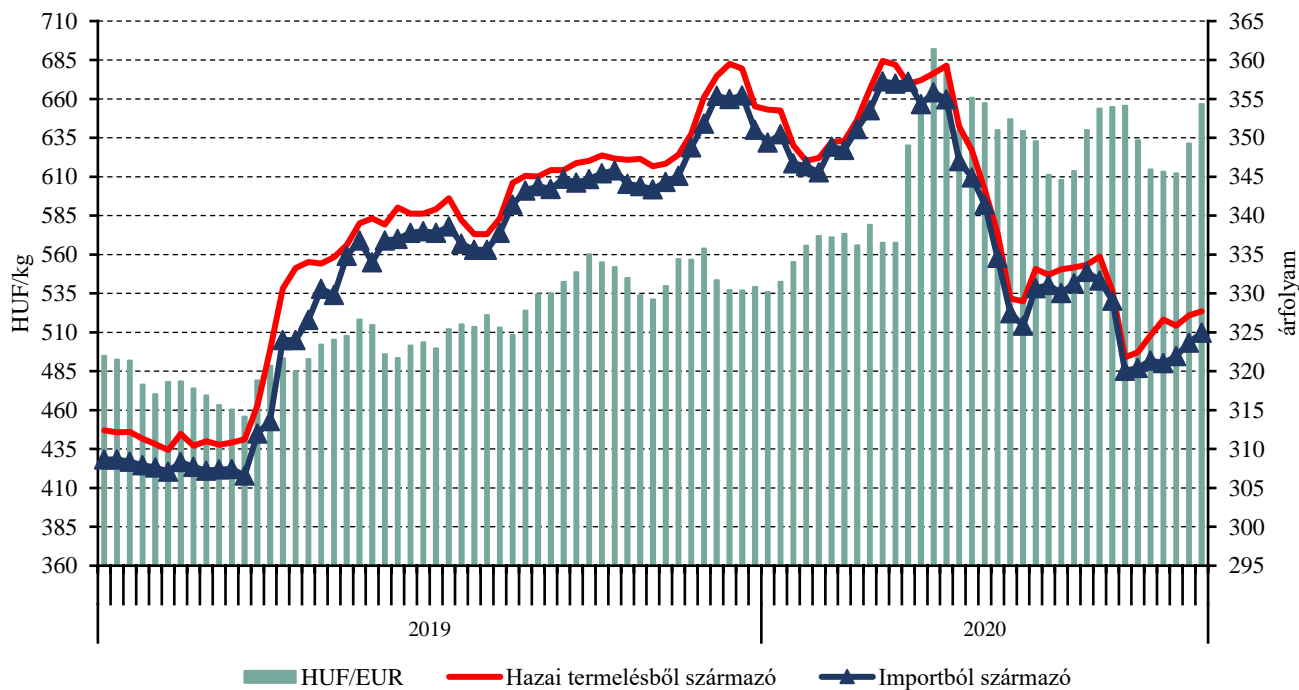
Forrás: VAEX

3. ábra: A hazai termelésből származó vágósertés^{a)} heti termelői ára Magyarországon (2018–2020)



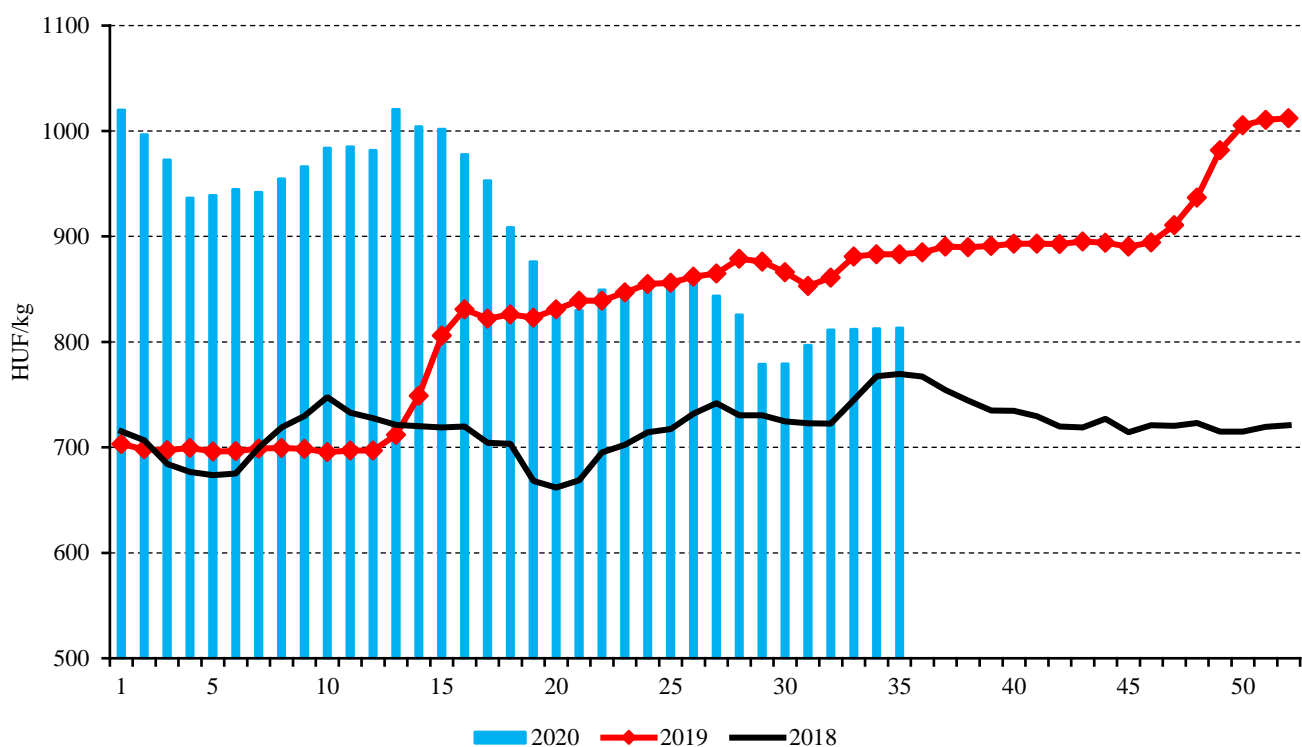
^{a)} S-P, Nem minősített, M1.
 Forrás: NAIK AKI PÁIR

4. ábra: A vágósertés heti vágóhídi belépési ára Magyarországon (2019–2020)



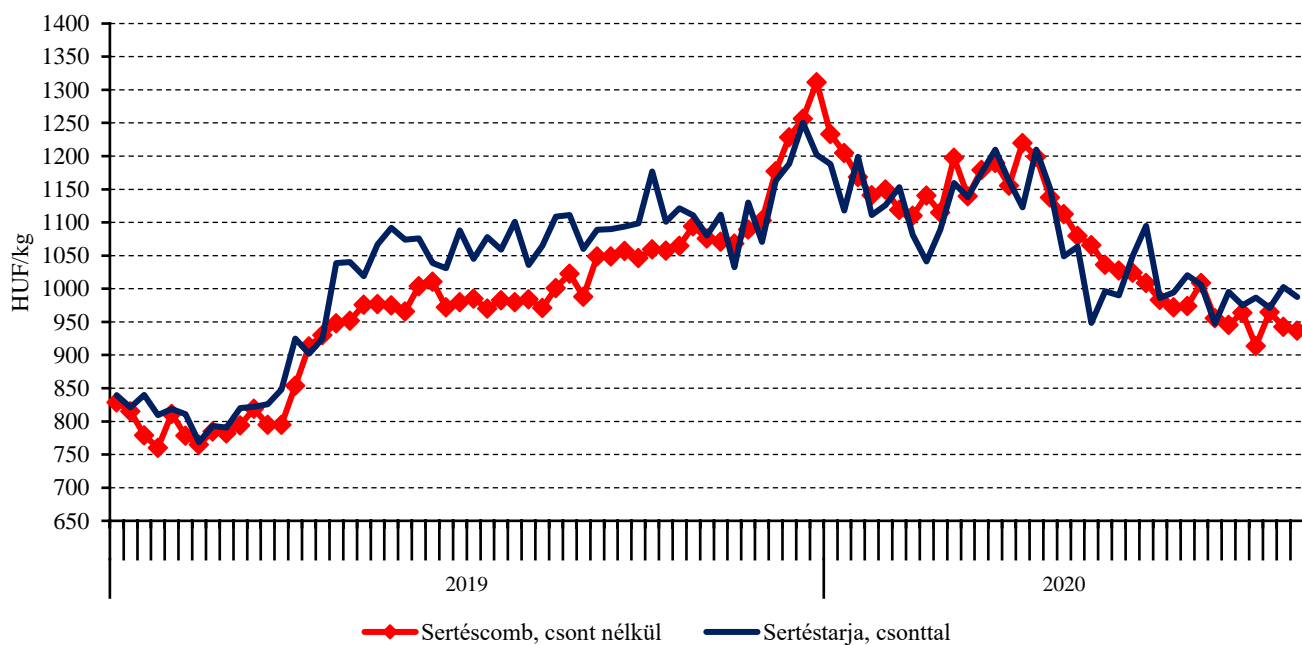
Forrás: NAIK AKI PÁIR, MNB

5. ábra: A csontos sertéshús, lehúzott, félben heti értékesítési ára Magyarországon (2018–2020)



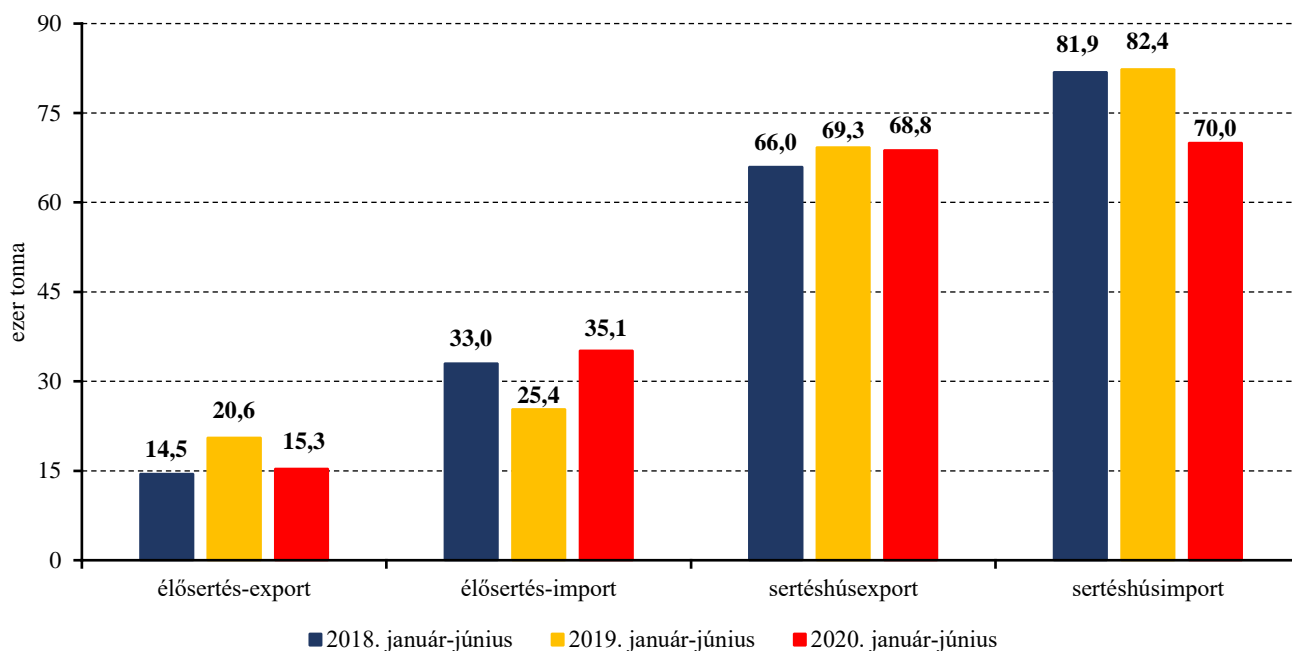
Forrás: NAIK AKI PÁIR

6. ábra: A darabolt sertéshúsok heti értékesítési ára Magyarországon (2019–2020)



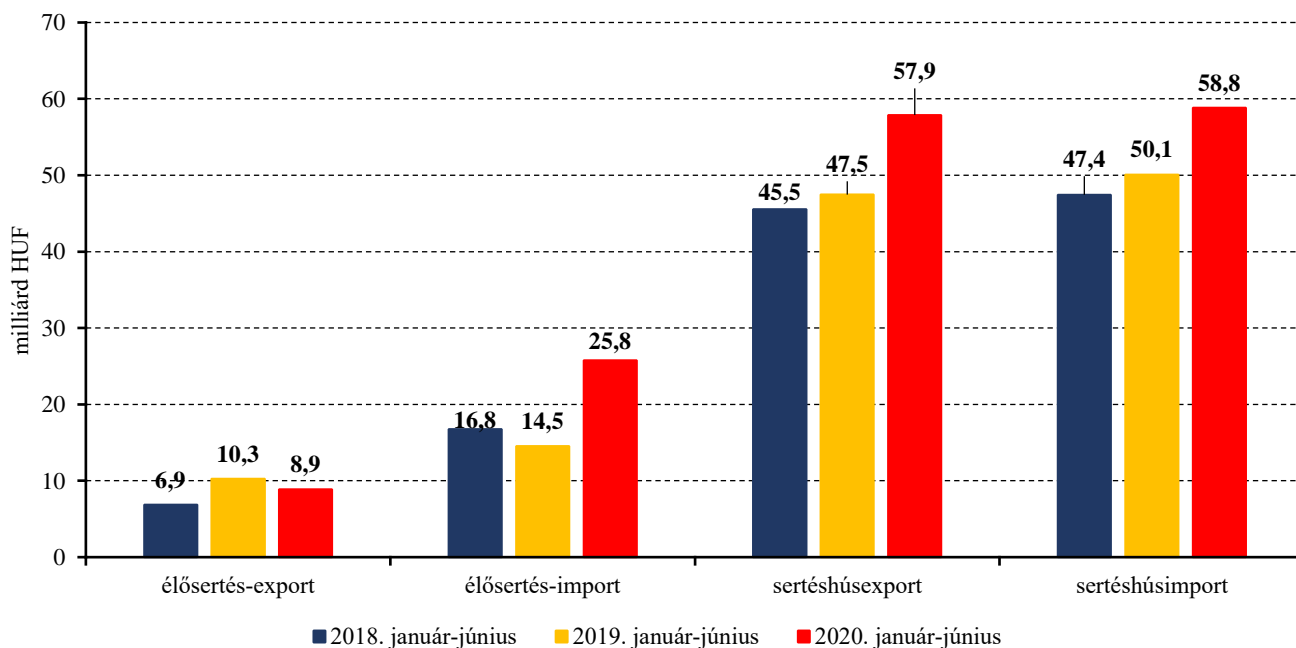
Forrás: NAIK AKI PÁIR

7. ábra: Az élő sertés és a sertéshús külkereskedelmének mennyisége Magyarországon



Forrás: KSH

8. ábra: Az élő sertés és a sertéshús külkereskedelmének értéke Magyarországon



Forrás: KSH

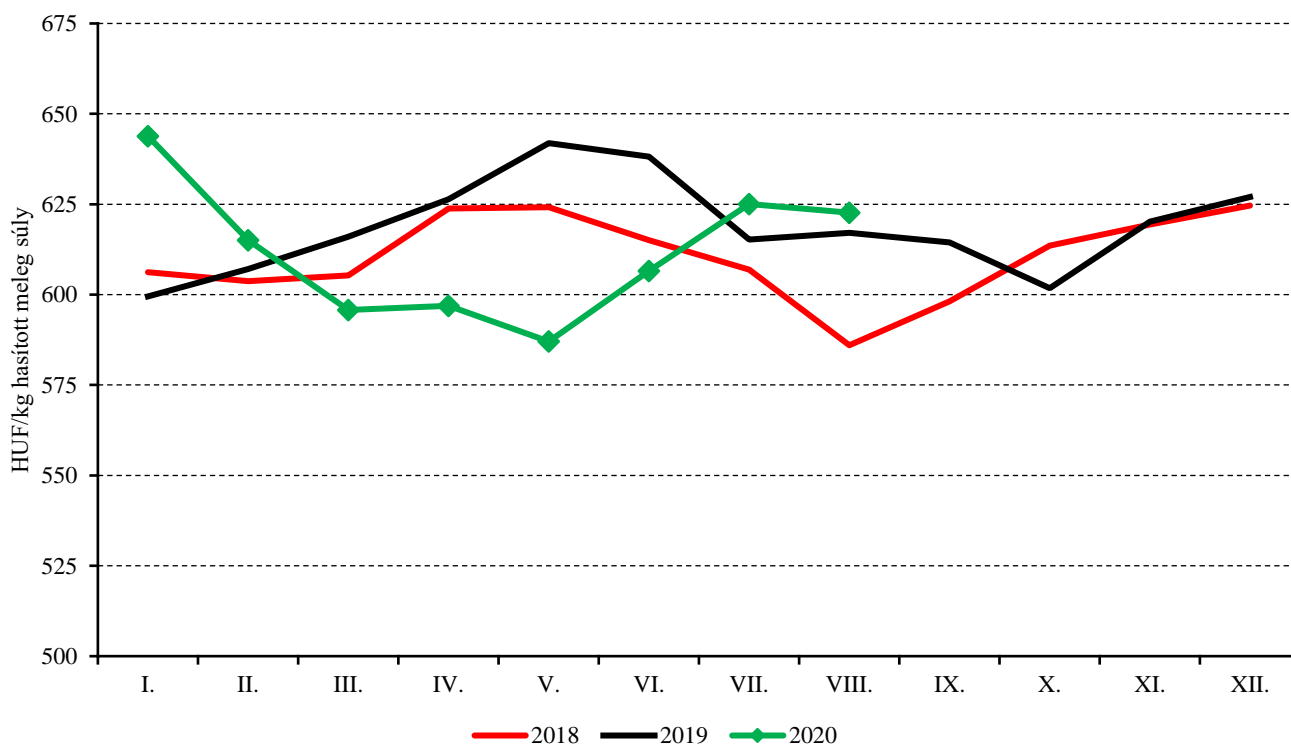
Szarvasmarha

7. táblázat: A vágómarha termelői ára Magyarországon

| Megnevezés | Minőségi kategória | Mértékegység | 2019. 35. hét | 2020. 34. hét | 2020. 35. hét | 2020. 35. hét/ 2019. 35. hét (százalék) | 2020. 35. hét/ 2020. 34. hét (százalék) |
|--------------------|--------------------|----------------------------|---------------|---------------|---------------|---|---|
| Fiatal bika | E-P | darab | 171 | 110 | 143 | 83,63 | 130,00 |
| | | hasított meleg súly (kg) | 41 702 | 28 383 | 37 310 | 89,47 | 131,45 |
| | | HUF/kg hasított meleg súly | 797 | 775 | 799 | 100,29 | 103,06 |
| Vágótehén | E-P | darab | 745 | 858 | 666 | 89,40 | 77,62 |
| | | hasított meleg súly (kg) | 226 101 | 251 747 | 202 043 | 89,36 | 80,26 |
| | | HUF/kg hasított meleg súly | 598 | 593 | 616 | 103,04 | 103,96 |
| Vágóüsző | E-P | darab | 85 | 68 | 104 | 122,35 | 152,94 |
| | | hasított meleg súly (kg) | 24 727 | 17 422 | 27 304 | 110,42 | 156,72 |
| | | HUF/kg hasított meleg súly | 601 | 545 | 602 | 100,09 | 110,48 |
| Vágómarha összesen | E-P | darab | 1 016 | 1 052 | 918 | 90,35 | 87,26 |
| | | hasított meleg súly (kg) | 296 996 | 301 657 | 268 256 | 90,32 | 88,93 |
| | | HUF/kg hasított meleg súly | 629 | 609 | 641 | 101,86 | 105,17 |

Forrás: NAIK AKI PÁIR

9. ábra: A vágómarha havi termelői ára Magyarországon (2018–2020)



Forrás: NAIK AKI PÁIR

8. táblázat: **A fiatal bika („R3” minőségi kategória) vágóhídi belépési ára^{a)} az Európai Unióban**

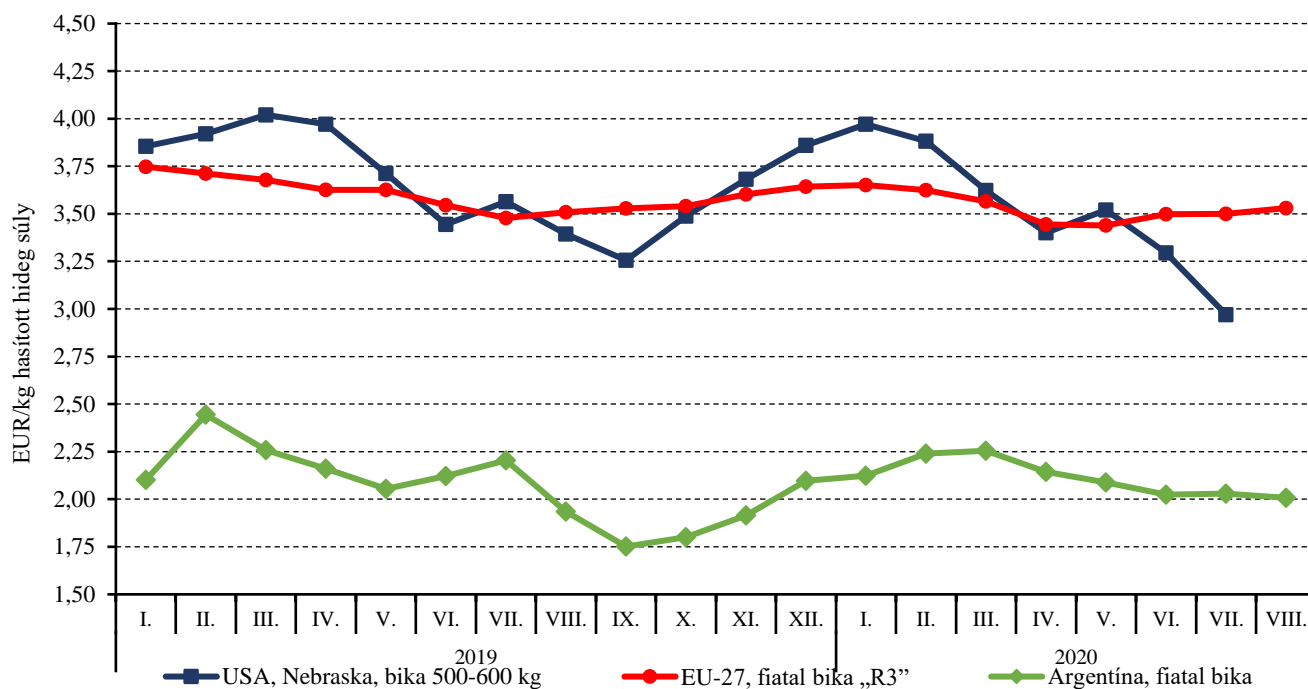
| | HUF/kg hasított hideg súly | | | | |
|---------------------|----------------------------|---------------|---------------|---|---|
| | 2019. 35. hét | 2020. 34. hét | 2020. 35. hét | 2020. 35. hét/ 2019. 35. hét (százalék) | 2020. 35. hét/ 2020. 34. hét (százalék) |
| Magyarország | – | – | – | – | – |
| Belgium | 996 | 1 039 | 1 054 | 105,91 | 101,45 |
| Bulgária | – | – | – | – | – |
| Csehország | 1 072 | 1 094 | 1 120 | 104,41 | 102,34 |
| Dánia | 1 110 | 1 140 | 1 162 | 104,72 | 101,90 |
| Németország | 1 197 | 1 281 | 1 296 | 108,22 | 101,15 |
| Észtország | – | – | – | – | – |
| Görögország | 1 233 | – | – | – | – |
| Spanyolország | 1 151 | 1 180 | 1 191 | 103,51 | 100,98 |
| Franciaország | 1 240 | 1 261 | 1 272 | 102,55 | 100,89 |
| Horvátország | 1 161 | 1 158 | 1 194 | 102,86 | 103,11 |
| Írország | 1 084 | 1 222 | 1 234 | 113,84 | 101,00 |
| Olaszország | 1 327 | – | 1 068 | 80,43 | – |
| Ciprus | – | – | – | – | – |
| Lettország | 872 | 1 073 | – | – | – |
| Litvánia | 896 | 950 | 946 | 105,52 | 99,53 |
| Luxemburg | 1 167 | 1 232 | 1 248 | 106,92 | 101,31 |
| Málta | 1 176 | – | – | – | – |
| Hollandia | 1 135 | 1 093 | 1 109 | 97,73 | 101,45 |
| Ausztria | 1 196 | 1 242 | 1 276 | 106,72 | 102,74 |
| Lengyelország | 952 | 1 059 | 1 088 | 114,29 | 102,77 |
| Portugália | 1 255 | 1 275 | 1 329 | 105,90 | 104,27 |
| Románia | 1 198 | 1 091 | 1 206 | 100,71 | 110,63 |
| Szlovénia | 1 123 | 1 031 | 1 101 | 98,05 | 106,79 |
| Szlovákia | 1 161 | 1 220 | – | – | – |
| Finnország | 1 309 | 1 356 | 1 367 | 104,40 | 100,79 |
| Svédország | 1 299 | 1 526 | 1 524 | 117,38 | 99,93 |
| Egyesült Királyság | 1 123 | – | – | – | – |
| EU | 1 164 | 1 235 | 1 250 | 107,43 | 101,21 |

^{a)}Az ár tartalmazza a szállítási költséget is.

Megjegyzés: Átszámítva az MNB hivatalos középárfolyamán. 1 euró= 2019. 35. hét: 329,89 forint, 2020. 34. hét: 349,24 forint, 2020. 35. hét: 354,32 forint.

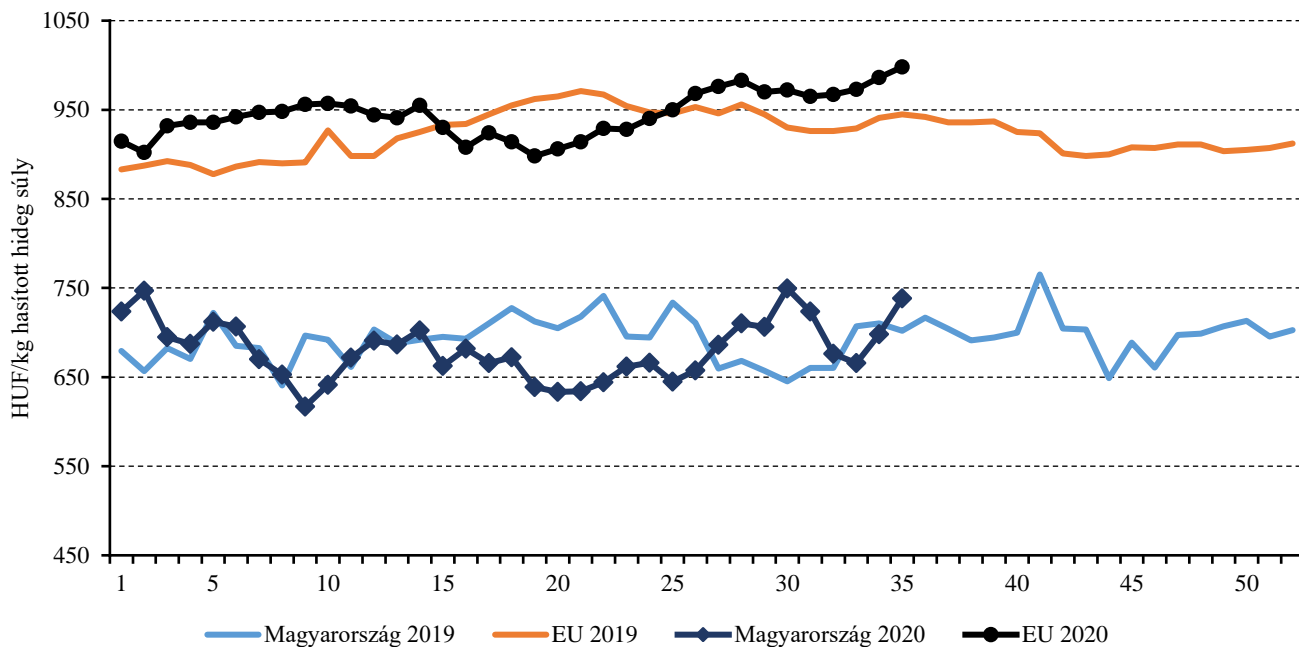
Forrás: Európai Bizottság, NAIK AKI PÁIR

10. ábra: A szarvasmarha havi világszertei ára (2019–2020)



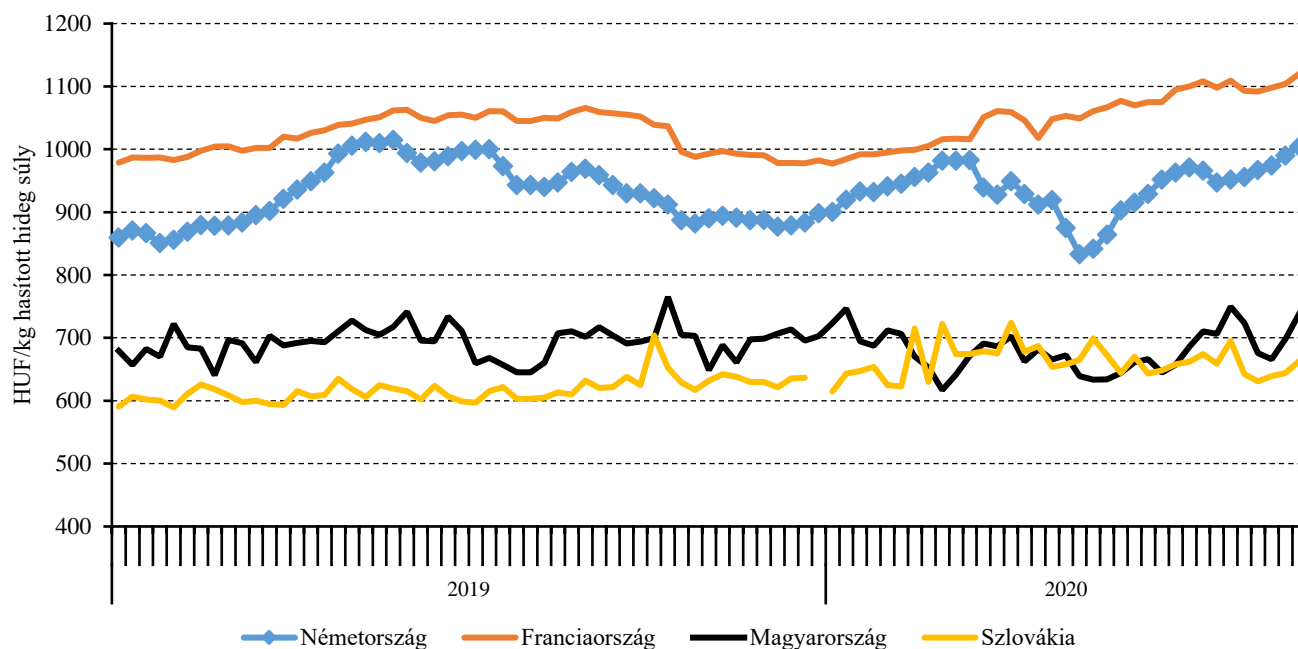
Forrás: USDA, Európai Bizottság, Minagri

11. ábra: A vágótehén „O3” heti vágóhídi belépési ára Magyarországon és az EU-ban (2019–2020)



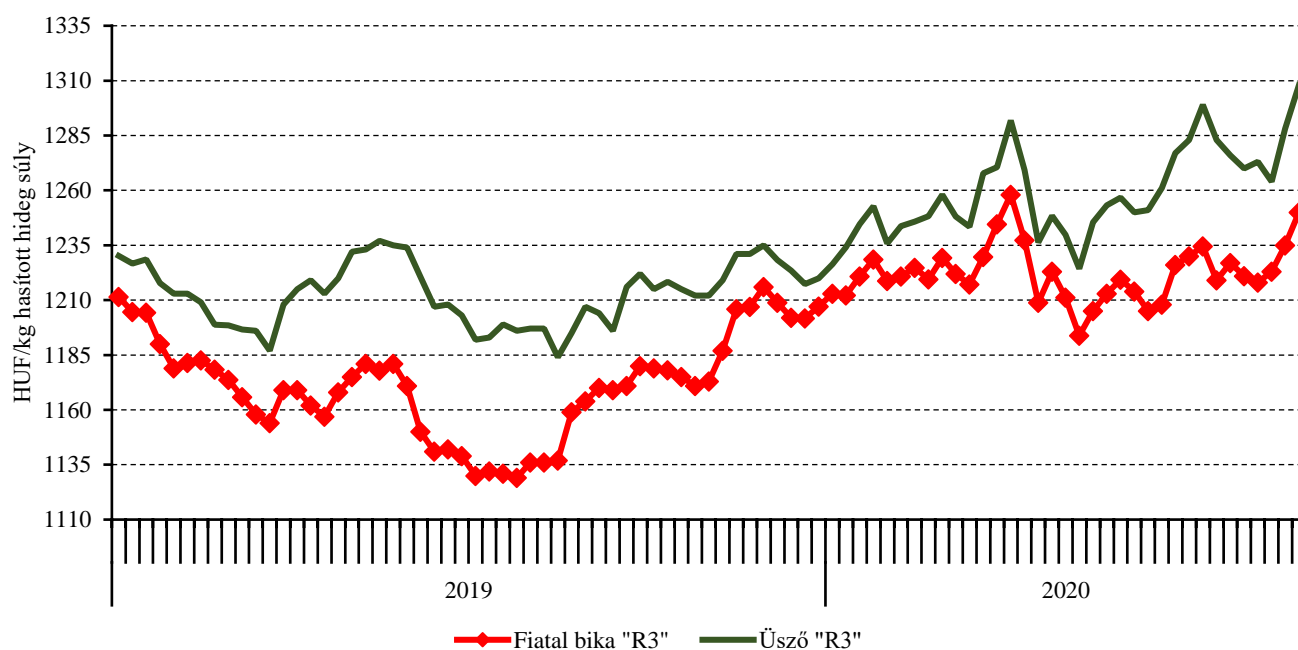
Forrás: Európai Bizottság, NAIK AKI PÁIR

12. ábra: A vágótehén „O3” heti vágóhídi belépési ára az EU néhány tagországában (2019–2020)



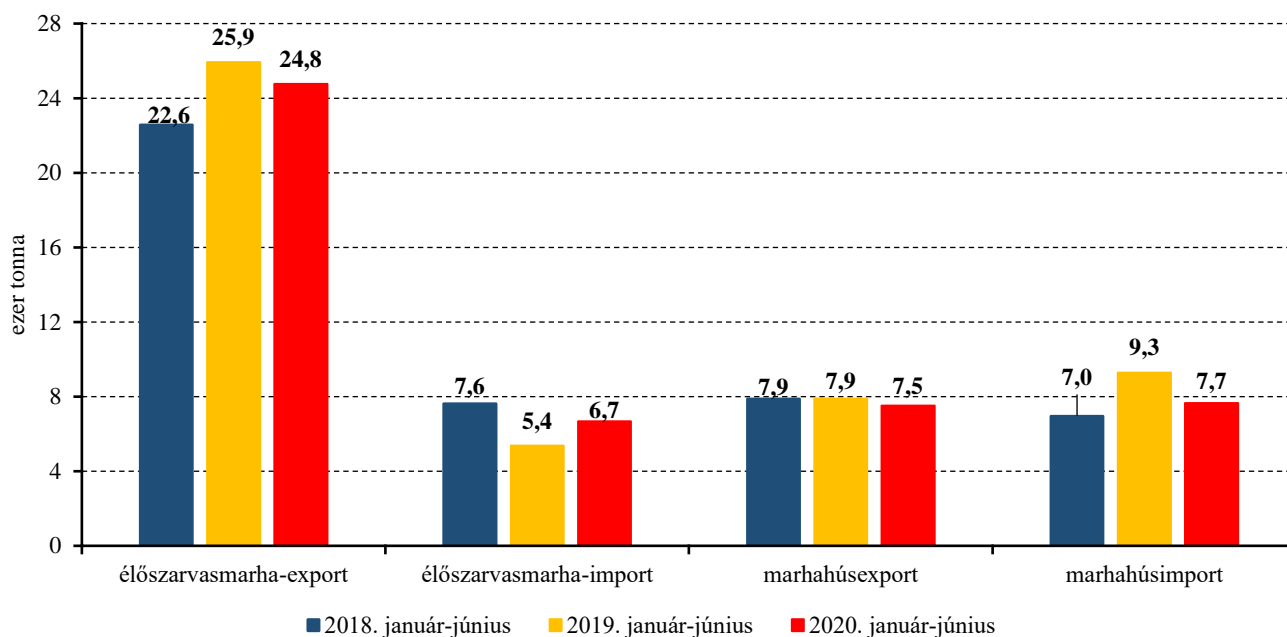
Forrás: Európai Bizottság, NAIK AKI PÁIR

13. ábra: A fiatal bika „R3” és az üsző „R3” heti vágóhídi belépési ára az EU-ban (2019–2020)



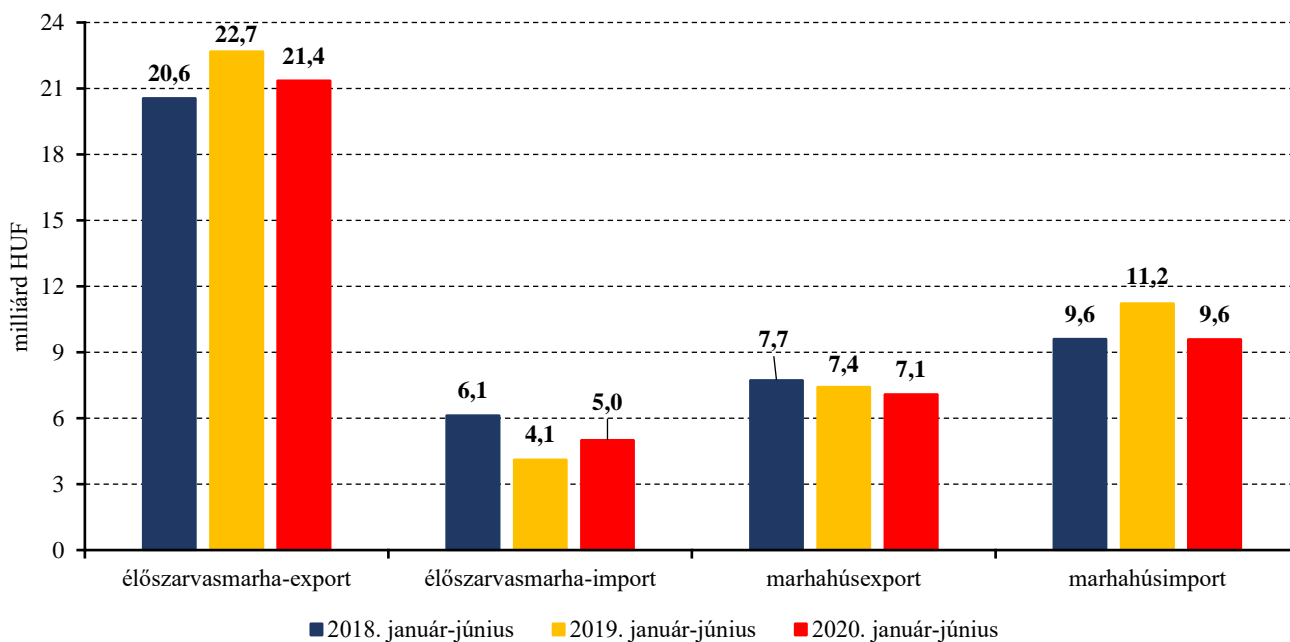
Forrás: Európai Bizottság

14. ábra: Az élő szarvasmarha és a marhahús külkereskedelmének mennyisége Magyarországon



Forrás: KSH

15. ábra: Az élő szarvasmarha és a marhahús külkereskedelmének értéke Magyarországon



Forrás: KSH

Bárány

9. táblázat: A vágóbárány termelői ára Magyarországon

| Megnevezés | Mértékegység | 2019. 35. hét | 2020. 34. hét | 2020. 35. hét | 2020. 35. hét/ 2019. 35. hét | 2020. 35. hét/ 2020. 34. hét |
|-----------------------|----------------|---------------|---------------|---------------|---------------------------------|---------------------------------|
| | | | | | (százalék) | (százalék) |
| Könnyű bárány | darab | 1 277 | ... | 733 | 57,40 | ... |
| | HUF/kg élősúly | 904 | ... | 1 128 | 124,83 | ... |
| ebből 20-24 kg között | darab | 363 | ... | 236 | 65,01 | ... |
| | HUF/kg élősúly | 920 | ... | 1 164 | 126,53 | ... |
| Nehéz bárány | darab | 1 639 | ... | 964 | 58,82 | ... |
| | HUF/kg élősúly | 829 | ... | 1 027 | 123,82 | ... |
| Vágóbárány összesen | darab | 2 916 | 5 917 | 1 697 | 58,20 | 28,68 |
| | HUF/kg élősúly | 862 | 1 077 | 1 070 | 124,21 | 99,40 |

... = Adatvédelmi korlátok miatt nem közölhető adat.

Forrás: NAIK AKI PÁIR

10. táblázat: A nehéz bárány (13 kg-nál nagyobb vágott súly) ára az Európai Unióban

| | HUF/kg vágott súly | | | | |
|---------------------|--------------------|---------------|---------------|---|---|
| | 2019. 35. hét | 2020. 34. hét | 2020. 35. hét | 2020. 35. hét/ 2019. 35. hét (százalék) | 2020. 35. hét/ 2020. 34. hét (százalék) |
| Magyarország | 1 764 | – | 2 188 | 124,03 | – |
| Belgium | 1 595 | 1 822 | 1 798 | 112,74 | 98,67 |
| Dánia | – | – | – | – | – |
| Németország | 1 628 | 2 145 | 2 225 | 136,62 | 103,70 |
| Észtország | – | – | 1 322 | – | – |
| Spanyolország | 1 655 | 2 087 | 2 118 | 127,94 | 101,45 |
| Franciaország | 2 009 | 2 385 | 2 448 | 121,87 | 102,64 |
| Írország | 1 360 | 1 724 | 1 781 | 130,90 | 103,28 |
| Ciprus | 1 706 | 2 012 | 2 034 | 119,25 | 101,1 |
| Lettország | 1 320 | 1 206 | 1 416 | 107,32 | 117,45 |
| Litvánia | 1 356 | 1 318 | 1 438 | 106,05 | 109,05 |
| Hollandia | 1 746 | 2 066 | 2 038 | 116,73 | 98,62 |
| Ausztria | 1 808 | 1 910 | 1 977 | 109,37 | 103,49 |
| Lengyelország | – | – | – | – | – |
| Románia | 594 | 875 | 834 | 140,40 | 95,30 |
| Finnország | 1 351 | 1 463 | 1 484 | 109,83 | 101,45 |
| Svédország | 1 456 | 1 803 | 1 797 | 123,43 | 99,62 |
| EU | 1 529 | 2 042 | 2 089 | 136,61 | 102,27 |

Megjegyzés: Átszámítva az MNB hivatalos középárfolyamán. 1 euró= 2019. 35. hét: 329,89 forint, 2020. 34. hét: 349,24 forint, 2020. 35. hét: 354,32 forint.

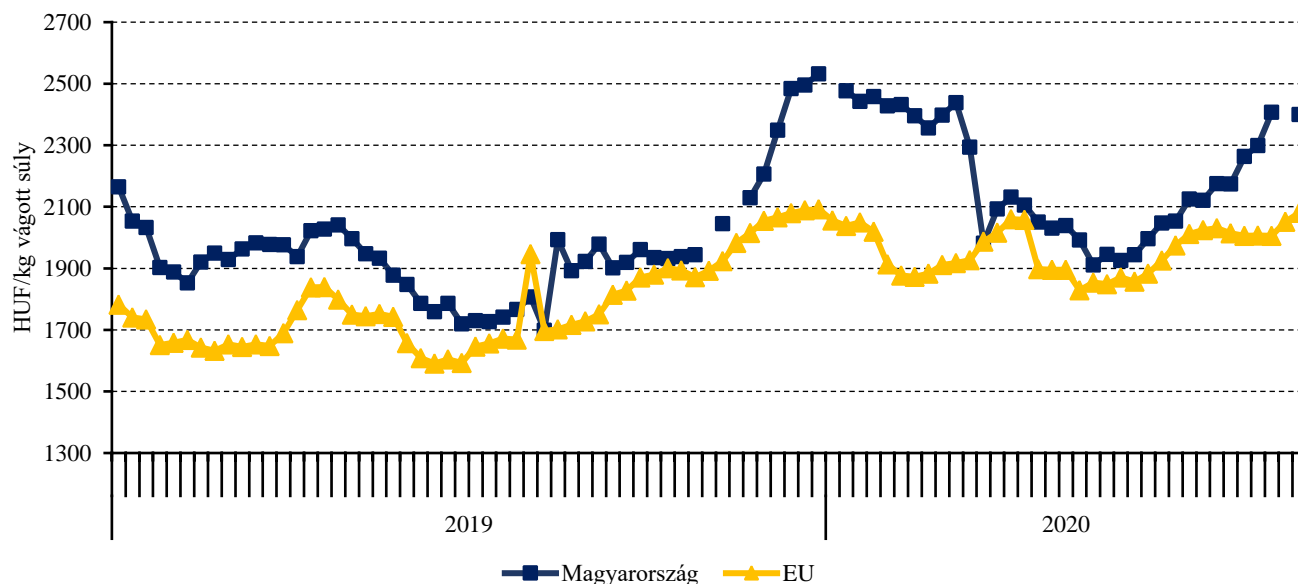
Forrás: Európai Bizottság

11. táblázat: A könnyű bárány (13 kg-nál kisebb vágott súly) ára az Európai Unióban

| | HUF/kg vágott súly | | | | |
|---------------------|--------------------|---------------|---------------|---|---|
| | 2019. 35. hét | 2020. 34. hét | 2020. 35. hét | 2020. 35. hét/ 2019. 35. hét (százalék) | 2020. 35. hét/ 2020. 34. hét (százalék) |
| Magyarország | 1 923 | – | 2 400 | 124,83 | – |
| Bulgária | 2 044 | 2 277 | 2 321 | 113,55 | 101,91 |
| Görögország | 1 473 | – | – | – | – |
| Spanyolország | 1 778 | 2 189 | 2 221 | 124,94 | 101,45 |
| Horvátország | 2 011 | 2 213 | 2 297 | 114,23 | 103,80 |
| Olaszország | 1 950 | 2 211 | 2 243 | 115,04 | 101,45 |
| Portugália | 2 266 | 2 307 | 2 341 | 103,28 | 101,45 |
| Szlovénia | 1 822 | 1 975 | 2 014 | 110,50 | 101,95 |
| Szlovákia | – | – | – | – | – |
| EU | 1 728 | 2 051 | 2 081 | 120,45 | 101,49 |

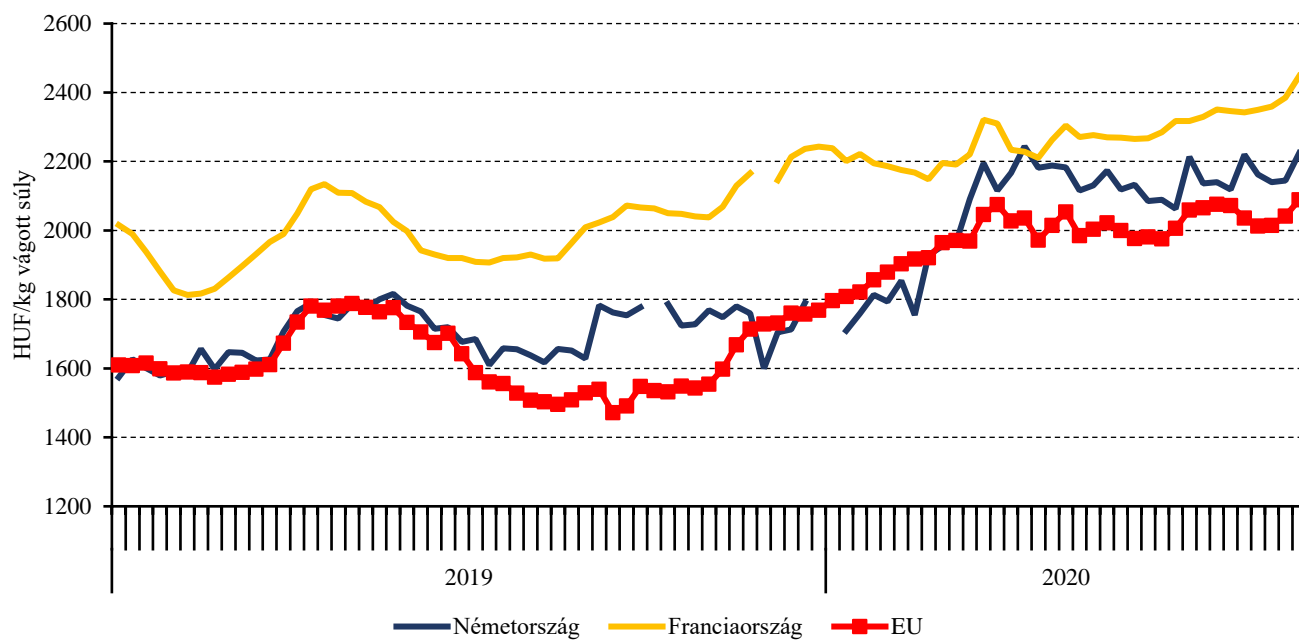
Megjegyzés: Átszámítva az MNB hivatalos középárfolyamán. 1 euró= 2019. 35. hét: 329,89 forint, 2020. 34. hét: 349,24 forint, 2020. 35. hét: 354,32 forint.
Forrás: Európai Bizottság, NAIK AKI PÁIR

16. ábra: A könnyű bárány heti termelői ára Magyarországon és az EU-ban (2019–2020)



Forrás: Európai Bizottság, NAIK AKI PÁIR

17. ábra: A nehéz bárány heti termelői ára az EU-ban (2019–2020)



Forrás: Európai Bizottság

Nemzetközi előrevetítések

12. táblázat: A világ hústermelése (2016–2020)

| | 2016 | 2017 | 2018 ^{a)} | 2019 ^{b)} | 2020 ^{b)} | 2019/2018 (százalék) | 2020/2019 (százalék) |
|---------------------------|---------|---------|--------------------|--------------------|--------------------|-------------------------|-------------------------|
| ezer tonna | | | | | | | |
| Sertéshús | | | | | | | |
| Kína | 54 255 | 54 518 | 54 040 | 42 550 | 34 000 | 78,74 | 79,91 |
| Európai Unió | 23 866 | 23 660 | 24 082 | 23 935 | 24 150 | 99,39 | 100,90 |
| USA | 11 320 | 11 611 | 11 943 | 12 542 | 13 176 | 105,02 | 105,06 |
| Brazília | 3 700 | 3 725 | 3 763 | 3 975 | 4 130 | 105,63 | 103,90 |
| Oroszország | 2 820 | 2 959 | 3 155 | 3 321 | 3 435 | 105,26 | 103,43 |
| Vietnam | 2 701 | 2 741 | 2 811 | 2 380 | 2 250 | 84,67 | 94,54 |
| Kanada | 1 914 | 1 958 | 1 955 | 2 020 | 2 045 | 103,32 | 101,24 |
| Fülöp-szigetek | 1 540 | 1 563 | 1 601 | 1 585 | 1 450 | 99,00 | 91,48 |
| Mexikó | 1 266 | 1 280 | 1 329 | 1 364 | 1 350 | 102,63 | 98,97 |
| Japán | 1 211 | 1 267 | 1 321 | 1 408 | 1 460 | 106,59 | 103,69 |
| Egyéb | 6 753 | 6 767 | 6 932 | 6 889 | 6 881 | 99,38 | 99,88 |
| Összesen | 111 346 | 112 049 | 112 932 | 101 969 | 94 327 | 90,29 | 92,51 |
| Marha- és borjúhús | | | | | | | |
| USA | 11 507 | 11 943 | 12 256 | 12 381 | 12 515 | 101,02 | 101,08 |
| Brazília | 9 284 | 9 550 | 9 900 | 10 200 | 10 310 | 103,03 | 101,08 |
| Európai Unió | 7 880 | 7 869 | 8 003 | 7 900 | 7 800 | 98,71 | 98,73 |
| Kína | 6 169 | 6 346 | 6 440 | 6 670 | 6 950 | 103,57 | 104,20 |
| India | 4 170 | 4 230 | 4 240 | 4 305 | 4 150 | 101,53 | 96,40 |
| Argentína | 2 650 | 2 840 | 3 050 | 3 120 | 3 085 | 102,30 | 98,88 |
| Ausztrália | 2 125 | 2 149 | 2 306 | 2 030 | 2 065 | 88,03 | 101,72 |
| Mexikó | 1 879 | 1 925 | 1 980 | 2 030 | 2 065 | 102,53 | 101,72 |
| Pakisztán | 1 750 | 1 780 | 1 800 | 1 820 | 1 840 | 101,11 | 101,10 |
| Oroszország | 1 339 | 1 325 | 1 357 | 1 369 | 1 377 | 100,88 | 100,58 |
| Kanada | 1 130 | 1 201 | 1 265 | 1 340 | 1 375 | 105,93 | 102,61 |
| Egyéb | 8 149 | 8 039 | 8 093 | 8 510 | 8 000 | 105,15 | 94,01 |
| Összesen | 58 032 | 59 197 | 60 690 | 61 675 | 61 532 | 101,62 | 99,77 |

^{a)} Becslés.

^{b)} Előrevetítés.

Forrás: USDA

13. táblázat: Az Európai Unió húspiacának kilátásai rövid távon (2015–2020)

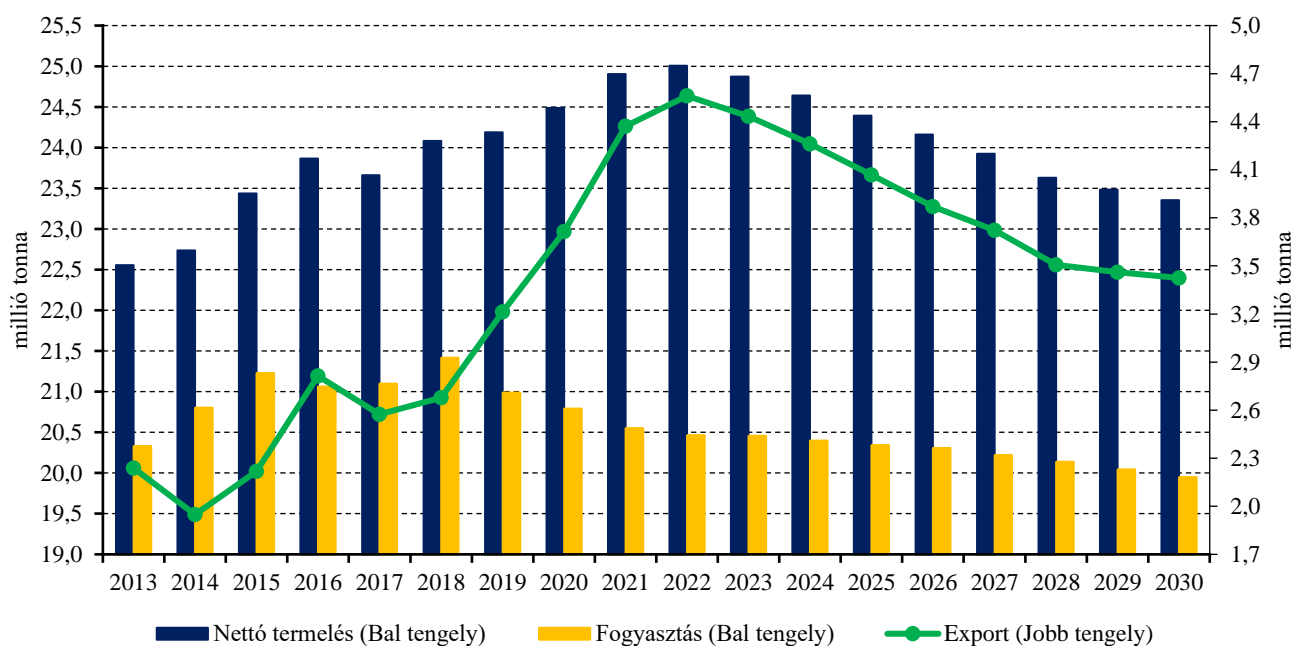
| | 2015 | 2016 | 2017 | 2018 | 2019 ^{a)} | 2020 ^{b)} | 2019/2018 (százalék) | 2020/2019 (százalék) |
|-------------------------------|--------|--------|--------|--------|--------------------|--------------------|-------------------------|-------------------------|
| ezer tonna | | | | | | | | |
| Sertéshús | | | | | | | | |
| Nettó termelés | 22 537 | 22 947 | 22 758 | 23 156 | 22 957 | 23 072 | 99,14 | 100,50 |
| Import | 143 | 152 | 154 | 167 | 170 | 153 | 101,63 | 90,14 |
| Export | 4 575 | 5 139 | 5 000 | 5 169 | 5 630 | 6 193 | 108,92 | 110,00 |
| Fogyasztás | 18 106 | 17 960 | 17 912 | 18 153 | 17 496 | 17 031 | 96,38 | 97,34 |
| Egy főre jutó fogyasztás (kg) | 31,8 | 31,5 | 31,3 | 31,7 | 30,6 | 29,6 | 96,53 | 96,73 |
| Önellátottság (százalék) | 125,0 | 128,0 | 127,0 | 128,0 | 131,0 | 136,0 | 102,34 | 103,82 |
| Marha- és borjúhús | | | | | | | | |
| Nettó termelés | 6 774 | 6 939 | 6 951 | 7 080 | 7 014 | 6 894 | 99,06 | 98,29 |
| Import | 330 | 351 | 348 | 371 | 386 | 359 | 103,89 | 93,11 |
| Export | 526 | 600 | 617 | 589 | 609 | 621 | 103,40 | 101,97 |
| Fogyasztás | 6 578 | 6 689 | 6 682 | 6 862 | 6 790 | 6 632 | 98,95 | 97,67 |
| Egy főre jutó fogyasztás (kg) | 10,4 | 10,5 | 10,5 | 10,8 | 10,6 | 10,4 | 98,15 | 98,11 |
| Önellátottság (százalék) | 106,0 | 107,0 | 108,0 | 107,0 | 107,0 | 107,0 | 100,00 | 100,00 |
| Juh- és kecskehús | | | | | | | | |
| Nettó termelés | 568 | 572 | 572 | 581 | 615 | 606 | 105,78 | 98,54 |
| Import | 174 | 170 | 169 | 172 | 162 | 154 | 93,94 | 95,16 |
| Export | 40 | 44 | 57 | 52 | 57 | 58 | 109,31 | 102,00 |
| Fogyasztás | 701 | 697 | 685 | 702 | 721 | 703 | 102,71 | 97,50 |
| Egy főre jutó fogyasztás (kg) | 1,4 | 1,4 | 1,4 | 1,4 | 1,4 | 1,4 | 102,22 | 99,29 |
| Önellátottság (százalék) | 86,0 | 89,0 | 91,0 | 90,0 | 94,0 | 95,0 | 104,44 | 101,06 |

^{a)} Becslés.

^{b)} Előrevetítés.

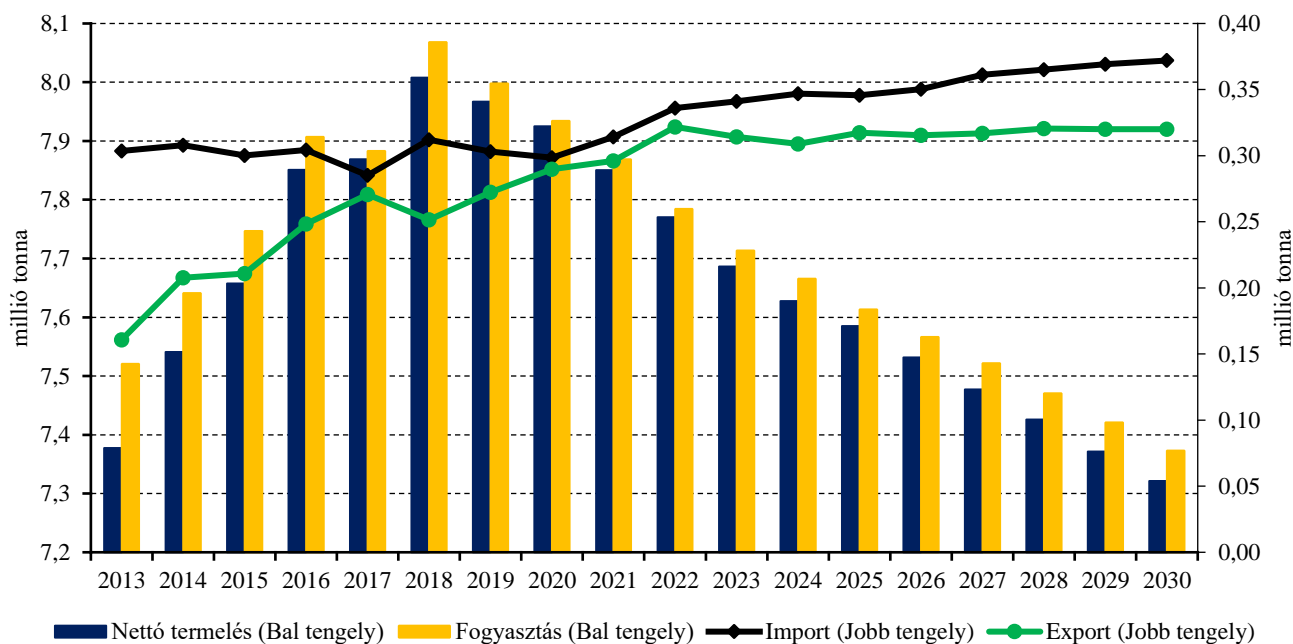
Forrás: Európai Bizottság

18. ábra: Az Európai Unió sertéshúsi piacának kilátásai középtávon (2013–2030)



Forrás: Európai Bizottság

19. ábra: Az Európai Unió marha- és borjúhúsi piacának kilátásai középtávon (2013–2030)



Forrás: Európai Bizottság

