

XXX. évfolyam 3. szám 2020



STATISZTIKAI JELENTÉSEK

MEZŐGAZDASÁGI GÉPEK FORGALMA

2020. I. félév

NAIK Agrárgazdasági Kutatóintézet

Mezőgazdasági gépek forgalma
XXX. évfolyam 3. szám 2020

Megjelenik negyedévente

Szerkesztő

Demeter Edit

Szerző

Boldog Valéria

boldog.valeria@aki.naik.hu

Kiadó

NAIK Agrárgazdasági Kutatóintézet

H-1093 Budapest, Zsil utca 3–5.

Telefon: (+36 1) 217-1011

Fax: (+36 1) 217-4469

www.aki.gov.hu

aki@aki.naik.hu

<https://asir.aki.gov.hu>

ISSN 1418 2130

Ezenkívül figyelmébe ajánljuk az Agrárstatisztikai Osztály adatgyűjtéseinek rendszeresen megjelenő összefoglalóit:

<https://www.aki.gov.hu/agrarstatisztikai-informacios-rendszer>

A kiadványokkal kapcsolatban részletes felvilágosítást ad:

Publikációs Csoport

publikacio@aki.naik.hu

Minden jog fenntartva. A kiadvány bármely részének sokszorosítása, adatainak bármilyen formában (nyomtatott vagy elektronikus) történő tárolása vagy továbbítása, illetőleg bármilyen elven működő adatbázis-kezelő segítségével történő felhasználása csak a kiadó előzetes írásbeli engedélyével történhet.

Tartalomjegyzék

A mezőgazdasági gépforgalmazás piaci helyzete ..3

Információ az adatgyűjtésről3

A mezőgazdasági gépértékesítés alakulása3

Táblázatok

Főbb mezőgazdasági erő- és munkagépek

értékesítése (2019–2020).....7

Mezőgazdasági gépértékesítés alakulása

2020. I. félévben8

A forgalmazó szervezetek mezőgazdaságigép-
és alkatrész-értékesítése mezőgazdasági

végfelhasználóknak (2008–2020).....15

A mezőgazdasági gépforgalmazás piaci helyzete

Információ az adatgyűjtésről

A statisztikai jelentés a Mezőgazdasági gépek forgalma című, 1270-es nyilvántartási számú Országos Statisztikai Adatfelvételi Program (OSAP) keretében végzett adatgyűjtés alapján készült.

Az adatgyűjtés a statisztikai törvény felhatalmazása alapján kiadott kormányrendelet előírásai szerint történik, figyelemmel a 138/2004/EK rendeletre.

Az adatszolgáltatás a mezőgazdasági gépeket forgalmazó vállalkozások számára kötelező. Az adatgyűjtés teljes körű, és a közvetlenül mezőgazdasági termelők részére értékesített mezőgazdasági gépek mennyiségéről és értékéről nyújt információt.

A statisztikai felmérés 164 mezőgép-forgalmazó és -gyártó eladási jelentése alapján készült 2020. január–júniusi időszakban.

A mezőgazdasági géptértékesítés alakulása

A gazdák minden eddiginél többet költöttek mezőgazdasági gépek beszerzésére, a géppark megújítására a tavalyi évben. A mezőgazdasági gépek magyarországi értékesítése a megelőző években tapasztalt dinamikus növekedést követve 2019-ben újabb rekordot ért el, a gép- és alkatrészforgalom meghaladta a 236 milliárd forintot. A növekvő gépkeresletet már egyre inkább szakmai szempontok, a valós igények generálták. Jól indult az idei év első két hónapjában a traktorértékesítés (szerződésállomány), viszont a 2020. I. negyedéves forgalom eladásai csökkenést mutattak. A kialakult járványügyi helyzet befolyásolhatja a teljes 2020. évi gépforgalom alakulását is.

Az egyéni gazdaságok és a társas vállalkozások 93 milliárd forint értékben vásároltak új mezőgazdasági gépeket és eszközöket 2020 első hat hónapjában, amely közel 1 százalékkal haladta meg az egy évvel korábbi eladásokat. Alkatrészekre 30,4 milliárd forintot fordítottak ugyanebben az időszakban, amely összeg 12 százalékos növekedés 2019 első félévéhez képest, és már azt megelőzően is folyamatosan növekedő tendenciát láthatunk (1. és 2. ábra).

A végfelhasználóknak történő mezőgazdasági gépek és eszközértékesítések 73 százalékát 2020 első

félévében 10 cég bonyolította le. A három legnagyobb agrárgép-kereskedő az összes magyarországi mezőgép-eladás közel 58 százalékát adta a vizsgált időszakban. Ezzel a 2019. első féléves időszakhoz képest 4 százalékponttal nagyobb részesedésükkel uralják a piacot.

A gazdálkodók továbbra is új erőgépek beszerzésére költötték a legtöbbet, ami a vizsgált időszakban a mezőgazdasági gépberuházás összértékének 58 százalékát tette ki. A teljes értékesítésen belül a traktorok 34, a gabonakombájnok 18 százalékos arányt képviseltek (3. ábra).

A 2020. január–júniusi időszakban az előző évinél 19 százalékkal kevesebb, 1316 új kerekes traktor frissítette a gépparkot 31,1 milliárd forint értékben. Közöttük a legnagyobb részarányt továbbra is az 50–100 LE-s könnyű univerzális kategória képviselte (4. ábra). Ezekből 38 százalékkal csökkent az eladás, 371 traktorra volt vevő. Ezzel szemben a 320 LE feletti nagyteljesítményű traktorokból 7 százalékkal nőtt a kereslet, utóbbinál az értékesített 72 szuper nehéz univerzális erőgép értéke megközelítette az 5,2 milliárd forintot.

A gabonakombájn-piac az egy évvel korábbi időszak szintjén alakult 2020 első hat hónapjában. Idén júliusig 176 új arató-cséplő gép került a gazdaságokba. Az eladások összes értéke elérte a 16,2 milliárd forintot.

A kombájnokhoz a tavalyihoz képest több mint háromszor annyi napraforgó- és 68 százalékkal több kukoricabetakarító adapter talált vevőre. A bálázógépekből 19 százalékkal csökkent a kereslet, összesen 274-et értékesítettek, amelynek 95 százaléka hengeres bálázó volt. Ezek mellett 26 százalékkal kevesebb, 104 bálacsomagoló gépet értékesítettek. Járvaszecsokból viszont 40 százalékkal több talált gazdára.

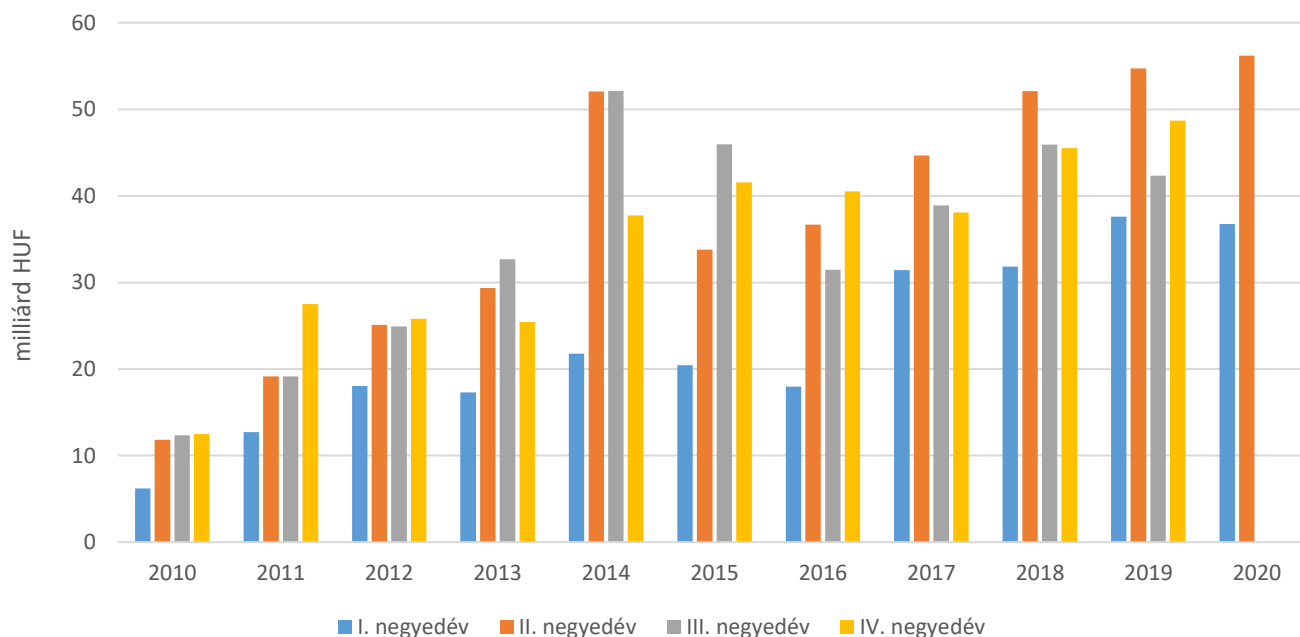
Az önjáró rakodók értékesítése 19 százalékkal csökkent idén júniusig a bázisidőszakhoz viszonyítva, ami 252 rakodógép eladását jelentette közel 5,1 milliárd forint értékben. Ezen belül továbbra is a teleszkópgémes rakodók iránt volt nagyobb az érdeklődés, az értékesített 191-ből 122 a 7–9 m rakodási magasságú változatokból került ki. A törzscsuklós homlokrakodókból 45, a csúszókormányos rakodókból 57 százalékkal esett vissza a kereslet.

A mezőgazdasági munkagéppiac hullámzó képet mutatott. Legnagyobb darabszámban (2004) a

különböző talajművelő gépeket vásárolták a gazdaságok, ennek ellenére a 2020. I. félévi összértékesítésük 15 százalékkal maradt el az egy évvel korábbi eladásoktól. A talajművelő gépeken belül 18–22 százalékkal esett vissza a szárzúzó, rézsűkaszák, a tárcsás talajművelők és a magágykészítők értékesítése, a hengerekből 7, a talajmarókból 33 százalékkal csökkent a kereslet. Ugyanakkor a talajlazítókból 34 százalékkal több talált gazdára a vizsgált időszakban, mint 2019 első hat hónapjában. Az ekékből és a szántóföldi kultivátorokból a bázisidőszak szintjén alakult az értékesítés. Tápanyag-kijuttató gépekből 18, vetőgépekből 16 százalékkal vásároltak kevesebbet, mint a bázisidőszakban. A vetőgépekből számottevő mennyiségben a szemenkénti vetőgépeket vásárolták, közel ugyanannyit (270), mint egy évvel korábban. A növényvédő gépek iránti kereslet 10

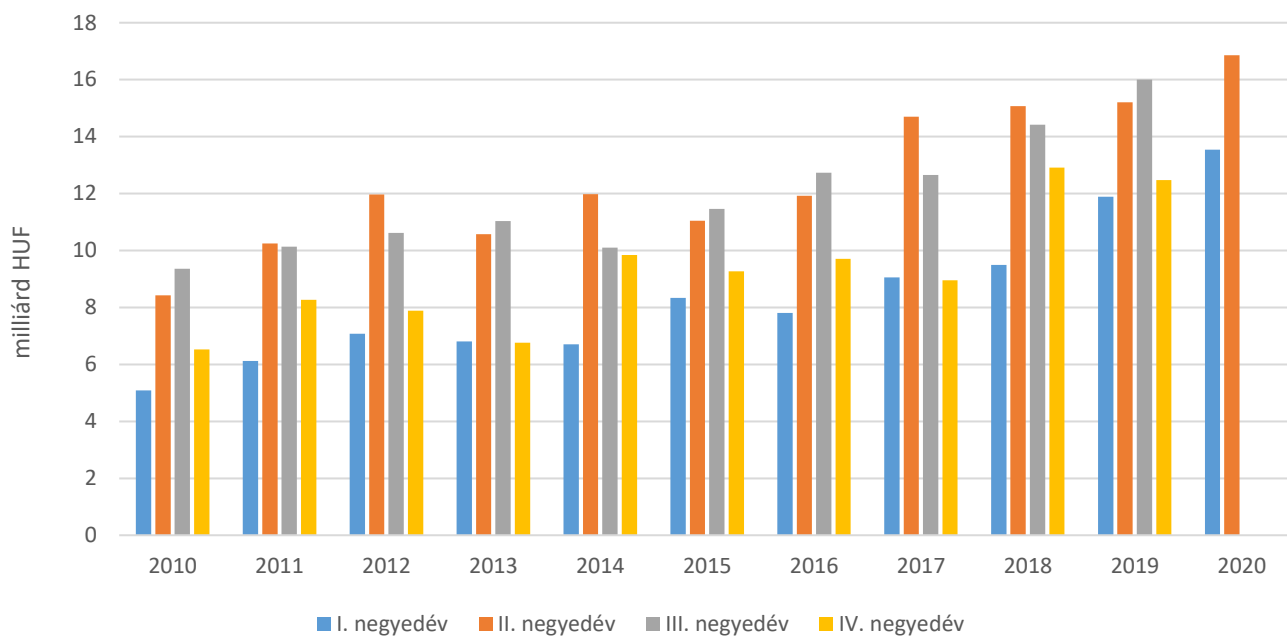
százalékkal maradt el az egy évvel korábbitól. A piacra került 655 növényvédő gépből 444 függesztett és vontatott szántóföldi permetezőgép, 47 önjáró, 115 pedig ültetvénypermetező volt. Az önjáró szántóföldi permetezőgépekből több mint kétszer annyi talált vevőre idén júliusig. A szálatakarmány-betakarítók értékesítése 24 százalékkal maradt el a 2019. I. félévitől, a rendelkezők piaca 32 százalékkal zsugorodott. A gyümölcs- és szőlőápolás gépei iránti igény 70 százalékkal haladta meg az egy évvel korábbi értékesítést. A mezőgazdasági célú szállító járművek eladása megtorpant, 14 százalékkal csökkent a kereslet 2020 első hat hónapjában. Az öntözőgépek eladása viszont nőtt, 2,1 milliárd forint értékben telepítettek lineár, csévélődobos és csepegtető öntözőberendezéseket.

1. ábra: **A forgalmazó szervezetek mezőgazdaságigép-értékesítése mezőgazdasági végfelhasználóknak, 2010–2020**



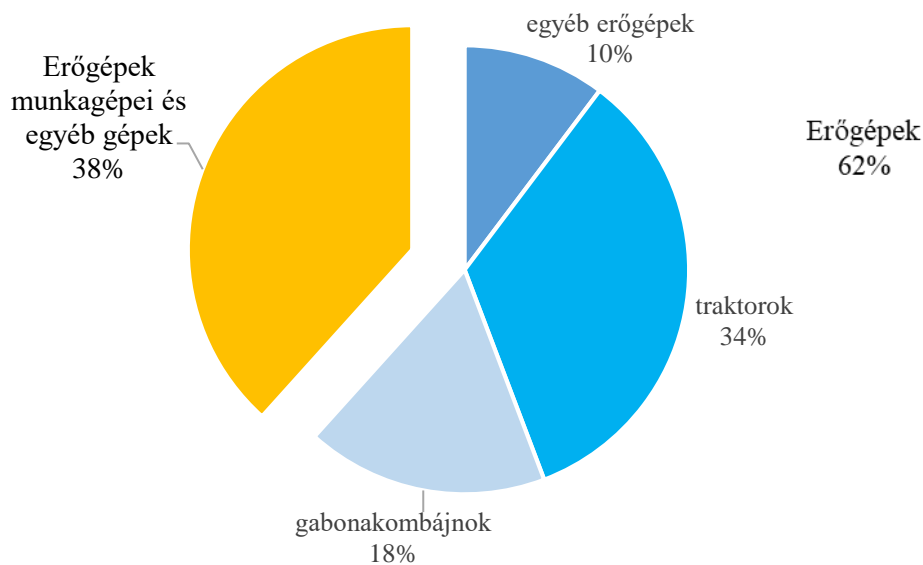
Forrás: NAIK AKI Agrárstatisztikai Osztály

2. ábra: A forgalmazó szervezetek alkatrész-értékesítése mezőgazdasági végfelhasználóknak, 2010–2020



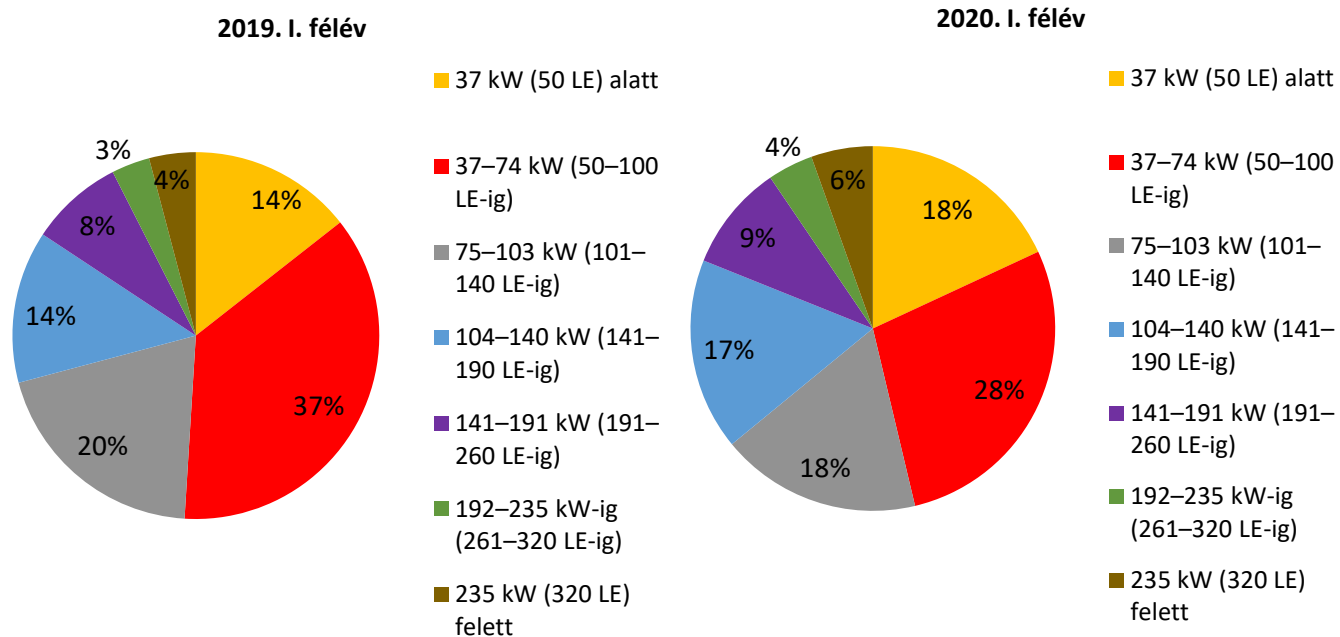
Forrás: NAIK AKI Agrárstatisztikai Osztály

3. ábra: Erő- és munkagépek megoszlása értékben, 2020. I. félév



Forrás: NAIK AKI Agrárstatisztikai Osztály

4. ábra: Az értékesített kerekes traktorok teljesítmény szerinti megoszlása, 2019–2020



Forrás: NAIK AKI Agrárstatisztikai Osztály

1. táblázat: Főbb mezőgazdasági erő- és munkagépek értékesítése, 2019–2020

Megnevezés	Értékesítés mezőgazdasági végfelhasználóknak ^{a)}					
	2019. I. félév		2020. I. félév		2020. I./2019. I. félév	
	darab	millió Ft	darab	millió Ft	százalék	
Kerekes traktorok összesen	1 630	32 622,7	1 316	31 121,7	80,7	95,4
Gabonakombájnok összesen	174	14 278,6	176	16 211,3	101,1	113,5
Önjáró rakodók összesen	312	5 654,9	252	5 066,1	80,8	89,6
Teleszkópgémes rakodók	197	4 725,8	191	4 525,5	97,0	95,8
Talajművelő gépek összesen	2 349	8 466,9	2 004	8 340,7	85,3	98,5
Szárzúzó, rézsúkaszák	510	974,6	399	861,3	78,2	88,4
Talajlazítók	106	245,1	142	409,4	134,0	167,0
Ekék	140	726,9	139	497,8	99,3	68,5
Talajmarók	91	84,1	61	51,7	67,0	61,5
Tárcsás talajművelők	331	262	262	2 180	79,2	117,4
Magágykészítők	341	1 764,7	278	1 537,6	81,5	87,1
Hengerek	164	627,2	153	550,8	93,3	87,8
Szántóföldi kultivátorok	118	631,4	108	521,6	91,5	82,6
Gyümölcs- és szőlőápolás gépei	160	276,7	272	271,9	170,0	98,3
Vető- és ültetőgépek összesen	478	4 870,7	402	4 585,3	84,1	94,1
Hagyományos sorvető gépek	71	546,6	44	432,4	62,0	79,1
Szemenkénti vetőgépek	269	3 084,1	270	3 043,4	100,4	98,7
Tápanyag-visszapótlási gépek összesen	615	1 826,2	502	1 408,8	81,6	77,1
Szilárdműtrágya-szórók	555	1 172,5	449	1 048,4	80,9	89,4
Hígrágya-kijuttatók	24	341,2	15	124,5	62,5	36,5
Szervestrágya-szórók	34	294,5	36	216,5	105,9	73,5
Növényvédő és -ápoló gépek összesen	730	6 041,2	655	6 398,1	89,7	105,9
Szántóföldi permetezőgépek	446	3 573,3	444	2 837,0	99,6	79,4
Önjáró szántóföldi permetezőgépek	23	1 968,8	47	3 203,6	204,3	162,7
Betakarítógép-adapterek összesen	65	585,9	118	1 235,2	181,5	210,8
Kukoricabetakarító adapterek	34	421,2	57	802,8	167,6	190,6
Napraforgó-betakarító adapterek	16	91,1	53	380,5	331,3	417,7
Bálázók összesen	337	3 562,1	274	2 984,6	81,3	83,8
Hengeres bálázók	302	2 673,2	259	2 418,0	85,8	90,5
Szálaskarmány-betakarítók összesen	1 128	2 637,2	859	1 974,1	76,2	74,9
Rendkezelők, rendképzők, rendterítők	458	1 145,2	312	853,8	68,1	74,6
Szállító járművek összesen	753	3 458,3	651	3 348,8	86,5	96,8
Pótkocsik	420	1 940,2	363	1 978,3	86,4	102,0

^{a)} Használtgép-értékesítés, viszonteladás és külföldi – európai uniós és EU-n kívüli – eladás nélkül.

Forrás: NAIK AKI Agrárstatisztikai Osztály

2. táblázat: Mezőgazdasági géptértékesítés alakulása 2020. I. félévben

Sor- szám	Megnevezés	Értékesítés mezőgazdasági végfelhasználóknak ^{a)}	
		mennyiség	érték eladási áron (áfa nélkül)
	Mennyiségi egység	darab	millió Ft
1	Alkatrész-értékesítés összesen	–	30 401,6
2	Mezőgazdasági géptértékesítés összesen	–	92 957,2
3	Kerekes traktorok összesen		31 121,7
4	37 kW (50 LE) alatt	238	959,4
5	37–74 kW (50–100 LE-ig)	371	3 776,8
6	75–103 kW (101–140 LE-ig)	234	5 357,0
7	104–140 kW (141–190 LE-ig)	224	7 107,1
8	141–191 kW (191–260 LE-ig)	124	5 614,9
9	192–235 kW (261–320 LE-ig)	53	3 109,0
10	235 kW (320 LE) felett	72	5 197,6
11	Gumihevederes járószerkezetű traktorok	b)	b)
12	Lánc talpas járószerkezetű traktorok	–	–
13	Gabonakombájnok összesen	176	16 211,3
14	5 ládás	9	511,8
15	6 ládás	103	8 527,7
16	rotoros	64	7 171,8
17	Önjáró betakarítók összesen	10	841,2
18	Járvaszeccskázók	b)	b)
19	Önjáró kaszáló, rendre vágó gépek	–	–
20	Cukorrépa-betakarítók	–	–
21	Kukoricacső-törő, -fosztó kombájnok	–	–
22	Zöldség- és dohánybetakarítók	–	–
23	Gyümölcsbetakarítók	b)	b)
24	Szőlőbetakarítók	–	–
25	Egyéb betakarítók	b)	b)
26	Betakarítógép-adapterek összesen	118	1 235,2
27	Kukoricabetakarító adapterek	57	802,8
28	6 soros	33	–
29	8 soros	b)	–
30	12 soros	b)	–
31	Napraforgó-betakarító adapterek	53	380,5
32	6 soros	25	–
33	8 soros	b)	–
34	12 soros	b)	–

Sor- szám	Megnevezés	Értékesítés mezőgazdasági végfelhasználóknak ^{a)}	
		mennyiség	érték eladási áron (áfa nélkül)
		Mennyiségi egység	darab
35	Sorfüggetlen adapter	b)	b)
36	Repcetoldal	b)	b)
37	Szójabetakarító adapterek	–	–
38	Bálázók összesen	274	2 984,6
39	Szögletes kisbálázók	b)	b)
40	Szögletes nagybálázók	b)	b)
41	Hengeres bálázók, állandó kamrás körbálázó	144	1 005,1
42	Hengeres bálázók, változó kamrás körbálázó	115	1 412,9
43	Szálaskormány-betakarítók összesen	859	1 974,1
44	Függesztett fűkaszák	327	520,6
45	dobos	174	–
46	tárcsás	153	–
47	Vontatott fűkaszák	59	178,2
48	dobos	15	–
49	tárcsás	44	–
50	Frontkasza	50	201,3
51	Front + hátsó kombináció (butterfly)	b)	b)
52	Rendkezelők, rendképzők	206	645,5
53	1 rotoros	53	–
54	2 rotoros	51	–
55	4 rotoros	13	–
56	csillagkerekes	89	–
57	Rendkezelők, rendterítők	106	207,3
58	6 méterig	63	–
59	6 m és felette	43	–
60	Rendfelszedő kocsik	b)	b)
61	Bálacsomagolók	104	129
62	Rakodók összesen	644	5 574,2
63	Teleszkópos rakodók	191	4 525,5
64	7 m alatt	55	–
65	7–9 m	122	–
66	9 m felett	14	–
67	Törzsescuklós homlokrakodók	52	418,4
68	2,5 tonna alatt	47	–
69	2,5 tonna és felette	5	–
70	Csúszókormányos rakodók	9	122,2

Sor- szám	Megnevezés	Értékesítés mezőgazdasági végfelhasználóknak ^{a)}	
		mennyiség	érték eladási áron (áfa nélkül)
	Mennyiségi egység	darab	millió Ft
71	Traktorra szerelhető homlokrakodók	281	428,9
72	Vontatott és rászertelt egyéb rakodógépek	111	79,2
73	Egyéb önjáró mezőgazdasági gépek	b)	b)
74	Vontatott betakarítógépek összesen	12	66
75	Kukoricacső-törő, -fosztók	–	–
76	Szeckázók	–	–
78	Cukorrépa-betakarítók	–	–
78	Zöldség- és dohánybetakarítók	b)	b)
79	Szőlőbetakarítók	–	–
80	Gyümölcsrázó gépek	5	61,3
81	vontatott	b)	–
82	függesztett	b)	–
83	front függesztésű	–	–
84	Egyéb vontatott betakarítók	b)	b)
85	Talajművelő gépek összesen (motoros kerti kisgépek nélkül)	2 004	8 340,7
86	Szárzúzó, rézsúkaszák	399	861,3
87	vízszintes tengelyű	349	–
88	függőleges tengelyű	50	–
89	Talajlazítók	142	409,4
90	3–5 késes	87	–
91	7–9 késes	52	–
92	11–13 késes	3	–
93	Ágyekék	30	15,7
94	Váltvaforgató ekék	109	482,1
95	függesztett 4 fejes és alatta	68	–
96	függesztett 5 fejes és felette	21	–
97	félíg függesztett 5–7 fejes	b)	–
98	félíg függesztett 7 fejtől	b)	–
99	Talajmarók	61	51,7
100	Ásógépek	17	38,4
101	Ágyáskészítők	b)	b)
102	Forgóboronák	22	47,0
103	Tárcsás talajművelők, nehéz tárcsák	68	329,8
104	X tárcsa	9	–
105	V tárcsa	59	–
106	Tárcsás talajművelők, rövid tárcsák	170	1 766,1

Sor- szám	Megnevezés	Értékesítés mezőgazdasági végfelhasználóknak ^{a)}		
		mennyiség	érték eladási áron (áfa nélkül)	
		Mennyiségi egység	darab	millió Ft
107	5 m alatt		67	–
108	5–7 m		75	–
109	7 m felett		28	–
110	Tárcsás talajművelők, ásóboronák		24	84,0
111	Magágykészítők, kombinátorok		175	777,7
112	5 m alatt		75	–
113	5–7 m		57	–
114	7 m felett		33	–
115	Magágykészítők, kompaktorok		103	759,9
116	6 méterig		46	–
117	6 m és felette		57	–
118	Hengerek		153	550,8
119	6,5 méterig		118	–
120	6,5 m és felette		35	–
121	Szántóföldi kultivátorok		108	521,6
122	3 m alatt		42	–
123	3–6 m		60	–
124	6 m felett		6	–
125	Tárcsás kultivátor (tárcsa-kapa kombináció)		46	738,8
126	4 méterig		31	–
127	4 méter és felette		15	–
128	Sávós talajművelők		4	22,1
129	4–6 sor		b)	–
130	8–12 sor		b)	–
131	Ültetvénykultivátorok		–	–
132	Sorközművelő kultivátorok		265	728,6
133	4, 6, 8 soros		249	–
134	12 és 18 soros		16	–
135	Kertészeti lazítók		8	8,5
136	Fóliafektetők		b)	b)
137	Egyéb talajművelő gépek		93	135,9
138	Motoros kertművelő kisgépek		40	20,2
139	Gyümölcs- és szőlőápolás gépei		272	271,9
140	Törzstisztítók		10	11,1
141	Metszők, előmetszők		100	48,3
142	Levelezők		b)	b)

Sor- szám	Megnevezés	Értékesítés mezőgazdasági végfelhasználóknak ^{a)}		
		mennyiség	érték eladási áron (áfa nélkül)	
		Mennyiségi egység	darab	millió Ft
143	Hajtásbefűzők		23	12,1
144	Csonkázók		15	36,8
145	Sorkaszák		b)	b)
146	Szőlőfeldolgozás gépei		b)	b)
147	Kertészeti soralj- és tőközművelők		74	81,1
148	Ültetvény szár- és venyigezúzók		41	57,1
149	Vető- és ültetőgépek összesen		402	4 585,3
150	Hagyományos sorvető gépek (mechanikus gabonavető gépek)		31	146,2
151	3 méterig		16	–
152	3 m és felette		15	–
153	Hagyományos sorvető gépek (pneumatikus gabonavető gépek)		13	286,2
154	Szóló gabonavető gépek		28	390,8
155	függesztett 3–4 m		b)	–
156	félíg függesztett/vontatott		b)	–
157	Magágy-előkészítő-vető gépek		22	555,0
158	6 méterig		b)	–
159	6 m és felette		b)	–
160	Szemenkénti vetőgépek		270	3 043,4
161	függesztett 6, 8, 12 soros		190	–
162	vontatott 6, 8, 12 soros		76	–
163	12 sor felett		4	–
164	Cukorrépvető gépek		–	–
165	Zöldség- és aprómagvető gépek		6	15,7
166	Kombinált ásóboronás vetőgépek		–	–
167	Egyéb vetőgépek		16	80,3
168	Palántázógépek		16	67,7
169	2–3 soros		b)	–
170	4 soros és felette		b)	–
171	Ültetőgépek		29	6
172	Tápanyag-visszapótlási gépek összesen		502	1 408,8
173	Függesztett szilárdműtrágya-szóró gépek		429	870,7
174	1500 literig		314	–
175	1500 liter és felette		115	–
176	Vontatott szilárdműtrágya-szóró gépek		b)	b)
177	Önjáró gépek felépítményei		b)	b)
178	Hígtrágya-kijuttatók		15	124,5

Sor- szám	Megnevezés	Értékesítés mezőgazdasági végfelhasználóknak ^{a)}	
		mennyiség	érték eladási áron (áfa nélkül)
		Mennyiségi egység	darab
179	10 m ³ alatt	b)	–
180	10 m ³ -tól	b)	–
182	Szervestrágya-szórók	36	216,5
183	10 t össztömeg alatt	11	–
184	10–20 t össztömegig	6	–
185	20 t össztömeg felett	4	–
186	Szervestrágya-szóró felépítmény	15	–
187	Növényvédő és -ápoló gépek összesen	655	6 398,1
188	Függesztett szántóföldi permetezőgépek	184	182,9
189	Vontatott szántóföldi permetezőgépek	260	2 654,1
190	2500 liter alatt	46	–
191	2500–4500 literes	211	–
192	4500 liter felett	3	–
193	Önjáró (hidas) szántóföldi permetezőgépek	47	3 203,6
194	3000 literig	b)	–
195	3000 liter és felette	b)	–
196	Ültetvénypermetezők	115	287,3
197	függesztett	55	–
198	vontatott	60	–
199	Egyéb gépek	49	70,1
200	Szállító járművek összesen	651	3 348,8
201	Pótkocsik	363	1 978,3
202	10 tonna össztömeg alatt	111	–
203	10–23 t össztömegig	200	–
204	23 t össztömeg felett	52	–
205	Átrakókocsi	b)	b)
206	Tartálykocsik (szippantós, szivattyús stb.)	145	758,4
207	10 m ³ alatt	71	–
208	10–20 m ³	68	–
209	20 m ³ felett	6	–
210	Bálaszállító kocsik	117	463,1
211	Egyéb mezőgazdasági szállító járművek	b)	b)
212	Öntözőgépek	–	2 426,8
213	Csévélős öntözőberendezések	85	417,7
214	Lineár öntözőberendezések (hosszmegeadás méterben)	16 222	1 606,9
215	Egyenes pályás (hosszmegeadás méterben)	b)	–

Sor- szám	Megnevezés	Értékesítés mezőgazdasági végfelhasználóknak ^{a)}	
		mennyiség	érték eladási áron (áfa nélkül)
	Mennyiségi egység	darab	millió Ft
216	Körforgó rendszerű (hosszmegeadás méterben)	b)	–
217	Szivattyúaggregátok	17	94,9
218	Csepegtető, mikroöntöző berendezések (öntözött terület hektárban)	112	42,6
219	Egyéb öntözőberendezések, részegységek	–	264,6
220	Terményszárítók	17	518,5
221	Szemestermény-szárítók (stabil tornyok)	b)	b)
222	Mobil szemestermény-szárítók	b)	b)
223	Egyéb terményszárító berendezések	–	–
224	Terményszárítók kiszolgáló berendezései összesen	236	1 100,6
226	Takarmány-előkészítő és -feldolgozó gépek összesen	98	101,3
227	Takarmányozási gépek összesen	27	577,8
228	Vontatott takarmánykeverő, -kiosztó kocsik	b)	b)
229	Önjáró takarmánykeverő, -kiosztók	b)	b)
230	Bálabontó, -aprítók	16	83,1
231	Szarvasmarhatartás gépei összesen	b)	b)
241	Sertéstartás gépei összesen	b)	b)
247	Baromfitartás gépei összesen	b)	b)
253	Egyéb mezőgazdasági gépek	1 641	2 262,3

^{a)} Használtgép-értékesítés, viszonteladás és külföldi – európai uniós és EU-n kívüli – eladás nélkül.

^{b)} Az adatvédelmi előírások értelmében nem közölhető.

– Nincs adat

Forrás: NAIK AKI Agrárstatisztikai Osztály

3. táblázat: **A forgalmazó szervezetek mezőgazdaságigép- és alkatrész-értékesítése mezőgazdasági végfelhasználóknak, 2008–2020**

millió HUF

Mezőgazdasági gépek értékesítése					
	I. negyedév	II. negyedév	III. negyedév	IV. negyedév	Éves összesen
2008	22 466	36 522	33 358	21 025	113 371
2009	15 745	30 469	36 183	53 910	136 307
2010	6 190	11 832	12 344	12 496	42 862
2011	12 728	19 160	19 158	27 499	78 545
2012	18 042	25 113	24 917	25 800	93 872
2013	17 313	29 352	32 682	25 420	104 767
2014	21 776	52 073	52 116	37 732	163 697
2015	20 442	33 772	45 949	41 574	141 737
2016	17 961	36 657	31 468	40 518	126 604
2017	31 424	44 646	38 907	38 068	153 045
2018	31 824	52 097	45 905	45 581	175 407
2019	37 597	54 724	42 338	48 701	183 360
2020	36 751	56 206			92 957
Alkatrész-értékesítés					
	I. negyedév	II. negyedév	III. negyedév	IV. negyedév	Éves összesen
2008	4 905	8 310	9 222	5 378	27 815
2009	5 170	8 421	7 842	5 365	26 798
2010	5 082	8 425	9 363	6 530	29 400
2011	6 121	10 250	10 138	8 268	34 777
2012	7 074	11 964	10 619	7 891	37 548
2013	6 803	10 569	11 038	6 759	35 169
2014	6 703	11 977	10 101	9 839	38 620
2015	8 332	11 047	11 457	9 265	40 101
2016	7 811	11 900	12 737	9 710	42 159
2017	9 057	14 702	12 648	8 958	45 365
2018	9 495	15 067	14 421	12 917	51 900
2019	11 886	15 203	16 000	12 472	55 560
2020	13 545	16 857			30 402

Forrás: NAIK AKI Agrárstatisztikai Osztály

