

XXIII. évfolyam, 11. szám, 2020



AGRÁRPIACI JELENTÉSEK

ÉLŐÁLLAT ÉS HÚS

NAIK Agrárgazdasági Kutatóintézet

Élőállat és Hús
XXIII. évfolyam, 11. szám, 2020

Megjelenik kéthetente
2020. augusztus 25.

Felelős szerkesztő
Dr. Stummer Ildikó

Szerző
Egri Edit
egri.edit@aki.naik.hu

Kiadó
NAIK Agrárgazdasági Kutatóintézet
H-1093 Budapest, Zsil utca 3-5.
Telefon: (+36 70) 501-0446
Fax: (+36 1) 217-8111
www.aki.gov.hu
aki@aki.naik.hu
<https://pair.aki.gov.hu>

ISSN 1418 2130

Az Élőállat és Hús piaci jelentésen kívül kínáljuk még a Baromfi; Zöldség, Gyümölcs és Bor; Tej és Tejtermékek; Gabona és Ipari Növények piaci jelentéseket is.

A kiadványokkal kapcsolatban részletes felvilágosítást ad:
Publikációs Csoport
publikacio@aki.naik.hu
Telefon: (+36 70) 501-1156

Minden jog fenntartva. A kiadvány bármely részének sokszorosítása, adatainak bármilyen formában (nyomtatott vagy elektronikus) történő tárolása vagy továbbítása, illetőleg bármilyen elven működő adatbázis-kezelő segítségével történő felhasználása csak a kiadó előzetes írásbeli engedélyével történhet.

Tartalomjegyzék

Összefoglaló	3
Piaci jelentés	4
Világ.....	4
Európai Unió.....	4
Magyarország.....	5
Táblázatok, ábrák	6
Sertés.....	6
Szarvasmarha.....	13
Bárány.....	18
Nemzetközi előrevetítések.....	21

Összefoglaló

Az *OECD-FAO* hosszú távú projekciója alapján a világ juhhústermelése 14 százalékkal 17,2 millió tonnára emelkedhet 2029-re a 2017–2019 közötti évek átlagához viszonyítva.

Az Új-Zélandi Gazdasági Szolgálat (*New Zealand Economic Service*) szerint Új-Zéland báránhúskivitele 2,2 százalékkal 306 ezer tonnára mérséklődött a 2018/2019. gazdasági évben (október–szeptember), és további 3,6 százalékkal csökkenhet a folyó szezonban.

Az ausztrál agrárgazdasági és erőforrás-gazdálkodási tudományok hivatalának (*ABARES*) adatai szerint Ausztrália juhállománya a 2019/2020. gazdasági év (július–június) végén 62,7 millió egyed volt, 4,7 százalékkal kevesebb, mint a 2018/2019. évben.

Az Európai Bizottság rövid távú előrevetítése szerint a közösség (EU27) juh- és kecskehústermelése várhatóan 1,5 százalékkal csökken 2020-ban az előző évihez képest és 606 ezer tonna körül alakul.

Az EU-ban a könnyű bárán ára a szezonális hatásoknak megfelelően alakult az idén, és az év első harminchárom hetében euróban kifejezve 6,9 százalékkal emelkedett az egy évvel korábbihoz viszonyítva, a nehéz bárányé pedig 12 százalékkal nőtt.

Magyarországon a NAIK AKI PÁIR adatai szerint a könnyű bárán ára 2020 első harminchárom hetében 12 százalékkal 1019 forint/kilogrammmra, a nehéz bárányé pedig 18 százalékkal 938 forint/kilogrammmra emelkedett az egy évvel korábbihoz viszonyítva.

Piaci jelentés

Világ

Az *OECD-FAO* hosszú távú projekciója alapján a világ juhhústermelése 14 százalékkal 17,2 millió tonnára emelkedhet 2029-re a 2017–2019 közötti évek átlagához viszonyítva. A fejlődő országok juhhúsibocsátása 16 százalékkal 13,4 millió tonnára bővíthet, míg a fejlett országokban ennél kisebb (+8 százalék) mértékű növekedést könyvelhetnek el. A globális juhhús-kereskedelem élénkülésére számítanak a szakértők a következő évtizedben: az export 7 százalékkal, az import 11 százalékkal emelkedhet.

Az Új-Zélandi Gazdasági Szolgálat (*New Zealand Economic Service*) szerint Új-Zéland juhállománya a 2020. június 30-i adatok alapján nem változott jelentősen az egy évvel korábbihoz képest, 26,7 millió egyed volt. A bányahúskivitel 2,2 százalékkal 306 ezer tonnára mérséklődött a 2018/2019. gazdasági évben (október–szeptember), és további 3,6 százalékkal csökkenhet a folyó szezonban. A juhhús exportja 84 ezer tonnára (–11 százalék) esett az előző szezonban és ez a tendencia folytatódhat a 2019/2020. gazdasági évben. A szakértők az erős kínai kereslet hatására Új-Zélandon a bányahúsarok 3-5 százalékos emelkedésére számítanak a folyó gazdasági évben.

Az *OECD-FAO* projekciója alapján Új-Zéland juh- és bányahústermelése 7 százalékkal 491 ezer tonnára emelkedhet 2029-re a 2017–2019 közötti évek átlagához viszonyítva. Az export 8 százalékkal bővíthet a jelzett időszakban.

Az ausztrál agrárgazdasági és erőforrás-gazdálkodási tudományok hivatalának (*ABARES*) adatai szerint Ausztrália juhállománya a 2019/2020. gazdasági év (július–június) végén 62,7 millió egyed volt, 4,7 százalékkal kevesebb, mint a 2018/2019. évben. A bányahúsvágása 6 százalékkal 20,7 millió egyedre, a juhoké pedig 8 százalékkal 9 millióra csökkent. Ausztrália juh- és bányahústermelése 683 ezer tonna volt a vizsgált időszakban, 7 százalékkal mérséklődött és további 2 százalékos csökkenés várható a folyó gazdasági évben. A juh- és bányahúskivitel volumene 7,5 százalékkal esett, míg értéke 6,5 százalékkal nőtt az előző szezon-

ban, ugyanakkor az élő juh és bányahús exportja 8 százalékkal emelkedett a 2019/2020. gazdasági évben a 2018/2019. évihez képest. A projekció szerint Ausztrália élőjuh- és bányahúskivitele 5 százalékkal növekedhet, míg a juh- és bányahúsa 3 százalékkal csökkenhet a 2020/2021. gazdasági évben. Az élő bányahús ára 1 százalékkal mérséklődhet, míg az élő juh ára 1 százalékkal emelkedhet ugyanezekkor.

Az *OECD-FAO* előrejelzése alapján Ausztrália juh- és bányahústermelése 6 százalékkal 777 ezer tonnára emelkedhet 2029-re a 2017–2019 közötti évek átlagához viszonyítva. Az export 11 százalékkal bővíthet a vizsgált időszakban.

Európai Unió

Az Európai Bizottság rövid távú előrejelzése szerint a közösség (EU27) juh- és kecskehústermelése várhatóan 1,5 százalékkal csökken 2020-ban az előző évihez képest és 606 ezer tonna körül alakul. A juh- és kecskehúsimport a tavalyi volumennél 5 százalékkal alacsonyabb, 154 ezer tonna lehet az idén. Az unió juh- és kecskehúsexportja 2020-ban 2 százalékkal emelkedhet és várhatóan 58 ezer tonna körül alakul, míg az élő juh és kecske kivitele 2 százalékkal 61 ezer tonnára mérséklődhet. Az egy főre eső juh- és kecskehús-fogyasztás előreláthatóan nem változik jelentősen az idén, 1,4 kilogramm körül várható.

Az Európai Bizottság adatai szerint az unió juh- és kecskeimportja (élő állat és hús) 19 százalékkal 50 ezer tonnára csökkent az év első négy hónapjában az előző esztendő azonos időszakához képest. A legnagyobb beszállítók Új-Zéland és az Egyesült Királyság voltak. A nemzetközi piacokon értékesített juh- és kecskehús, valamint élő állat mennyisége 10 százalékkal 39 ezer tonnára nőtt a 2019. január és április közötti időszakban az előző év hasonló periódusához viszonyítva. Az export fele az Egyesült Királyságba, Szaúd-Arábiába és Jordániába került.

Az EU-ban a könnyű bányahús ára a szezonális hatásoknak megfelelően alakult az idén, és az év első harminchárom hetében euróban kifejezve 6,9 százalékkal

emelkedett az egy évvel korábbihoz viszonyítva, a nehéz bányé pedig 12 százalékkal nőtt. Magyarország legnagyobb exportpiacán, Olaszországban a könnyű bányé ára csaknem 8 százalékkal emelkedett a vizsgált időszakban.

Az *OECD-FAO* projekciója alapján az Európai Unió juh- és bányahústermelése 649 ezer tonna körül alakulhat 2029-ben, nem változik számottevően a 2017–2019 közötti évek átlagához viszonyítva. Az export 8 százalékkal, az import 4 százalékkal csökkenhet ugyanekkor.

Magyarország

A Magyarországon született bányók legnagyobb része külpiaci értékesítésre kerül. A KSH adatai szerint

az élő bányé exportja mennyiségben 15 százalékkal csökkent 2020 első öt hónapjában az előző év azonos időszakához viszonyítva. A kivitelből 81 százalékkal részesedő Olaszországba 17 százalékkal kevesebb élő bányét exportáltak.

Magyarországon a bányé ára idén is a szezonálisnak megfelelően alakult. A könnyű bányé ára 2020 első harminchárom hetében 12 százalékkal 1019 forint/kilogrammra, a nehéz bányé pedig 18 százalékkal 938 forint/kilogrammra emelkedett az egy évvel korábbihoz viszonyítva.

Táblázatok, ábrák

Sertés

1. táblázat: A vágósertés termelői ára^{a)} Magyarországon

Megnevezés	Minőségi kategória	Mértékegység	2019. 33. hét	2020. 32. hét	2020. 33. hét	2020. 33. hét/ 2019. 33. hét (százalék)	2020. 33. hét/ 2020. 32. hét (százalék)
Vágósertés hazai termelésből	E	darab	22 528	26 347	18 719	83,09	71,05
		HUF/kg hasított meleg súly	595,31	509,11	502,96	84,49	98,79
	Valamennyi kategória ^{b)}	darab	52 943	54 529	38 529	72,77	70,66
		HUF/kg hasított meleg súly	596,89	509,01	505,13	84,63	99,24

^{a)} Az ár nem tartalmazza a szállítási költséget.

^{b)} S-P, Nem minősített, M1.

Forrás: NAIK AKI PÁIR

2. táblázat: A vágósertés vágóhídi belépési ára^{a)} Magyarországon

Megnevezés	Mértékegység	2019. 33. hét	2020. 32. hét	2020. 33. hét	2020. 33. hét/ 2019. 33. hét (százalék)	2020. 33. hét/ 2020. 32. hét (százalék)
Vágósertés hazai termelésből származó	darab	52 943	54 529	38 529	72,77	70,66
	HUF/kg hasított meleg súly	607,59	519,20	515,32	84,81	99,25
Vágósertés importból származó	darab	7 703	9 781	8 684	112,74	88,78
	HUF/kg hasított meleg súly	592,22	490,27	494,63	83,52	100,89

^{a)} A sertések termelői ára a vágóhíd kapujában, amely tartalmazza a szállítási költséget is.

Forrás: NAIK AKI PÁIR

3. táblázat: A hizósertéstáp értékesítési ára Magyarországon

Megnevezés	Mértékegység	2019. július	2020. június	2020. július	2020. július / 2019. július (százalék)	2020. július / 2020. június (százalék)
Hizósertéstáp I.	tonna	3 813,33	4 310,88	4 291,52	112,54	99,55
	HUF/tonna	80 687	83 356	86 045	106,64	103,23
Hizósertéstáp II.	tonna	5 452,39	6 035,14	6 641,45	121,81	110,05
	HUF/tonna	76 217	77 772	80 584	105,73	103,62
Hizósertéstáp III.	tonna
	HUF/tonna

... = Adatvédelmi korlátok miatt nem közölhető adat.

Forrás: NAIK AKI PÁIR

4. táblázat: A nyers sertéshúsok feldolgozó értékesítési ára Magyarországon

Megnevezés	Mértékegység	2019. 33. hét	2020. 32. hét	2020. 33. hét	2020. 33. hét/	2020. 33. hét/
					2019. 33. hét	2020. 32. hét
Csontos sertéshús, lehúzott, félben (fej, láb és farok nélkül)	tonna	224,64	190,50	215,69	96,01	113,22
	HUF/kg	881,06	811,64	812,38	92,21	100,09
Szalonnás és bőrös sertéshús, félben (fejvel, lábbal, farokkal)	tonna	529,86	387,87	396,85	74,90	102,31
	HUF/kg	678,42	592,17	595,85	87,83	100,62
Sertéskaraj, csonttal, szűzpecsenye nélkül	tonna	7,78	12,93	4,68	60,18	36,18
	HUF/kg	1 103,04	923,17	990,39	89,79	107,28
Sertéscomb, csont nélkül	tonna	230,96	230,87	181,58	78,62	78,65
	HUF/kg	1 000,64	913,72	965,06	96,44	105,62
Sertésstarja, csonttal	tonna	13,93	16,41	12,65	90,84	77,11
	HUF/kg	1 108,86	986,39	971,38	87,60	98,48

Forrás: NAIK AKI PÁIR

5. táblázat: A vágósertés termelői ára az EU néhány tagországában

	EUR/kg hasított súly				
	2020. 30. hét	2020. 31. hét	2020. 32. hét	2020. 33. hét	2020. 34. hét
Vion (Hollandia)	1,47	1,47	1,47	1,47	1,47
Compexo (Hollandia)	1,26	1,26	1,26	1,26	1,26
Németország (szerződéses ár)	1,47	1,47	1,47	1,47	1,47
Tönnies (Németország)	1,47	1,47	1,47	1,47	1,47
West Fleisch (Németország)	1,48	1,48	1,48	1,48	1,48
Danish Crown (Dánia)	1,41	1,41	1,41	1,41	1,41
Tican (Dánia)	1,42	1,42	1,42	1,42	1,42
Covavee (Belgium)	–	–	–	–	–
Breton (Franciaország)	1,29	1,29	1,29	1,30	1,34

Forrás: Schuttert, Danish Crown, Tican, MPB

6. táblázat: A vágósertés („E” minőségi kategória) vágóhídi belépési ára^{a)} az Európai Unióban

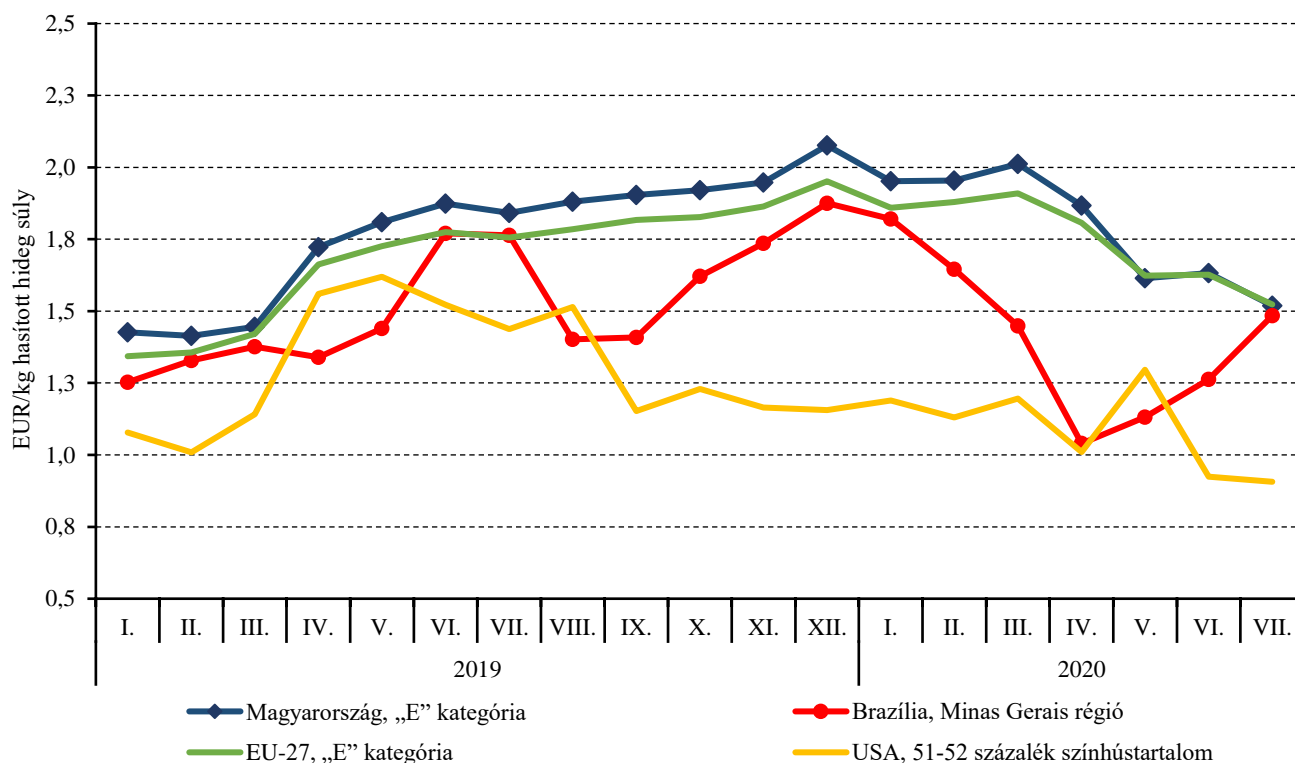
	HUF/kg hasított hideg súly				
	2019. 33. hét	2020. 32. hét	2020. 33. hét	2020. 33. hét/ 2019. 33. hét (százalék)	2020. 33. hét/ 2020. 32. hét (százalék)
Magyarország	620	531	525	84,70	98,82
Belgium	512	404	400	78,19	99,17
Bulgária	637	668	663	104,04	99,26
Csehország	578	498	502	86,84	100,76
Dánia	548	548	547	99,82	99,86
Németország	621	526	526	84,76	100,17
Észtország	545	528	524	96,13	99,32
Görögország	–	–	–	–	–
Spanyolország	590	546	552	93,63	101,21
Franciaország	545	491	491	89,93	99,94
Horvátország	587	560	555	94,41	98,96
Írország	555	–	–	–	–
Olaszország	–	–	–	–	–
Ciprus	660	648	648	98,28	100,07
Lettország	588	462	478	81,37	103,46
Litvánia	560	465	475	84,87	102,10
Luxemburg	–	511	507	–	99,26
Málta	–	–	–	–	–
Hollandia	558	446	446	80,00	99,96
Ausztria	617	550	554	89,81	100,85
Lengyelország	576	514	507	88,11	98,66
Portugália	633	581	577	91,12	99,35
Románia	603	541	534	88,47	98,71
Szlovénia	637	564	573	90,01	101,56
Szlovákia	605	520	523	86,51	100,63
Finnország	538	588	585	108,80	99,56
Svédország	538	–	670	124,68	–
Egyesült Királyság	539	–	–	–	–
EU	585	522	521	89,15	99,84

^{a)} Az ár tartalmazza a szállítási költséget is.

Megjegyzés: Átszámítva az MNB hivatalos középárfolyamán. 1 euró= 2019. 33. hét: 324,67 forint, 2020. 32. hét: 345,63 forint, 2020. 33. hét: 345,43 forint.

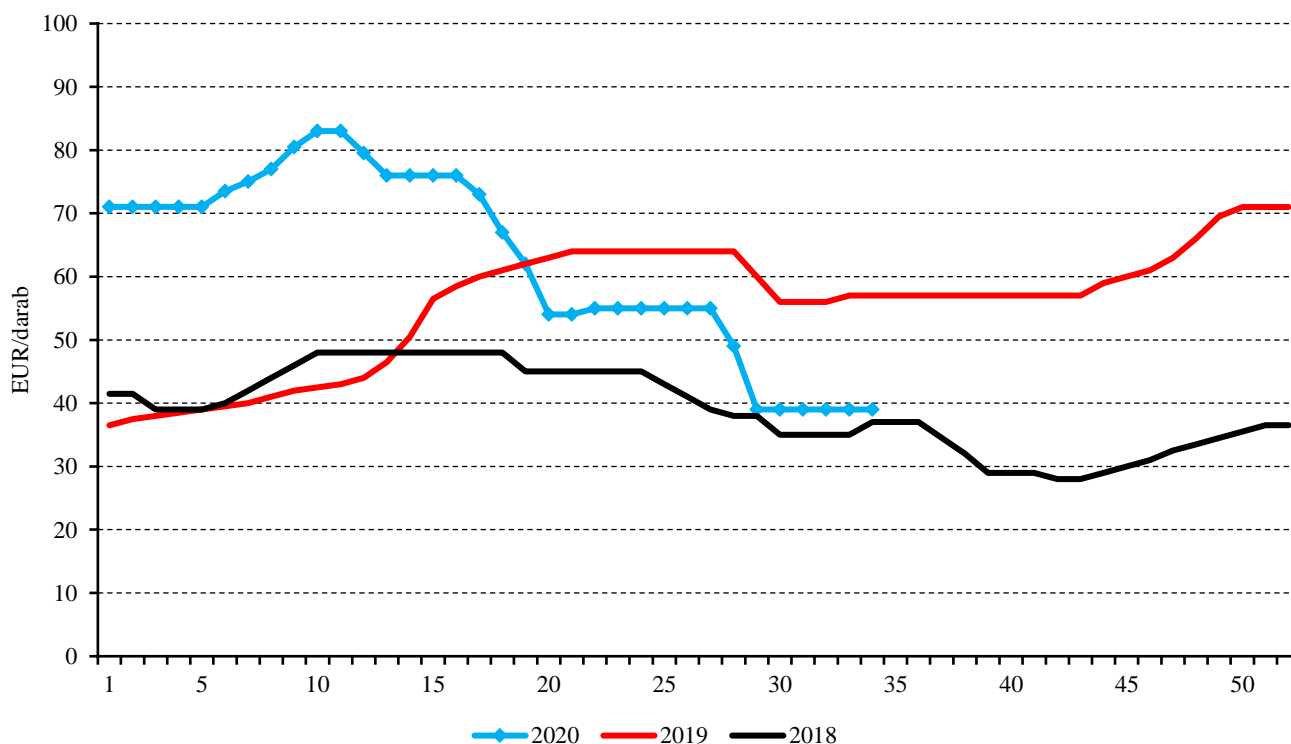
Forrás: Európai Bizottság, NAIK AKI PÁIR

1. ábra: A sertés havi világpiaci ára (2019–2020)



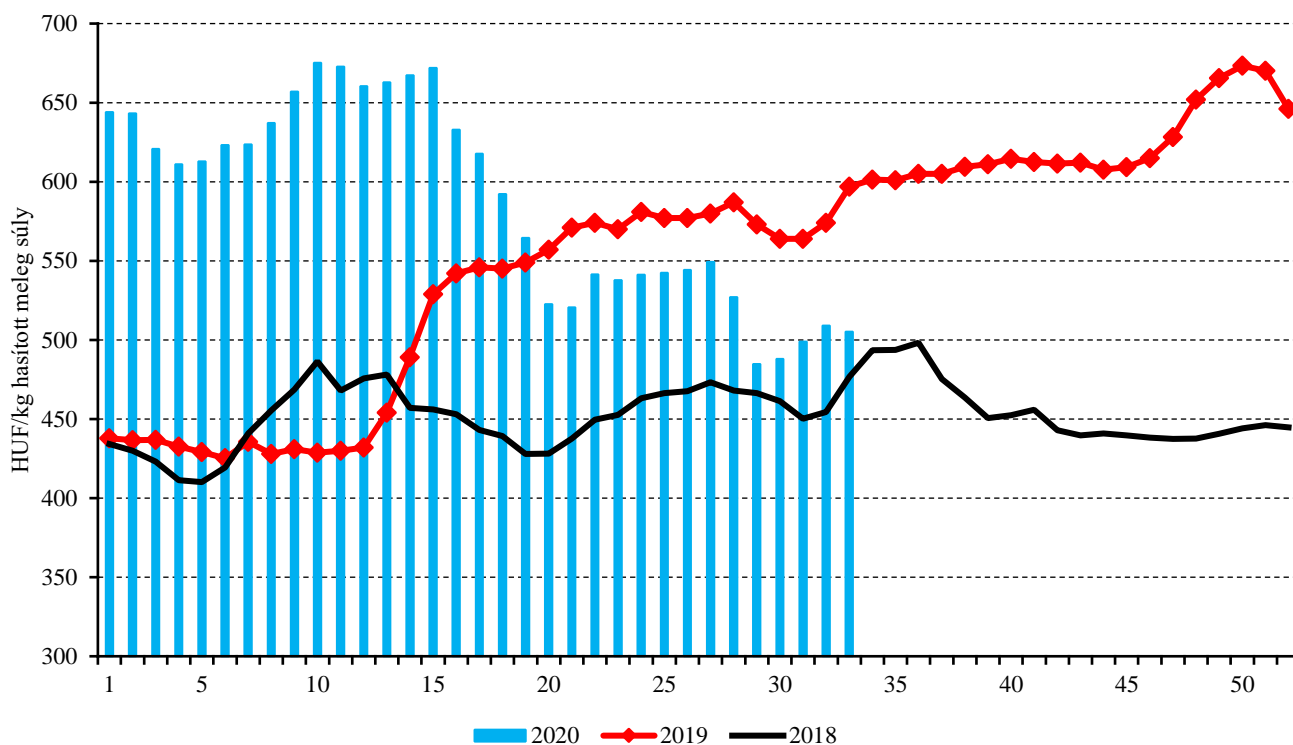
Forrás: USDA, Európai Bizottság, MPB, NAIK AKI PÁIR

2. ábra: A malac ára (Nord–West, 25 kg) Németországban (2018–2020)



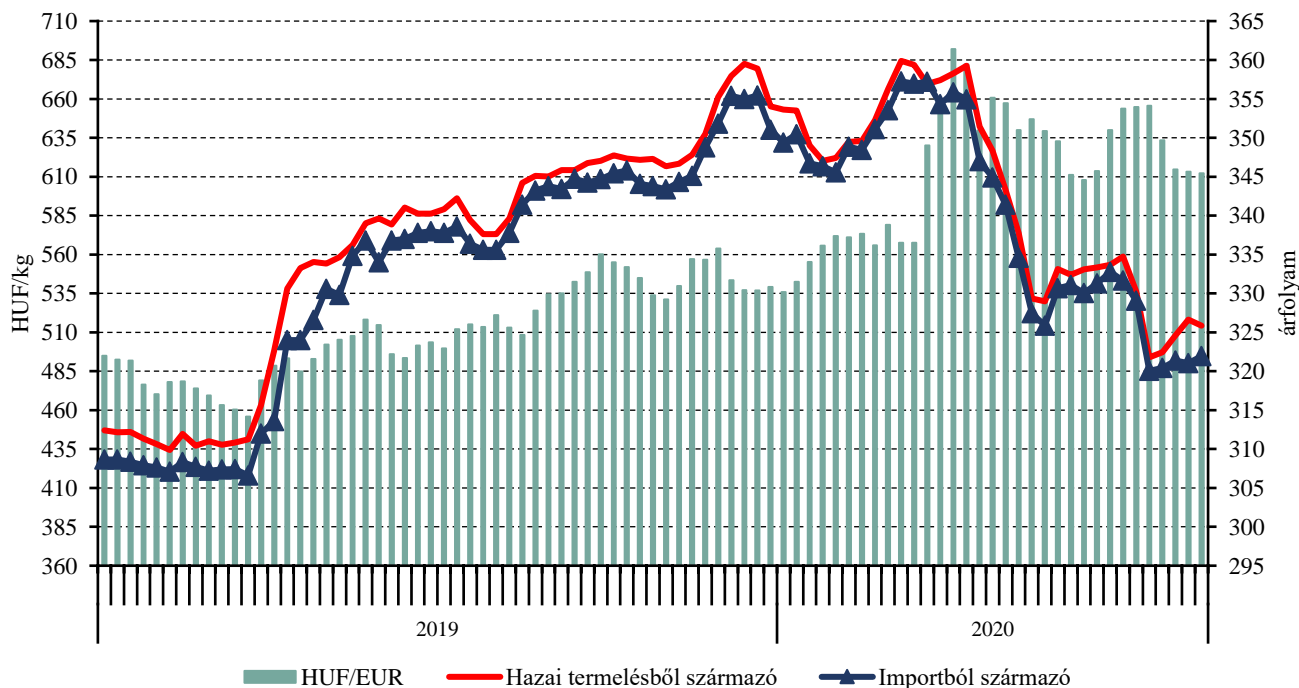
Forrás: VAEX

3. ábra: A hazai termelésből származó vágósertés^{a)} heti termelői ára Magyarországon (2018–2020)



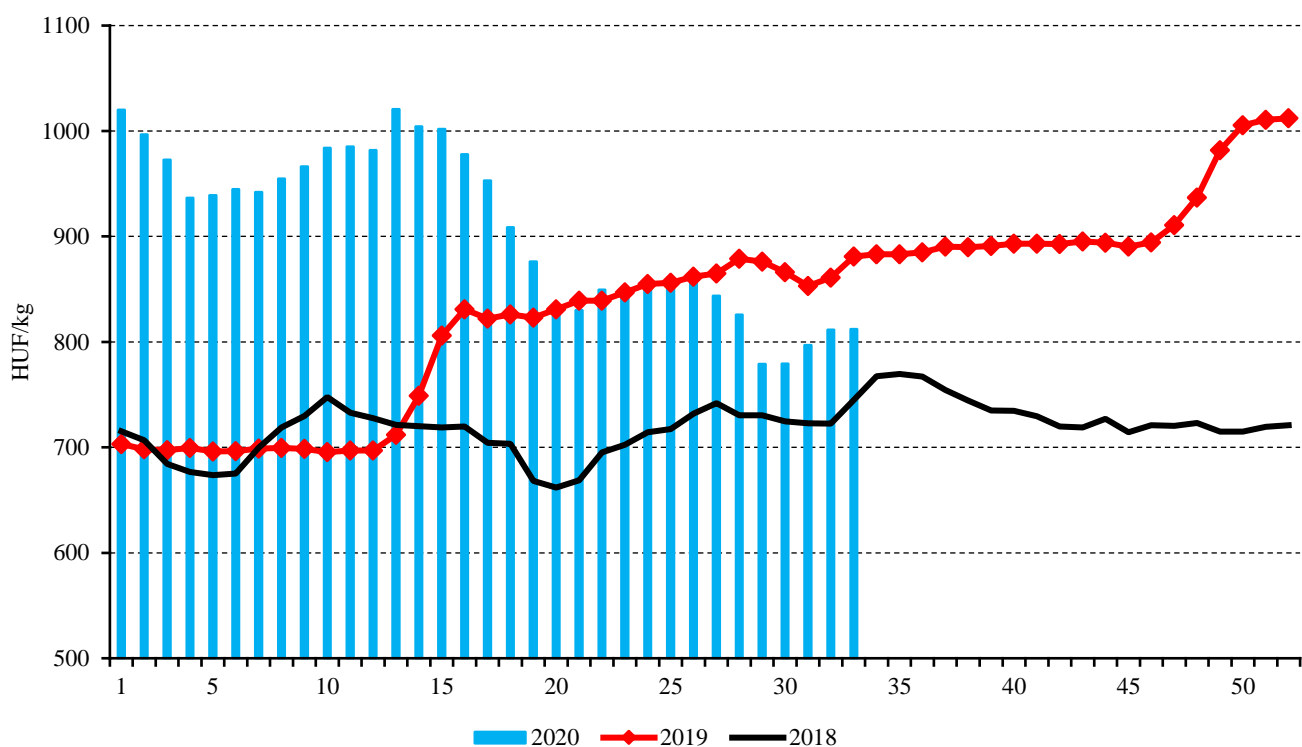
^{a)} S-P, Nem minősített, M1.
 Forrás: NAIK AKI PÁIR

4. ábra: A vágósertés heti vágóhídi belépési ára Magyarországon (2019–2020)



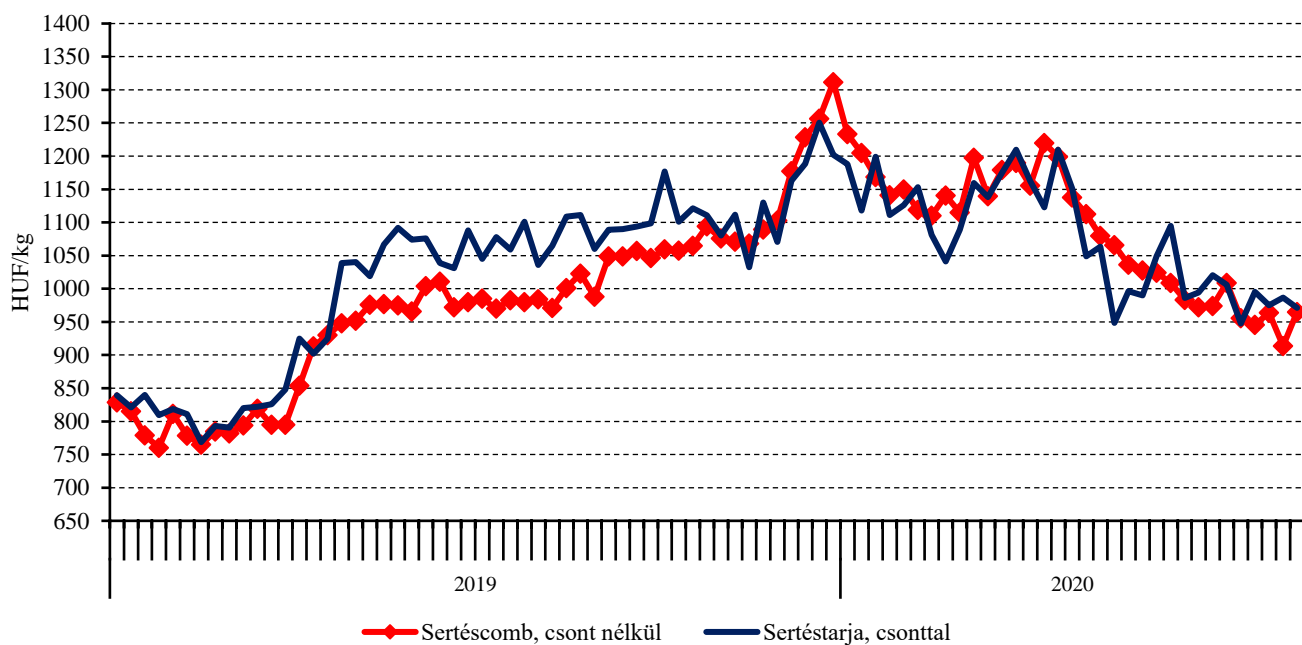
Forrás: NAIK AKI PÁIR, MNB

5. ábra: A csontos sertéshús, lehúzott, félben heti értékesítési ára Magyarországon (2018–2020)



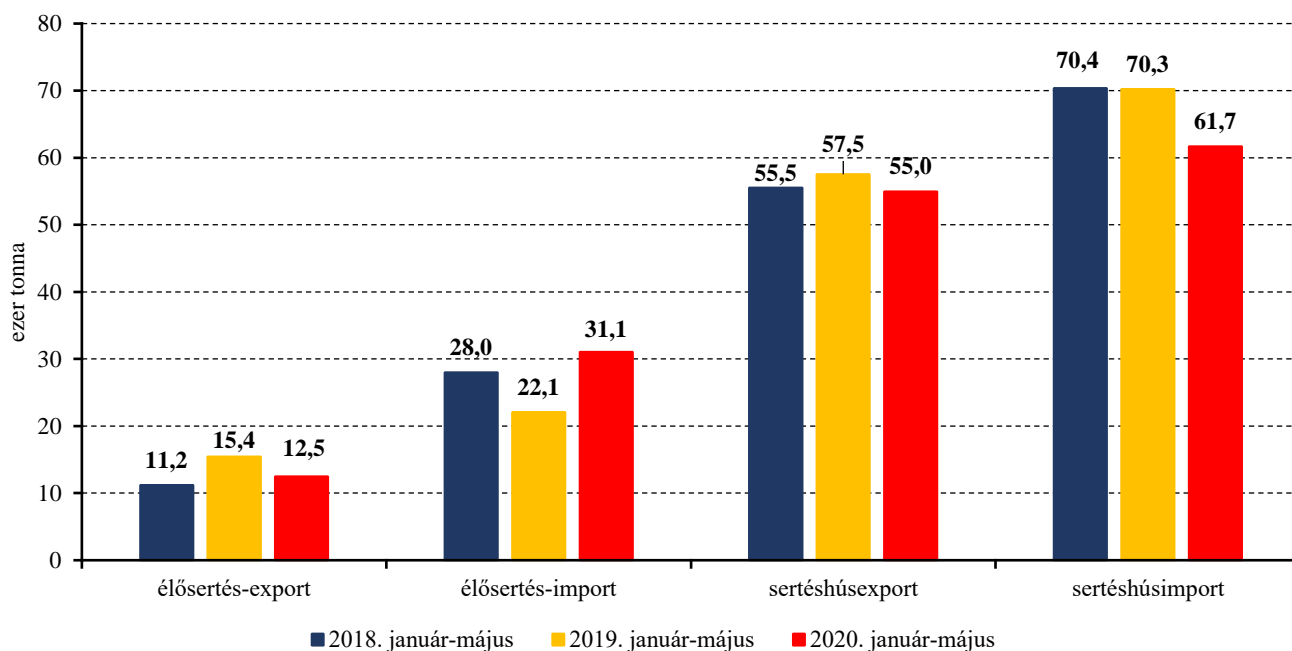
Forrás: NAIK AKI PÁIR

6. ábra: A darabolt sertéshúsok heti értékesítési ára Magyarországon (2019–2020)



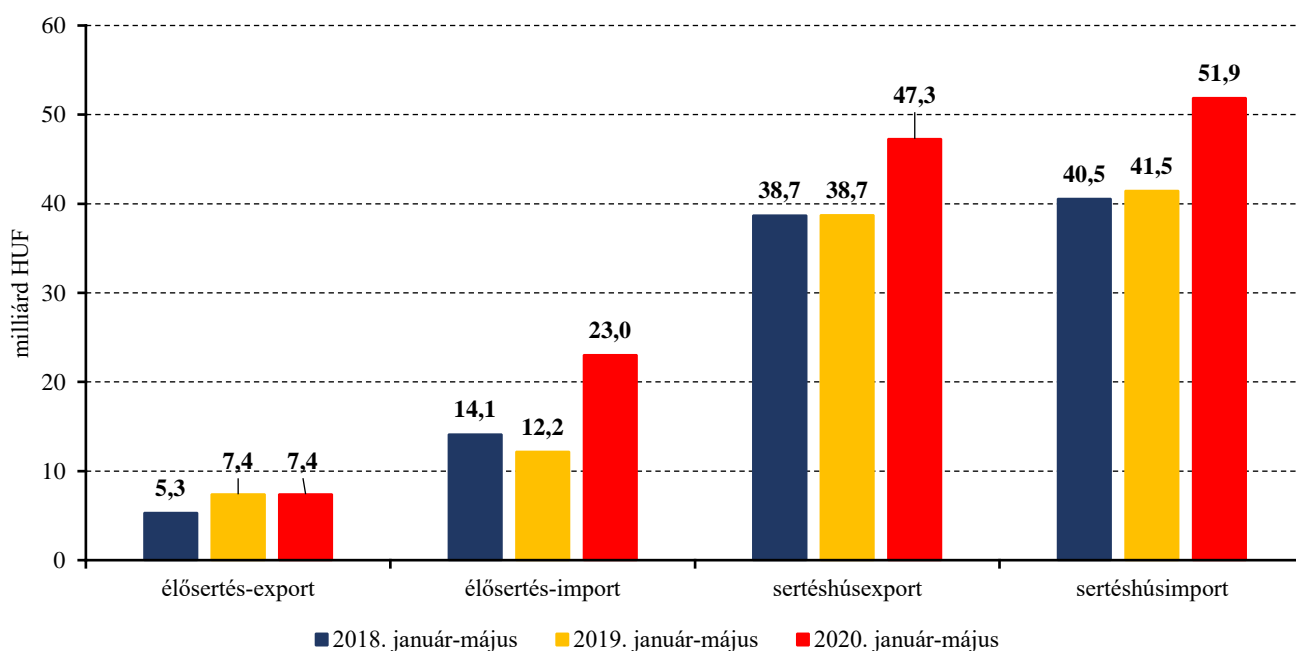
Forrás: NAIK AKI PÁIR

7. ábra: Az élő sertés és a sertéshús külkereskedelmének mennyisége Magyarországon



Forrás: KSH

8. ábra: Az élő sertés és a sertéshús külkereskedelmének értéke Magyarországon



Forrás: KSH

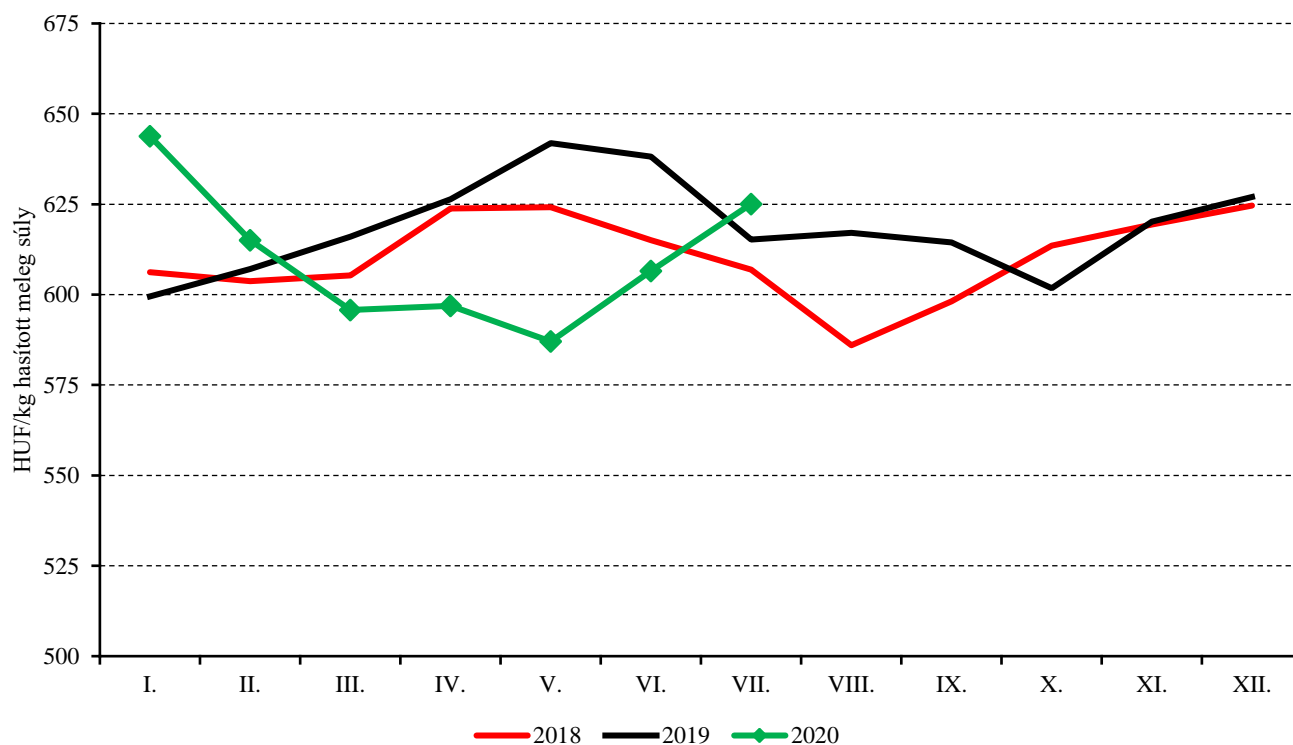
Szarvasmarha

7. táblázat: A vágómarha termelői ára Magyarországon

Megnevezés	Minőségi kategória	Mértékegység	2019. 33. hét	2020. 32. hét	2020. 33. hét	2020. 33. hét/ 2019. 33. hét (százalék)	2020. 33. hét/ 2020. 32. hét (százalék)
Fiatal bika	E-P	darab	173	98	131	75,72	133,67
		hasított meleg súly (kg)	42 396	26 873	35 054	82,68	130,44
		HUF/kg hasított meleg súly	767	770	783	102,11	101,69
Vágótehén	E-P	darab	829	710	809	97,59	113,94
		hasított meleg súly (kg)	245 931	209 162	242 605	98,65	115,99
		HUF/kg hasított meleg súly	585	595	599	102,51	100,79
Vágóüsző	E-P	darab	80	103	77	96,25	74,76
		hasított meleg súly (kg)	19 617	26 079	18 973	96,72	72,75
		HUF/kg hasított meleg súly	599	618	599	100,00	97,05
Vágómarha összesen	E-P	darab	1 088	945	1 034	95,04	109,42
		hasított meleg súly (kg)	309 605	273 862	301 236	97,30	110,00
		HUF/kg hasított meleg súly	612	619	624	102,01	100,86

Forrás: NAIK AKI PÁIR

9. ábra: A vágómarha havi termelői ára Magyarországon (2018–2020)



Forrás: NAIK AKI PÁIR

8. táblázat: A fiatal bika („R3” minőségi kategória) vágóhídi belépési ára^{a)} az Európai Unióban

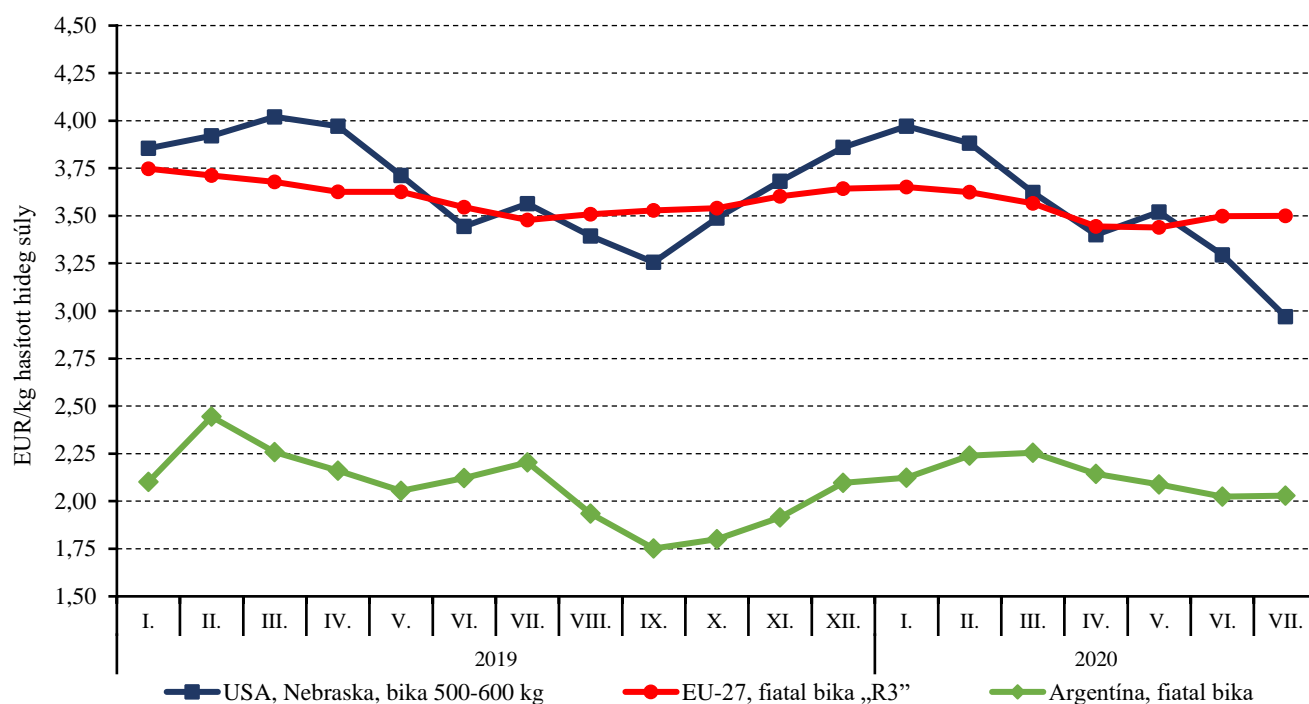
	HUF/kg hasított hideg súly				
	2019. 33. hét	2020. 32. hét	2020. 33. hét	2020. 33. hét/ 2019. 33. hét (százalék)	2020. 33. hét/ 2020. 32. hét (százalék)
Magyarország	–	–	–	–	–
Belgium	980	1 029	1 028	104,88	99,94
Bulgária	–	–	–	–	–
Csehország	1 068	1 074	1 105	103,42	102,88
Dánia	1 080	1 126	1 112	102,98	98,71
Németország	1 149	1 260	1 260	109,62	100,04
Észtország	–	–	–	–	–
Görögország	1 214	–	–	–	–
Spanyolország	1 135	1 178	1 183	104,16	100,39
Franciaország	1 208	1 251	1 247	103,25	99,67
Horvátország	1 145	1 139	1 132	98,92	99,37
Írország	1 078	1 232	1 227	113,83	99,58
Olaszország	1 294	810	1 075	83,03	132,62
Ciprus	–	–	–	–	–
Lettország	–	702	899	–	128,13
Litvánia	907	961	925	101,97	96,28
Luxemburg	1 193	1 268	1 223	102,50	96,46
Málta	1 158	–	–	–	–
Hollandia	1 143	1 147	1 157	101,26	100,85
Ausztria	1 162	1 225	1 243	106,94	101,45
Lengyelország	937	1 021	1 047	111,75	102,52
Portugália	1 237	1 267	1 262	102,03	99,67
Románia	1 007	1 215	1 158	114,98	95,34
Szlovénia	1 090	1 075	1 072	98,38	99,73
Szlovákia	–	1 279	1 264	–	98,81
Finnország	1 296	1 332	1 328	102,40	99,69
Svédország	1 291	1 503	1 497	115,89	99,60
Egyesült Királyság	1 114	–	–	–	–
EU	1 137	1 218	1 223	107,49	100,34

^{a)} Az ár tartalmazza a szállítási költséget is.

Megjegyzés: Átszámítva az MNB hivatalos középárfolyamán. 1 euró= 2019. 33. hét: 324,67 forint, 2020. 32. hét: 345,63 forint, 2020. 33. hét: 345,43 forint.

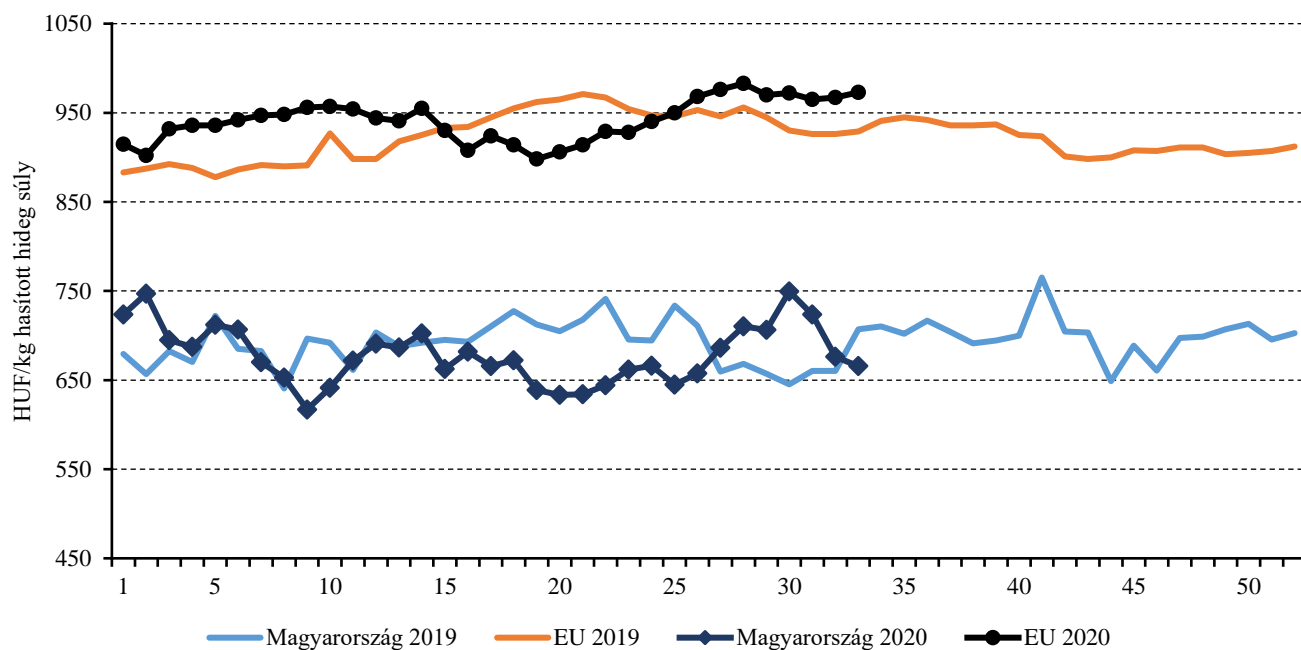
Forrás: Európai Bizottság, NAIK AKI PÁIR

10. ábra: A szarvasmarha havi világsi ára (2019–2020)



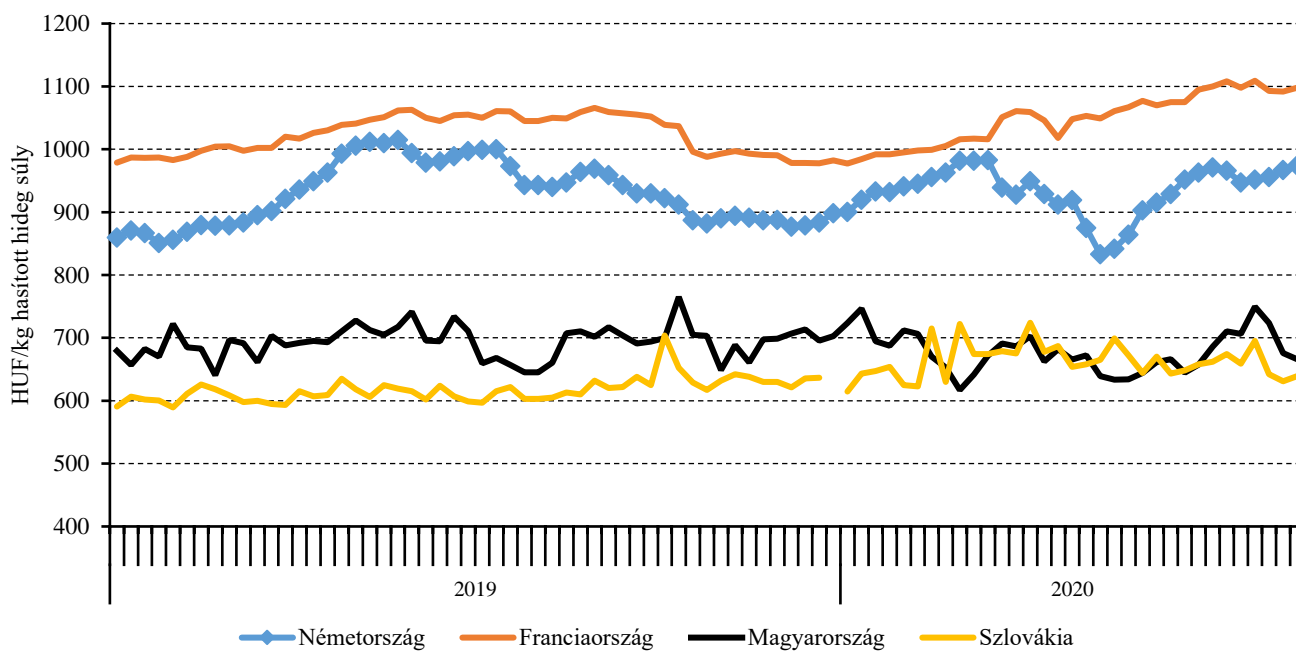
Forrás: USDA, Európai Bizottság, Minagri

11. ábra: A vágótehén „O3” heti vágóhídi belépési ára Magyarországon és az EU-ban (2019–2020)



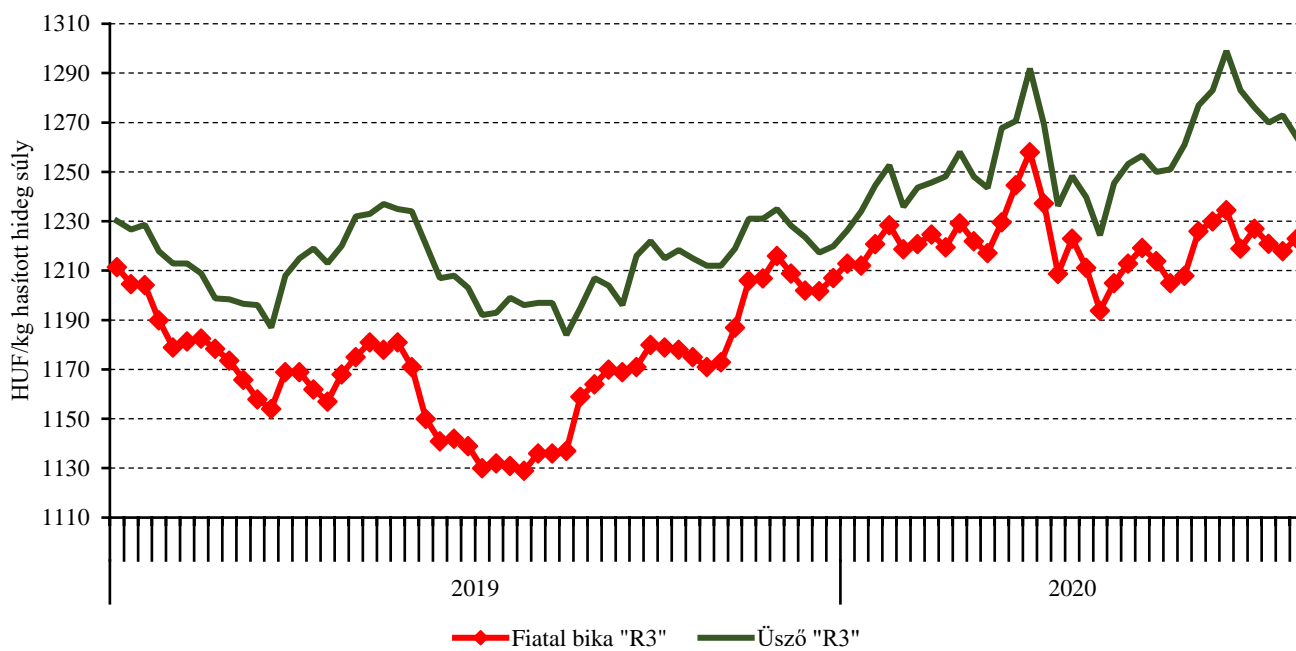
Forrás: Európai Bizottság, NAIK AKI PÁIR

12. ábra: A vágótehén „O3” heti vágóhídi belépési ára az EU néhány tagországában (2019–2020)



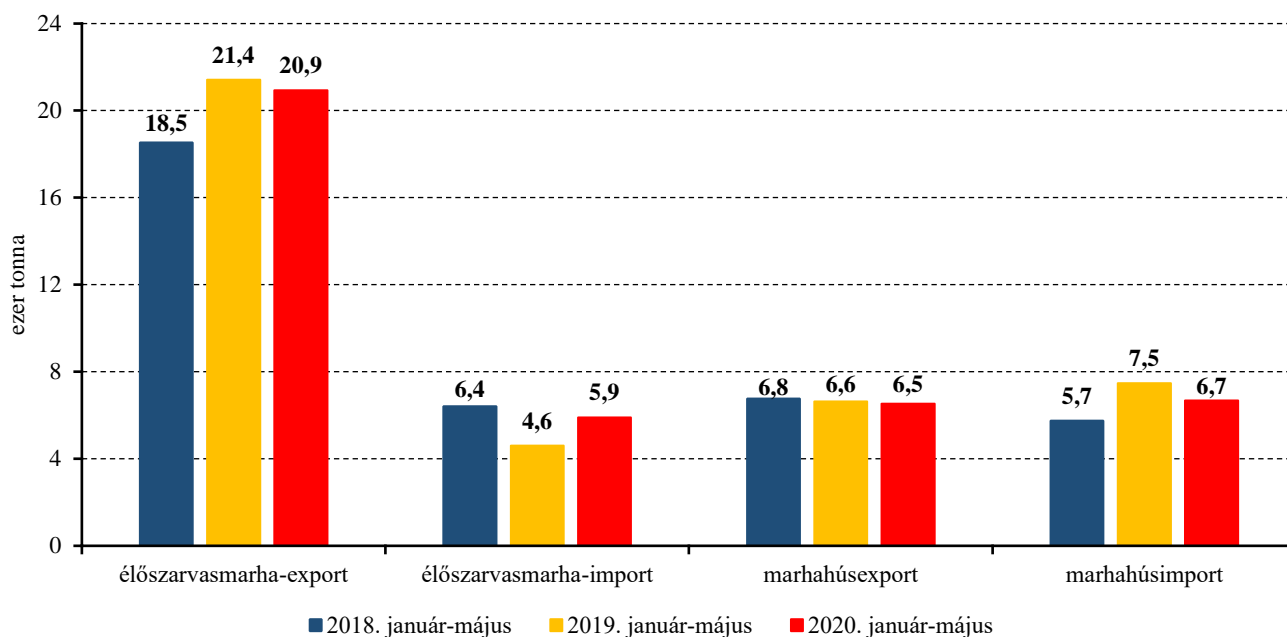
Forrás: Európai Bizottság, NAIK AKI PÁIR

13. ábra: A fiatal bika „R3” és az üsző „R3” heti vágóhídi belépési ára az EU-ban (2019–2020)



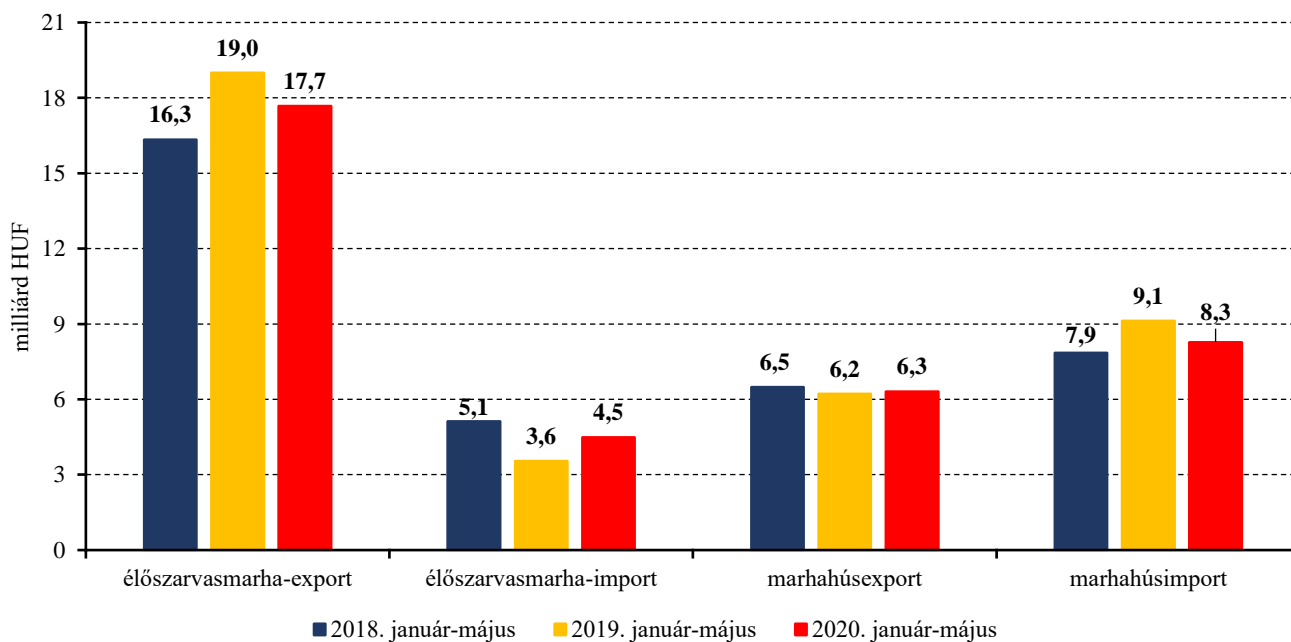
Forrás: Európai Bizottság

14. ábra: Az élő szarvasmarha és a marhahús külkereskedelmének mennyisége Magyarországon



Forrás: KSH

15. ábra: Az élő szarvasmarha és a marhahús külkereskedelmének értéke Magyarországon



Forrás: KSH

Bárány

9. táblázat: A vágóbárány termelői ára Magyarországon

Megnevezés	Mértékegység	2019. 33. hét	2020. 32. hét	2020. 33. hét	2020. 33. hét/ 2019. 33. hét	2020. 33. hét/ 2020. 32. hét
					(százalék)	(százalék)
Könnyű bárány	darab	2 040	3 680	3 738	183,24	101,58
	HUF/kg élősúly	937	1 080	1 131	120,75	104,73
ebből 20–24 kg között	darab	443	802	1 596	360,27	199,00
	HUF/kg élősúly	919	1 115	1 150	125,17	103,11
Nehéz bárány	darab	1 191	2 473	3 249	272,80	131,38
	HUF/kg élősúly	776	999	1 018	131,26	101,92
Vágóbárány összesen	darab	3 231	6 153	6 987	216,25	113,55
	HUF/kg élősúly	878	1 048	1 079	122,92	102,97

... = Adatvédelmi korlátok miatt nem közölhető adat.

Forrás: NAIK AKI PÁIR

10. táblázat: A nehéz bárány (13 kg-nál nagyobb vágott súly) ára az Európai Unióban

	HUF/kg vágott súly				
	2019. 33. hét	2020. 32. hét	2020. 33. hét	2020. 33. hét/ 2019. 33. hét (százalék)	2020. 33. hét/ 2020. 32. hét (százalék)
Magyarország	1 649	2 126	2 165	131,33	101,84
Belgium	1 544	1 779	–	–	–
Dánia	–	–	–	–	–
Németország	1 656	2 162	2 140	129,22	99,02
Észtország	–	–	–	–	–
Spanyolország	1 599	2 075	2 065	129,15	99,52
Franciaország	1 919	2 350	2 359	122,96	100,38
Írország	1 393	1 682	–	–	–
Ciprus	1 594	2 018	2 014	126,33	99,77
Lettország	1 311	1 312	1 361	103,83	103,80
Litvánia	–	–	1 375	–	–
Hollandia	1 715	1 980	2 062	120,19	104,09
Ausztria	1 692	1 739	1 917	113,34	110,27
Lengyelország	1 408	–	–	–	–
Románia	618	974	926	149,71	95,02
Finnország	1 271	1 325	1 324	104,2	99,94
Svédország	1 520	–	1 810	119,12	–
EU	1 495	2 013	2 015	134,75	100,09

Megjegyzés: Átszámítva az MNB hivatalos középárfolyamán. 1 euró= 2019. 33. hét: 324,67 forint, 2020. 32. hét: 345,63 forint, 2020. 33. hét: 345,43 forint.

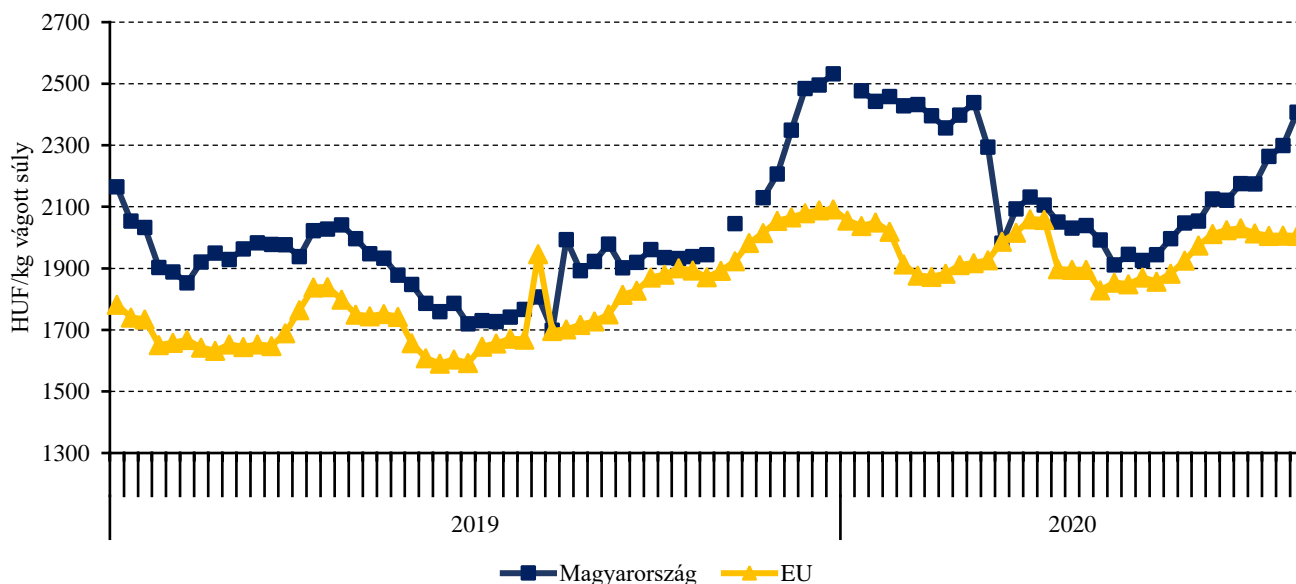
Forrás: Európai Bizottság

11. táblázat: A könnyű bárány (13 kg-nál kisebb vágott súly) ára az Európai Unióban

	HUF/kg vágott súly				
	2019. 33. hét	2020. 32. hét	2020. 33. hét	2020. 33. hét/ 2019. 33. hét (százalék)	2020. 33. hét/ 2020. 32. hét (százalék)
Magyarország	1 994	2 299	2 407	120,75	104,73
Bulgária	2 002	2 244	2 250	112,38	100,29
Görögország	–	–	–	–	–
Spanyolország	1 709	2 172	2 165	126,66	99,70
Horvátország	2 062	2 206	2 176	105,51	98,63
Olaszország	1 808	2 074	2 073	114,61	99,94
Portugália	2 230	2 129	2 171	97,32	101,97
Szlovénia	1 684	2 010	1 895	112,51	94,26
Szlovákia	–	1 457	–	–	–
EU	1 702	2 007	2 006	117,83	99,90

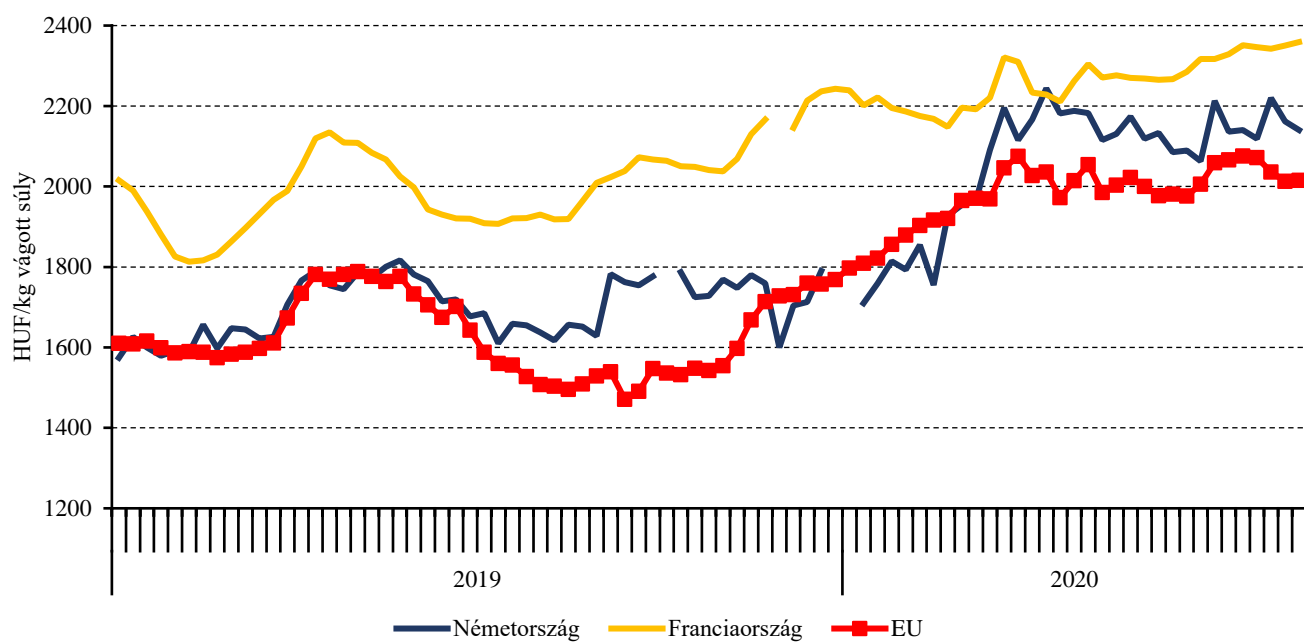
Megjegyzés: Átszámítva az MNB hivatalos középárfolyamán. 1 euró= 2019. 33. hét: 324,67 forint, 2020. 32. hét: 345,63 forint, 2020. 33. hét: 345,43 forint.
Forrás: Európai Bizottság, NAIK AKI PÁIR

16. ábra: A könnyű bárány heti termelői ára Magyarországon és az EU-ban (2019–2020)



Forrás: Európai Bizottság, NAIK AKI PÁIR

17. ábra: A nehéz bárány heti termelői ára az EU-ban (2019–2020)



Forrás: Európai Bizottság

Nemzetközi előrevetítések

12. táblázat: A világ hústermelése (2016–2020)

	2016	2017	2018 ^{a)}	2019 ^{b)}	2020 ^{b)}	2019/2018 (százalék)	2020/2019 (százalék)
ezer tonna							
Sertéshús							
Kína	54 255	54 518	54 040	42 550	34 000	78,74	79,91
Európai Unió	23 866	23 660	24 082	23 935	24 150	99,39	100,90
USA	11 320	11 611	11 943	12 542	13 176	105,02	105,06
Brazília	3 700	3 725	3 763	3 975	4 130	105,63	103,90
Oroszország	2 820	2 959	3 155	3 321	3 435	105,26	103,43
Vietnam	2 701	2 741	2 811	2 380	2 250	84,67	94,54
Kanada	1 914	1 958	1 955	2 020	2 045	103,32	101,24
Fülöp-szigetek	1 540	1 563	1 601	1 585	1 450	99,00	91,48
Mexikó	1 266	1 280	1 329	1 364	1 350	102,63	98,97
Japán	1 211	1 267	1 321	1 408	1 460	106,59	103,69
Egyéb	6 753	6 767	6 932	6 889	6 881	99,38	99,88
Összesen	111 346	112 049	112 932	101 969	94 327	90,29	92,51
Marha- és borjúhús							
USA	11 507	11 943	12 256	12 381	12 515	101,02	101,08
Brazília	9 284	9 550	9 900	10 200	10 310	103,03	101,08
Európai Unió	7 880	7 869	8 003	7 900	7 800	98,71	98,73
Kína	6 169	6 346	6 440	6 670	6 950	103,57	104,20
India	4 170	4 230	4 240	4 305	4 150	101,53	96,40
Argentína	2 650	2 840	3 050	3 120	3 085	102,30	98,88
Ausztrália	2 125	2 149	2 306	2 030	2 065	88,03	101,72
Mexikó	1 879	1 925	1 980	2 030	2 065	102,53	101,72
Pakisztán	1 750	1 780	1 800	1 820	1 840	101,11	101,10
Oroszország	1 339	1 325	1 357	1 369	1 377	100,88	100,58
Kanada	1 130	1 201	1 265	1 340	1 375	105,93	102,61
Egyéb	8 149	8 039	8 093	8 510	8 000	105,15	94,01
Összesen	58 032	59 197	60 690	61 675	61 532	101,62	99,77

^{a)} Becslés.

^{b)} Előrevetítés.

Forrás: USDA

13. táblázat: Az Európai Unió húspiacának kilátásai rövid távon (2015–2020)

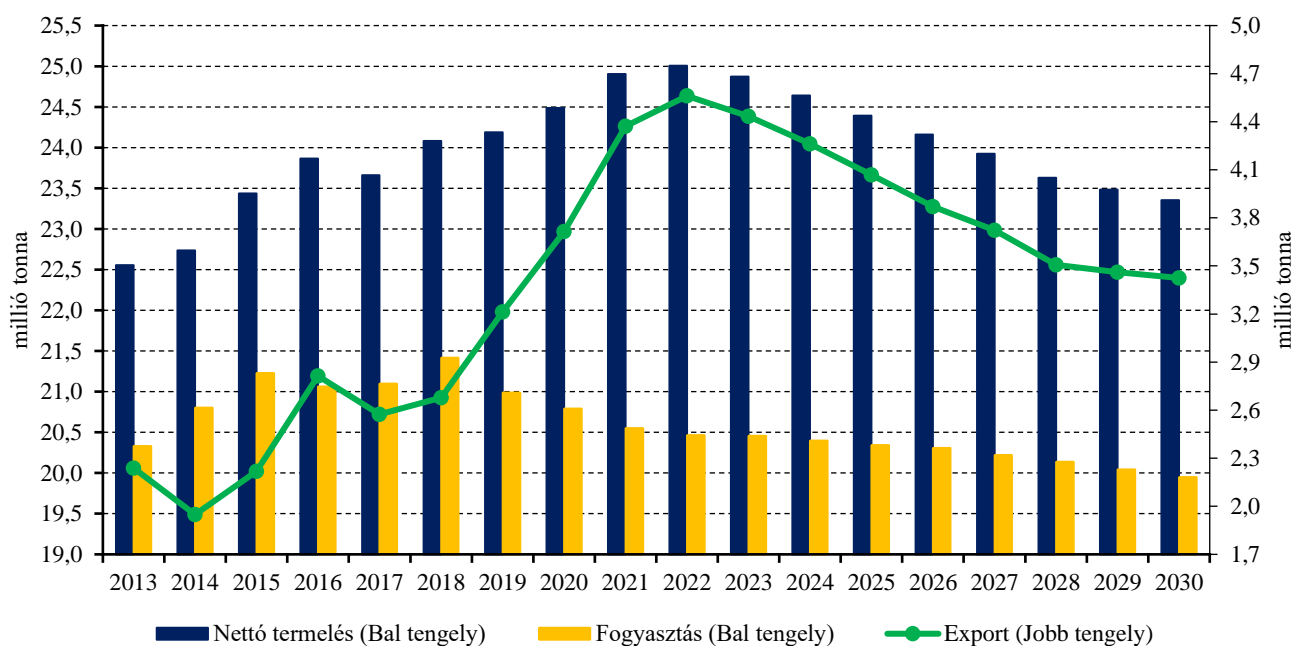
	2015	2016	2017	2018	2019 ^{a)}	2020 ^{b)}	2019/2018 (százalék)	2020/2019 (százalék)
ezer tonna								
Sertéshús								
Nettó termelés	22 537	22 947	22 758	23 156	22 957	23 072	99,14	100,50
Import	143	152	154	167	170	153	101,63	90,14
Export	4 575	5 139	5 000	5 169	5 630	6 193	108,92	110,00
Fogyasztás	18 106	17 960	17 912	18 153	17 496	17 031	96,38	97,34
Egy főre jutó fogyasztás (kg)	31,8	31,5	31,3	31,7	30,6	29,6	96,53	96,73
Önellátottság (százalék)	125,0	128,0	127,0	128,0	131,0	136,0	102,34	103,82
Marha- és borjúhús								
Nettó termelés	6 774	6 939	6 951	7 080	7 014	6 894	99,06	98,29
Import	330	351	348	371	386	359	103,89	93,11
Export	526	600	617	589	609	621	103,40	101,97
Fogyasztás	6 578	6 689	6 682	6 862	6 790	6 632	98,95	97,67
Egy főre jutó fogyasztás (kg)	10,4	10,5	10,5	10,8	10,6	10,4	98,15	98,11
Önellátottság (százalék)	106,0	107,0	108,0	107,0	107,0	107,0	100,00	100,00
Juh- és kecskehús								
Nettó termelés	568	572	572	581	615	606	105,78	98,54
Import	174	170	169	172	162	154	93,94	95,16
Export	40	44	57	52	57	58	109,31	102,00
Fogyasztás	701	697	685	702	721	703	102,71	97,50
Egy főre jutó fogyasztás (kg)	1,4	1,4	1,4	1,4	1,4	1,4	102,22	99,29
Önellátottság (százalék)	86,0	89,0	91,0	90,0	94,0	95,0	104,44	101,06

^{a)} Becslés.

^{b)} Előrevetítés.

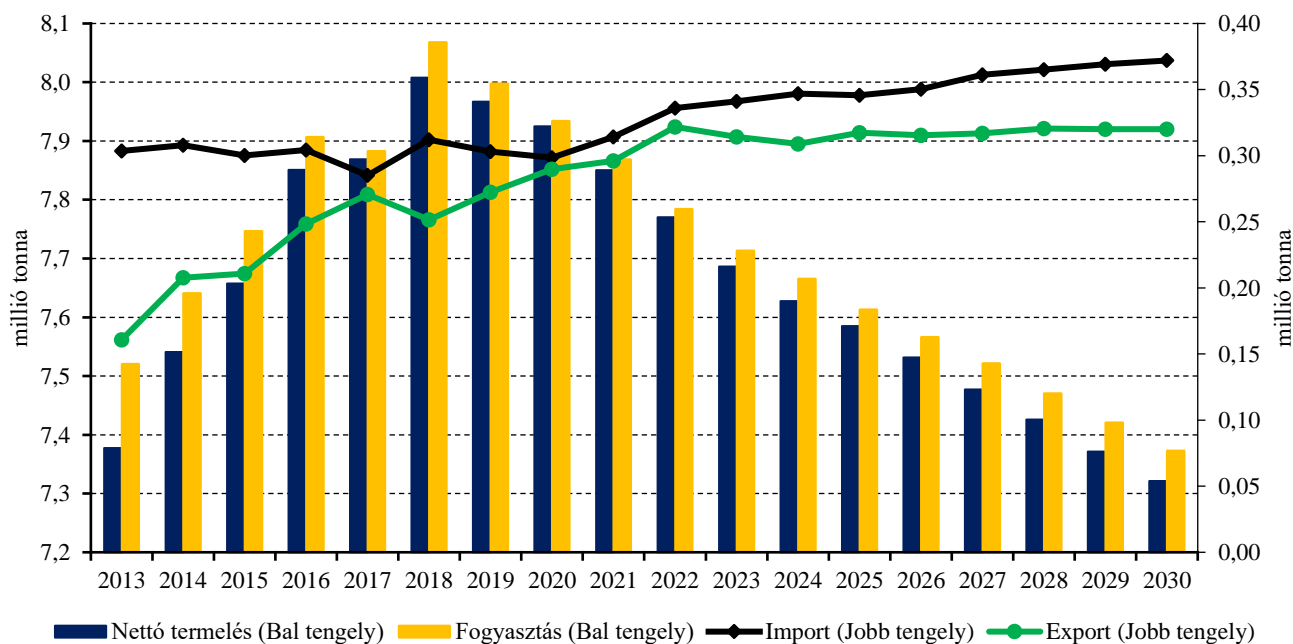
Forrás: Európai Bizottság

18. ábra: Az Európai Unió sertéshúsiparának kilátásai középtávon (2013–2030)



Forrás: Európai Bizottság

19. ábra: Az Európai Unió marha- és borjúhúsiparának kilátásai középtávon (2013–2030)



Forrás: Európai Bizottság

