

VII. évfolyam 8. szám 2020



STATISZTIKAI JELENTÉSEK

MEZŐGAZDASÁGI INPUTOK HAVI FORGALMA

2020. július

**Mezőgazdasági inputok havi forgalma
VII. évfolyam 8. szám 2020**

Megjelenik havonta

Szerkesztő

Demeter Edit

Szerző

Medináné Lázár Virgilia
lazar.virgilia@aki.naik.hu

Kiadó

NAIK Agrárgazdasági Kutatóintézet
H-1093 Budapest, Zsil utca 3–5.
Telefon: (+36 1) 217-1011
Fax: (+36 1) 217-4469
www.aki.naik.hu
aki@aki.naik.hu
<https://asir.aki.gov.hu>

ISSN 1418 2130

Ezen kívül figyelmébe ajánljuk az Agrárstatisztikai Osztály adatgyűjtéseinek összefoglalóit, amelyeket az alábbi linken érhet el:

<https://www.aki.gov.hu/agrarstatisztikai-informacios-rendszer>

A kiadványokkal kapcsolatban részletes felvilágosítást ad:

Publikációs Csoport
publikacio@aki.naik.hu

Minden jog fenntartva. A kiadvány bármely részének sokszorosítása, adatainak bármilyen formában (nyomtatott vagy elektronikus) történő tárolása vagy továbbítása, illetőleg bármilyen elven működő adatbázis-kezelő segítségével történő felhasználása csak a kiadó előzetes írásbeli engedélyével történhet.

Tartalomjegyzék

Információ az adatfelvételtől.....	3
Általános tudnivalók a mezőgazdasági inputok forgalmazásáról	3
Mezőgazdasági inputok 2020. július havi forgalma	4

Információ az adatfelvételről

Az adatfelvétel a 2016. évi CLV. statisztikai törvény felhatalmazása alapján kiadott kormányrendelet előírásai szerint kötelező, figyelemmel az 1185/2009/EK-rendelethez. Az adatok összesítése után a kiadvány havonta jelenik meg. A statisztikai jelentés célja, hogy a hazai mezőgazdasági inputok havi forgalmáról (értékbeni) átfogó képet nyújtson a szakmai érdeklődők számára. Az Agrárgazdasági Kutató Intézet (jelenleg NAIK Agrárgazdasági Kutatóintézet) az Országos Statisztikai Adatfelvételi Program (OSAP) keretében gyűjti az információkat. A termelőeszközök (inputok) áruforgalmi jelentése című adatgyűjtés több mint 25 éve kezdődött.

Eleinte a tárgyidőszakban forgalmazott mezőgazdasági gép, alkatrész, műszaki áru, műtrágya, növényvédő szer (áfa nélküli folyó eladási ár szerinti) értékét figyeltük meg, valamint a zárókészletek alakulását értékben. Az adatszolgáltatói teher csökkentése érdekében 2008-tól az adatgyűjtés gyakorisága haviról negyedévesre változott, majd 2014 januárjától a megfigyelési kör szűkítésével visszatértünk a havi rendszerességre (műtrágya, növényvédő szer, mezőgazdasági gépek). 2017-től a gépértékesítésre vonatkozó adatok a negyedéves jelentésből kerülnek publikálásra.

Általános tudnivalók a mezőgazdasági inputok forgalmazásáról

Adatszolgáltatásra 23 mezőgazdasági inputforgalmazással foglalkozó vállalkozás került kijelölésre 2020. évre vonatkozóan, amelyek 72 százaléka küldte be a tárgyidőszakra vonatkozó forgalmi adatait. Az adatfelvétel során beérkezett adatok csak a mezőgazdasági végfelhasználóknak értékesített inputok volumenét és

forgalmi értékét tartalmazzák. A megfigyelt termékek (műtrágya, növényvédő szer) körét úgy alakítottuk ki, hogy a leggyakrabban felhasznált kemikáliák kerüljenek be a felmérésbe. Az adatszolgáltatásra kijelölt vállalkozások a műtrágya- és növényvédőszer-piac értékesítési volumenének közel 80 százalékát fedik le.

Mezőgazdasági inputok 2020. július havi forgalma

A beérkezett adatok alapján 2020 júliusában megnövekedett a műtrágyák iránti kereslet az egy hónappal korábbi értékesítéshez képest, köszönhetően az őszi talaj-erő-utánpótlási munkálatok közeledtének. A legkeresettebb termék a tárgyhónapban a mészammon-salétrom (MAS) volt. A kereskedők legalább háromszor nagyobb mennyiséget adtak el júliusban, mint júniusban. A különböző műtrágyaféléknek az előző év azonos időszakához viszonyítva is magasabb volumenű volt az értékesítése.

A termékek értékesítési árai tekintetében jelentős áresés volt tapasztalható a vizsgált időszakban, a legnagyobb ár-csökkenés a MAS esetében történt. Az ammónium-nitrát és az NPK értékesítési ára is nagyobb mértékben esett vissza a korábbi hónap árához mérten. Az elmúlt év júliusi áraihoz képest is az árak idén júliusban jóval alacsonyabb szinten alakultak. A MAS mintegy 18 százalékkal lett olcsóbb, míg az összetett műtrágyák közül a MAP ára esett vissza jobban (1. táblázat, 1. és 2. ábra).

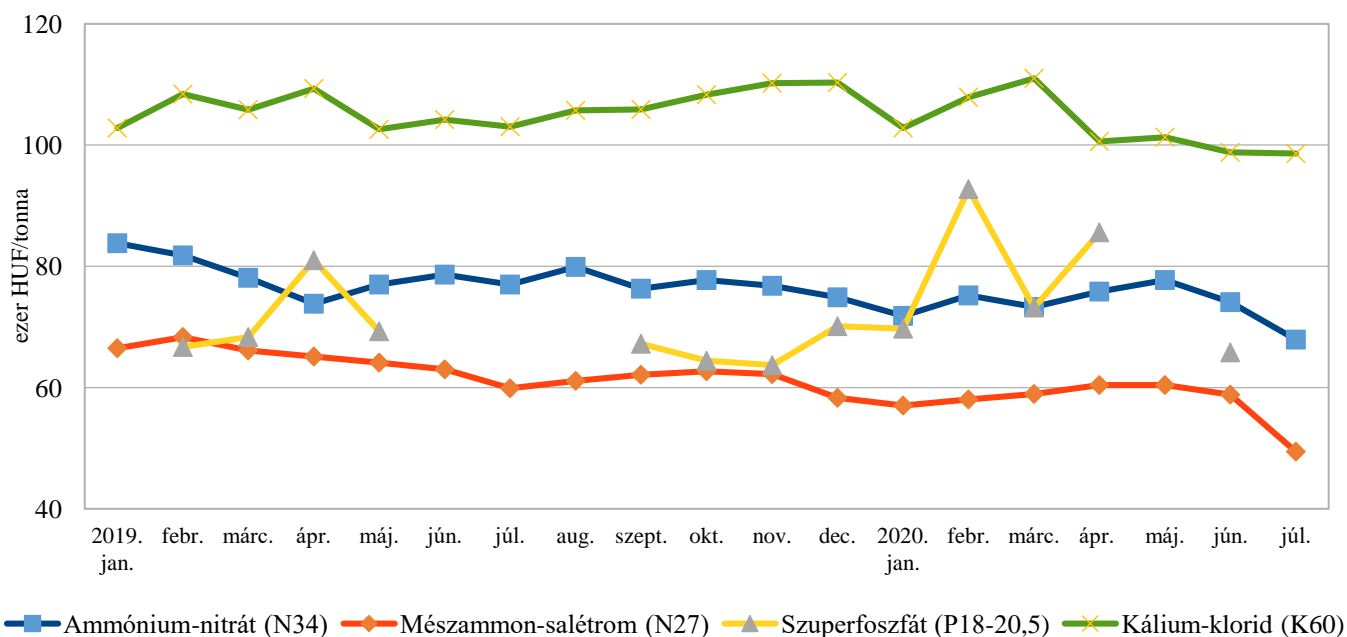
1. táblázat: Egyes mezőgazdasági inputok értékesítési átlagárának (áfa nélkül) alakulása

Megnevezés	2020. június	2020. július	2020. július/ 2020. június (százalék)	2020. július/ 2019. július (százalék)
Műtrágyafélék (HUF/tonna)				
Ammónium-nitrát (N34)	74 114	66 726	90,0	86,3
Mészammon-salétrom (MAS)	58 808	49 643	84,4	82,1
Szuperfoszfát (P18-20,5)	65 831
Kálium-klorid (K60)	98 842	98 595	99,8	95,6
MAP (NP 11:52)	119 724	118 216	98,7	85,9
NPK 15:15:15	102 680	95 826	93,3	93,3
Gombaölő szerek				
Cherokee 5 liter	–	–	–	–
Pictor SC 1 liter	28 256	26 493	93,8	92,4
Tango Star 5 liter	7 068	7 152	101,2	106,4
Vitavax 2000 20 liter	–	–	–	–
Rovarölő szerek				
Biscaya 3 liter	17 158	16 702	97,3	114,3
Force 1,5 G 20 kg	1 980	1 998	100,9	112,6
Karate Zeon 5 CS 1 liter	15 157	15 308	101,0	108,3
Nurelle-D 50/500 EC 1 liter
Gyomirtó szerek				
Gardoprim Plus Gold 20 liter	3 794	3 927	103,5	103,0
Laudis 5 liter	8 381	8 344	99,6	105,3
Lumax SE 5 liter	5 222	5 604	103,8	141,5
Pulsar 40 5 liter	13 209	14 437	109,3	120,2
Reglone Air 5 liter
Roundup Mega 20 liter	2 053	2062	100,4	105,6
Wing-P 10 liter

... = adatvédelmi korlátok miatt nem közölhető adat.

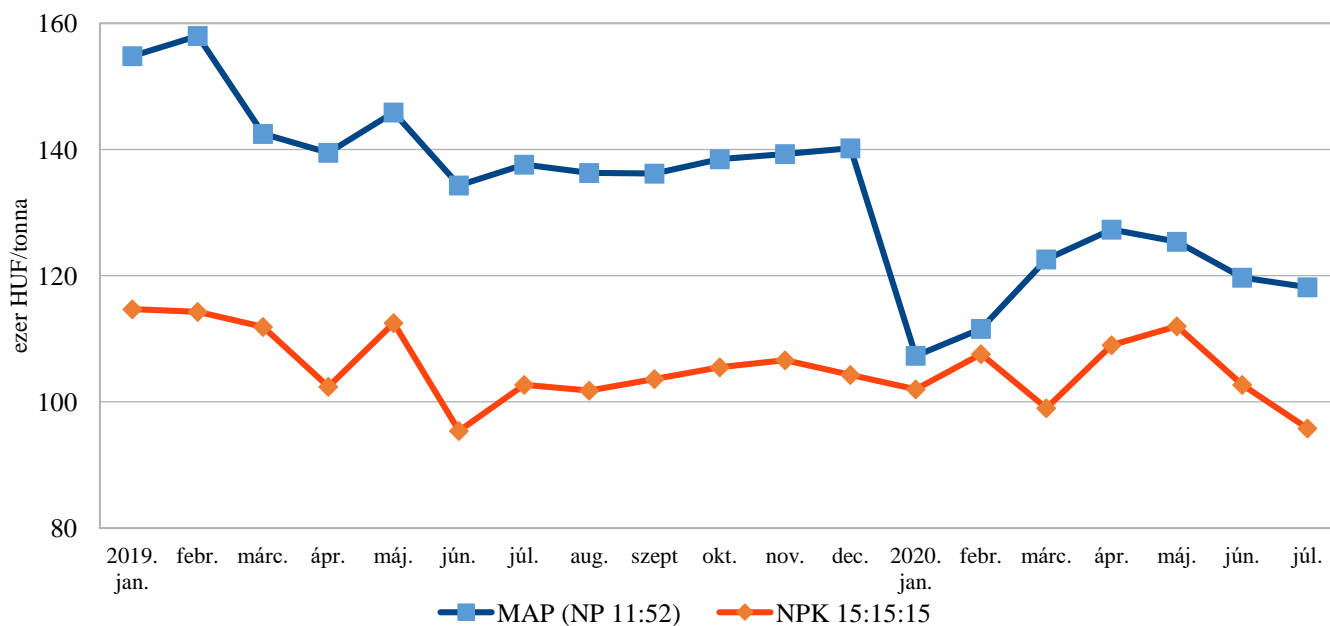
Forrás: NAIK AKI ASIR

1. ábra: Az egyszerű műtrágyák értékesítési ára (áfa nélkül), 2019–2020



Forrás: NAIK AKI ASIR

2. ábra: Az összetett műtrágyák értékesítési ára (áfa nélkül), 2019–2020



Megjegyzés: MAP (NP 11:52) árkedvezménytel értékesített tételek 2020 januárjában

Forrás: NAIK AKI ASIR

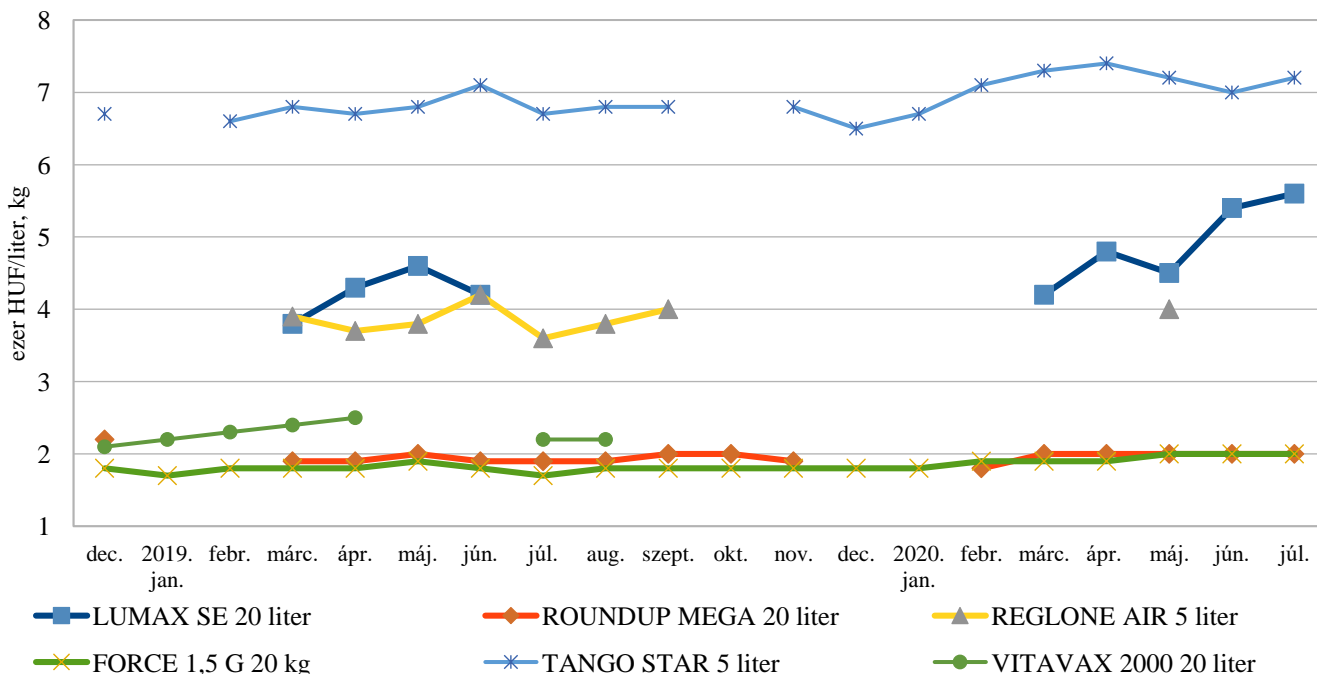
A növényvédő szerek forgalma a megfigyelt hónapban jóval kisebb volt az előző hónaphoz képest. A gombaölők és a rovarölők iránti kereslet kevésbé mérséklődött, míg a gyomirtók forgalma a harmadára esett vissza. Az előző év azonos időszakát vizsgálva megállapítható, hogy idén júliusban gombaölőkből közel a fele, rovarölőkből valamivel több mint a másfélszerese fogyott,

gyomirtókból pedig 20 százalékkal többet vásároltak a gazdák. A hónap legnagyobb forgalmú szerei a Force 1,5G és a Roundup Mega voltak, amelyek tavaly júliusban is a legnagyobb volumenben fogytak. Az értékesítési árak a vizsgált időszakban valamelyest emelkedtek, átlagosan 1–4 százalékkal, egyedül a Pulsar 40 ára növekedett nagyobb mértékben, közel 10 százalékkal. A Pictor

SC és a Biscaya szerek árai ezzel szemben csökkentek. Az előző év júliusi árakhoz képest a megfigyelt szerek árai a tárgy hónapban jellemzően magasabbak voltak, néhány termék kivételével. A legnagyobb áremelkedést a

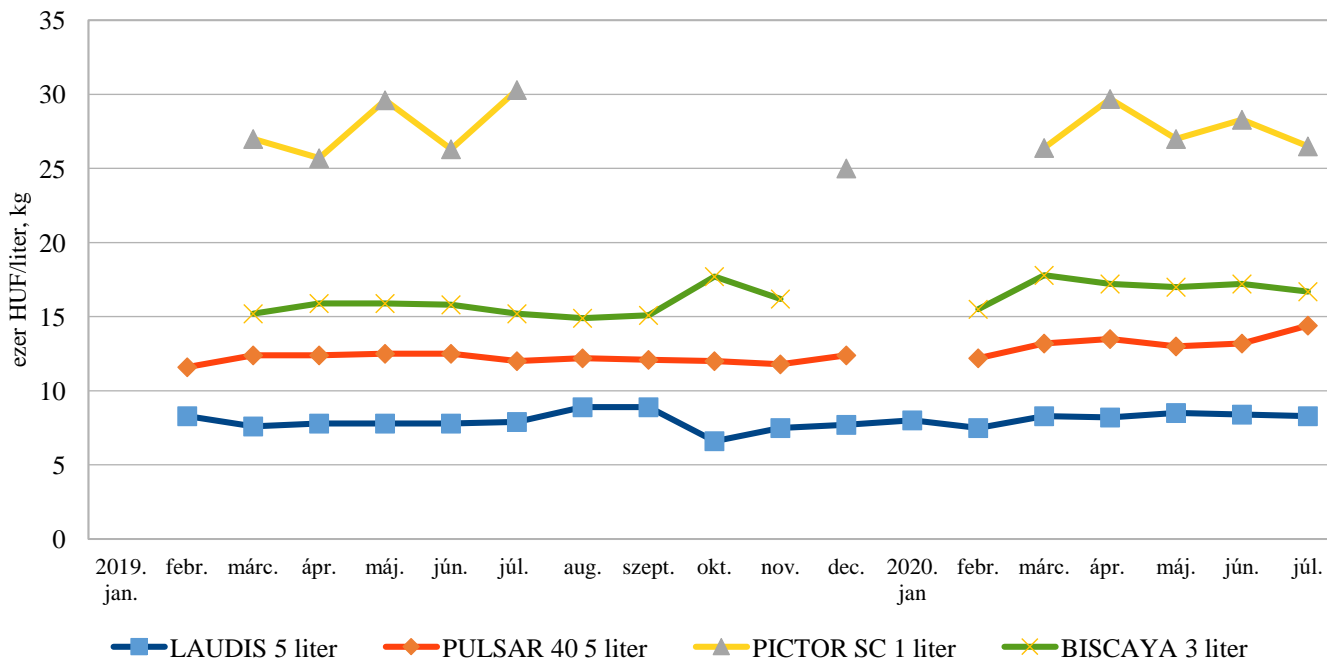
Lumax SE könyvelhette el (3. és 4. ábra). További információk ezen a [linken](#) találhatóak.

3. ábra: Egyes növényvédő szerek értékesítési ára (áfa nélkül) 1., 2019–2020



Forrás: NAIK AKI ASIR

4. ábra: Egyes növényvédő szerek értékesítési ára (áfa nélkül) 2., 2019–2020



Forrás: NAIK AKI ASIR

