

XXIII. évfolyam, 10. szám, 2020



AGRÁRPIACI JELENTÉSEK

GABONA ÉS IPARI NÖVÉNYEK

NAIK Agrárgazdasági Kutatóintézet

Gabona és Ipari Növények
XXIII. évfolyam, 10. szám, 2020

Megjelenik kéthetente
2020. augusztus 18.

Felelős szerkesztő
Dr. Stummer Ildikó

Szerző
Pásztor Zsuzsanna
pasztor.zsuzsanna@aki.naik.hu
Vadkerti-Tóth Nikolett
vadkerti-toth.nikolett@aki.naik.hu

Kiadó
NAIK Agrárgazdasági Kutatóintézet
H-1093 Budapest, Zsil utca 3-5.
Telefon: (+36 70) 501-0446
Fax: (+36 1) 217-8111
<https://aki.naik.hu>
aki@aki.naik.hu
<https://pair.aki.gov.hu>

ISSN 1418 2130

A Gabona és Ipari Növények piaci jelentésén kívül kínáljuk még a Baromfi; Élőállat és Hús; Zöldség, Gyümölcs és Bor; Tej és Tejtermékek piaci jelentéseket is.

A kiadványokkal kapcsolatban részletes felvilágosítást ad:
Publikációs Csoport
publikacio@aki.naik.hu
Telefon: (+36 70) 501-1156

Minden jog fenntartva. A kiadvány bármely részének sokszorosítása, adatainak bármilyen formában (nyomtatott vagy elektronikus) történő tárolása vagy továbbítása, illetőleg bármilyen elven működő adatbázis-kezelő segítségével történő felhasználása csak a kiadó előzetes írásbeli engedélyével történhet.

Tartalomjegyzék

Összefoglaló.....	3
Gabonapiaci jelentés.....	4
Búza.....	4
Kukorica.....	4
A gabonafélék jegyzése.....	6
Termelői és kikötői árak.....	9
Gabonapiaci információk.....	12
Olajnövénypiaci jelentés.....	14
Szójabab.....	14
Repcemag.....	14
Napraforgómag.....	14
Az olajmagok és származékaik jegyzése.....	16
Termelői és kikötői árak.....	19
Olajmagpiaci információk.....	21

Összefoglaló

Magyarországon az Agrárminisztérium tájékoztatása szerint augusztus 5-ig a őszi búza területének (899 ezer hektár) 97 százalékáról már betakarították a búzát, összességében 4,7 millió tonna termény kerülhet a tárolókba.

Az Európai Unióban és az Egyesült Királyságban együttvéve 4 százalékkal nagyobb területről (9,1 millió hektár) az egy évvel korábbinál 5 százalékkal, az elmúlt 5 év átlagánál 10 százalékkal nagyobb termés, 67,5 millió tonna kukorica betakarítására van kilátás 2020-ban (*Tallage*).

Az USA agrárminisztériumának (*USDA*) augusztusi előrejelzése szerint a világ szójababtermése a 2018/2019. évinél 6 százalékkal alacsonyabb, 337,3 millió tonna lehet a 2019/2020. gazdasági évben.

Magyarországon az Agrárminisztérium tájékoztatása szerint 309,8 ezer hektárról (+5 százalék) 2,5 tonna/hektár (-14 százalék) átlaghozammal 781,4 ezer tonna (-11 százalék) repcemagot takarítottak be idén a gazdák a tavalyihoz képest.

Gabonapiaci jelentés

Búza

Az Amerikai Egyesült Államok Agrárminisztériumának (*USDA*) augusztusi előrevetítése szerint az egy évvel korábbinál 2 millió tonnával több, 766 millió tonna globális búzatermés várható a 2020/2021. gazdasági évben. A globális felhasználás 750 millió tonna lehet, így a készletek 5 százalékkal 317 millió tonnára bővíülhetnek.

Európa nagy részén rendkívül szokatlan volt az időjárás az őszi vetésűek növekedési ciklusa alatt: vetéskor sok csapadék, majd tél elejétől késő tavaszig tartó hosszú, száraz időszak volt jellemző. Ezek a körülmények negatívan befolyásolták a terméseredményeket. Az Európai Unióban és az Egyesült Királyságban együttvéve 19 millió tonnával kevesebb, 128 millió tonna búzatermésre van kilátás a *Tallage* francia piacelemző vállalat szakértői szerint. A legnagyobb búzatermesztő tagországok közül Franciaországban 6,9 tonna/hektár (-13 százalék) termésátlag mellett 10 millió tonnával kevesebb, 29 millió tonna termés kerülhet a tárolókba. Németországban a hozam 2 százalékos növekedése ellenére (7,6 tonna/hektár) – a termőterület csökkenése miatt – 7 százalékkal kevesebb, 21,4 millió tonna búzát arathatnak a gazdák. Az Egyesült Királyságban a termésátlag 18 százalékos (7,2 tonna/hektár) és a terület 26 százalékos csökkenése 39 százalékkal kevesebb, 9,8 millió tonna termést eredményezhet. Romániában a 21 százalékos (3,3 tonna/hektár), Bulgáriában a 18 százalékos (4,5 tonna/hektár) hozamkiesés miatt sorrendben 6,7 millió és 5 millió tonna búzát takaríthatnak be. Lengyelországban és Spanyolországban kedvezőbbek voltak az időjárási körülmények ebben a szezonban. A lengyel gazdák 8 százalékkal magasabb termésátlag mellett (4,8 tonna/hektár) 5 százalékkal több (11,7 millió tonna) terményt tárolhatnak be. Spanyolországban a hozam (4,3 tonna/hektár) és a kibocsátás (7,1 millió tonna) egyaránt 50 százalékkal lehet magasabb (*Tallage*). Magyarországon az Agrárminisztérium tájékoztatása szerint augusztus 5-ig a őszi búza területének (899 ezer hektár) 97 százalékáról már betakarították a búzát, összességében 4,7 millió tonna termés kerülhet a tárolókba. A hektáronkénti hozam 5,3 tonna. Az előzetes vizsgálatok alapján ahogyan a termésátlagok, úgy a minőség tekintetében is nagy a heterogenitás az egyes

tagországok között, azonban a mikotoxinok jelenléte alacsony.

A chicagói árutőzsdén (*CME/CBOT*) a búza szeptemberi jegyzése 180–191 dollár (*USD*)/tonna tartományban mozgott 2020. augusztus 3. és 14. között. A párizsi árutőzsdén (*Euronext/MATIF*) 177–181 euró/tonna tartományban ingadozott a termény front-havi jegyzése ugyanekkor. A NAIK AKI PÁIR adatai szerint Magyarországon az egy évvel korábbinál 4 százalékkal magasabb, átlagosan 52,0 ezer forint/tonna áfa és szállítási költség nélküli termelői áron kereskedtek az étkezési búzával augusztus első hetében. A takarmánybúza 51,7 ezer forint/tonna áron (+5 százalék) forgott ugyanekkor.

Kukorica

Az USA Agrárminisztériumának (*USDA*) elemzői augusztusi jelentésükben a világ kukoricatermését az egy hónappal korábbihoz képest felfelé módosították (1171 millió tonna) a 2020/2021. gazdasági évre, ami 5 százalékkal haladná meg a folyó szezon kibocsátását. Ez a volumen 6 millió tonnával múlhatja felül az előre jelzett felhasználást, így a globális készletek 317 millió tonnára (+2 százalék) bővíülhetnek.

Európában a kukorica növekedési ciklusának első felében az egy évvel korábbihoz képest kedvezőbb volt az időjárás, a beporzás megfelelő körülmények között zajlott. Egyes területeken azonban kevesebb eső esett, így a szemetelődés szakaszában a növények vízhiánnyal küzdenek, ami ronthatja a kilátásokat, elsősorban Franciaországban, valamint Románia és Bulgária keleti régióiban. Eközben Közép-Európában, főként Lengyelországban, Magyarországon és Szlovákiában a növények állapota sokkal kedvezőbb, köszönhetően a július második felében lehullott csapadéknak. Összességében az Európai Unióban és az Egyesült Királyságban együttvéve 4 százalékkal nagyobb területről (9,1 millió hektár) az egy évvel korábbinál 5 százalékkal, az elmúlt 5 év átlagánál 10 százalékkal nagyobb termés, 67,5 millió tonna kukorica betakarítására van kilátás 2020-ban (*Tallage*).

A chicagói árutőzsdén 121–128 dollár/tonna között mozgott a kukorica szeptemberi tőzsdei elszámolóára augusztus első felében. A párizsi árutőzsdén a termény augusztusi jegyzését 180 euró/tonna áron vezették ki augusztus 4-én. A novemberi kurzus 164 euró/tonna körül alakult augusztus 3–14. között. A NAIK AKI PÁIR

adatai szerint a magyarországi fizikai piacon az egy évvel korábbinál 13,5 százalékkal magasabb, átlagosan 48,9 ezer forint/tonna termelői áron cserélt gazdát a takarmánykukorica augusztus első hetében.

1. táblázat: **A gabonafélék termelői ára Magyarországon**

	2020. 32. hét	2020. 32. hét/2019. 32. hét (százalék)	2020. 32. hét/2020. 31. hét (százalék)
Étkezési búza	51 975	104	97
Takarmánybúza	51 651	105	100
Takarmánykukorica	48 924	114	104
Takarmányárpa	42 982	101	98

Megjegyzés: A termelői ár az áfát és a szállítási költséget nem tartalmazza.
Forrás: NAIK AKI PÁIR

2. táblázat: **A búza legközelebbi lejáratra szóló jegyzése a hazai és a nemzetközi tőzsdéken**

		Szállítási határidő	Mértékegység	2020. 08. 12.	2020. 08. 13.	2020. 08. 14.
Budapesti Értéktőzsde (BÉT)	Malmi búza	–	HUF/tonna	–	–	–
	Takarmánybúza	–	HUF/tonna	–	–	–
Párizsi árutőzsde (Euronext/MATIF)	Búza	2020. szeptember	EUR/tonna	178	178	181
Chicagói árutőzsde (CME/CBOT)	Búza	2020. szeptember	USD/tonna	180	182	184

Megjegyzés: A malmi búzát 2017. május 2., a takarmánybúzát 2016. szeptember 1-től nem jegyzik a BÉT-en.
Forrás: BÉT, Euronext, CME Group

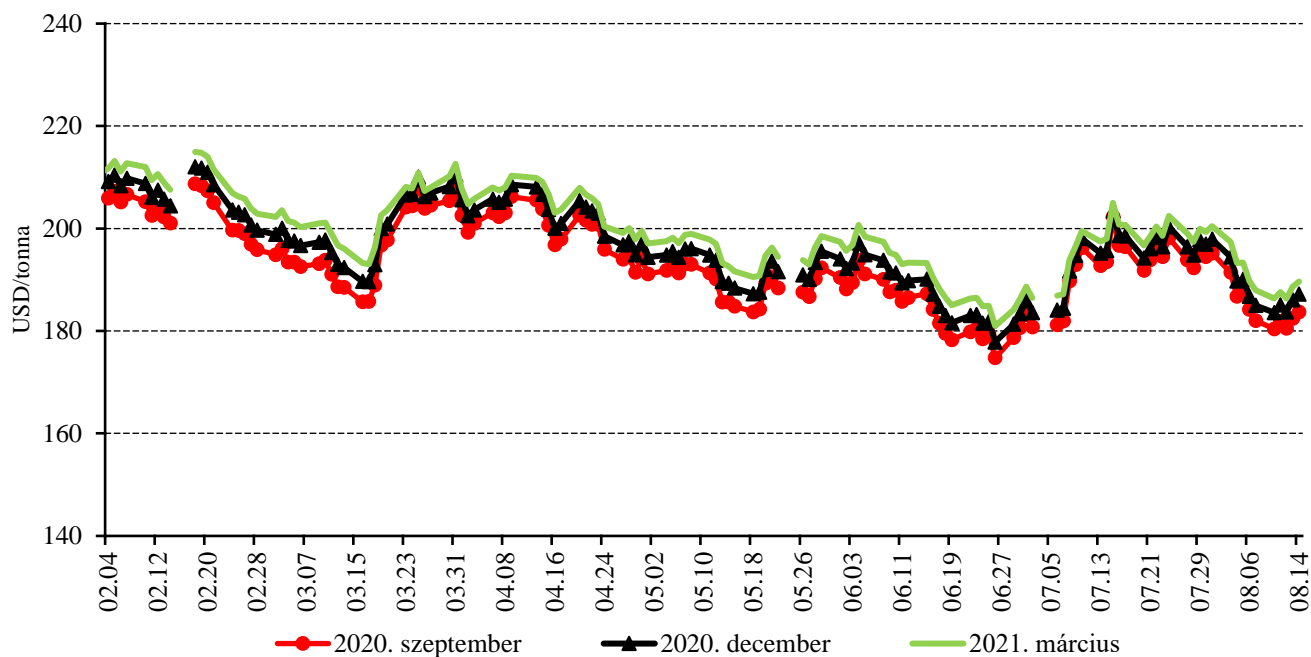
3. táblázat: **A kukorica legközelebbi lejáratra szóló jegyzése a hazai és a nemzetközi tőzsdéken**

		Szállítási határidő	Mértékegység	2020. 08. 12.	2020. 08. 13.	2020. 08. 14.
Budapesti Értéktőzsde (BÉT)		–	HUF/tonna	–	–	–
Párizsi árutőzsde (Euronext/MATIF)		2020. november	EUR/tonna	164	164	165
Chicagói árutőzsde (CME/CBOT)		2020. szeptember	USD/tonna	124	128	128

Megjegyzés: A takarmánykukoricát 2019. november 4. óta nem jegyzik a BÉT-en.
Forrás: BÉT, Euronext, CME Group

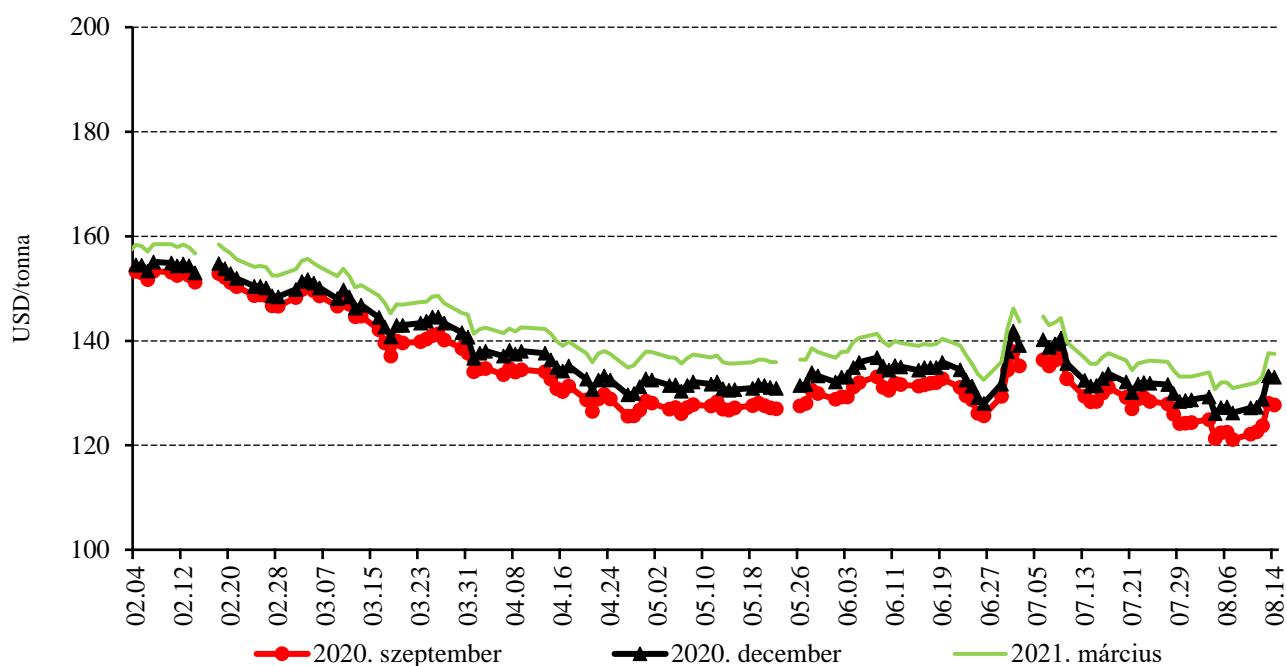
A gabonafélék jegyzése

1. ábra: A búza különböző határidőre szóló jegyzése a chicagói árutőzsdén (2020)



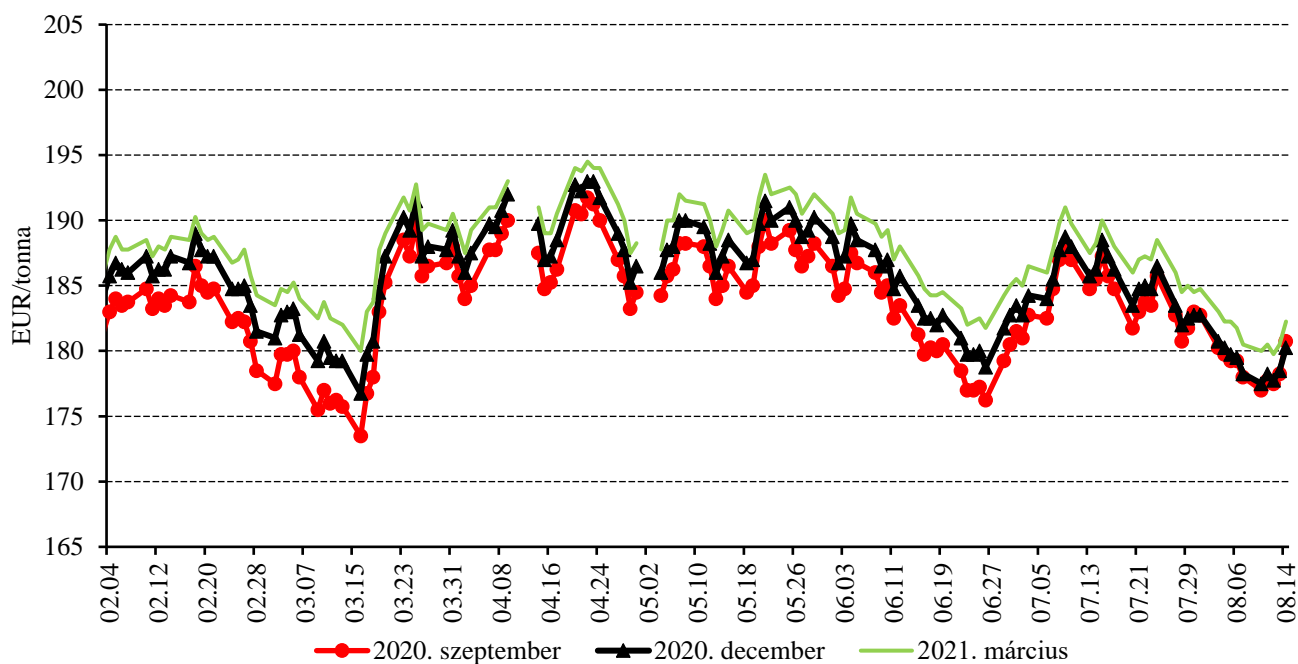
Forrás: CME Group

2. ábra: A kukorica különböző határidőre szóló jegyzése a chicagói árutőzsdén (2020)



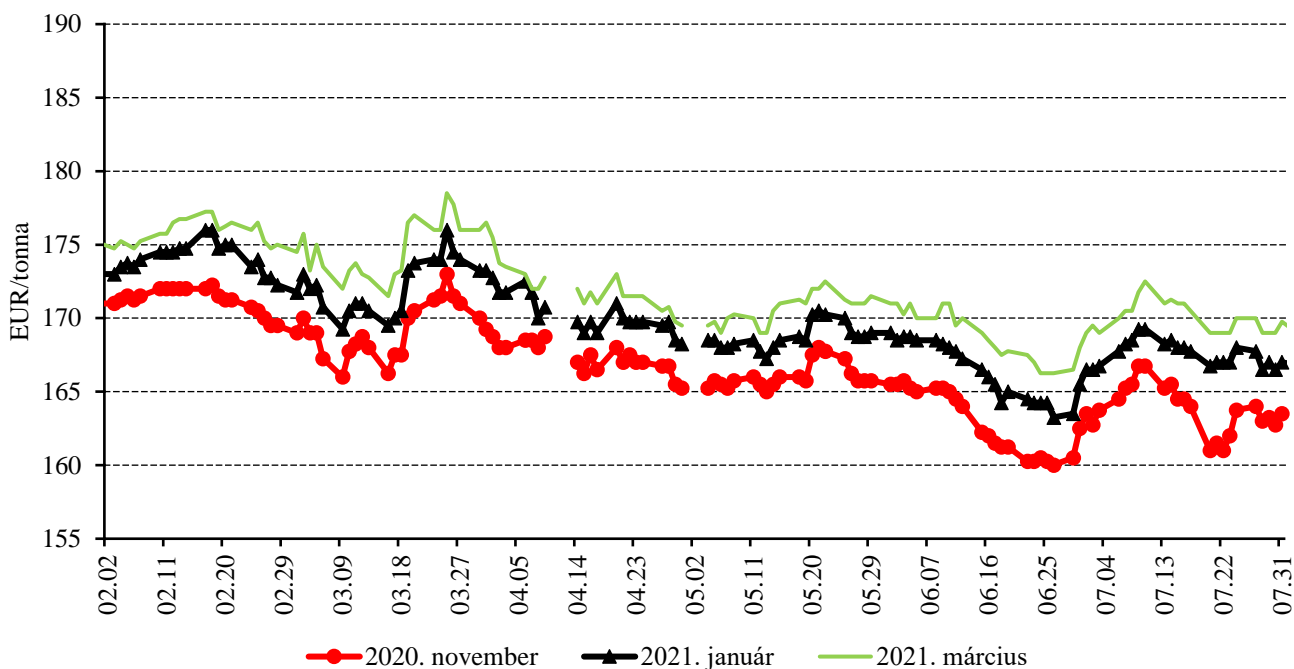
Forrás: CME Group

3. ábra: A búza különböző határidőre szóló jegyzése a párizsi árutőzsdén (2020)



Forrás: Euronext

4. ábra: A kukorica különböző határidőre szóló jegyzése a párizsi árutőzsdén (2020)



Forrás: Euronext

4. táblázat: A búza és a kukorica nemzetközi tőzsdei jegyzése (2020. augusztus 14.)

Szállítási határidő	Euronext/MATIF, Párizs		Szállítási határidő	CME/CBOT, Chicago (őszi lágy búza)	
	EUR/tonna	HUF/tonna		USD/tonna	HUF/tonna
BÚZA					
2020. szeptember	181	62 585	2020. szeptember	184	53 832
2020. december	180	62 412	2020. december	187	54 843
2021. március	182	63 104	2021. március	190	55 575
2021. május	184	63 710	2021. május	191	56 091
2021. szeptember	179	61 979	2021. július	193	56 481
2021. december	182	62 931	2021. szeptember	195	57 234
KUKORICA					
2020. november	165	56 958	2020. szeptember	128	37 420
2021. január	167	57 910	2020. december	133	38 988
2021. március	170	58 776	2021. március	137	40 280
2021. június	171	59 295	2021. május	140	41 136
2021. augusztus	174	60 074	2021. július	143	41 804
2021. november	175	60 507	2021. szeptember	144	42 103

Forrás: Euronext, CME Group

5. táblázat: A főbb termények különböző lejáratra szóló kontraktusainak belső volatilitása

	Lejárat	Elszámolóár (USD/tonna)	Belső volatilitás ^{a)}	
			2020. 08. 07. (százalék)	2020. 08. 14. (százalék)
Búza	2020. szeptember	183,72	19,6	19,5
Kukorica	2020. szeptember	127,71	19,2	19,6
Szójabab	2020. augusztus	331,94	12,2	12,2
Szójadara	2020. augusztus	319,25	13,9	14,7

^{a)} Belső volatilitás (implied volatility): A piaci szereplők várakozásait tükröző volatilitás, amelyre az adott határidős kontraktusra köthető opciók aktuális prémiumából matematikai modellek segítségével következtetni lehet. (Pl.: Ha a belső volatilitás értéke 15,8 százalék, akkor az adott határidős kontraktus jegyzésében az elkövetkező 365 napban 68 százalékos valószínűséggel $\pm 15,8$ százalékos eltérés várható.)

Forrás: Barchart

6. táblázat: A különböző árutőzsdei szereplők nyitott kötészállománya (határidős kontraktusok) a főbb termények vonatkozásában a chicagói árutőzsdén (2020. augusztus 11.)

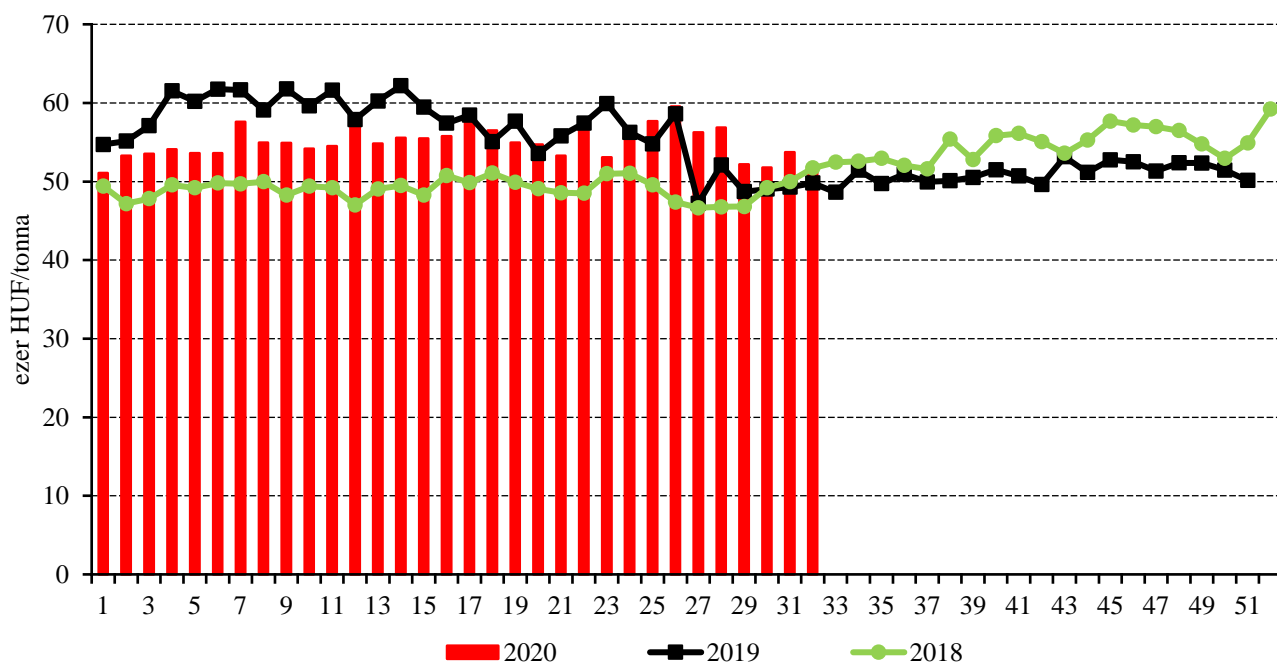
	Pozíciók száma										
	Termelő/kereskedő/ feldolgozó/stb.		Swap kereskedők			Pénzügyi befektetők			Egyéb		
	Vételi	Eladási	Vételi	Eladási	Spread ^{a)}	Vételi	Eladási	Spread ^{a)}	Vételi	Eladási	Spread ^{a)}
Búza	26 179	98 126	101 232	11 569	11 543	74 125	92 826	63 875	43 254	20 998	43 415
Kukorica	553 613	580 020	229 722	45 835	31 584	174 857	367 644	186 097	116 856	73 971	123 082
Szójabab	278 499	487 572	158 960	16 729	10 674	88 553	60 281	118 238	88 940	38 923	39 104
Szójadara	146 085	250 873	89 946	10 469	13 627	43 266	71 307	41 532	40 657	5 335	27 934

^{a)} Spread – Különbözeti ügylet.

Forrás: Commodity Futures Trading Commission

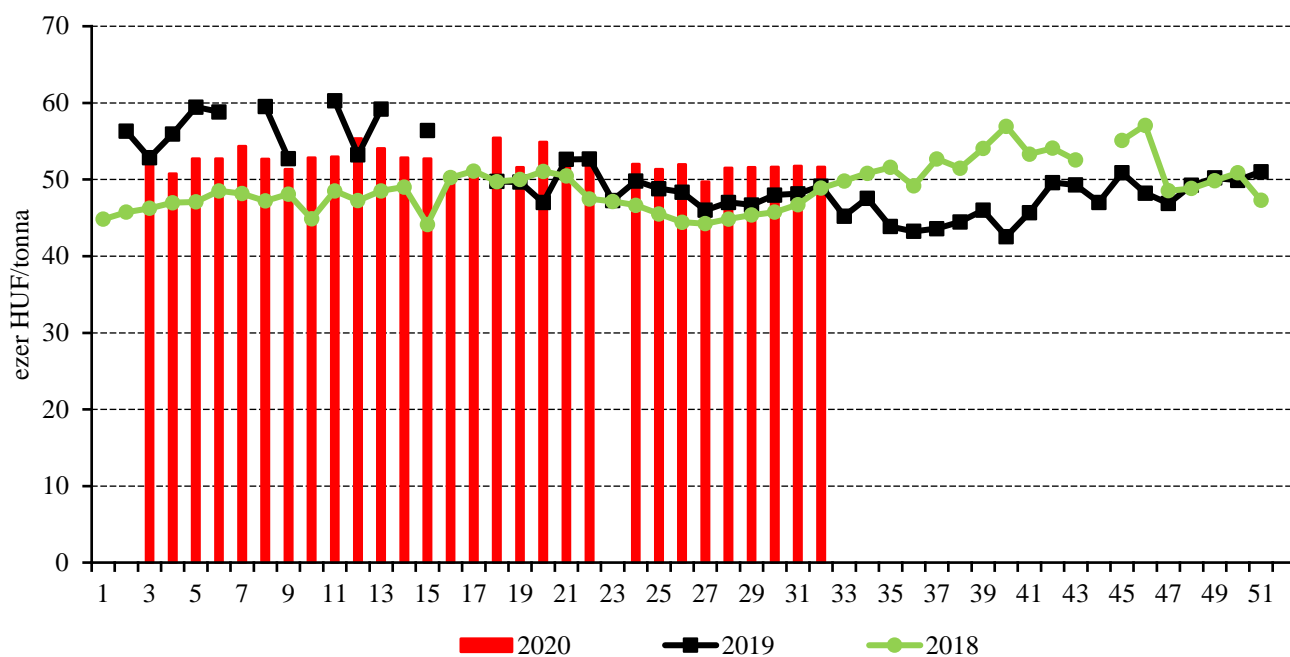
Termelői és kikötői árak

5. ábra: Az étkezési búza heti termelői ára Magyarországon (2018–2020)



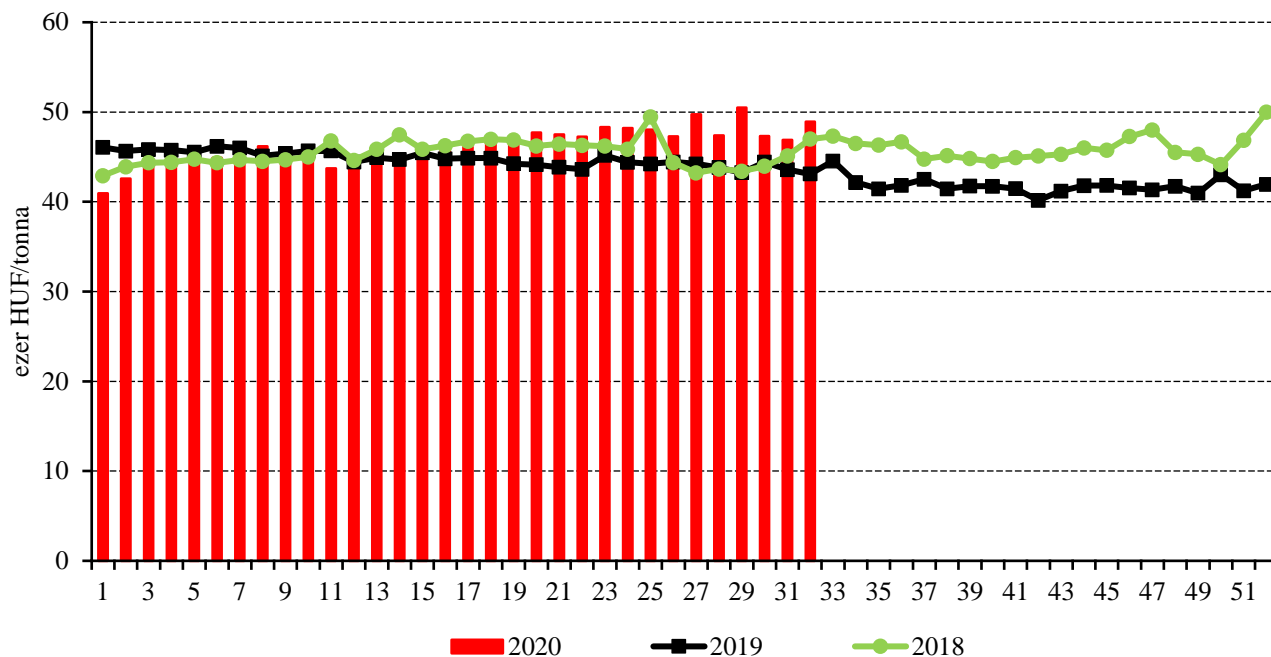
Forrás: NAIK AKI PÁÍR

6. ábra: A takarmánybúza heti termelői ára Magyarországon (2018–2020)



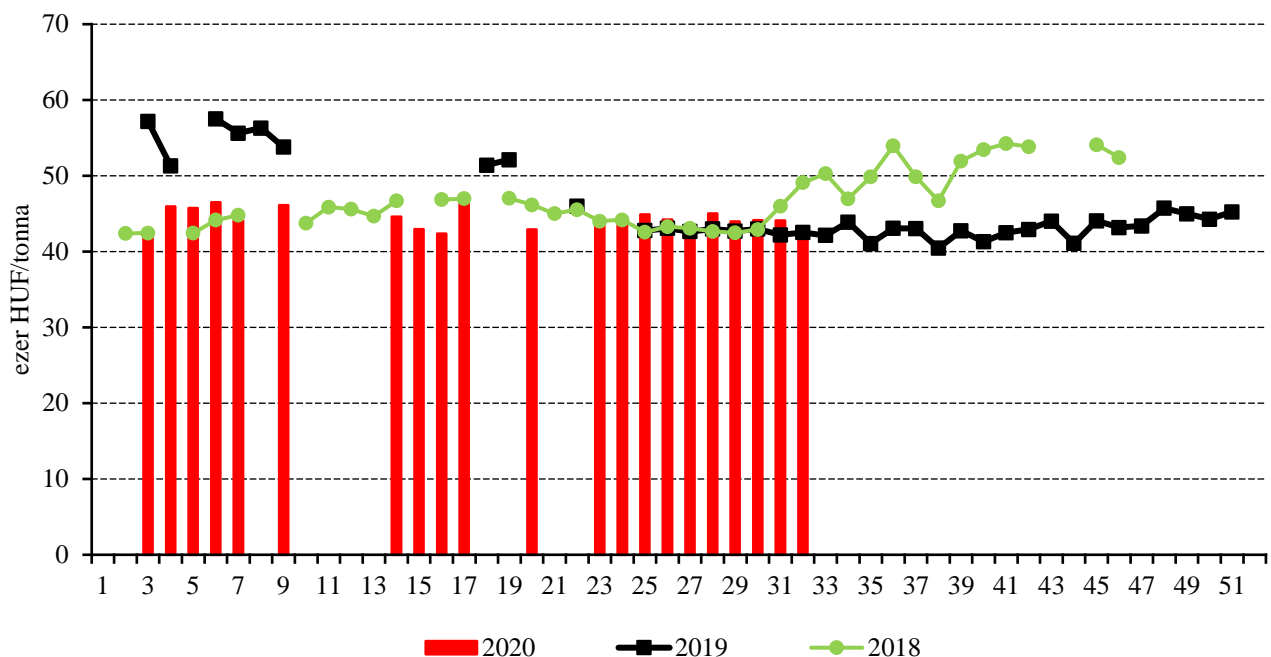
Forrás: NAIK AKI PÁÍR

7. ábra: A takarmánykukorica heti termelői ára Magyarországon (2018–2020)



Forrás: NAIK AKI PÁÍR

8. ábra: A takarmányárpa heti termelői ára Magyarországon (2018–2020)



Forrás: NAIK AKI PÁÍR

7. táblázat: **A gabonafélék nemzetközi és európai kikötői ára**

		Mértékegység	2020. 07. 25.	2020. 08. 01.	2020. 08. 08.	2020. 08. 15.
BÚZA	USA, FOB HRW	USD/tonna	220	223	213	217
	Franciaország, FOB Rouen (superior)	USD/tonna	221	223	217	218
	Oroszország, 12,5% FOB	USD/tonna	211	212	208	197
	Ukrajna, 11,5% FOB	USD/tonna	206	207	205	195
	Románia, FOB Constanța	EUR/tonna	n. a.	170	167	164
KUKORICA	USA, FOB NOLA	USD/tonna	170	165	163	168
	Fekete-tenger, FOB	USD/tonna	184	185	184	182
	Románia, FOB Constanța	EUR/tonna	n. a.	164	n. a.	n. a.
	Hollandia, CIF Rotterdam	EUR/tonna	172	174	174	183
ÁRPA	Franciaország, FOB Rouen	USD/tonna	195	201	200	200
	Fekete-tenger, FOB	USD/tonna	186	188	188	184
	Románia, FOB Constanța	EUR/tonna	n. a.	n. a.	n. a.	n. a.

Megjegyzés: FOB – Free on Board (költségmentesen a hajó fedélzetére), CIF – Cost, Insurance and Freight (költség, biztosítás és fuvardíj – megnevezett rendeltetési kikötő); n. a. – nincs adat.

Forrás: Hammersmith, Európai Bizottság, IGC

8. táblázat: **A gabonafélék európai termelői ára**

		EUR/tonna			
		2020. 29. hét	2020. 30. hét	2020. 31. hét	2020. 32. hét
MALMI BÚZA	Bulgária, DEPPROD Dobrich	169	176	179	179
	Németország, DEPSILO Hamburg	195	195	180	177
	Franciaország, DELPORT Rouen	n. a.	184	182	n. a.
	Románia, DEPSILO Banat	150	146	149	148
TAKARMÁNY-BÚZA	Bulgária, DEPPROD Dobrich	159	166	166	166
	Németország, DEPSILO Hamburg	195	195	179	178
	Franciaország, DEPSILO Eure-et-Loire	n. a.	n. a.	n. a.	n. a.
	Románia, DEPSILO Oltenia	141	144	151	144
	Egyesült Királyság, FGATE	182	182	181	176
KUKORICA	Bulgária, DEPPROD Pleven	151	n. a.	n. a.	n. a.
	Németország, DEPSILO Hamburg	n. a.	n. a.	n. a.	n. a.
	Franciaország, DELPORT Bordeaux	n. a.	163	163	n. a.
	Románia, DEPSILO Oltenia	n. a.	n. a.	n. a.	137
TAKARMÁNY-ÁRPA	Bulgária, DEPPROD Burgas	148	148	148	148
	Németország, DEPSILO Hamburg	156	155	157	157
	Franciaország, DELPORT Rouen	n. a.	162	162	n. a.
	Románia, DEPSILO Muntenia	127	149	131	144
	Egyesült Királyság, FGATE	138	137	137	138

Megjegyzés: DEPPROD – a telephelyen vagy a termőhelyen tehergépkocsra vagy egyéb szállítóeszközre pakolva, DEPSILO – a tárolt termény silónál tehergépkocsra vagy egyéb szállítóeszközre pakolva, DELPORT – a kikötőbe szállítva, FGATE – termelői ár; n. a. – nincs adat.

Forrás: Európai Bizottság

Gabonapiaci információk

9. táblázat: A gabona alapú termékek feldolgozói értékesítési ára Magyarországon

	Kiszereelés	Mértékegység	2019. 32. hét	2020. 31. hét	2020. 32. hét	2020. 32. hét/ 2019. 32. hét (százalék)	2020. 32. hét/ 2020. 31. hét (százalék)
Finomliszt BL 55	ömlesztett	tonna	1 933	2 094	2 125	110	101
		HUF/kg	82	83	83	101	100
	zsákos	tonna	2 853	2 614	3 159	111	121
		HUF/kg	85	87	88	103	101
	zacskós	tonna	1 081	1 355	1 069	99	79
		HUF/kg	94	94	92	98	98
Rétesliszt BFF 55	ömlesztett	tonna	...	63
		HUF/kg	...	94
	zsákos	tonna	13	16
		HUF/kg	104	105
	zacskós	tonna	44	76	83	190	110
		HUF/kg	105	102	105	100	103
Fehér kenyér- liszt BL 80	ömlesztett	tonna	1 396	1 422	1 509	108	106
		HUF/kg	80	81	81	101	100
	zsákos	tonna	823	957	960	117	100
		HUF/kg	83	84	85	102	101
Tésztaipari liszt TL 50	ömlesztett	tonna	362	582	397	110	68
		HUF/kg	86	86	85	98	99
	zsákos	tonna	96	65	35	36	53
		HUF/kg	90	94	91	102	98
Étkezési búza- dara AD	zacskós	tonna	52	111	91	174	81
		HUF/kg	104	102	104	100	102

... = Adatvédelmi korlátok miatt nem közölhető adat.

Forrás: NAIK AKI PÁIR

10. táblázat: Az ipari keveréktakarmányok feldolgozói értékesítési ára Magyarországon

	Mértékegység	2019. július	2020. június	2020. július	2020. július/ 2019. július (százalék)	2020. július/ 2020. június (százalék)
Brojlertáp	tonna	9 242	9 170	8 855	96	97
	HUF/tonna	95 201	97 398	99 919	105	103
Hízósertéstáp	tonna	9 348	10 609	11 046	118	104
	HUF/tonna	78 032	79 785	82 574	106	104

Forrás: NAIK AKI PÁIR

11. táblázat: A gabonafélék külkereskedelme Magyarországon

		ezer tonna		
		2019. január–május	2020. január–május	Változás (százalék)
Export	10019900 Búza, nem vető	985,26	1 050,46	106,6
	10039000 Árpa, nem vető	83,80	192,56	229,8
	10059000 Kukorica, nem vető	1 467,88	2 027,97	138,2
Import	10019900 Búza, nem vető	43,94	37,72	85,8
	10039000 Árpa, nem vető	12,07	7,10	58,8
	10059000 Kukorica, nem vető	94,04	19,56	20,8

Forrás: KSH

12. táblázat: Az Európai Unió aktuális export-import engedélyei

		ezer tonna		
		2019. július 1.– 2019. augusztus 11.	2020. július 1.– 2020. augusztus 9.	Változás (százalék)
Export	Búza (durum és liszt nélkül)	1 514	978	38,9
	Árpa	904	440	48,7
	Kukorica	98	37	37,8
Import	Búza (durum és liszt nélkül)	206	182	88,6
	Árpa	240	14	5,8
	Kukorica	2 625	1 335	50,9

Megjegyzés: Európai Unió és Egyesült Királyság együtt.

Forrás: Európai Bizottság

13. táblázat: A világ búza- és kukoricamérleges

						millió tonna	
		USDA		IGC		Tallage	
		2019/2020 ^{a)}	2020/2021 ^{b)}	2019/2020 ^{a)}	2020/2021 ^{b)}	2019/2020 ^{a)}	2020/2021 ^{b)}
BÚZA							
Termelés		764	766	762	762	733	734
Felhasználás		747	750	747	750	725	721
Export		190	188	182	180	174	167
Import		190	188	182	180	174	167
Zárókészlet		301	317	276	288	231	245
KUKORICA							
Termelés		1 112	1 171	1 117	1 164	1 052	1 090
Felhasználás		1 121	1 165	1 141	1 176	1 042	1 069
Export		176	185	172	176	167	172
Import		176	185	172	176	167	172
Zárókészlet		311	317	300	288	283	304

^{a)} Előzetes adat. ^{b)} Előrejelzés.

Forrás: USDA, IGC, Tallage

Olajnövénypiaci jelentés

Szójabab

Az USA agrárminisztériumának (*USDA*) augusztusi előrevetítése szerint a világ szójababtermése a 2018/2019. évinél 6 százalékkal alacsonyabb, 337,3 millió tonna lehet a 2019/2020. gazdasági évben. A globális felhasználást 4 százalékkal többre, csaknem 308,0 millió tonnára jelzik, így a zárókészletek 15 százalékkal 95,9 millió tonnára apadhatnak.

A chicagói árutőzsdén (*CME/CBOT*) a szójabab jegyzése 320–333 dollár/tonna között mozgott a 2020. augusztusi, 318–330 dollár/tonna között a 2020. szeptemberi és 319–330 dollár/tonna között a 2020. novemberi lejáratra vonatkozóan augusztus 3–14. között.

A NAIK AKI PÁIR adatai szerint Magyarországon a full-fat szóját (33 százalék fehérje-, 12 százalék olaj- és legfeljebb 12 százalék víztartalmú) az előző évinél 5 százalékkal magasabb áron, 138,3 ezer forint/tonnáért értékesítették 2020. augusztus első hetében.

Repcemag

Az *USDA* szakértői a világ repcemagtermését 68,2 millió tonnára (–6 százalék) jelzik a 2019/2020. gazdasági évben. Ez a kibocsátás nem elegendő a csaknem 71,0 millió tonnára jelzett felhasználás (sajtolás és egyéb célú) fedezéséhez, így a tartalékok 29,5 százalékos csökkenése várható, 6,4 millió tonna repcemag maradhat a tárolókban a szezon végén.

A *Tallage* előrevetítése szerint az Európai Unióban (EU28) a 2019/2020. évinél 2 százalékkal kisebb területről, 5,5 millió hektárról 2 százalékkal kevesebb, 16,8 millió tonna repcemagot arathatnak a gazdák a 2020/2021. gazdasági évben. A nagy repcetermelő tagországok közül Franciaországban 1,1 millió hektárról 3,4 millió tonna (–2 százalék), Németországban 950 ezer hektárról (+10,5 százalék) 3,1 millió tonna (+10 százalék), Lengyelországban 880 ezer hektárról (–1 százalék) a kedvező időjárási viszonyok miatt 2,8 millió tonna (+9 százalék), Csehországban 370 ezer

hektárról (–3 százalék) 1,2 millió tonna (–1 százalék) terményt takaríthatnak be a gazdák.

Magyarországon az Agrárminisztérium tájékoztatása szerint a repce aratása befejeződött. A korábbihoz képest 5 százalékkal nagyobb területen, 311,2 ezer hektáron vetettek repcemagot. Az őszi vetésű növények közül a repcét viselte meg leginkább az aszályos tavaszi időjárás, a júniusban érkező csapadék sem tudta pozitív irányban befolyásolni a termés mennyiségét, így 309,8 ezer hektárról (+5 százalék) 2,5 tonna/hektár (–14 százalék) átlaghozammal 781,4 ezer tonna (–11 százalék) repcemagot takarítottak be idén a gazdák a tavalyihoz képest.

A párizsi árutőzsdén (*Euronext/MATIF*) a repcemag jegyzése a 2020. november – 2021. májusi lejáratra vonatkozóan 374–384 euró/tonna között mozgott augusztus első felében.

A NAIK AKI PÁIR adatai szerint a repcemag áfa és szállítási költség nélküli termelői ára az egy évvel korábbihoz viszonyítva 9 százalékkal 126,6 ezer forint/tonnára emelkedett augusztus első hetében.

Napraforgómag

Az *USDA* elemzői szerint a 2018/2019. évinél csaknem 9 százalékkal több, 55,0 millió tonna napraforgómagot takaríthatnak be a világon a 2019/2020. gazdasági évben. Ez a kibocsátás éppen elegendő az 54,5 millió tonnára jelzett felhasználás (sajtolás és egyéb célú) fedezéséhez, összességében a tartalékok 6 százalékos csökkenése várható, 2,4 millió tonna napraforgómag maradhat a tárolókban a szezon végén.

A NAIK AKI PÁIR adatai alapján a napraforgómag termelői ára (magas olajsavas napraforgómaggal együtt) az egy évvel korábbinál 2,5 százalékkal alacsonyabb, átlagosan 109,0 ezer forint/tonna (áfa és szállítási költség nélkül) volt augusztus első hetében.

14. táblázat: A napraforgómag és a repcemag heti termelői ára Magyarországon

	2020. 32. hét	2020. 32. hét/2019. 32. hét (százalék)	2020. 32. hét/2020. 31. hét (százalék)
Napraforgómag	109 020	97	102
Repcemag	126 577	109	101

HUF/tonna

Megjegyzés: A termelői ár az áfát és a szállítási költséget nem tartalmazza.
Forrás: NAIK AKI PÁIR

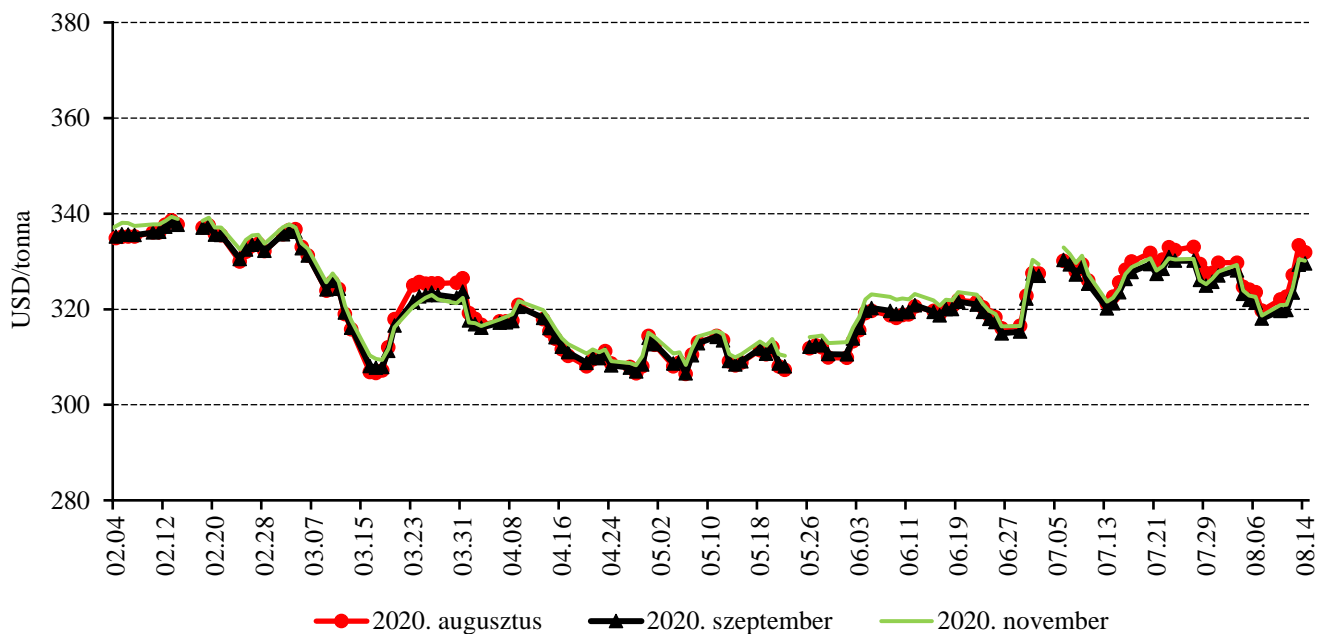
15. táblázat: Az olajmagok legközelebbi lejáratra szóló jegyzése a hazai és a nemzetközi tőzsdéken

		Szállítási határidő	Mértékegység	2020. 08. 12.	2020. 08. 13.	2020. 08. 14.
Budapesti Értéktőzsde (BÉT)	Napraforgómag	–	HUF/tonna	–	–	–
	Repcemag	–	HUF/tonna	–	–	–
Párizsi árutőzsde (Euronext/MATIF)	Repcemag	2020. november	EUR/tonna	377	378	376
Chicagói árutőzsde (CME/CBOT)	Szójabab	2020. augusztus	USD/tonna	327	333	332

Megjegyzés: A napraforgómagot 2017. október 2., a repcemagot 2017. szeptember 1. óta nem jegyzik a BÉT-en.
Forrás: BÉT, Euronext, CME Group

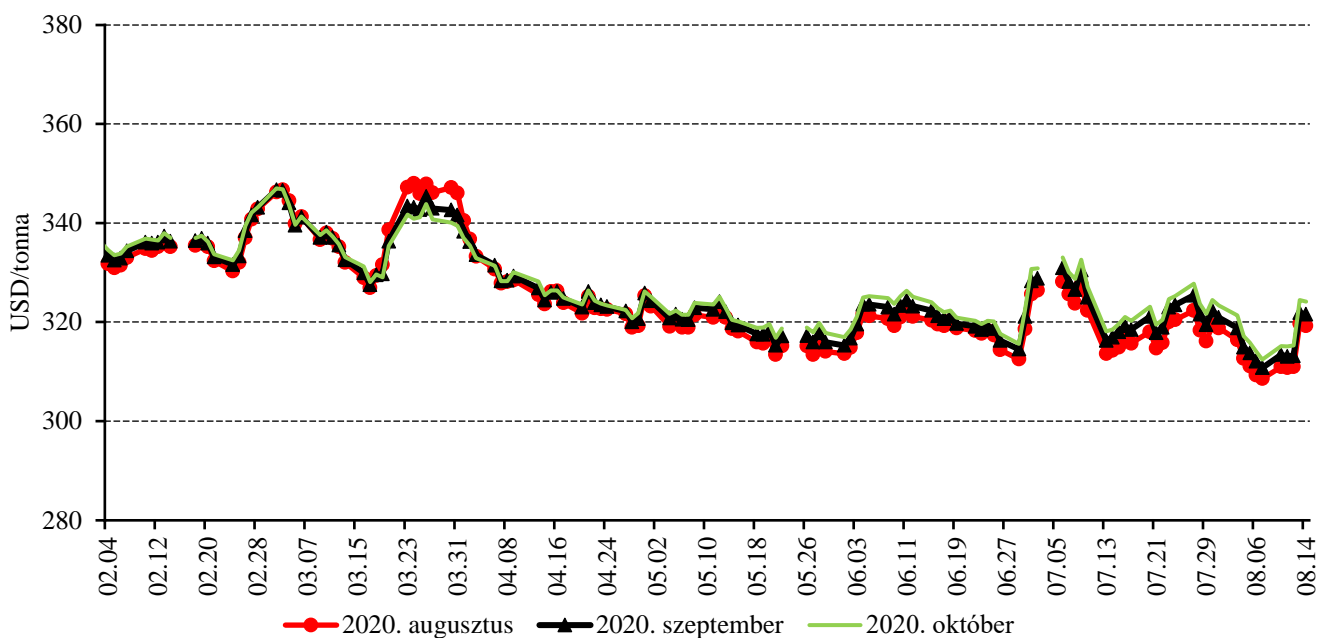
Az olajmagok és származékaik jegyzése

9. ábra: A szójabab különböző határidőre szóló jegyzése a chicagói árutőzsdén (2020)



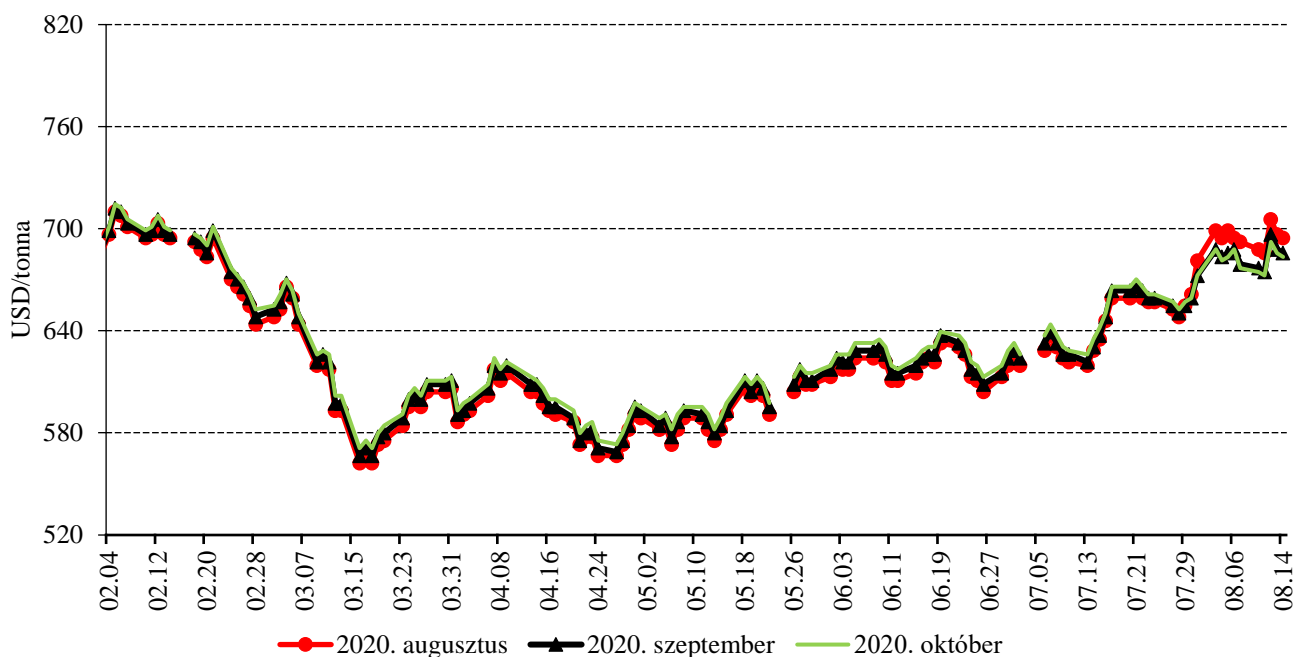
Forrás: CME Group

10. ábra: A szójadara különböző határidőre szóló jegyzése a chicagói árutőzsdén (2020)



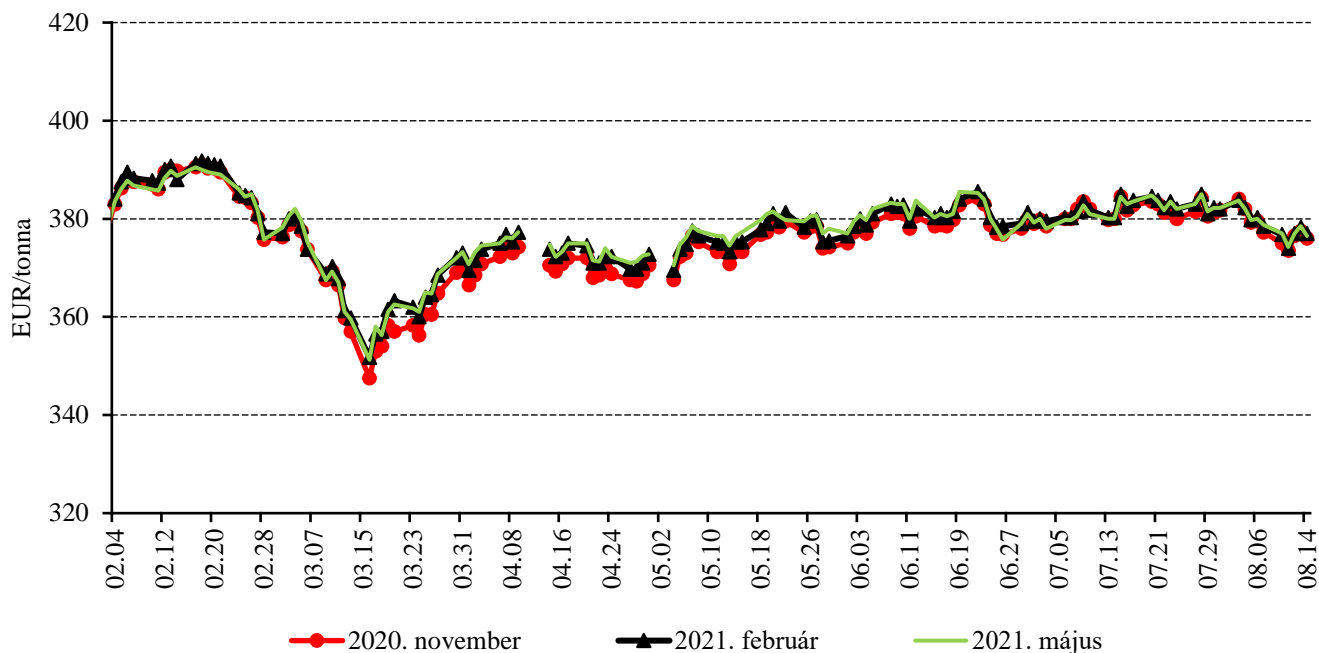
Forrás: CME Group

11. ábra: A szójaolaj különböző határidőre szóló jegyzése a chicagói árutőzsdén (2020)



Forrás: CME Group

12. ábra: A repcemag különböző határidőre szóló jegyzése a párizsi árutőzsdén (2020)



Forrás: Euronext

16. táblázat: **Az olajmagok és származékaik jegyzése a párizsi és a chicagói árutőzsdén (2020. augusztus 14.)**

Euronext/MATIF, Párizs			
	Szállítási határidő	EUR/tonna	HUF/tonna
REPCEMAG	2020. november	376	130 190
	2021. február	377	130 536
	2021. május	377	130 363
	2021. augusztus	363	125 602
	2021. november	366	126 641
	2022. február	366	126 641
CME/CBOT, Chicago			
	Szállítási határidő	USD/tonna	HUF/tonna
SZÓJABAB	2020. augusztus	332	97 262
	2020. szeptember	330	96 573
	2020. november	330	96 746
	2021. január	332	97 285
	2021. március	332	97 350
	2021. május	333	97 692
SZÓJADARA	2020. augusztus	319	93 543
	2020. szeptember	322	94 220
	2020. október	324	94 965
	2020. december	329	96 386
	2021. január	330	96 708
	2021. március	330	96 708

Forrás: Euronext, CME Group

17. táblázat: **A növényolajok és származékaik jegyzése Olaszországban és Ausztriában (2020. augusztus 4.)**

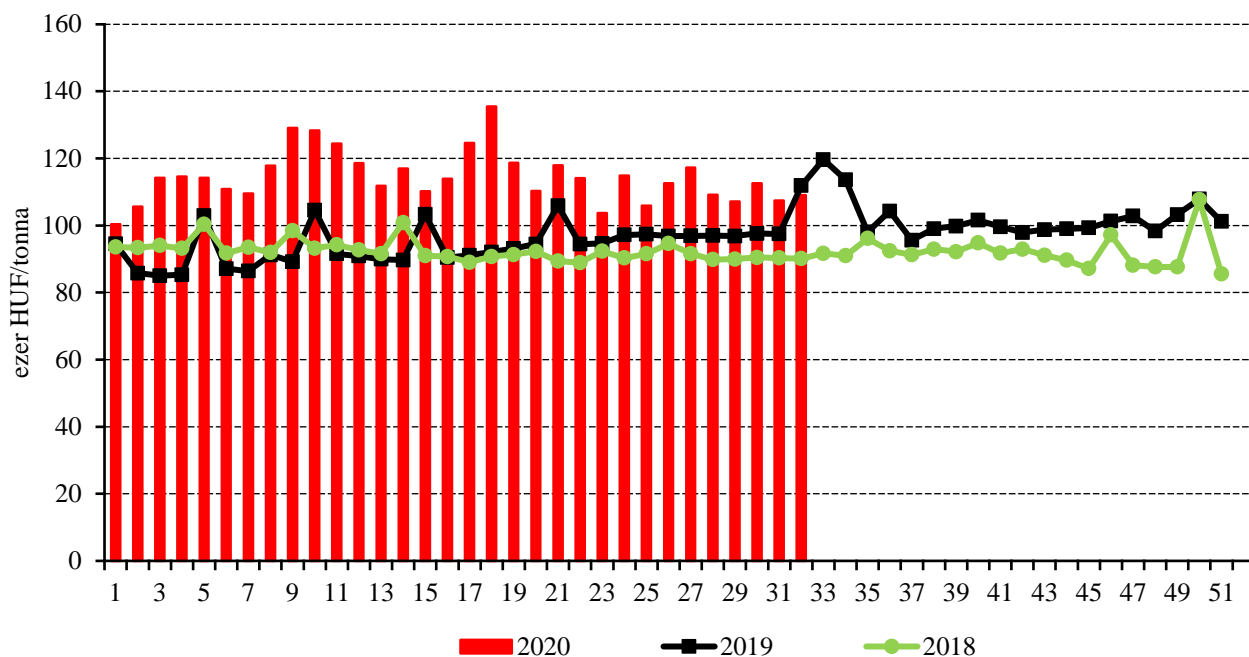
Termék	Ország	EUR/tonna	HUF/tonna
Napraforgóolaj (nyers)	Olaszország	733	252 515
Napraforgóolaj (finomított)		848	292 159
Szójaolaj (nyers)		723	249 067
Szójaolaj (finomított)		793	273 199
Napraforgódara	Ausztria	n. a.	n. a.
Repcedara		215	74 356

n. a. – nincs adat.

Forrás: Associazione Granaria di Milano, BLPW

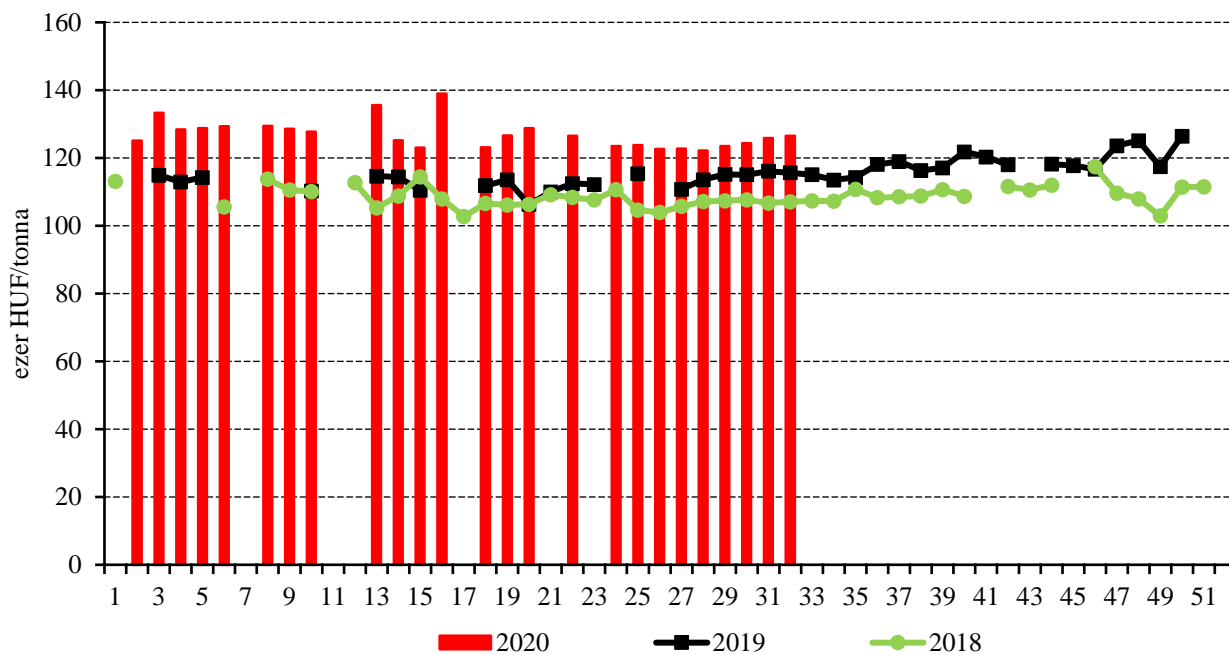
Termelői és kikötői árak

13. ábra: A napraforgómag heti termelői ára Magyarországon (2018–2020)



Forrás: NAIK AKI PÁÍR

14. ábra: A repcemag heti termelői ára Magyarországon (2018–2020)



Forrás: NAIK AKI PÁÍR

18. táblázat: Az olajmagok és származékaik nemzetközi és európai kikötői ára

		USD/tonna				
		2020. 07. 25.	2020. 08. 01.	2020. 08. 08.	2020. 08. 15.	
SZÓJA	BAB	USA FOB NOLA	370	366	361	368
		Brazília FOB	385	391	394	387
		EU CIF, USA-ból	n. a.	n. a.	n. a.	n. a.
		EU CIF Brazíliából	n. a.	n. a.	n. a.	n. a.
		Fekete-tenger FOB	390	391	391	391
		Argentína, Up River FOB	362	361	359	362
	DARA	EU CIF Rotterdam	n. a.	n. a.	n. a.	n. a.
OLAJ	EU FOB ^{a)}	632	611	614	618	
REPCE		Franciaország FOB Moselle	441	447	453	447
		EU, 00 CIF Hamburg	n. a.	n. a.	n. a.	n. a.
	MAG	Ausztrália FOB	439	450	453	443
		Kanada FOB	383	395	396	394
		Ukrajna FOB	433	445	444	438
	DARA	EU FOB Hamburg	n. a.	n. a.	n. a.	n. a.
	OLAJ	EU FOB Hollandia	n. a.	n. a.	n. a.	n. a.
NAPRAFORGÓ		EU CIF Amszterdam	n. a.	n. a.	n. a.	n. a.
	MAG	EU FOB Bordeaux	399	405	410	413
		Ukrajna FOB	410	410	405	410
	DARA	Ukrajna DAF	n. a.	n. a.	n. a.	n. a.
		Ukrajna FOB	215	215	215	215
	EU FOB Rotterdam	n. a.	n. a.	n. a.	n. a.	
	Fekete-tenger FOB	n. a.	n. a.	n. a.	n. a.	
NYERS PÁLMAOLAJ	EU CIF	n. a.	n. a.	n. a.	n. a.	

Megjegyzés: FOB – Free on Board (kölségmentesen a hajó fedélzetére – megjelölt elhajozási kikötő), DAF – Delivered at Frontier (határra szállítva); CIF – Cost, Insurance and Freight (kölség, biztosítás és fuvardíj – megnevezett rendeltetési kikötő); n. a. – nincs adat.

^{a)} Átszámolva az EKB hivatalos középárfolyamán.

Forrás: APK-Inform, Hammersmith, Oil World, Európai Bizottság, IGC

Olajmagpiaci információk

19. táblázat: A növényolajok és származékaik feldolgozói értékesítési ára Magyarországon

Megnevezés	Mértékegység	2019. 32. hét	2020. 31. hét	2020. 32. hét	2020. 32. hét/ 2019. 32. hét (százalék)	2020. 32. hét/ 2020. 31. hét (százalék)
Nyers napraforgóolaj	tonna	2 855
	HUF/tonna	235 324
Napraforgódara	tonna	13 229	3 194	3 763	28	118
	HUF/tonna	59 908	60 137	61 351	102	102
Nyers repceolaj	tonna	–	–	...	–	–
	HUF/tonna	–	–	...	–	–
Repcedara	tonna	1 379	2 229	1 567	114	70
	HUF/tonna	67 322	67 862	68 826	102	101

... = Adatvédelmi korlátok miatt nem közölhető adat.

Forrás: NAIK AKI PÁIR

20. táblázat: A full-fat szója, a szójadara és a szójaolaj feldolgozói értékesítési ára Magyarországon

	Mértékegység	2020. 31. hét	2020. 32. hét
Full-fat szója	tonna	174	192
	HUF/tonna	141 602	138 336
Szójadara	tonna
	HUF/tonna
Szójaolaj	tonna
	HUF/tonna

... = Adatvédelmi korlátok miatt nem közölhető adat.

Megjegyzés: Full-fat szója: 33% fehérje, 12% olaj, max. 12% víz. Szójadara: Low-Pro, Mid-Pro, High-Pro összesítve. Az ár az áfát és a szállítási költséget nem tartalmazza.

Forrás: NAIK AKI PÁIR

21. táblázat: Az olajmagok és származékaik külkereskedelme Magyarországon

		ezer tonna		
		2019. január–május	2020. január–május	Változás (százalék)
Export	1205 Repcemag	448,61	350,68	78,2
	1206 Napraforgómag	283,14	138,62	49,0
	2304 Szójadara	48,21	45,15	93,7
Import	1205 Repcemag	6,16	5,63	91,5
	1206 Napraforgómag	27,22	37,64	138,3
	2304 Szójadara	188,88	134,11	71,0

Forrás: KSH

22. táblázat: **A világ olajmagnérlege**

millió tonna						
	USDA		Oil World		Tallage	
	2019/2020 ^{a)}	2020/2021 ^{b)}	2019/2020 ^{a)}	2020/2021 ^{b)}	2019/2020 ^{a)}	2020/2021 ^{b)}
SZÓJABAB						
Termelés	337	370	341	366	338	359
Felhasználás	308	320	350	360	347	356
Export	165	165	161	n. a.	162	164
Import	162	162	164	n. a.	162	164
Zárókészlet	96	95	102	108	111	114
REPCEMAG						
Termelés	68	68	61	62	70	70
Felhasználás	71	70	63	63	72	70
Export	16	15	15	n. a.	16	16
Import	16	15	15	n. a.	16	16
Zárókészlet	6	5	8	7	7	6
NAPRAFORGÓMAG						
Termelés	55	56	55	57	55	55
Felhasználás	55	55	55	57	55	55
Export	4	3	4	n. a.	4	3
Import	3	3	4	n. a.	4	3
Zárókészlet	2	3	4	4	4	4

^{a)} Előzetes adat.

^{b)} Előrejelzés.

n. a. – nincs adat.

Forrás: USDA, Oil World, Tallage

