

XXIV. évfolyam, 9. szám, 2020



AGRÁRPIACI JELENTÉSEK

ZÖLDSÉG, GYÜMÖLCS ÉS BOR

NAIK Agrárgazdasági Kutatóintézet

Zöldség, Gyümölcs és Bor
XXIV. évfolyam, 9. szám, 2020

Megjelenik kéthetente
2020. augusztus 4.

Felelős szerkesztő
Dr. Stummer Ildikó

Szerzők
Isépy Anett
isepy.anett@aki.naik.hu
Losonczy Tünde
losonczy.tunde@aki.naik.hu
Ecsediné Wanek Zsuzsanna
wanek.zsuzsa@aki.naik.hu
Szente-Orban Csaba

Kiadó
NAIK Agrárgazdasági Kutatóintézet
H-1093 Budapest, Zsil utca 3-5.
Telefon: (+36 70) 501-0446
Fax: (+36 1) 217-8111
<https://aki.naik.hu>
aki@aki.naik.hu
<https://pair.aki.gov.hu>

ISSN 1418 2130

A Zöldség, Gyümölcs és Bor piaci jelentésen kívül
kínáljuk még a Baromfi; Élőállat és Hús; Tej és Tej-
termékek; Gabona és Ipari Növények piaci jelentése-
ket is.

A kiadványokkal kapcsolatban részletes felvilágosítást ad:
Publikációs Csoport
publikacio@aki.naik.hu
Telefon: (+36 70) 501-1156

Minden jog fenntartva. A kiadvány bármely részének sokszorosí-
tása, adatainak bármilyen formában (nyomtatott vagy elektroni-
kus) történő tárolása vagy továbbítása, illetőleg bármilyen elven
működő adatbázis-kezelő segítségével történő felhasználása csak
a kiadó előzetes írásbeli engedélyével történhet.

Tartalomjegyzék

Összefoglaló	3
Zöldség- és gyümölcspiaci jelentés	4
Budapesti nagybani piaci körkép	4
A meggy piaca	6
Európai Unió	6
Magyarország	6
Magyarországi piaci információk	8
Nemzetközi piaci információk	17
Borpiaci jelentés	18

Összefoglaló

A NAIK AKI PÁIR adatai szerint a 31. héten a nyári almát az egy évvel ezelőttit 10 forinttal felülmúló 320, a nyári körtét kilogrammonként 425 forintért (+21 százalék) kínálták, míg az importból származó eltárolt almát 500 forint/kilogramm heti átlagáron.

A hazai gyümölcsök ára a vizsgált időszakban jellemzően magasabb volt az egy évvel korábbinál.

A Budapesti Nagybani Piacon a meggy termelői ára 28 százalékkal 654 forint/kilogrammra nőtt 2020 23–31. hetében az előző év azonos időszakához képest.

Zöldség- és gyümölcspiaci jelentés

Budapesti nagybani piaci körkép

A NAIK AKI PÁIR adatai szerint a Budapesti Nagy-
bani Piacon a 31. héten a belpiaci Red-Scarlett burgo-
nya 105, a fajtajelölés nélküli burgonya 125 forint/kilo-
gramm leggyakoribb ára 16, illetve 14 százalékkal
csökkent az elmúlt évi azonos hetihez viszonyítva.

A hazai gömbparadicsomot kilogrammonként 240
(40–47 mm átmérőjű) és 265 (47–57 mm) forint terme-
lői áron kínálták, míg a fűtös paradicsomot 280 (47
mm+ méret) és 300 (40–47 mm) forintért. Mindkét tí-
pusú paradicsom ára elmaradt (–42–48 százalék) a tava-
lyi év azonos időszakában tapasztalt áraktól. A magyar
kocktélparadicsom mérettől függően 810 és 900 fo-
rint/kilogramm leggyakoribb áron került a felhozatalba,
ami 10, illetve 5 százalékos csökkenést mutatott egy év
alatt, így ára kisebb mértékben mérséklődött, mint a
gömb- és a fűtös paradicsomé. Az Olaszországból im-
portált kocktélparadicsomot 892 forint/kilogramm átlag-
áron értékesítették, míg 2019 31. hetében nem rögzítet-
tek külpiaci paradicsomra árakat a Budapesti Nagy-
bani Piacon.

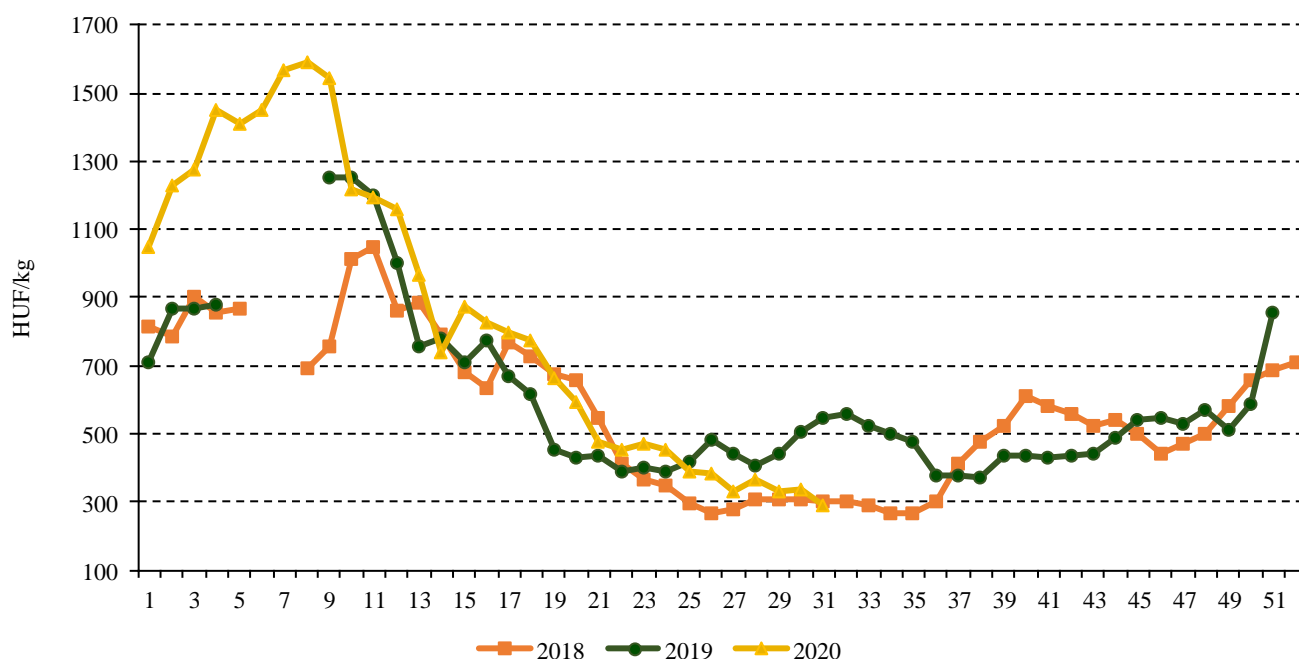
A belpiaci, 70 mm+ vállátmérőjű tölteni való édes
paprika az egy évvel korábbit 3 százalékkal meghaladó

460, a kaliforniai paprika pedig 6 százalékkal maga-
sabb, 900 forint/kilogramm áron szerepelt a kínálatban.
A tölteni való édes paprika 30–70 mm méretének leg-
gyakoribb ára 30 forinttal 360 forint/kilogrammmra csök-
kent.

A belföldi termesztésű jégsaláta a 2019. 31. hetinél
31 százalékkal magasabb, 275 forint/darab áron került
értékesítésre, míg a fejes saláta (158 forint/darab), vala-
mint a Lollo Rosso és Bionda saláták az 52 hetivel ko-
rábbival megegyező egyaránt 167 forintos darabáron.
Jégsalátából importált áru is bővítette a kínálatot: a Hol-
landiából származó 293, a spanyolországi jégsaláta 300
forint/darab heti átlagáron volt kapható.

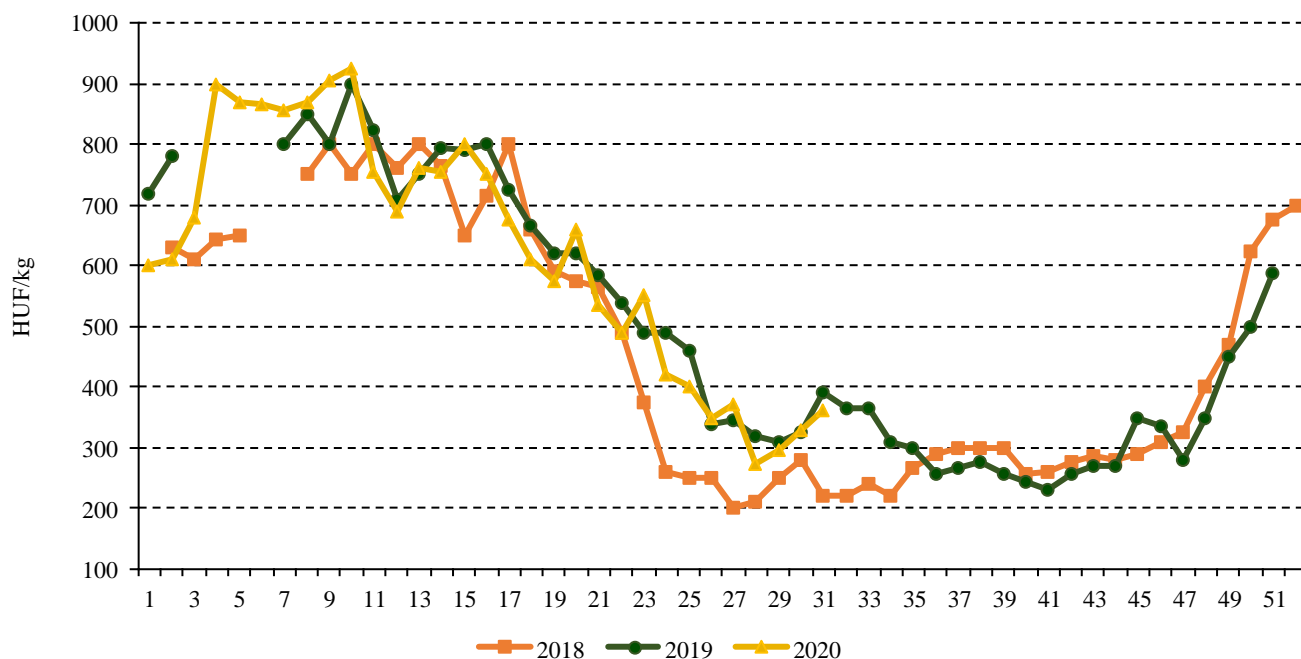
A nyári almát az egy évvel ezelőttit 10 forinttal fe-
lülmúló 320, a nyári körtét kilogrammonként 425 forin-
tért (+21 százalék) kínálták, míg az importból származó
eltárolt almát 500 forint/kilogramm heti átlagáron. A
hazai Cacanska leptotica szilva 320 forint/kilogramm
áron szerepelt a Budapesti Nagy-
bani Piac választéká-
ban, míg külföldről, Spanyolországból japán típusú
szilva érkezett 764 forint/kilogramm átlagáron.

1. ábra: A fűtös paradicsom heti termelői átlagára a Budapesti Nagy-
bani Piacon (2018–2020)



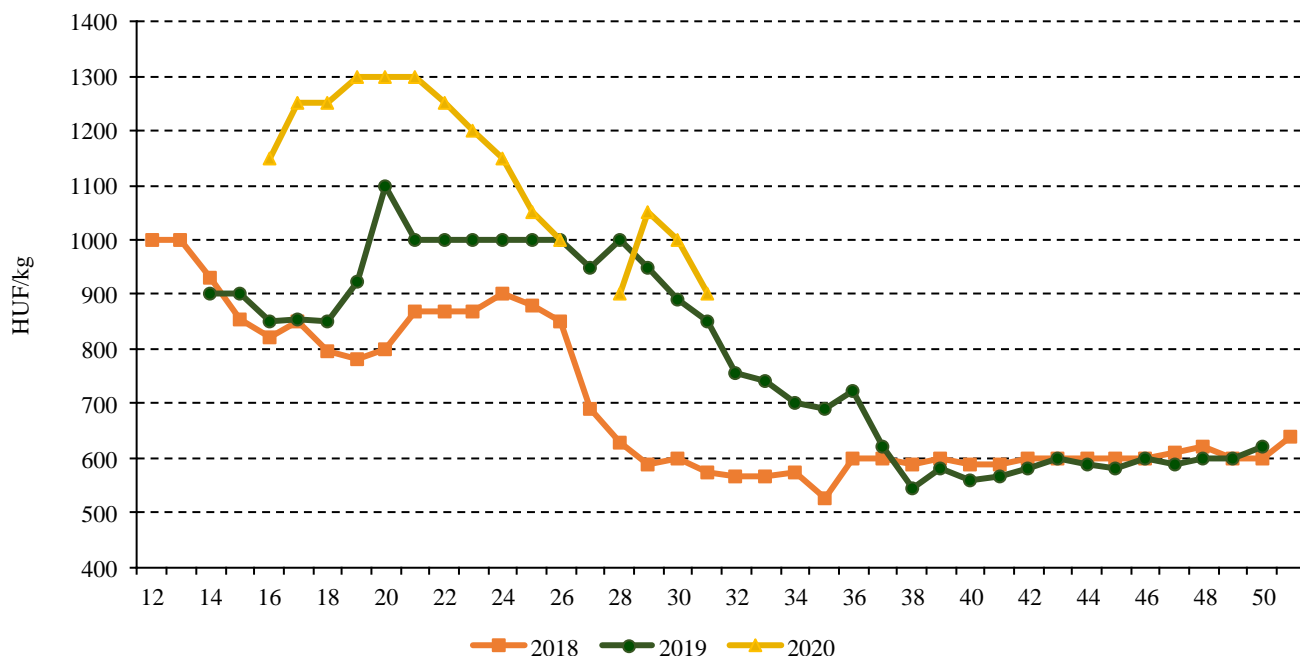
Forrás: NAIK AKI PÁIR

2. ábra: A tölteni való édes paprika (30–70 mm) heti termelői átlagára a Budapesti Nagyban Piacon (2018–2020)



Forrás: NAIK AKI PÁÍR

3. ábra: A kaliforniai paprika heti termelői átlagára a Budapesti Nagyban Piacon (2018–2020)



Forrás: NAIK AKI PÁÍR

A meggy piaca

Európai Unió

Lengyelország az EU legnagyobb meggytermelője, ahol az európai termés több mint felét, 159 ezer tonna meggyet takarítottak be 2019-ben. Az idei évre szakértők 150 ezer tonna körüli termést prognosztizáltak. Szerbiában évente 80-95 ezer tonna meggy terem, és a tavaszi fagyok nem okoztak számottevő termés kiesést. A szerbiai statisztikai hivatal júliusi közleménye szerint a várható termés 70 százalékkal több, mint egy évvel korábban. Németországban a meggy területe az elmúlt tíz évben a harmadával, 1800 hektárra csökkent. A Szövetségi Statisztikai Hivatal (*Destatis*) szerint 2020-ban előreláthatóan 15,44 ezer tonna meggyet takaríthatnak be, 2 százalékkal kevesebbet, mint egy évvel korábban, ami elmaradna az elmúlt tíz év átlagától is.

Az EU belső piacán évek óta Magyarország a legnagyobb frissmeggy-exportőr, a vezető importőr Németország. Az Eurostat adatai szerint az unió frissmeggy-külkereskedelmi egyenlege negatív volt 2019-ben, amikor a kivitel 65 százalékkal 2,3 ezer tonnára csökkent, a behozatal 28 százalékkal 10,4 ezer tonnára nőtt. A közösség belső piacán a legnagyobb cseresznye- és meggykonzervexportőr (a statisztika együtt kezeli a cseresznyét és a meggyet) Magyarország, importőr Németország volt 2019-ben. Az unió cseresznye- és meggykonzerv-külkereskedelmi egyenlege pozitív volt 2019-ben, a behozatal 3 százalékkal 9,6 ezer tonnára csökkent, a kivitel 3 százalékkal 15,2 ezer tonnára nőtt az előző évihez képest. Az unió belső piacán a legnagyobb fagyasztottmeggy-exportőr Lengyelország, importőr pedig Németország. Az EU legjelentősebb fagyasztottmeggy-exportőre a harmadik országok felé Lengyelország.

Magyarország

A KSH adatai szerint a meggy termőterülete 14 ezer hektár, amivel a második legnagyobb területű gyümölcskultúra. A KSH adatai szerint Magyarország

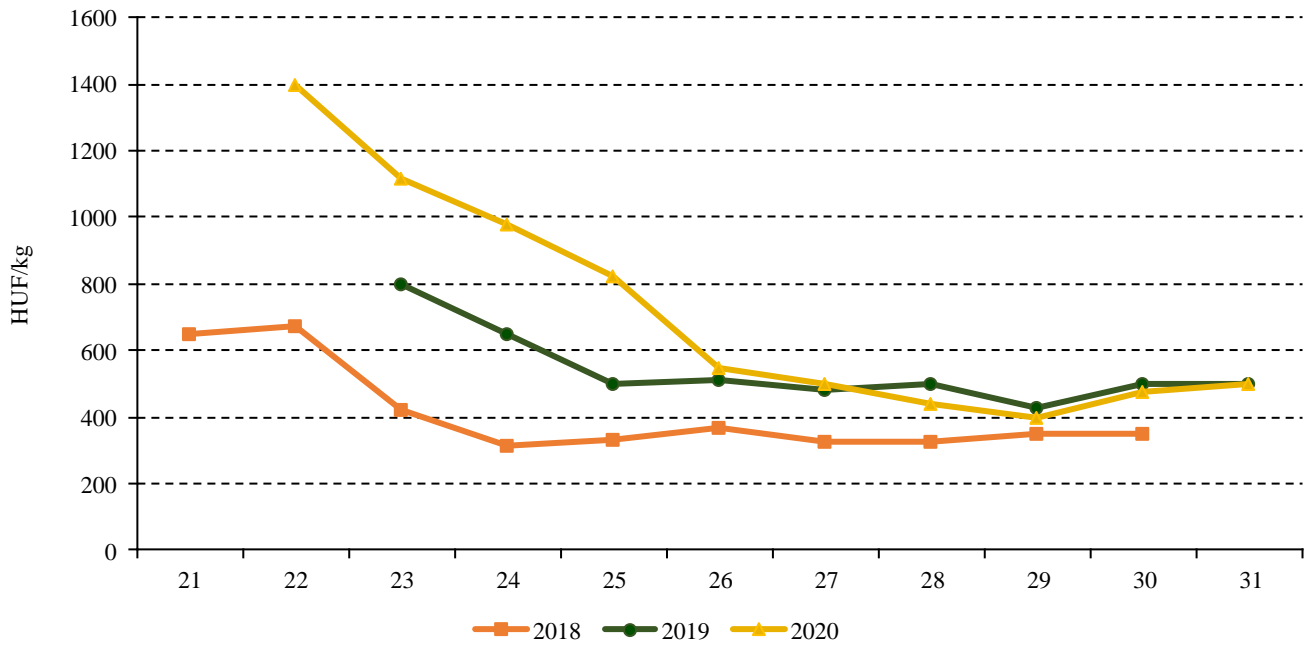
meggytermése az elmúlt tíz évben 52 és 92 ezer tonna között alakult, 2019-ben az előző évitől 25 százalékkal maradt el a termés, 63 ezer tonna meggyet szüreteltek a gazdák, ami 2012 óta a legkevesebb. Szakértők szerint az idén az időjárás nem kedvezett a meggynek, a betakarítást az esőzések nehezítették.

A világ legnagyobb frissmeggy-exportőre Magyarország. A KSH adatai szerint Magyarországon a frissmeggy-export 46 százalékkal 10,32 ezer tonnára csökkent 2019-ben az előző évihez képest, a kivitel szempontjából meghatározó németországi piacon 35 százalékkal kevesebb, azaz 7,82 ezer tonna friss meggyet értékesítettek. Lengyelországba 65 százalékkal 760 tonnára esett a kivitel. A frissmeggy-import (döntően Szerbiából és Németországból) 479 százalékkal 4,15 ezer tonnára bővült 2019-ben. Magyarország fagyasztott meggyből is nettó exportőr, amelynek külkereskedelmi többlete 3,24 ezer tonna volt 2019-ben: 4,18 ezer tonna export, szemben a 946 tonna importtal. A kivitel döntő hányada Németországba került. A fagyasztottmeggy-export 6 százalékkal, a behozatal 110 százalékkal nőtt. Magyarország cseresznye- és meggykonzervből nettó exportőr volt 2019-ben, a külkereskedelmi többlete 34,6 ezer tonnát tett ki: 36,09 ezer tonnát ért el az export, illetve ehhez képest lényegesen kisebb volt az import (1,42 ezer tonna). A konzerv termék exportja 9 százalékkal, a behozatal 16 százalékkal nőtt.

A NAIK AKI PÁIR adatai szerint a Budapesti Nagybani Piacon a belföldi meggy a 22. héten jelent meg a kínálatban 1400 forint/kilogramm áron. A meggy termelői ára 28 százalékkal 684 forint/kilogramorra emelkedett 2020 23–31. hetében az előző év azonos időszakához képest.

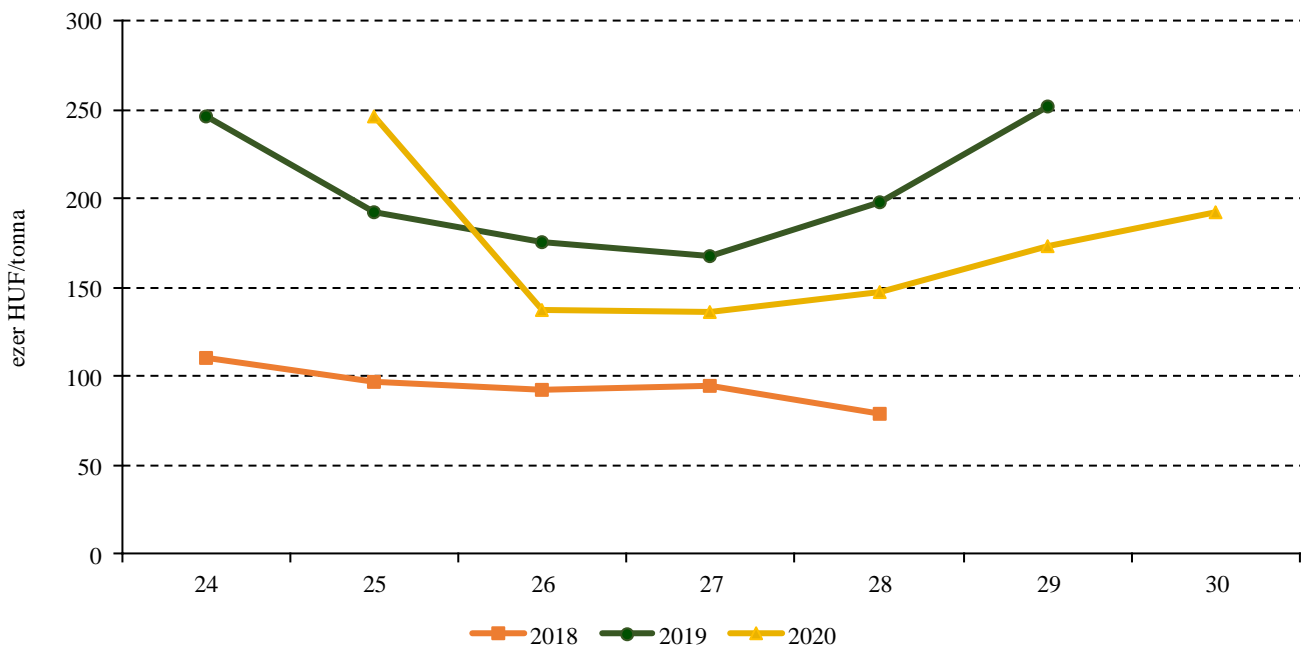
A NAIK AKI PÁIR adatai szerint az ipari feldolgozásra szánt meggy felvásárlási ára az idei szezon eddig eltelt időszakában 152 ezer forint/tonna volt, 16 százalékkal volt alacsonyabb, mint egy évvel korábban.

4. ábra: A belföldi megy termelői ára a Budapesti Nagyban Piacon (2018–2020)



Forrás: NAIK AKI PÁIR

5. ábra: Belföldi eredetű ipari feldolgozásra szánt megy heti felvásárlási ára (2018–2020)



Forrás: NAIK AKI PÁIR

Magyarországi piaci információk

1. táblázat: **Az I. osztályú, belföldi zöldségfélék és gyümölcsök leggyakoribb bruttó termelői ára a Budapesti Nagybani Piacon**

Faj	Fajta/Típus	Méret	Mérték- egység	2019. 31. hét	2020. 30. hét	2020. 31. hét	2020. 31. hét/ 2019. 31. hét (százalék)	2020. 31. hét/ 2020. 30. hét (százalék)
Burgonya	Red–Scarlett	–	HUF/kg	125	100	105	84,0	105,0
	Cherie	–	HUF/kg	–	225	200	–	88,9
	Nem jelölt	–	HUF/kg	145	115	125	86,2	108,7
Paradicsom	Gömb	40–47 mm	HUF/kg	435	250	240	55,2	96,0
		47–57 mm	HUF/kg	460	280	265	57,6	94,6
	Fürtös	47 mm+	HUF/kg	540	325	280	51,9	86,2
		40–47 mm	HUF/kg	555	348	300	54,1	86,3
	Koktél	15 mm–	HUF/kg	900	800	810	90,0	101,3
		15 mm+	HUF/kg	950	900	900	94,7	100,0
Paprika	Tölteni való édes	30–70 mm	HUF/kg	390	330	360	92,3	109,1
		70 mm+	HUF/kg	445	455	460	103,4	101,1
	Bogyiszíói	–	HUF/kg	680	575	565	83,1	98,3
	Kaliforniai	70 mm+	HUF/kg	850	1 000	900	105,9	90,0
	Lecsópaprika	–	HUF/kg	290	260	300	103,5	115,4
	Padlizsán	–	70 mm+	HUF/kg	360	540	570	158,3
Uborka	Kígyó	350–400 g	HUF/kg	–	300	300	–	100,0
	Berakó (fürtös)	3–6 cm	HUF/kg	445	–	400	89,9	–
		6–9 cm	HUF/kg	350	350	350	100,0	100,0
		9–14 cm	HUF/kg	280	245	275	98,2	112,2
Sárgadinnye	Zöld húsú	–	HUF/kg	150	575	475	316,7	82,6
	Sárga húsú	–	HUF/kg	130	525	400	307,7	76,2
Görögdinnye	Magvas– Gömb–csíkos	–	HUF/kg	110	–	–	–	–
	Magvas– Gömb–sötét- zöld	–	HUF/kg	125	200	180	144,0	90,0
	Magvas–Hosz- szú–csíkos	–	HUF/kg	115	185	155	134,8	83,8
Főzőtök	Spárgatök	–	HUF/kg	180	205	210	116,7	102,4
	Cukkini	–	HUF/kg	255	335	365	143,1	109,0

Faj	Fajta/Típus	Méret	Mérték- egység	2019. 31. hét	2020. 30. hét	2020. 31. hét	2020. 31. hét/ 2019. 31. hét (százalék)	2020. 31. hét/ 2020. 30. hét (százalék)
	Patisszon	–	HUF/kg	310	420	390	125,8	92,9
	Laskatók	–	HUF/kg	–	400	400	–	100,0
	Bébitök	–	HUF/kg	210	280	280	133,3	100,0
			HUF/kg	200	200	200	100,0	100,0
Sárgarépa	–	–	HUF/kiszere- lés	170	190	190	111,8	100,0
			HUF/kg	850	600	600	70,6	100,0
Petrezselyem	–	–	HUF/kiszere- lés	290	250	255	87,9	102,0
Petrezselyem- zöld	–	–	HUF/kiszere- lés	25	30	30	120,0	100,0
			HUF/kg	450	410	400	88,9	97,6
Zeller	Gumós	–	HUF/db	210	200	200	95,2	100,0
Zellerzöld	–	–	HUF/kiszere- lés	25	30	30	120,0	100,0
Kapor	–	–	HUF/kiszere- lés	50	50	50	100,0	100,0
Sóska	–	–	HUF/kg	600	600	600	100,0	100,0
Spenót	–	–	HUF/kg	700	725	750	107,1	103,5
Cékla	–	–	HUF/kg	210	235	235	111,9	100,0
Fejes saláta	–	–	HUF/db	158	167	158	100,0	94,9
Jégsaláta	–	–	HUF/db	210	265	275	131,0	103,8
Lollo Rossa	–	–	HUF/db	167	167	167	100,0	100,0
Lollo Bionda	–	–	HUF/db	167	167	167	100,0	100,0
	Fehér	–	HUF/kg	180	120	115	63,9	95,8
Fejes káposzta	Vörös	–	HUF/kg	210	200	190	90,5	95,0
Kelkáposzta	–	–	HUF/kg	255	180	185	72,6	102,8
			HUF/kg	230	235	225	97,8	95,7
Karalábé	–	–	HUF/db	150	155	155	103,3	100,0
Karfiol	–	16 cm+	HUF/kg	445	400	400	89,9	100,0
Kínai kel	–	–	HUF/kg	235	245	225	95,7	91,8
Brokkoli	–	–	HUF/kg	–	360	370	–	102,8
	Hónapos	–	HUF/kiszere- lés	145	175	155	106,9	88,6
Retek	Jégcsap	–	HUF/kg	315	320	355	112,7	110,9
	Müncheni Sör	–	HUF/kiszere- lés	240	290	300	125,0	103,5

Faj	Fajta/Típus	Méret	Mérték-egység	2019. 31. hét	2020. 30. hét	2020. 31. hét	2020. 31. hét/ 2019. 31. hét (százalék)	2020. 31. hét/ 2020. 30. hét (százalék)
Torma	–	–	HUF/kg	1 000	1 150	1 200	120,0	104,4
Borsó	Száraz sárga	–	HUF/kg	220	220	220	100,0	100,0
Bab	Zöldbab	–	HUF/kg	883	950	875	99,1	92,1
	Száraz tarka	–	HUF/kg	660	700	700	106,1	100,0
	Száraz fehér	–	HUF/kg	620	680	690	111,3	101,5
Vöröshagyma	Barna héjú	40–70 mm	HUF/kg	165	145	150	90,9	103,5
		70 mm+	HUF/kg	190	160	160	84,2	100,0
	Lila héjú	40–70 mm	HUF/kg	280	250	245	87,5	98,0
	Zöldhagyma	–	HUF/kiszerezés	140	150	175	125,0	116,7
Fokhagyma	–	45 mm+	HUF/kg	775	1 000	950	122,6	95,0
Póréhagyma	–	–	HUF/db	190	200	200	105,3	100,0
Gomba	Laska	–	HUF/kg	700	750	750	107,1	100,0
Csemege- kukorica	–	–	HUF/db	110	135	125	113,6	92,6
Alma	Nyári	65 mm+	HUF/kg	310	325	320	103,2	98,5
Körte	Nyári	65 mm+	HUF/kg	350	410	425	121,4	103,7
Meggy	Nem jelölt	–	HUF/kg	–	475	500	–	105,3
Szilva	Cacanska lepotica	28–35 mm	HUF/kg	120	350	325	270,8	92,9
Kajszi	Nem jelölt	30 mm+	HUF/kg	400	900	900	225,0	100,0
		51–61 mm	HUF/kg	250	475	450	180,0	94,7
	Fehér húsú	61–67 mm	HUF/kg	320	625	600	187,5	96,0
		67–73 mm	HUF/kg	360	755	750	208,3	99,3
		51–61 mm	HUF/kg	230	400	400	173,9	100,0
	Sárga húsú	61–67 mm	HUF/kg	285	533	555	194,7	104,1
67–73 mm		HUF/kg	310	700	700	225,8	100,0	
Nektarin	Nem jelölt	–	HUF/kg	308	538	537	174,1	99,7
Pirosribiszke	–	–	HUF/kg	1 162	825	778	66,9	94,2
Málna	–	–	HUF/kg	1 475	1 525	1 475	100,0	96,7
Szeder	–	–	HUF/kg	1 262	1 250	1 225	97,0	98,0
Dióbél	–	–	HUF/kg	2 750	3 250	3 250	118,2	100,0

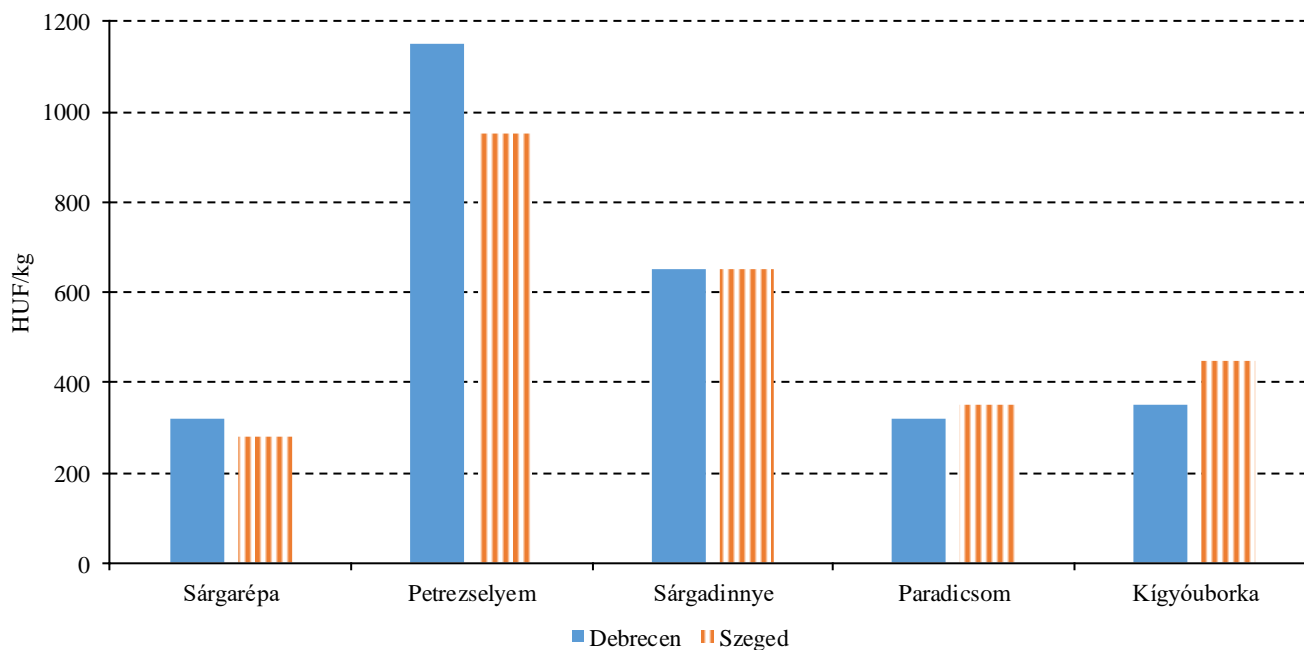
Megjegyzés: A teljes adatbázis megtekinthető a www.aki.gov.hu oldalon.
Forrás: NAIK AKI PÁIR

2. táblázat: **Az Európai Unióból és a harmadik országokból származó, I. osztályú zöldségfélék és gyümölcsök leggyakoribb bruttó ára a Budapesti Nagyban Piacon**

Faj	Fajta/ Típus	Méret	Származási hely	Mérték- egység	2019. 31. hét	2020. 30. hét	2020. 31. hét	2020. 31. hét/ 2019. 31. hét (százalék)	2020. 31. hét/ 2020. 30. hét (százalék)
Paradicsom	Koktél	15 mm+	Olaszország	HUF/kg	–	896	892	–	99,6
Görögdinnye	Magvas–Hosz- szú–csíkos	–	Görögország	HUF/kg	–	168	154	–	91,7
Jégsaláta	–	–	Hollandia	HUF/db	304	–	293	96,5	–
			Spanyolország	HUF/db	–	300	300	–	100,0
Karfiol	–	16 cm+	Hollandia	HUF/kg	–	524	430	–	82,1
Lencse	–	–	Kanada	HUF/kg	420	410	410	97,6	100,0
Alma	Nem jelölt	–	Nem jelölt	HUF/kg	267	500	500	187,3	100,0
Körte	Nem jelölt	–	Nem jelölt	HUF/kg	–	900	950	–	105,6
			Argentína	HUF/kg	–	900	948	–	105,3
Szilva	Japán típusú	35 mm+	Spanyolország	HUF/kg	–	–	764	–	–
Kajszi	Nem jelölt	30 mm+	Olaszország	HUF/kg	–	890	860	–	96,6
Őszibarack	Nem jelölt	–	Olaszország	HUF/kg	–	–	550	–	–
Nektarin	Nem jelölt	–	Görögország	HUF/kg	–	626	580	–	92,7
Mandula (tisztított)	–	–	USA	HUF/kg	3 200	3 300	3 300	103,1	100,0
Mogyoró (tisztított)	–	–	Törökország	HUF/kg	2 500	2 800	2 800	112,0	100,0
Földimogyoró	–	–	Kína	HUF/kg	800	800	800	100,0	100,0
Csemegezőlő	Fehér	–	Olaszország	HUF/kg	970	920	970	100,0	105,4
	Piros	–	Olaszország	HUF/kg	1 230	960	1 020	82,9	106,3
Citrom	–	53–65mm	Argentína	HUF/kg	576	720	690	119,8	95,8
Zöldcitrom	–	–	Mexikó	HUF/kg	864	1 174	1 104	127,8	94,0
Narancs	Nem jelölt	–	Egyiptom	HUF/kg	280	502	490	175,0	97,6
			Görögország	HUF/kg	–	468	436	–	93,2
Grapefruit	–	–	Dél-afrikai Köztársaság	HUF/kg	532	676	626	117,7	92,6
Banán	–	–	Ecuador	HUF/kg	390	378	378	96,9	100,0
			Kolumbia	HUF/kg	380	360	360	94,7	100,0
Mák	–	–	Cseh Köztársaság	HUF/kg	1 400	1 100	1 100	78,6	100,0

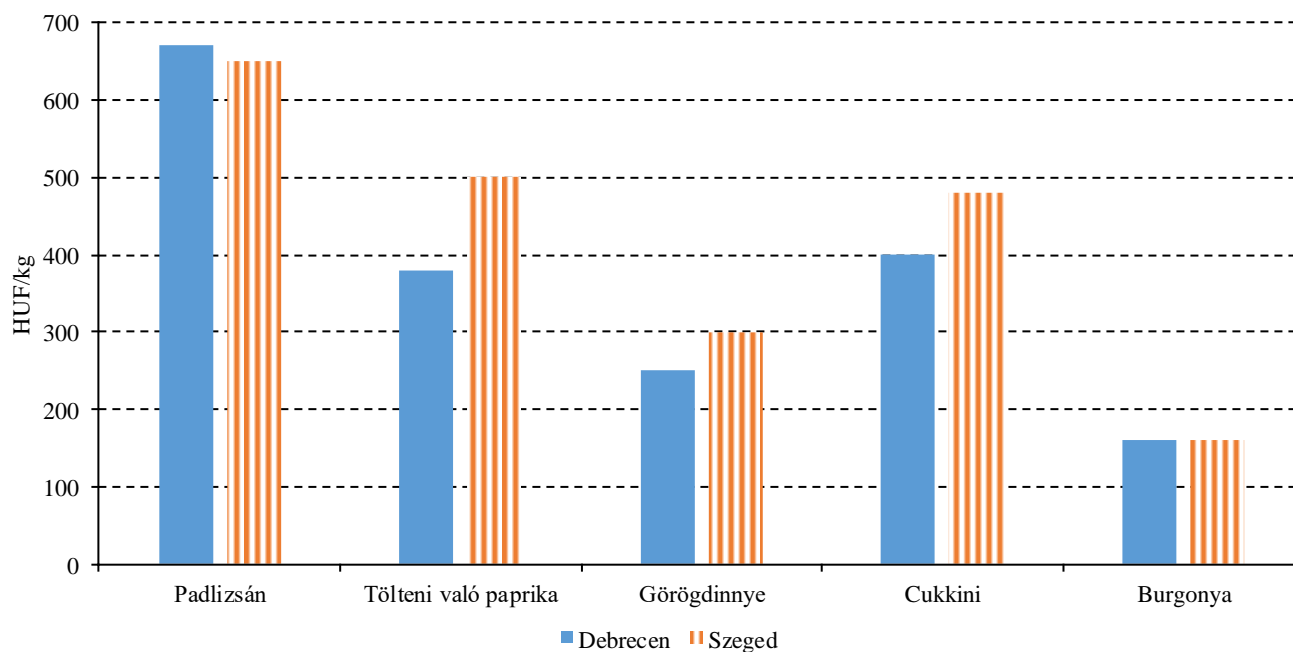
Megjegyzés: A teljes adatbázis megtekinthető a www.aki.gov.hu oldalon.
Forrás: NAIK AKI PÁIR

6. ábra: A sárgarépa, a petrezselyem, a sárgadinnye, a paradicsom és a kígyóborka leggyakoribb ára a vidéki fogyasztói piacokon (2020. 31. hét)



Forrás: NAIK AKI PÁIR

7. ábra: A padlizsán, a tölteni való paprika, a görögdinnye, a cukkini és a burgonya leggyakoribb ára a vidéki fogyasztói piacokon (2020. 31. hét)



Forrás: NAIK AKI PÁIR

3. táblázat: **A gyümölcsfélék (déli gyümölcsrel, dinnyefélék nélkül) külkereskedelmi forgalma Magyarországon**

	Export mennyisége			Import mennyisége		
	2019. január–május	2020. január–május	2020. január–május/ 2019. január–május	2019. január–május	2020. január–május	2020. január–május/ 2019. január–május
	tonna	tonna	százalék	tonna	tonna	százalék
Gyümölcs	32 124,4	35 885,6	111,7	107 390,9	131 879,5	122,8
Ebből:						
Dió héj nélkül	211,9	321,1	151,6	260,7	427,3	163,9
Alma ipari célú	61,8	142,2	230,0	129,4	1 067,7	825,2
Alma étkezési célú	5 561,0	4 184,5	75,2	4 355,8	5 672,5	130,2

	Export értéke			Import értéke		
	2019. január–május	2020. január–május	2020. január–május/ 2019. január–május	2019. január–május	2020. január–május	2020. január–május/ 2019. január–május
	millió HUF	millió HUF	százalék	millió HUF	millió HUF	százalék
Gyümölcs	11 510,2	13 965,4	121,3	36 687,1	48 826,0	133,1
Ebből:						
Dió héj nélkül	287,7	593,6	206,3	372,8	694,8	186,4
Alma ipari célú	4,4	6,2	141,4	52,0	293,9	565,1
Alma étkezési célú	699,3	909,7	130,1	701,2	1 413,9	201,6

Forrás: KSH

5. táblázat: A zöldségfélék (dinnyefélékkel) külkereskedelmi forgalma Magyarországon

	Export mennyisége			Import mennyisége		
	2019. január– május	2020. január– május	2020. január–május/ 2019. január–május	2019. január– május	2020. január– május	2020. január–május/ 2019. január–május
	tonna	tonna	százalék	tonna	tonna	százalék
Zöldség	89 384,3	96 655,6	108,1	162 641,8	206 859,2	127,2
Ebből:						
Paradicsom	2 818,5	2 780,7	98,7	9 574,5	11 236,9	117,4
Vöröshagyma	201,4	247,4	122,8	9 889,6	11 455,6	115,8
Fokhagyma	171,6	230,9	134,5	513,0	1 098,6	214,1
Fejes és vöröskáposzta	2 044,2	1 578,8	77,2	3 135,9	1 917,0	61,1
Édes paprika	438,2	569,5	130,0	4 939,9	5 807,7	117,6

	Export értéke			Import értéke		
	2019. január– május	2020. január– május	2020. január–május/ 2019. január–május	2019. január– május	2020. január– május	2020. január–május/ 2019. január–május
	millió HUF	millió HUF	százalék	millió HUF	millió HUF	százalék
Zöldség	34 211,6	40 097,5	117,2	47 864,1	57 668,0	120,5
Ebből:						
Paradicsom	1 173,6	1 346,4	114,7	4 740,4	6 036,7	127,3
Vöröshagyma	73,4	49,8	67,8	1 933,8	1 626,3	84,1
Fokhagyma	123,2	225,6	183,0	342,8	843,2	246,0
Fejes és vöröskáposzta	747,3	603,2	80,7	523,6	251,1	48,0
Édes paprika	274,0	354,5	129,4	2 457,9	3 032,3	123,4

Forrás: KSH

6. táblázat: **Belföldi eredetű ipari feldolgozásra szánt zöldségfélék felvásárlási ára**

		2019. június	2020. május	2020. június	2020. június/ 2019. június (százalék)	2020. június/ 2020. május (százalék)
Zöldborsó	Mennyiség (tonna)	48 334	–	48 314	99,96	–
	Ár (HUF/tonna)	94 160	–	108 142	114,85	–

Forrás: NAIK AKI PÁIR

7. táblázat: **A feldolgozott zöldségfélék és gyümölcsök BELFÖLDÖN értékesített mennyisége és értékesítési ára**

		2019. június	2020. május	2020. június	2020. június/ 2019. június (százalék)	2020. június/ 2020. május (százalék)
Paradicsomsűrítmény	Mennyiség (tonna)
	Ár (HUF/tonna)
Konzerv csemegekukorica	Mennyiség (tonna)	1 102	1 192	725	65,84	60,87
	Ár (HUF/tonna)	232 881	273 431	288 337	123,81	105,45
Fagyasztott csemegekukorica	Mennyiség (tonna)	495	196	227	45,96	116,19
	Ár (HUF/tonna)	221 890	248 771	287 484	129,56	115,56
Fagyasztott zöldbab	Mennyiség (tonna)	354	352	280	79,05	79,36
	Ár (HUF/tonna)	227 669	270 877	258 219	113,42	95,33
Konzerv zöldborsó	Mennyiség (tonna)	336	113	2 312	688,35	2 049,68
	Ár (HUF/tonna)	255 702	269 110	177 715	69,50	66,04
Fagyasztott zöldborsó	Mennyiség (tonna)	827	670	831	100,58	124,04
	Ár (HUF/tonna)	274 887	278 271	284 760	103,59	102,33
Almasűrítmény	Mennyiség (tonna)
	Ár (HUF/tonna)
Meggybefőtt (720 ml)	Mennyiség (tonna)
	Ár (HUF/tonna)
Fagyasztott meggy	Mennyiség (tonna)
	Ár (HUF/tonna)

...=Adatvédelmi korlátok miatt nem közölhető adat.

Forrás: NAIK AKI PÁIR

8. táblázat: **A feldolgozott zöldségfélék és gyümölcsök KÜLFÖLDÖN értékesített mennyisége és értékesítési ára**

		2019. június	2020. május	2020. június	2020. június/ 2019. június (százalék)	2020. június/ 2020. május (százalék)
Paradicsomsűrítmény	Mennyiség (tonna)
	Ár (HUF/tonna)
Konzerv csemegekukorica	Mennyiség (tonna)	18 067	14 874	16 507	91,37	110,98
	Ár (HUF/tonna)	250 290	287 792	274 178	109,54	95,27
Fagyasztott csemegekukorica	Mennyiség (tonna)	2 906	2 951	3 195	109,94	108,26
	Ár (HUF/tonna)	250 083	321 557	313 067	125,19	97,36
Fagyasztott zöldbab	Mennyiség (tonna)	...	71
	Ár (HUF/tonna)	...	269 373
Konzerv zöldborsó	Mennyiség (tonna)	2 118	2 413	1 860	87,85	77,10
	Ár (HUF/tonna)	242 557	285 525	268 327	110,62	93,98
Fagyasztott zöldborsó	Mennyiség (tonna)	1 168	495	788	67,48	159,39
	Ár (HUF/tonna)	216 598	274 394	271 287	125,25	98,87
Almasűrítmény	Mennyiség (tonna)
	Ár (HUF/tonna)
Meggybefőtt (720 ml)	Mennyiség (tonna)
	Ár (HUF/tonna)
Fagyasztott meggy	Mennyiség (tonna)
	Ár (HUF/tonna)

...=Adatvédelmi korlátok miatt nem közölhető adat.

Forrás: NAIK AKI PÁIR

Nemzetközi piaci információk

9. táblázat: A zöldségfélék és a gyümölcsök ára a poznani, a hamburgi, a berlini és a müncheni nagybani piacokon

Termék	Szárma- zás	Poznan		Származás	Hamburg		Származás	Berlin		Származás	München	
		Min.	Max.		Min.	Max.		Min.	Max.		Min.	Max.
		2020. 7. 29.			2020. 7. 27.			2020. 7. 27.			2020. 7. 27.	
Cukkini	külpiai	157	283	belföldi	311	484	belföldi	277	346	Spanyolország	311	346
Csiperke- gomba	belföldi	550	628	belföldi	692	830	belföldi	761	968	belföldi	795	830
Padlizsán	belföldi	471	550	Hollandia	450	553	Hollandia	484	553	Hollandia	415	484
Paradicsom	belföldi	236	327	Hollandia	259	346	Hollandia	231	288	Hollandia	231	288
Sárgarépa	belföldi	134	173	belföldi	197	242	belföldi	225	311	belföldi	225	287
Vöröshagyma	belföldi	110	141	Spanyolország	124	152	Spanyolország	124	152	Spanyolország	124	145
Kajszi	külpiai	943	1068	Törökország	864	1141	Törökország	830	1210	Törökország	830	968
Cseresznye	belföldi	1178	1414	Törökország	1210	1452	Törökország	1383	1556	Törökország	1383	1729
Nektarin	külpiai	550	628	Spanyolország	622	726	Spanyolország	553	692	Spanyolország	553	622
Görögdinnye	külpiai	118	220	Olaszország	138	173	Olaszország	156	207	Olaszország	104	121

Megjegyzés: Átszámítva az MNB hivatalos középárfolyamán.

Forrás: www.wgro.com.pl, www.ami-informiert.de

10. táblázat: A fokhagyma, a cukkini és a gomba nettó, havi termelői átlagára az Európai Unió néhány tagországában

	Fokhagyma		Változás (százalék)	Cukkini		Változás (százalék)	Gomba		Változás (százalék)
	2019. június	2020. június		2019. június	2020. június		2019. június	2020. június	
	Görögország	180		261	145,0		40	50	
Spanyolország	180	180	100,0	51	40	78,4	202	180	89,1
Olaszország	235	319	135,7	76	89	117,1	–	–	–
Hollandia	–	–	–	81	–	–	191	–	–
Magyarország	222	249	112,2	–	–	–	141	137	97,2

Forrás: Európai Bizottság

Borpiaci jelentés

11. táblázat: A földrajzi jelzés nélküli és az oltalom alatt álló földrajzi jelzéssel ellátott BELFÖLDÖN értékesített borok mennyisége és feldolgozó értékesítési ára

Megnevezés		2019. január-június	2020. január-június	2020. január-június 2019. január-június (százalék)	
Fehér	Földrajzi jelzés nélküli	mennyiség (hl)	25 986	748	2,88
		átlagár (HUF/hl)	8 864	25 212	284,43
	Oltalom alatt álló földrajzi jelzéssel ellátott	mennyiség (hl)	192 685	162 513	84,34
		átlagár (HUF/hl)	17 806	18 332	102,95
Fehér összesen	mennyiség (hl)	218 671	163 261	74,66	
	átlagár (HUF/hl)	16 744	18 364	109,68	
Vörös és rozé	Földrajzi jelzés nélküli	mennyiség (hl)	3 504	6 556	187,10
		átlagár (HUF/hl)	20 317	19 939	98,14
	Oltalom alatt álló földrajzi jelzéssel ellátott	mennyiség (hl)	152 252	113 574	74,60
		átlagár (HUF/hl)	24 372	26 734	109,69
Vörös és rozé összesen	mennyiség (hl)	155 756	120 129	77,13	
	átlagár (HUF/hl)	24 281	26 363	108,57	
Földrajzi jelzés nélküli bor összesen	mennyiség (hl)	29 489	7 304	24,77	
	átlagár (HUF/hl)	10 225	20 479	200,28	
Oltalom alatt álló földrajzi jelzéssel ellátott bor összesen	mennyiség (hl)	344 937	276 086	80,04	
	átlagár (HUF/hl)	20 705	21 792	105,25	
Földrajzi jelzés nélküli bor és oltalom alatt álló földrajzi jelzéssel ellátott bor összesen	mennyiség (hl)	374 426	283 390	75,69	
	átlagár (HUF/hl)	19 879	21 758	109,45	

...=Adatvédelmi korlátok miatt nem közölhető adat.

Megjegyzés: Belföldön termelt borok.

Forrás: NAIK AKI PÁIR

12. táblázat: A földrajzi jelzés nélküli és az oltalom alatt álló földrajzi jelzéssel ellátott KÜLFÖLDÖN értékesített borok mennyisége és ára

Megnevezés		2019. január-június	2020. január-június	2020. január-június /2019. január- június (százalék)	
Fehér	Földrajzi jelzés nélküli	mennyiség (hl)	57 228	16 905	29,54
		átlagár (HUF/hl)	21 758	40 945	188,19
	Oltalom alatt álló földrajzi jelzéssel ellátott	mennyiség (hl)	133 554	182 297	136,50
		átlagár (HUF/hl)	22 092	20 210	91,48
Fehér összesen	mennyiség (hl)	190 782	199 202	104,41	
	átlagár (HUF/hl)	21 992	21 969	99,90	
Vörös és rozé	Földrajzi jelzés nélküli	mennyiség (hl)	4 245
		átlagár (HUF/hl)	30 514
	Oltalom alatt álló földrajzi jelzéssel ellátott	mennyiség (hl)	28 969	47 207	162,96
		átlagár (HUF/hl)	23 750	20 271	85,35
Vörös és rozé összesen	mennyiség (hl)	33 214	55 928	168,39	
	átlagár (HUF/hl)	24 614	20 415	82,94	
Földrajzi jelzés nélküli bor összesen	mennyiség (hl)	61 473	25 626	41,69	
	átlagár (HUF/hl)	22 362	34 223	153,04	
Oltalom alatt álló földrajzi jelzéssel ellátott bor összesen	mennyiség (hl)	162 523	229 504	141,21	
	átlagár (HUF/hl)	22 388	20 222	90,33	
Földrajzi jelzés nélküli bor és oltalom alatt álló földrajzi jelzéssel ellátott bor összesen	mennyiség (hl)	223 996	255 131	113,90	
	átlagár (HUF/hl)	22 381	21 628	96,64	

...=Adatvédelmi korlátok miatt nem közölhető adat.

Megjegyzés: Belföldön termelt borok. 2020. január-június időszakában a fehér FN-borok legnagyobb része üvegpalackos kiszerezésű volt.

Forrás: NAIK AKI PÁIR

13. táblázat: Az oltalom alatt álló eredetmegjelöléssel ellátott BELFÖLDÖN értékesített borok mennyisége és feldolgozóinak értékesítési ára

Megnevezés	Bortípus	Mértékegység	2019. január-június	2020. január-június	2020. január-június/ 2019. január-június (százalék)
Tokaji OEM	fehér	mennyiség (hl)	10 198	6 825	66,93
		átlagár (HUF/hl)	82 143	87 739	106,81
Egri OEM	fehér	mennyiség (hl)	5 125	4 442	86,66
		átlagár (HUF/hl)	44 176	43 452	98,36
	vörös és rozé	mennyiség (hl)	17 713	14 642	82,66
		átlagár (HUF/hl)	43 542	44 856	103,02
Mátrai OEM	fehér	mennyiség (hl)
		átlagár (HUF/hl)
	vörös és rozé	mennyiség (hl)
		átlagár (HUF/hl)
Villányi OEM	fehér	mennyiség (hl)
		átlagár (HUF/hl)
	vörös és rozé	mennyiség (hl)	8 865	12 159	137,16
		átlagár (HUF/hl)	62 449	73 121	117,09
Balatonboglári OEM	fehér	mennyiség (hl)	1 572
		átlagár (HUF/hl)	46 317
	vörös és rozé	mennyiség (hl)	1 408
		átlagár (HUF/hl)	44 026
Kunsági OEM	fehér	mennyiség (hl)
		átlagár (HUF/hl)
	vörös és rozé	mennyiség (hl)	759	1 550	204,32
		átlagár (HUF/hl)	84 284	44 128	52,36
Egyéb OEM	fehér	mennyiség (hl)	10 780	12 163	112,84
		átlagár (HUF/hl)	45 086	37 927	84,12
	vörös és rozé	mennyiség (hl)	10 426	1 265	12,13
		átlagár (HUF/hl)	19 110	37 318	195,28

...=Adatvédelmi korlátok miatt nem közölhető adat.

Megjegyzés: Belföldön termelt borok. 2020. január-június időszakában a Kunsági OEM vörös és rozé borok nagyobb része tartályos kiszerezésű volt.

Forrás: NAIK AKI PÁIR

14. táblázat: Az oltalom alatt álló eredetmegjelöléssel ellátott KÜLFÖLDÖN értékesített borok mennyisége és ára

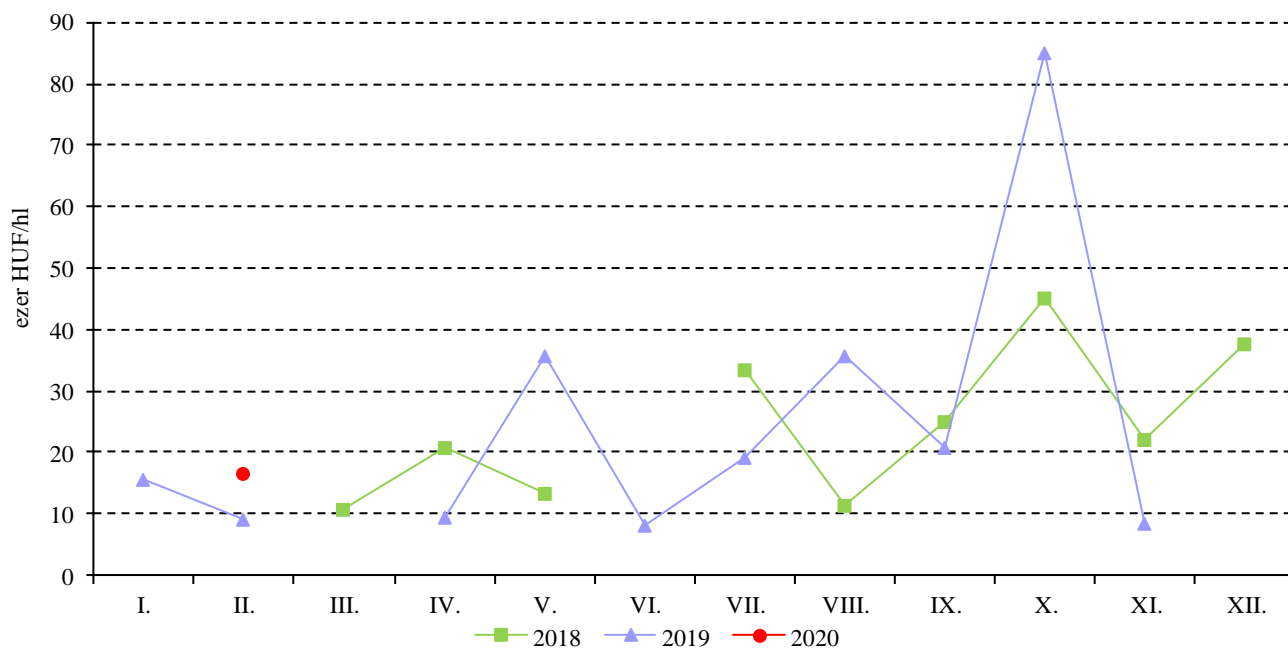
Megnevezés	Bortípus	Mértékegység	2019. január-június	2020. január-június	2020. január-június/ 2019. január-június
					(százalék)
Tokaji OEM	fehér	mennyiség (hl)	14 897	12 463	83,66
		átlagár (HUF/hl)	57 921	58 817	101,55
Egri OEM	fehér	mennyiség (hl)	1 091	1 019	93,40
		átlagár (HUF/hl)	52 163	52 222	100,11
	vörös és rozé	mennyiség (hl)	6 380	4 073	63,83
		átlagár (HUF/hl)	46 118	50 136	108,71
Mátrai OEM	fehér	mennyiség (hl)
		átlagár (HUF/hl)
	vörös és rozé	mennyiség (hl)
		átlagár (HUF/hl)
Villányi OEM	fehér	mennyiség (hl)
		átlagár (HUF/hl)
	vörös és rozé	mennyiség (hl)
		átlagár (HUF/hl)
Balatonboglári OEM	fehér	mennyiség (hl)
		átlagár (HUF/hl)
	vörös és rozé	mennyiség (hl)
		átlagár (HUF/hl)
Kunsági OEM	fehér	mennyiség (hl)
		átlagár (HUF/hl)
	vörös és rozé	mennyiség (hl)
		átlagár (HUF/hl)
Egyéb OEM	fehér	mennyiség (hl)	28 469	53 202	186,87
		átlagár (HUF/hl)	18 144	15 695	86,50
	vörös és rozé	mennyiség (hl)	10 081	19 247	190,93
		átlagár (HUF/hl)	22 395	17 093	76,33

...=Adatvédelmi korlátok miatt nem közölhető adat.

Megjegyzés: Belföldön termelt borok.

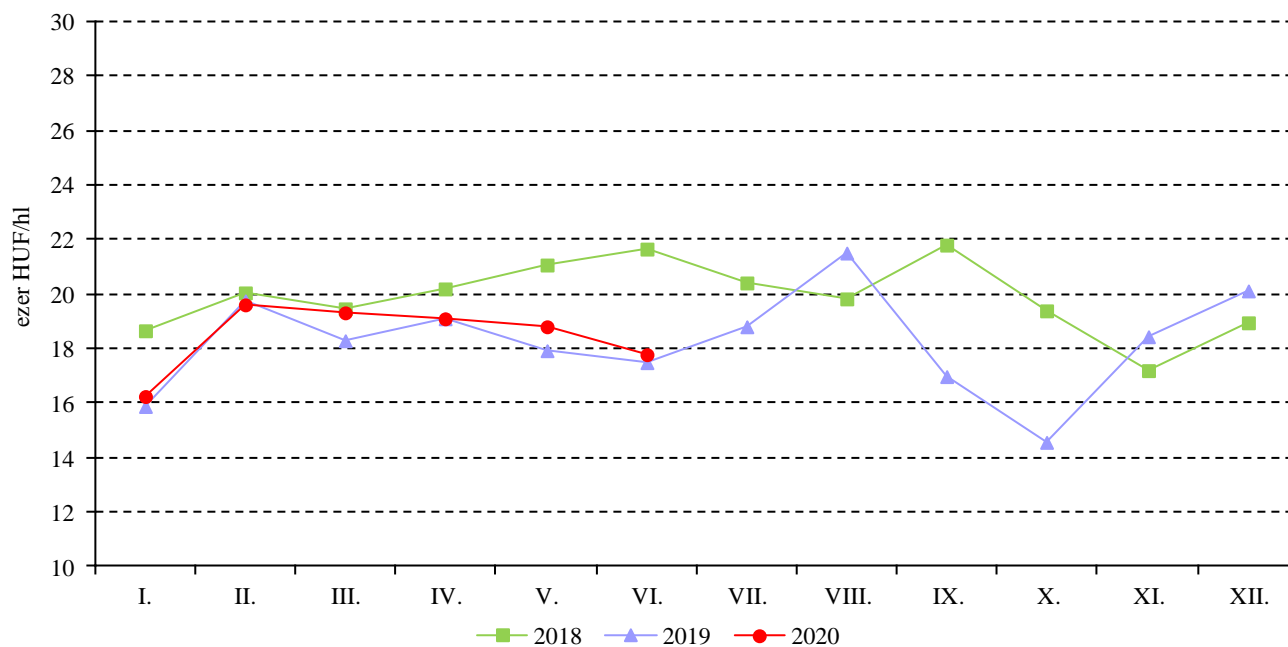
Forrás: NAIK AKI PÁIR

8. ábra: **A földrajzi jelzés nélküli fehérborok havi feldolgozó értékesítési ára Magyarországon (2018–2020)**



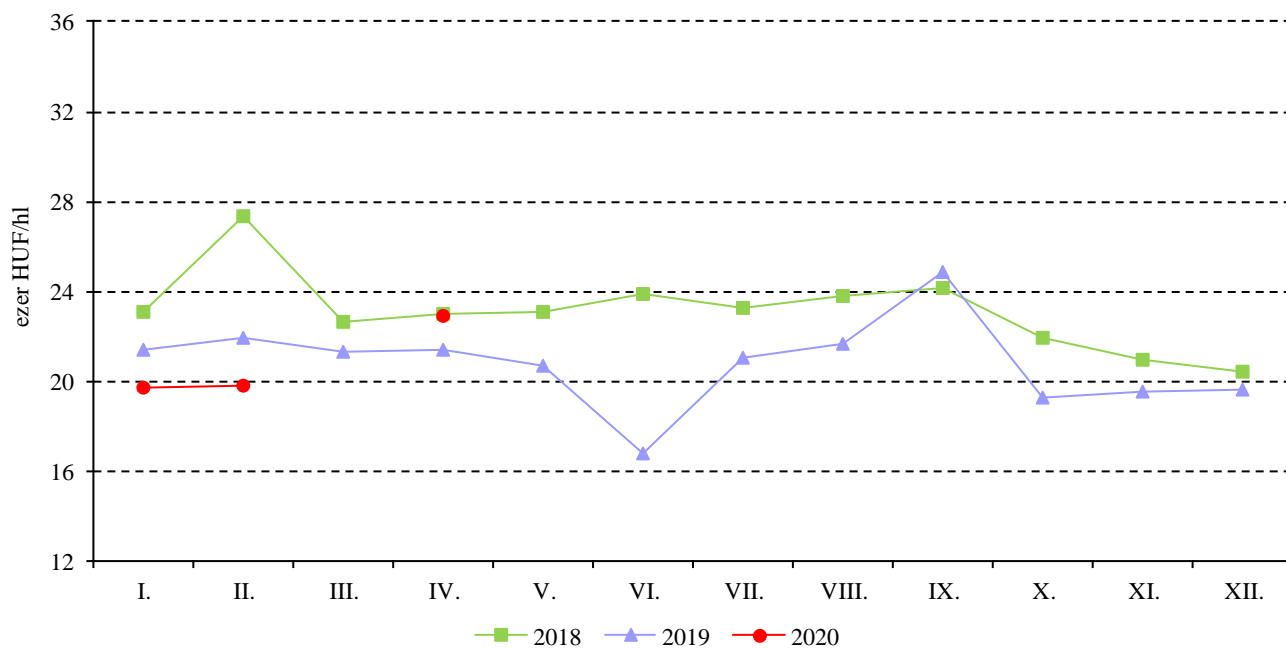
Megjegyzés: Belföldön termelt borok.
 Forrás: NAIK AKI PÁIR

9. ábra: **Az oltalom alatt álló földrajzi jelzéssel ellátott fehérborok havi feldolgozó értékesítési ára Magyarországon (2018–2020)**



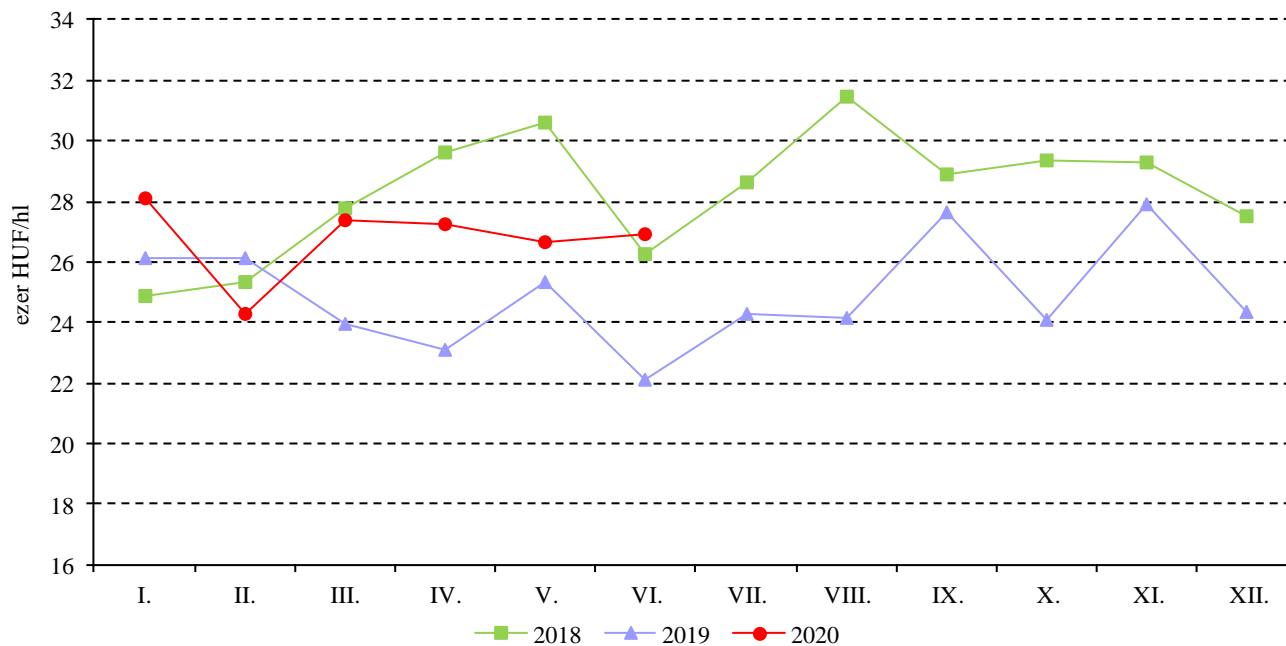
Megjegyzés: Belföldön termelt borok.
 Forrás: NAIK AKI PÁIR

10. ábra: A földrajzi jelzés nélküli vörös- és rozéborok havi feldolgozó értékesítési ára Magyarországon (2018–2020)



Megjegyzés: Belföldön termelt borok.
 Forrás: NAIK AKI PÁIR

11. ábra: Az oltalom alatt álló földrajzi jelzéssel ellátott vörös- és rozéborok havi feldolgozó értékesítési ára Magyarországon (2018–2020)



Megjegyzés: Belföldön termelt borok.
 Forrás: NAIK AKI PÁIR

