

XXV. évfolyam 3. szám 2020



STATISZTIKAI JELENTÉSEK

TÁJÉKOZTATÓ JELENTÉS
A NYÁRI MEZŐGAZDASÁGI MUNKÁKRÓL
(2020. július 16-i operatív jelentések alapján)

NAIK Agrárgazdasági Kutatóintézet

Tájékoztató jelentés a nyári mezőgazdasági munkákról

XXV. évfolyam 3. szám 2020

Megjelenik időszakosan
2020. július

Felelős szerkesztő

Demeter Edit

Szerző

Ehretné Berczi Ildikó

ehretne.berczi.ildiko@aki.naik.hu

Közreműködő

Dankóné Seres Zsuzsanna

dankone.seres.zsuzsanna@aki.naik.hu

Kiadó

Agrárgazdasági Kutatóintézet

H-1093 Budapest, Zsil utca 3–5.

Telefon: (+36 1) 217-1011

Fax: (+36 1) 217-4469

<https://aki.naik.hu>

aki@aki.naik.hu

<https://asir.aki.gov.hu>

ISSN 1418 2130

Ezenkívül figyelmébe ajánljuk az Agrárstatisztikai Osztály adatgyűjtéseinek összefoglalóit, amelyek áttekintik a főbb gazdasági folyamatokat és statisztikai eredményeket.

A kiadványokkal kapcsolatban részletes felvilágosítást ad:

Publikációs Csoport

publikacio@aki.naik.hu

Telefon: (+36 70) 501-1156

Minden jog fenntartva. A kiadvány bármely részének sokszorosítása, adatainak bármilyen formában (nyomtatott vagy elektronikus) történő tárolása vagy továbbítása, illetőleg bármilyen elven működő adatbázis kezelő segítségével történő felhasználása csak a kiadó előzetes írásbeli engedélyével történhet.

Tartalomjegyzék

Nyári mezőgazdasági munkák helyzete	3
Információ az adatgyűjtésről	3
Nyári mezőgazdasági munkák helyzete 2020. július 16-án	3
Grafikonok	5
Táblázatok	7
Nyári mezőgazdasági munkák helyzete 2019. július 16-án és 2020. július 16-án	7
KAL01–38 Kalászosok betakarítása összesen.8	
KAL01–02 Búza	9
KAL01 Őszi búza	10
KAL02 Tavaszi búza	11
KAL15 Rozs	12
KAL17–18 Árpa	13
KAL17 Őszi árpa	14
KAL18 Tavaszi árpa	15
KAL26–27 Triticálé	16
KAL19 Zab	17
KAL32 Szemes cirok	18
KAL38 Fénymag	19
IND03 Őszi káposztarepce	20
PIL06 Tavaszi takarmányborsó összesen	21
FOR01–06 Lucernaszéna	22
KAL33 Silócirok	23
KAL23 Csemegekukorica	24
PIL07 Zöldborsó	25
PIL13 Zöldbab	26
VEG12–13 Fokhagyma	27
BUR01 Burgonya	28
FRU 01, 02 Görögdinnye és Tökre oltott görögdinnye	29
FRU02 Földieper (szamóca)	30
ULT04 Kajsziarack	31
ULT03 Őszibarack	32
ULT16 Meggy	33
ULT17 Cseresznye	34
Tarlóhántás	35
Másod- és tarlóvetések összesen	36
Másodvetésből: zöldségfélék	37
Zöldtrágyázás	38

Nyári mezőgazdasági munkák helyzete

Információ az adatgyűjtésről

A kiadvány a *Tájékoztató jelentés a nyári mezőgazdasági munkákról* című, 1253-as nyilvántartási számú Országos Statisztikai Adatfelvételi Program (OSAP) keretében végzett adatgyűjtés alapján készült.

Az adatgyűjtés az 5/2018. (II. 23.) FM rendelet alapján történik a termésbecslésről, állapotminősítésről, valamint a mezőgazdasági munkák állásáról szóló jelentéssel kapcsolatos adatszolgáltatásról.

A statisztika célja aktuális helyzetkép felvázolása az adott évi nyári mezőgazdasági munkákról megyei bontásban a főbb növényfajokra vonatkozóan. Mindhárom évszakban két jelentés készül, az első előzetes, a második (1 hónappal később) véglegeshez közeli adatokat közöl. A nyári tervezett munka 2019-től az egységes kérelemben (SAPS) foglalt számokat jelöli.

Nyári mezőgazdasági munkák helyzete 2020. július 16-án

A kalászosok teljes termőterületének 39,9 százalékáról, 542 ezer hektárról 2,7 millió tonna gabonát takarítottak be 2020. július 16-ig.

Az őszi búza betakarítása Dél-Alföldön 40 százalékon, Közép-Dunántúlon és Dél-Dunántúlon 36 százalékon állt. Közép-Magyarországon 31 százalékon, Észak-Magyarországon 23 százalék fölött, Észak-Alföldön 16 százalék körül alakult, Nyugat-Dunántúlon pedig 12,7 százalékon állt a betakarítás a jelentés napjáig.

Az őszi búza összes területe 899 ezer hektár, amelyből a betakarított terület 252 ezer hektár, az összterület 28 százaléka volt július 16-ig, és eddig közel 1,3 millió tonna őszi búzát takarítottak be. A tavalyihoz hasonlóan alakult a termésátlag, elérve országosan az 5 tonna/hektárt, a legalacsonyabb Bács-Kiskun megyében (4,1 tonna/hektár), a legmagasabb Zala megyében volt (6,3 tonna/hektár).

A durumbúza aratása Hajdú-Bihar megyében befejeződött, Csongrád-Csanád megyében 70, Békés megyében 67 százalékon állt, de országosan a termőterület 30 százalékán történt meg a betakarítás. A termésátlag a július 16-ig betakarított területeken hasonló az egy évvel korábbihoz képest, átlagosan 4,5 tonna volt hektáronként.

A betakarított termés nagyságának megállapítása becslésen alapul. A végleges jelentések készítésekor módnyílik az előző időszak adatainak esetenkénti felülvizsgálatára.

Az adatgyűjtés több mint 20 éve folyik, és ezalatt az idő alatt több módosításra, illetve fejlesztésre is sor került. Az adatszolgáltatói terhek csökkentése érdekében az adatszolgáltatók 2018-tól mentesültek az adatszolgáltatás kötelezettsége alól, így másodlagos forrásból, adatátvétellel a Nemzeti Agrárgazdasági Kamara (NAK) falugazdászai által begyűjtött összesített információk kerülnek feldolgozásra a kiadványban. Az adatfelvétel 2017-től a hasznosítási kódok használatával történik.

Az őszi árpa aratása a végéhez közeledik, a tavaszi árpa aratása a termőterület 16,4 százalékán történt meg a jelentés napjáig. Az őszi árpa termésátlaga országos szinten 5,6 tonna/hektár, ami hasonló a 2019. évi átlaghoz. A tavaszi árpa termésátlaga 4,8 tonna/hektár, 18 százalékkal több, mint az előző évben.

A rozs területének 10,5 százalékát, a tritikálé területének 9 százalékát aratták le 2020. július 16-ig. A rozs termésátlaga 3,9 tonna/hektár, 10 százalékkal több, mint egy éve, míg a tritikálé hektáronkénti 3,8 tonna eredménye megegyezik az előző évi átlaggal. A zab betakarítása 4,5 százalékon állt, termésátlaga 2,3 tonna/hektár.

Az őszi káposztarepce betakarítása 64 százalékon állt a jelentés napján. A termésátlagok megyénként 2,0 és 3,1 tonna között alakultak hektáronként, az országos átlag 2,5 tonna/hektár volt.

A tavaszi takarmányborsó betakarítása 53,6 százalékos készülségen állt és 2,1 tonna/hektár volt a termésátlag, amely Pest megyében volt a legalacsonyabb (0,8 tonna/hektár), Veszprém megyében a legmagasabb (3,6 tonna/hektár).

A tarlóhántást a tervezett terület 13,4 százalékán elvégezték a gazdák. A másodvetést a tervezett 55 ezer hektárnyi terület harmadán, 23,6 ezer hektáron fejezték

be a jelentés napjáig.

A zöldborsó betakarítása a terület 99 százalékán, közel 20 ezer hektáron fejeződött be, a termésátlag 4,6 tonna/hektár volt, ami 11 százalékkal több, mint 2019-ben.

A csemegekukorica betakarítása még az elején tart, országosan 7,5 százalékon áll. A zöldbab esetében 50,4 százalékos a készütség, a termésátlag 6,82 tonna/hektár körül alakult, ami 33 százalékkal kevesebb, mint egy évvel korábban.

A burgonya betakarítása három megyében már befejeződött (Tolna, Békés, Csongrád-Csanád megye), országosan viszont a burgonyatermő terület 50 százalékát takarították be, a termésátlag 29,5 tonna/hektár volt.

A gyümölcsfélék közül a meggy szedése 82,1 százalékos készütséget mutatott július 16-án. Az országos átlag a tavalyihoz képest 11,5 százalékkal kevesebb,

4,7 tonna/hektár volt. Jász-Nagykun-Szolnok megyében mindössze 1,6 tonna, Veszprém megyében is alacsony, 1,9 tonna/hektár volt, de Zala megyében 8,8 tonna, Somogy megyében 7,8 tonna volt az egy hektárra jutó termésmennyiség.

A kajszi termés nagyon kedvezőtlenül alakult a tavalyi évhez képest, Fejér megyében, Baranya megyében és Hajdú-Bihar megyében szinte nem volt termés, további 11 megyében 50 tonna alatti terméseredmény mutatkozott. Somogyban volt tapasztalható a legnagyobb termésátlag (8,5 tonna/hektár) és termésmennyiség (2,4 ezer tonna). A kajszi szedése a termőterület közel 64,3 százalékán fejeződött be a jelentés időpontjáig, és az országos termésátlag 1,1 tonna volt hektáronként a jelentés napján.

Az ősziarack szedése július 16-án 32,3 százalékon állt, a termésátlag 3,9 tonna/hektár körül alakult, ami majdnem 60 százalékkal alacsonyabb a tavalyihoz képest.

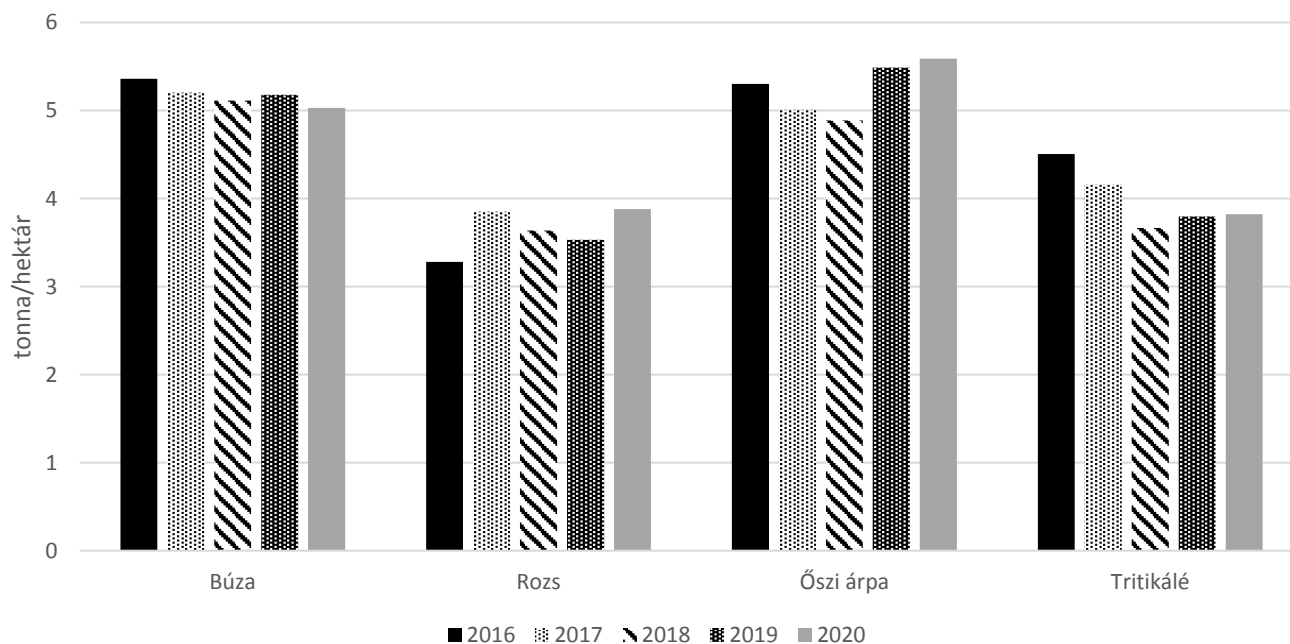
Grafikonok

1. táblázat: Főbb növények termésátlaga, 2016–2020

Megnevezés	2016	2017	2018	2019	2020
Búza	5,4	5,2	5,1	5,2	5,0
Rozs	3,3	3,9	3,6	3,5	3,9
Őszi árpa	5,3	5,0	4,9	5,5	5,6
Tavaszi árpa	4,4	4,0	3,2	4,1	4,8
Tritikálé	4,5	4,2	3,7	3,8	3,8
Szalma	2,8	2,9	2,8	2,9	3,8
Káposztarepce	3,0	2,9	2,9	2,9	2,5
Tavaszi takarmányborsó	2,7	2,8	2,1	2,6	2,1
Csemegekukorica	13,9	17,8	13,8	16,3	17,5
Zöldborsó	5,6	5,5	3,9	4,1	4,6
Kajsziarack	6,9	7,7	1,7	6,7	1,1
Őszibarack	8,6	6,6	2,9	8,9	3,9
Meggy	6,9	5,9	8,3	5,3	4,7

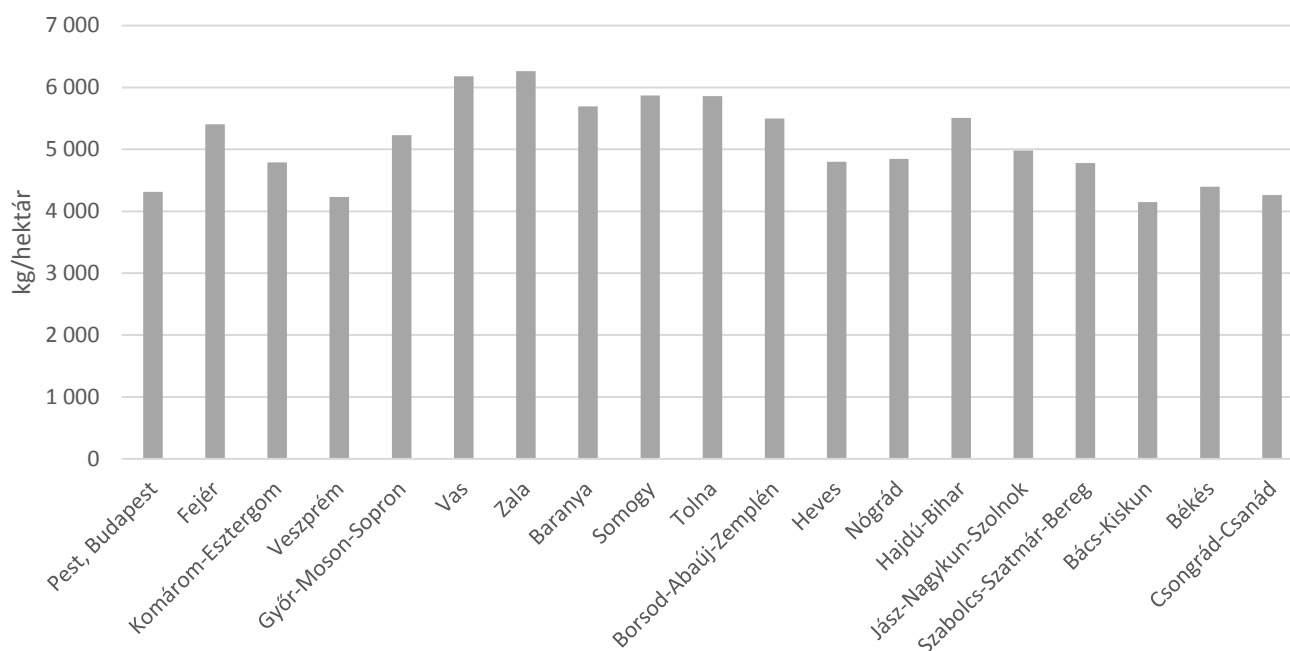
Forrás: NAK-felmérés alapján NAIK AKI Agrárstatisztikai Osztály

1. ábra: Kalászosok termésátlagának alakulása, 2016–2020



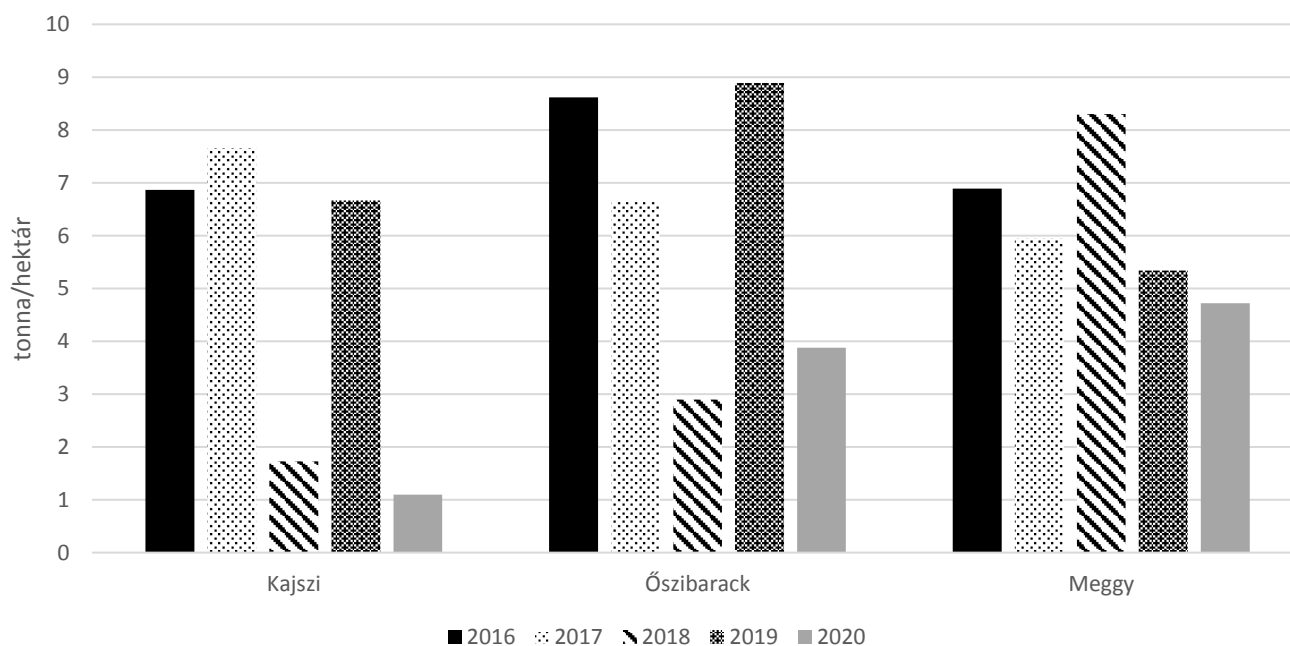
Forrás: NAK-felmérés alapján NAIK AKI Agrárstatisztikai Osztály

2. ábra: Búza termésátlagának alakulása megyénként, 2020



Forrás: NAK-felmérés alapján NAIK AKI Agrárstatistikai Osztály

3. ábra: Néhány gyümölcs termésátlagának alakulása, 2016–2020



Forrás: NAK-felmérés alapján NAIK AKI Agrárstatistikai Osztály

Táblázatok

Nyári mezőgazdasági munkák helyzete 2019. július 16-án és 2020. július 16-án

Növénykultúra	Tervezett munka		Elvégzett munka		Betakarított termés		Betakarított terület		Termésátlag	
	hektár		hektár		tonna		%		kg/ha	
	2019	2020	2019	2020	2019	2020	2019	2020	2019	2020
I. EGYÉB MUNKÁK										
Tarlóhántás	1 616 627	1 620 635	327 063	216 497	–	–	20,2	13,4	–	–
Másod- és tarlóvetések összesen	70 814	54 955	22 381	12 956	–	–	31,6	23,6	–	–
Másodvetésből: zöldségfélék	9 945	8 368	6 367	3 629	–	–	64,0	43,4	–	–
Zöldtrágyázás	67 321	57 330	9 908	5 357	–	–	14,7	9,3	–	–
II. BETAKARÍTÁSI MUNKÁK										
Szalma betakarítása összesen	1 335 548	1 326 570	461 219	218 084	1 346 122	838 698	34,5	16,4	2 919	3 846
KAL01–38 Kalászosok betakarítása összesen	1 400 342	1 357 829	779 122	541 537	4 009 451	2 653 301	55,6	39,9	5 146	4 900
KAL01–02 búza	957 534	934 170	486 563	260 391	2 519 738	1 309 460	50,8	27,9	5 179	5 029
KAL01 őszi búza	951 999	899 199	485 319	252 120	2 514 242	1 272 566	51,0	28,0	5 181	5 047
KAL02 tavaszi búza	5 536	7 954	1 244	167	5 496	789	22,5	2,1	4 418	4 725
KAL04–05 durumbúza	37 941	27 016	25 089	8 104	110 980	36 105	66,1	30,0	4 423	4 455
KAL15 rozs	30 247	31 784	9 498	3 342	33 553	12 972	31,4	10,5	3 533	3 882
KAL17–18 árpa	242 304	264 141	226 331	233 505	1 227 498	1 302 280	93,4	88,4	5 423	5 577
KAL17 őszi árpa	218 321	238 960	215 991	229 368	1 185 261	1 282 295	98,9	96,0	5 488	5 591
KAL18 tavaszi árpa	23 983	25 181	10 340	4 137	42 237	19 985	43,1	16,4	4 085	4 831
KAL26–27 tritikálé	83 803	75 649	28 978	6 846	109 969	26 161	34,6	9,0	3 795	3 821
KAL19 zab	20 655	23 553	2 483	1 057	7 423	2 428	12,0	4,5	2 989	2 297
KAL32 szemes cirok	24 692	26 112	110	–	187	–	0,4	0,0	1 700	–
KAL38 fénymag	3 164	2 419	70	–	105	–	2,2	0,0	1 500	–
IND03 őszi káposztarepce	296 440	311 222	235 733	199 172	689 910	497 539	79,5	64,0	2 927	2 498
PIL 06 tavaszi takarmányborsó	3 849	3 983	3 418	2 135	9 011	4 535	88,8	53,6	2 636	2 124
FOR01–06 lucernaszéna	–	35 231	–	35 231	852 846	569 917	–	–	–	–
KAL33 silócirok	7 538	9 215	–	–	–	–	0,0	0,0	–	–
Zöldségfélék:										
KAL23 csemegekukorica	28 446	29 998	1 403	2 245	22 883	39 318	4,9	7,5	16 310	17 514
PIL07 zöldborsó	19 427	20 104	16 047	19 896	65 749	90 529	82,6	99,0	4 097	4 550
PIL13 zöldbab	1 071	1 330	403	670	4 118	4 573	37,6	50,4	10 217	6 825
VEG12–13 fokhagyma	941	797	898	751	5 967	4 686	95,5	94,2	6 642	6 240
BUR01 burgonya	7 743	8 642	2 861	4 305	80 781	126 812	36,9	49,8	28 235	29 454
Gyümölcsök:										
FRU 01, 02 görögdinnye és tökre oltott görögdinnye	4 785	3 830	628	350	30 757	16 551	13,1	9,1	48 975	47 289
FRU04 földieper (szamáca)	685	550	626	549	4 462	3 312	91,4	99,9	7 128	6 032
ULT04 kajszibarack	5 665	5 710	3 239	3 674	21 594	4 033	57,2	64,3	6 667	1 098
ULT03 őszibarack	3 019	2 969	952	958	8 461	3 719	31,5	32,3	8 888	3 880
ULT16 meggy	14 342	14 221	12 973	11 677	69 234	55 162	90,5	82,1	5 337	4 724
ULT17 cseresznye	2 846	2 893	2 466	2 732	12 520	8 269	86,6	94,4	5 077	3 027

Forrás: NAK-felmérés alapján NAIK AKI Agrárstatisztikai Osztály

KAL01–38 Kalászosok betakarítása összesen

Területi egység	Tervezett munka hektár	2020. július 16-i állapot		
		Elvégzett munka hektár	Betakarított termés tonna	Elvégzett munka a tervezett %-ában
Pest, Budapest	71 086	25 900	109 941	36,4
Közép-Magyarország	71 086	25 900	109 941	36,4
Fejér	80 038	44 944	248 513	56,2
Komárom-Esztergom	30 743	9 004	45 757	29,3
Veszprém	46 635	11 476	51 562	24,6
Közép-Dunántúl	157 416	65 424	345 832	41,6
Győr-Moson-Sopron	88 007	22 650	127 291	25,7
Vas	63 061	21 875	135 858	34,7
Zala	36 012	9 485	53 219	26,3
Nyugat-Dunántúl	187 081	54 010	316 368	28,9
Baranya	65 992	37 338	224 455	56,6
Somogy	70 945	24 267	146 834	34,2
Tolna	62 774	32 044	194 384	51,0
Dél-Dunántúl	199 711	93 649	565 673	46,9
Borsod-Abaúj-Zemplén	79 533	24 471	137 781	30,8
Heves	59 348	22 432	108 651	37,8
Nógrád	22 564	1 440	6 259	6,4
Észak-Magyarország	161 444	48 343	252 691	29,9
Hajdú-Bihar	71 400	62 082	145 745	86,9
Jász-Nagykun-Szolnok	40 728	2 550	12 349	6,3
Szabolcs-Szatmár-Bereg	138 948	36 582	191 877	26,3
Észak-Alföld	251 076	101 214	349 971	40,3
Bács-Kiskun	118 420	50 805	253 986	42,9
Békés	125 307	59 787	276 426	47,7
Csongrád-Csanád	86 288	42 405	182 413	49,1
Dél-Alföld	330 015	152 997	712 825	46,4
Mindösszesen	1 357 829	541 537	2 653 301	39,9

Forrás: NAK-felmérés alapján NAIK AKI Agrárstatisztikai Osztály

KAL01–02 Búza

Területi egység	Tervezett munka hektár	2020. július 16-i állapot			
		Elvégzett munka hektár	Betakarított termés tonna	Elvégzett munka a tervezett %-ában	Termésátlag kg/hektár
Pest, Budapest	44 640	13 307	57 369	29,8	4 311
Közép-Magyarország	44 640	13 307	57 369	29,8	4 311
Fejér	60 653	31 999	173 007	52,8	5 407
Komárom-Esztergom	20 704	3 403	16 295	16,4	4 788
Veszprém	30 506	4 537	19 187	14,9	4 229
Közép-Dunántúl	111 862	39 939	208 489	35,7	5 220
Győr-Moson-Sopron	57 347	4 250	22 225	7,4	5 229
Vas	42 101	9 050	55 955	21,5	6 183
Zala	25 531	2 720	17 030	10,7	6 261
Nyugat-Dunántúl	124 979	16 020	95 210	12,8	5 943
Baranya	49 536	24 470	139 379	49,4	5 696
Somogy	48 889	9 340	54 830	19,1	5 870
Tolna	47 477	18 627	109 142	39,2	5 859
Dél-Dunántúl	145 902	52 437	303 351	35,9	5 785
Borsod-Abaúj-Zemplén	62 578	15 501	85 245	24,8	5 499
Heves	44 507	12 660	60 768	28,4	4 800
Nógrád	17 824	490	2 375	2,7	4 847
Észak-Magyarország	124 909	28 651	148 388	22,9	5 179
Hajdú-Bihar	51 939	15 496	85 324	29,8	5 506
Jász-Nagykun-Szolnok	22 545	1 659	8 265	7,4	4 982
Szabolcs-Szatmár-Bereg	99 338	9 322	44 565	9,4	4 781
Észak-Alföld	173 823	26 477	138 154	15,2	5 218
Bács-Kiskun	61 401	23 185	96 143	37,8	4 147
Békés	91 787	37 252	163 751	40,6	4 396
Csongrád-Csanád	54 867	23 123	98 606	42,1	4 264
Dél-Alföld	208 055	83 560	358 500	40,2	4 290
Mindösszesen	934 170	260 391	1 309 460	27,9	5 029

Forrás: NAK-felmérés alapján NAIK AKI Agrárstatisztikai Osztály

KAL01 Őszi búza

Területi egység	Tervezett munka hektár	2020. július 16-i állapot			
		Elvégzett munka hektár	Betakarított termés tonna	Elvégzett munka a tervezett %-ában	Termésátlag kg/hektár
Pest, Budapest	41 932	12 995	55 879	31,0	4 300
Közép-Magyarország	41 932	12 995	55 879	31,0	4 300
Fejér	58 527	31 019	168 123	53,0	5 420
Komárom-Esztergom	19 613	3 350	16 080	17,1	4 800
Veszprém	29 702	4 537	19 187	15,3	4 229
Közép-Dunántúl	107 842	38 906	203 390	36,1	5 228
Győr-Moson-Sopron	53 555	3 500	18 725	6,5	5 350
Vas	39 722	8 740	54 188	22,0	6 200
Zala	24 493	2 720	17 030	11,1	6 261
Nyugat-Dunántúl	117 770	14 960	89 943	12,7	6 012
Baranya	48 924	24 470	139 379	50,0	5 696
Somogy	47 194	8 650	51 035	18,3	5 900
Tolna	46 795	18 250	107 675	39,0	5 900
Dél-Dunántúl	142 913	51 370	298 089	35,9	5 803
Borsod-Abaúj-Zemplén	61 902	15 475	85 113	25,0	5 500
Heves	43 846	12 660	60 768	28,9	4 800
Nógrád	17 405	490	2 375	2,8	4 847
Észak-Magyarország	123 153	28 625	148 256	23,2	5 179
Hajdú-Bihar	51 844	15 448	85 118	29,8	5 510
Jász-Nagykun-Szolnok	22 386	1 657	8 257	7,4	4 983
Szabolcs-Szatmár-Bereg	94 271	9 322	44 565	9,9	4 781
Észak-Alföld	168 501	26 427	137 940	15,7	5 220
Bács-Kiskun	57 119	22 850	94 758	40,0	4 147
Békés	89 181	35 672	156 957	40,0	4 400
Csongrád-Csanád	50 787	20 315	87 355	40,0	4 300
Dél-Alföld	197 088	78 837	339 070	40,0	4 301
Mindösszesen	899 199	252 120	1 272 566	28,0	5 047

Forrás: NAK-felmérés alapján NAIK AKI Agrárstatisztikai Osztály

KAL02 Tavaszai búza

Területi egység	Tervezett munka hektár	2020. július 16-i állapot			Termésátlag kg/hektár
		Elvégzett munka hektár	Betakarított termés tonna	Elvégzett munka a tervezett %-ában	
Pest, Budapest	161	0	0	0,0	
Közép-Magyarország	161	0	0	0,0	
Fejér	118	0	0	0,0	
Komárom-Esztergom	298			0,0	
Veszprém	749			0,0	
Közép-Dunántúl	1 165	0	0	0,0	
Győr-Moson-Sopron	919			0,0	
Vas	1 849	0	0	0,0	
Zala	1 038			0,0	
Nyugat-Dunántúl	3 806	0	0	0,0	
Baranya	322	0	0	0,0	
Somogy	440	0	0	0,0	
Tolna	96	96	480	99,6	5 000
Dél-Dunántúl	858	96	480	11,2	5 000
Borsod-Abaúj-Zemplén	633	0	0	0,0	
Heves	117	0	0	0,0	
Nógrád	273			0,0	
Észak-Magyarország	1 023	0	0	0,0	
Hajdú-Bihar	79	32	134	40,3	4 188
Jász-Nagykun-Szolnok	153	2	8	1,3	4 000
Szabolcs-Szatmár-Bereg	106	0		0,0	
Észak-Alföld	339	34	142	10,0	4 176
Bács-Kiskun	247	0	0	0,0	
Békés	236	0	0	0,0	
Csongrád-Csanád	120	37	167	30,9	4 514
Dél-Alföld	603	37	167	6,1	4 514
Mindösszesen	7 954	167	789	2,1	4 725

Forrás: NAK-felmérés alapján NAIK AKI Agrárstatisztikai Osztály

KAL15 Rozs

Területi egység	Tervezett munka hektár	2020. július 16-i állapot			
		Elvégzett munka hektár	Betakarított termés tonna	Elvégzett munka a tervezett %-ában	Termésátlag kg/hektár
Pest, Budapest	4 110	460	997	11,2	2 167
Közép-Magyarország	4 110	460	997	11,2	2 167
Fejér	1 143	370	1 513	32,4	4 089
Komárom-Esztergom	897			0,0	
Veszprém	722	0	0	0,0	
Közép-Dunántúl	2 761	370	1 513	13,4	4 089
Győr-Moson-Sopron	3 354	1 150	5 578	34,3	4 850
Vas	1 013	0	0	0,0	
Zala	239			0,0	
--Nyugat-Dunántúl	4 606	1 150	5 578	25,0	4 850
Baranya	557	90	405	16,2	4 500
Somogy	625	360	1 548	57,6	4 300
Tolna	211	0	0	0,0	
Dél-Dunántúl	1 393	450	1 953	32,3	4 340
Borsod-Abaúj-Zemplén	375	0	0	0,0	
Heves	248	0	0	0,0	
Nógrád	641			0,0	
Észak-Magyarország	1 263	0	0	0,0	
Hajdú-Bihar	1 206	52	171	4,3	3 288
Jász-Nagykun-Szolnok	3 192	0	0	0,0	
Szabolcs-Szatmár-Bereg	1 348	250	930	18,6	3 720
Észak-Alföld	5 745	302	1 101	5,3	3 646
Bács-Kiskun	8 983	0	0	0,0	
Békés	149	0	0	0,0	
Csongrád-Csanád	2 773	610	1 830	22,0	3 000
Dél-Alföld	11 905	610	1 830	5,1	3 000
Mindösszesen	31 784	3 342	12 972	10,5	3 882

Forrás: NAK-felmérés alapján NAIK AKI Agrárstatisztikai Osztály

KAL17–18 Árpa

Területi egység	Tervezett munka hektár	2020. július 16-i állapot			
		Elvégzett munka hektár	Betakarított termés tonna	Elvégzett munka a tervezett %-ában	Termésátlag kg/hektár
Pest, Budapest	12 030	11 171	49 599	92,9	4 440
Közép-Magyarország	12 030	11 171	49 599	92,9	4 440
Fejér	15 083	12 555	73 895	83,2	5 886
Komárom-Esztergom	6 400	5 401	28 612	84,4	5 298
Veszprém	9 476	6 688	32 135	70,6	4 805
Közép-Dunántúl	30 958	24 644	134 642	79,6	5 463
Győr-Moson-Sopron	22 789	17 250	99 488	75,7	5 767
Vas	16 375	12 825	79 903	78,3	6 230
Zala	8 008	6 765	36 189	84,5	5 349
Nyugat-Dunántúl	47 172	36 840	215 580	78,1	5 852
Baranya	12 838	12 625	83 911	98,3	6 646
Somogy	13 528	12 317	80 061	91,0	6 500
Tolna	12 871	12 763	83 280	99,2	6 525
Dél-Dunántúl	39 237	37 705	247 252	96,1	6 558
Borsod-Abaúj-Zemplén	10 115	8 970	52 536	88,7	5 857
Heves	9 979	9 772	47 883	97,9	4 900
Nógrád	1 402	850	3 534	60,6	4 158
Észak-Magyarország	21 497	19 592	103 953	91,1	5 306
Hajdú-Bihar	10 718	9 541	57 600	89,0	6 037
Jász-Nagykun-Szolnok	1 590	744	3 614	46,8	4 857
Szabolcs-Szatmár-Bereg	28 822	26 843	145 632	93,1	5 425
Észak-Alföld	41 130	37 128	206 846	90,3	5 571
Bács-Kiskun	28 178	27 100	156 231	96,2	5 765
Békés	25 294	22 535	112 675	89,1	5 000
Csongrád-Csanád	18 644	16 790	75 502	90,1	4 497
Dél-Alföld	72 117	66 425	344 408	92,1	5 185
Mindösszesen	264 141	233 505	1 302 280	88,4	5 577

Forrás: NAK-felmérés alapján NAIK AKI Agrárstatisztikai Osztály

KAL17 Őszi árpa

Területi egység	Tervezett munka hektár	2020. július 16-i állapot			
		Elvégzett munka hektár	Betakarított termés tonna	Elvégzett munka a tervezett %-ában	Termésátlag kg/hektár
Pest, Budapest	11 294	11 171	49 599	98,9	4 440
Közép-Magyarország	11 294	11 171	49 599	98,9	4 440
Fejér	12 275	12 275	72 913	100,0	5 940
Komárom-Esztergom	5 626	5 396	28 599	95,9	5 300
Veszprém	7 494	6 685	32 128	89,2	4 806
Közép-Dunántúl	25 394	24 356	133 640	95,9	5 487
Győr-Moson-Sopron	18 235	16 500	96 525	90,5	5 850
Vas	12 605	12 605	78 781	100,0	6 250
Zala	6 465	6 465	34 239	100,0	5 296
Nyugat-Dunántúl	37 305	35 570	209 545	95,3	5 891
Baranya	12 010	12 010	80 467	100,0	6 700
Somogy	12 317	12 317	80 061	100,0	6 500
Tolna	12 015	12 015	79 540	100,0	6 620
Dél-Dunántúl	36 342	36 342	240 068	100,0	6 606
Borsod-Abaúj-Zemplén	8 778	7 900	47 400	90,0	6 000
Heves	9 772	9 772	47 883	100,0	4 900
Nógrád	1 130	850	3 534	75,2	4 158
Észak-Magyarország	19 680	18 522	98 817	94,1	5 335
Hajdú-Bihar	10 244	9 442	57 124	92,2	6 050
Jász-Nagykun-Szolnok	1 215	738	3 593	60,8	4 868
Szabolcs-Szatmár-Bereg	28 249	26 843	145 632	95,0	5 425
Észak-Alföld	39 708	37 023	206 349	93,2	5 574
Bács-Kiskun	27 696	27 100	156 231	97,8	5 765
Békés	23 722	22 535	112 675	95,0	5 000
Csongrád-Csanád	17 819	16 749	75 371	94,0	4 500
Dél-Alföld	69 237	66 384	344 277	95,9	5 186
Mindösszesen	238 960	229 368	1 282 295	96,0	5 591

Forrás: NAK-felmérés alapján NAIK AKI Agrárstatisztikai Osztály

KAL18 Tavasz árpa

Területi egység	Tervezett munka hektár	2020. július 16-i állapot			Termésátlag kg/hektár
		Elvégzett munka hektár	Betakarított termés tonna	Elvégzett munka a tervezett %-ában	
Pest, Budapest	736	0	0	0,0	
Közép-Magyarország	736	0	0	0,0	
Fejér	2 808	280	982	10,0	3 507
Komárom-Esztergom	774	5	13	0,6	2 600
Veszprém	1 983	3	7	0,2	2 333
Közép-Dunántúl	5 564	288	1 002	5,2	3 479
Győr-Moson-Sopron	4 554	750	2 963	16,5	3 951
Vas	3 770	220	1 122	5,8	5 100
Zala	1 543	300	1 950	19,4	6 500
Nyugat-Dunántúl	9 867	1 270	6 035	12,9	4 752
Baranya	828	615	3 444	74,2	5 600
Somogy	1 211	0	0	0,0	
Tolna	856	748	3 740	87,4	5 000
Dél-Dunántúl	2 896	1 363	7 184	47,1	5 271
Borsod-Abaúj-Zemplén	1 337	1 070	5 136	80,0	4 800
Heves	208	0	0	0,0	
Nógrád	272			0,0	
Észak-Magyarország	1 817	1 070	5 136	58,9	4 800
Hajdú-Bihar	474	99	476	20,9	4 808
Jász-Nagykun-Szolnok	375	6	21	1,6	3 500
Szabolcs-Szatmár-Bereg	573	0		0,0	
Észak-Alföld	1 422	105	497	7,4	4 733
Bács-Kiskun	482	0	0	0,0	
Békés	1 572	0	0	0,0	
Csongrád-Csanád	825	41	131	5,0	3 195
Dél-Alföld	2 879	41	131	1,4	3 195
Mindösszesen	25 181	4 137	19 985	16,4	4 831

Forrás: NAK-felmérés alapján NAIK AKI Agrárstatisztikai Osztály

KAL26–27 Triticálé

Területi egység	Tervezett munka hektár	2020. július 16-i állapot			
		Elvégzett munka hektár	Betakarított termés tonna	Elvégzett munka a tervezett %-ában	Termésátlag kg/hektár
Pest, Budapest	7 721	812	1 851	10,5	2 280
Közép-Magyarország	7 721	812	1 851	10,5	2 280
Fejér	989	20	98	2,0	4 900
Komárom-Esztergom	1 493	200	850	13,4	4 250
Veszprém	3 251	49	105	1,5	2 143
Közép-Dunántúl	5 733	269	1 053	4,7	3 914
Győr-Moson-Sopron	1 670			0,0	
Vas	1 840	0	0	0,0	
Zala	1 087			0,0	
Nyugat-Dunántúl	4 597	0	0	0,0	
Baranya	1 199	93	502	7,8	5 398
Somogy	4 515	1 800	9 000	39,9	5 000
Tolna	1 457	654	1 962	44,9	3 000
Dél-Dunántúl	7 171	2 547	11 464	35,5	4 501
Borsod-Abaúj-Zemplén	2 560	0	0	0,0	
Heves	2 062	0	0	0,0	
Nógrád	1 417	100	350	7,1	3 500
Észak-Magyarország	6 039	100	350	1,7	3 500
Hajdú-Bihar	4 774	541	2 510	11,3	4 640
Jász-Nagykun-Szolnok	9 769	147	470	1,5	3 200
Szabolcs-Szatmár-Bereg	4 648	167	750	3,6	4 491
Észak-Alföld	19 191	855	3 730	4,5	4 363
Bács-Kiskun	15 982	520	1 612	3,3	3 100
Békés	3 402	0	0	0,0	
Csongrád-Csanád	5 813	1 743	6 101	30,0	3 500
Dél-Alföld	25 197	2 263	7 713	9,0	3 408
Mindösszesen	75 649	6 846	26 161	9,0	3 821

Forrás: NAK-felmérés alapján NAIK AKI Agrárstatisztikai Osztály

KAL19 Zab

Területi egység	Tervezett munka hektár	2020. július 16-i állapot			Termésátlag kg/hektár
		Elvégzett munka hektár	Betakarított termés tonna	Elvégzett munka a tervezett %-ában	
Pest, Budapest	1 684	150	125	8,9	833
Közép-Magyarország	1 684	150	125	8,9	833
Fejér	1 038	0	0	0,0	
Komárom-Esztergom	753			0,0	
Veszprém	1 659	202	135	12,2	668
Közép-Dunántúl	3 450	202	135	5,9	668
Győr-Moson-Sopron	1 582			0,0	
Vas	825	0	0	0,0	
Zala	583			0,0	
Nyugat-Dunántúl	2 990	0	0	0,0	
Baranya	789	60	258	7,6	4 300
Somogy	1 794	450	1 395	25,1	3 100
Tolna	408	0		0,0	
Dél-Dunántúl	2 991	510	1 653	17,1	3 241
Borsod-Abaúj-Zemplén	2 138	0	0	0,0	
Heves	390	0	0	0,0	
Nógrád	957			0,0	
Észak-Magyarország	3 484	0	0	0,0	
Hajdú-Bihar	1 378	56	140	4,1	2 500
Jász-Nagykun-Szolnok	1 585	0	0	0,0	
Szabolcs-Szatmár-Bereg	1 553	0		0,0	
Észak-Alföld	4 516	56	140	1,2	2 500
Bács-Kiskun	2 112	0	0	0,0	
Békés	1 162	0	0	0,0	
Csongrád-Csanád	1 164	139	375	11,9	2 698
Dél-Alföld	4 437	139	375	3,1	2 698
Mindösszesen	23 553	1 057	2 428	4,5	2 297

Forrás: NAK-felmérés alapján NAIK AKI Agrárstatisztikai Osztály

KAL32 Szemes cirok

Területi egység	Tervezett munka hektár	2020. július 16-i állapot			Termésátlag kg/hektár
		Elvégzett munka hektár	Betakarított termés tonna	Elvégzett munka a tervezett %-ában	
Pest, Budapest	901	0	0	0,0	
Közép-Magyarország	901	0	0	0,0	
Fejér	1 133	0	0	0,0	
Komárom-Esztergom	491			0,0	
Veszprém	1 021			0,0	
Közép-Dunántúl	2 645	0	0	0,0	
Győr-Moson-Sopron	1 266			0,0	
Vas	907	0	0	0,0	
Zala	564			0,0	
Nyugat-Dunántúl	2 738	0	0	0,0	
Baranya	1 073	0	0	0,0	
Somogy	1 568	0	0	0,0	
Tolna	350	0		0,0	
Dél-Dunántúl	2 991	0	0	0,0	
Borsod-Abaúj-Zemplén	1 755	0	0	0,0	
Heves	2 068	0	0	0,0	
Nógrád	323			0,0	
Észak-Magyarország	4 146	0	0	0,0	
Hajdú-Bihar	1 384	0	0	0,0	
Jász-Nagykun-Szolnok	2 048	0	0	0,0	
Szabolcs-Szatmár-Bereg	2 381	0		0,0	
Észak-Alföld	5 813	0	0	0,0	
Bács-Kiskun	1 761	0	0	0,0	
Békés	2 126	0	0	0,0	
Csongrád-Csanád	2 991	0	0	0,0	
Dél-Alföld	6 878	0	0	0,0	
Mindösszesen	26 112	0	0	0,0	

Forrás: NAK-felmérés alapján NAIK AKI Agrárstatisztikai Osztály

KAL38 Fénymag

Területi egység	Tervezett munka hektár	2020. július 16-i állapot			Termésátlag kg/hektár
		Elvégzett munka hektár	Betakarított termés tonna	Elvégzett munka a tervezett %-ában	
Pest, Budapest	0	0	0		
Közép-Magyarország	0	0	0		
Fejér	0	0	0		
Komárom-Esztergom	6			0,0	
Veszprém	0				
Közép-Dunántúl	6	0	0	0,0	
Győr-Moson-Sopron	0				
Vas	0	0	0		
Zala	0				
Nyugat-Dunántúl	0	0	0		
Baranya	1	0	0	0,0	
Somogy	25	0	0	0,0	
Tolna	0	0			
Dél-Dunántúl	26	0	0	0,0	
Borsod-Abaúj-Zemplén	11	0	0	0,0	
Heves	95	0	0	0,0	
Nógrád	0				
Észak-Magyarország	106	0	0	0,0	
Hajdú-Bihar	0	0	0		
Jász-Nagykun-Szolnok	0	0	0		
Szabolcs-Szatmár-Bereg	857	0		0,0	
Észak-Alföld	857	0	0	0,0	
Bács-Kiskun	2	0	0	0,0	
Békés	1 386	0	0	0,0	
Csongrád-Csanád	36	0	0	0,0	
Dél-Alföld	1 425	0	0	0,0	
Mindösszesen	2 419	0	0	0,0	

Forrás: NAK-felmérés alapján NAIK AKI Agrárstatisztikai Osztály

IND03 Őszi káposztarepce

Területi egység	Tervezett munka hektár	2020. július 16-i állapot			
		Elvégzett munka hektár	Betakarított termés tonna	Elvégzett munka a tervezett %-ában	Termésátlag kg/hektár
Pest, Budapest	15 962	10 253	20 711	64,2	2 020
Közép-Magyarország	15 962	10 253	20 711	64,2	2 020
Fejér	22 625	20 588	53 652	91,0	2 606
Komárom-Esztergom	4 159	1 650	3 878	39,7	2 350
Veszprém	10 037	1 240	2 335	12,4	1 883
Közép-Dunántúl	36 821	23 478	59 865	63,8	2 550
Győr-Moson-Sopron	22 276	11 500	27 025	51,6	2 350
Vas	26 548	16 724	51 848	63,0	3 100
Zala	14 968	9 450	27 254	63,1	2 884
Nyugat-Dunántúl	63 792	37 674	106 127	59,1	2 817
Baranya	17 317	12 990	33 774	75,0	2 600
Somogy	21 770	14 800	34 040	68,0	2 300
Tolna	15 997	14 590	33 557	91,2	2 300
Dél-Dunántúl	55 084	42 380	101 371	76,9	2 392
Borsod-Abaúj-Zemplén	20 092	6 000	18 000	29,9	3 000
Heves	13 105	7 320	21 960	55,9	3 000
Nógrád	5 461	1 850	4 766	33,9	2 576
Észak-Magyarország	38 659	15 170	44 726	39,2	2 948
Hajdú-Bihar	6 960	4 572	12 984	65,7	2 840
Jász-Nagykun-Szolnok	4 207	1 367	3 672	32,5	2 686
Szabolcs-Szatmár-Bereg	24 022	16 744	38 988	69,7	2 328
Észak-Alföld	35 189	22 683	55 644	64,5	2 453
Bács-Kiskun	31 725	25 380	60 785	80,0	2 395
Békés	17 868	8 934	20 548	50,0	2 300
Csongrád-Csanád	16 122	13 220	27 762	82,0	2 100
Dél-Alföld	65 715	47 534	109 095	72,3	2 295
Mindösszesen	311 222	199 172	497 539	64,0	2 498

Forrás: NAK-felmérés alapján NAIK AKI Agrárstatisztikai Osztály

PIL06 Tavaszi takarmányborsó összesen

Területi egység	Tervezett munka hektár	2020. július 16-i állapot			
		Elvégzett munka hektár	Betakarított termés tonna	Elvégzett munka a tervezett %-ában	Termésátlag kg/hektár
Pest, Budapest	525	274	206	52,2	752
Közép-Magyarország	525	274	206	52,2	752
Fejér	350	350	980	100,0	2 800
Komárom-Esztergom	19	19	45	98,9	2 368
Veszprém	42	7	25	16,5	3 571
Közép-Dunántúl	412	376	1 050	91,3	2 793
Győr-Moson-Sopron	186	186	279	100,0	1 500
Vas	10	6	15	58,6	2 500
Zala	82	52	125	63,7	2 404
Nyugat-Dunántúl	278	244	419	87,8	1 717
Baranya	325	325	930	100,1	2 862
Somogy	12	0	0	0,0	
Tolna	207	40	84	19,3	2 100
Dél-Dunántúl	543	365	1 014	67,2	2 778
Borsod-Abaúj-Zemplén	263	120	264	45,6	2 200
Heves	135	135	207	100,2	1 533
Nógrád	140	140	210	100,1	1 500
Észak-Magyarország	538	395	681	73,4	1 724
Hajdú-Bihar	96	96	288	99,7	3 000
Jász-Nagykun-Szolnok	550	101	243	18,4	2 402
Szabolcs-Szatmár-Bereg	666	0		0,0	
Észak-Alföld	1 313	197	531	15,0	2 693
Bács-Kiskun	44	44	136	100,2	3 091
Békés	245	180	360	73,5	2 000
Csongrád-Csanád	86	60	138	70,1	2 300
Dél-Alföld	374	284	634	75,9	2 232
Mindösszesen	3 983	2 135	4 535	53,6	2 124

Forrás: NAK-felmérés alapján NAIK AKI Agrárstatisztikai Osztály

FOR01–06 Lucernaszéna

Területi egység	2020. július 16-i állapot
	Betakarított termés tonna
Pest, Budapest	30 000
<i>Közép-Magyarország</i>	<i>30 000</i>
Fejér	16 000
Komárom-Esztergom	8 000
Veszprém	18 000
<i>Közép-Dunántúl</i>	<i>42 000</i>
Győr-Moson-Sopron	18 000
Vas	11 180
Zala	8 000
<i>Nyugat-Dunántúl</i>	<i>37 180</i>
Baranya	28 000
Somogy	15 840
Tolna	16 500
<i>Dél-Dunántúl</i>	<i>60 340</i>
Borsod-Abaúj-Zemplén	41 500
Heves	5 100
Nógrád	20 253
<i>Észak-Magyarország</i>	<i>66 853</i>
Hajdú-Bihar	117 810
Jász-Nagykun-Szolnok	13 532
Szabolcs-Szatmár-Bereg	37 552
<i>Észak-Alföld</i>	<i>168 894</i>
Bács-Kiskun	59 500
Békés	81 100
Csongrád-Csanád	24 050
<i>Dél-Alföld</i>	<i>164 650</i>
Mindösszesen	569 917

Forrás: NAK-felmérés alapján NAIK AKI Agrárstatisztikai Osztály

KAL33 Silócirok

Területi egység	Tervezett munka hektár	2020. július 16-i állapot			Termésátlag kg/hektár
		Elvégzett munka hektár	Betakarított termés tonna	Elvégzett munka a tervezett %-ában	
Pest, Budapest	1 002	0	0	0,0	
Közép-Magyarország	1 002	0	0	0,0	
Fejér	413	0	0	0,0	
Komárom-Esztergom	206			0,0	
Veszprém	767			0,0	
Közép-Dunántúl	1 386	0	0	0,0	
Győr-Moson-Sopron	749			0,0	
Vas	1 032	0	0	0,0	
Zala	330			0,0	
Nyugat-Dunántúl	2 111	0	0	0,0	
Baranya	174	0	0	0,0	
Somogy	337	0	0	0,0	
Tolna	293	0		0,0	
Dél-Dunántúl	804	0	0	0,0	
Borsod-Abaúj-Zemplén	251	0	0	0,0	
Heves	68	0	0	0,0	
Nógrád	190			0,0	
Észak-Magyarország	510	0	0	0,0	
Hajdú-Bihar	570	0	0	0,0	
Jász-Nagykun-Szolnok	266	0	0	0,0	
Szabolcs-Szatmár-Bereg	547	0		0,0	
Észak-Alföld	1 383	0	0	0,0	
Bács-Kiskun	972	0	0	0,0	
Békés	320	0	0	0,0	
Csongrád-Csanád	727	0	0	0,0	
Dél-Alföld	2 020	0	0	0,0	
Mindösszesen	9 215	0	0	0,0	

Forrás: NAK-felmérés alapján NAIK AKI Agrárstatisztikai Osztály

KAL23 Csemegekukorica

Területi egység	Tervezett munka hektár	2020. július 16-i állapot			Termésátlag kg/hektár
		Elvégzett munka hektár	Betakarított termés tonna	Elvégzett munka a tervezett %-ában	
Pest, Budapest	362	0	0	0,0	
Közép-Magyarország	362	0	0	0,0	
Fejér	187	1	5	0,5	5 000
Komárom-Esztergom	63			0,0	
Veszprém	63			0,0	
Közép-Dunántúl	314	1	5	0,3	5 000
Győr-Moson-Sopron	214			0,0	
Vas	5	0	0	0,0	
Zala	34			0,0	
Nyugat-Dunántúl	253	0	0	0,0	
Baranya	173	1	11	0,6	11 000
Somogy	172	35	420	20,4	12 000
Tolna	201	0		0,0	
Dél-Dunántúl	545	36	431	6,6	11 972
Borsod-Abaúj-Zemplén	766	0	0	0,0	
Heves	215	1	8	0,5	8 000
Nógrád	7			0,0	
Észak-Magyarország	989	1	8	0,1	8 000
Hajdú-Bihar	13 200	1 560	26 520	11,8	17 000
Jász-Nagykun-Szolnok	4 039	95	1 900	2,4	20 000
Szabolcs-Szatmár-Bereg	2 844	0		0,0	
Észak-Alföld	20 082	1 655	28 420	8,2	17 172
Bács-Kiskun	2 658	107	1 554	4,0	14 523
Békés	3 016	0	0	0,0	
Csongrád-Csanád	1 780	445	8 900	25,0	20 000
Dél-Alföld	7 453	552	10 454	7,4	18 938
Mindösszesen	29 998	2 245	39 318	7,5	17 514

Forrás: NAK-felmérés alapján NAIK AKI Agrárstatisztikai Osztály

PIL07 Zöldborsó

Területi egység	Tervezett munka hektár	2020. július 16-i állapot			
		Elvégzett munka hektár	Betakarított termés tonna	Elvégzett munka a tervezett %-ában	Termésátlag kg/hektár
Pest, Budapest	853	853	2 559	100,0	3 000
Közép-Magyarország	853	853	2 559	100,0	3 000
Fejér	2 581	2 581	7 725	100,0	2 993
Komárom-Esztergom	0				
Veszprém	137	91	280	66,5	3 077
Közép-Dunántúl	2 718	2 672	8 005	98,3	2 996
Győr-Moson-Sopron	369	240	1 920	65,1	8 000
Vas	0	0	0		
Zala	0				
Nyugat-Dunántúl	369	240	1 920	65,1	8 000
Baranya	556	556	2 780	100,0	5 000
Somogy	140	140	322	99,8	2 300
Tolna	558	558	1 913	100,0	3 428
Dél-Dunántúl	1 254	1 254	5 015	100,0	3 999
Borsod-Abaúj-Zemplén	427	427	1 495	100,0	3 500
Heves	191	191	750	100,2	3 927
Nógrád	117	117	140	100,0	1 197
Észak-Magyarország	735	735	2 385	100,0	3 244
Hajdú-Bihar	4 993	4 993	27 960	100,0	5 600
Jász-Nagykun-Szolnok	1 605	1 593	7 296	99,2	4 580
Szabolcs-Szatmár-Bereg	1 122	1 100	5 720	98,0	5 200
Észak-Alföld	7 721	7 686	40 976	99,5	5 331
Bács-Kiskun	2 024	2 024	11 226	100,0	5 546
Békés	2 859	2 859	13 723	100,0	4 800
Csongrád-Csanád	1 573	1 573	4 720	100,0	3 001
Dél-Alföld	6 455	6 456	29 669	100,0	4 596
Mindösszesen	20 104	19 896	90 529	99,0	4 550

Forrás: NAK-felmérés alapján NAIK AKI Agrárstatisztikai Osztály

PIL13 Zöldbab

Területi egység	Tervezett munka hektár	2020. július 16-i állapot			
		Elvégzett munka hektár	Betakarított termés tonna	Elvégzett munka a tervezett %-ában	Termésátlag kg/hektár
Pest, Budapest	10	10	35	102,3	3 500
Közép-Magyarország	10	10	35	102,3	3 500
Fejér	0	0	0	0,0	
Komárom-Esztergom	0				
Veszprém	0				
Közép-Dunántúl	0	0	0	0,0	
Győr-Moson-Sopron	0				
Vas	0	0	0		
Zala	1			0,0	
Nyugat-Dunántúl	1	0	0	0,0	
Baranya	1	1	3	114,9	2 500
Somogy	0	0	0	0,0	
Tolna	0	0		0,0	
Dél-Dunántúl	1	1	3	73,0	2 500
Borsod-Abaúj-Zemplén	0	0	0		
Heves	0	0	0		
Nógrád	0				
Észak-Magyarország	0	0	0		
Hajdú-Bihar	371	297	1 782	80,2	6 000
Jász-Nagykun-Szolnok	34	0	0	0,0	
Szabolcs-Szatmár-Bereg	250	70	385	28,0	5 500
Észak-Alföld	655	367	2 167	56,0	5 905
Bács-Kiskun	2	0	0	0,0	
Békés	480	150	1 658	31,3	11 053
Csongrád-Csanád	181	142	710	78,4	5 000
Dél-Alföld	663	292	2 368	44,1	8 110
Mindösszesen	1 330	670	4 573	50,4	6 825

Forrás: NAK-felmérés alapján NAIK AKI Agrárstatisztikai Osztály

VEG12–13 Fokhagyma

Területi egység	Tervezett munka hektár	2020. július 16-i állapot			Termésátlag kg/hektár
		Elvégzett munka hektár	Betakarított termés tonna	Elvégzett munka a tervezett %-ában	
Pest, Budapest	1	0	0	0,0	
Közép-Magyarország	1	0	0	0,0	
Fejér	1	0	0	0,0	
Komárom-Esztergom	1			0,0	
Veszprém	0			0,0	
Közép-Dunántúl	2	0	0	0,0	
Győr-Moson-Sopron	2			0,0	
Vas	1	0	0	0,0	
Zala	0				
Nyugat-Dunántúl	3	0	0	0,0	
Baranya	3	0	0	0,0	
Somogy	1	0	0	0,0	
Tolna	1	1	1	96,2	1 300
Dél-Dunántúl	5	1	1	21,2	1 300
Borsod-Abaúj-Zemplén	3	0	0	0,0	
Heves	2	0	0	0,0	
Nógrád	0				
Észak-Magyarország	4	0	0	0,0	
Hajdú-Bihar	2	0	0	0,0	
Jász-Nagykun-Szolnok	8	2	24	26,2	12 000
Szabolcs-Szatmár-Bereg	7	0		0,0	
Észak-Alföld	17	2	24	12,0	12 000
Bács-Kiskun	26	26	104	101,4	4 000
Békés	68	50	525	73,8	10 500
Csongrád-Csanád	672	672	4 032	100,0	6 000
Dél-Alföld	766	748	4 661	97,7	6 231
Mindösszesen	797	751	4 686	94,2	6 240

Forrás: NAK-felmérés alapján NAIK AKI Agrárstatisztikai Osztály

BUR01 Burgonya

Területi egység	Tervezett munka hektár	2020. július 16-i állapot			
		Elvégzett munka hektár	Betakarított termés tonna	Elvégzett munka a tervezett %-ában	Termésátlag kg/hektár
Pest, Budapest	1 245	1 245	34 860	100,0	28 000
Közép-Magyarország	1 245	1 245	34 860	100,0	28 000
Fejér	96	1	14	1,5	9 857
Komárom-Esztergom	269	15	373	5,6	24 867
Veszprém	243			0,0	
Közép-Dunántúl	608	16	387	2,7	23 585
Győr-Moson-Sopron	304	30	630	9,9	21 000
Vas	59	0	0	0,0	
Zala	77	12	200	15,6	16 667
Nyugat-Dunántúl	440	42	830	9,6	19 762
Baranya	52	0	0	0,0	
Somogy	194	0	0	0,0	
Tolna	41	41	738	99,4	18 000
Dél-Dunántúl	287	41	738	14,3	18 000
Borsod-Abaúj-Zemplén	112	0	0	0,0	
Heves	34	20	400	58,8	20 000
Nógrád	42			0,0	
Észak-Magyarország	189	20	400	10,6	20 000
Hajdú-Bihar	345	107	2 996	31,0	28 000
Jász-Nagykun-Szolnok	1 408	24	600	1,7	25 000
Szabolcs-Szatmár-Bereg	69	1	15	1,4	15 000
Észak-Alföld	1 822	132	3 611	7,2	27 356
Bács-Kiskun	1 425	183	5 490	12,8	30 000
Békés	156	156	6 396	99,9	41 000
Csongrád-Csanád	2 470	2 470	74 100	100,0	30 000
Dél-Alföld	4 051	2 809	85 986	69,3	30 611
Mindösszesen	8 642	4 305	126 812	49,8	29 454

Forrás: NAK-felmérés alapján NAIK AKI Agrárstatisztikai Osztály

FRU 01, 02 Görögdinnye és Tökre oltott görögdinnye

Területi egység	Tervezett munka hektár	2020. július 16-i állapot			Termésátlag kg/hektár
		Elvégzett munka hektár	Betakarított termés tonna	Elvégzett munka a tervezett %-ában	
Pest, Budapest	24	0	0	0,0	
Közép-Magyarország	24	0	0	0,0	
Fejér	130	0	0	0,0	
Komárom-Esztergom	0				
Veszprém	9			0,0	
Közép-Dunántúl	139	0	0	0,0	
Győr-Moson-Sopron	16	5	200	31,8	40 000
Vas	0	0	0		
Zala	1			0,0	
Nyugat-Dunántúl	16	5	200	30,6	40 000
Baranya	108	0	0	0,0	
Somogy	36	0	0	0,0	
Tolna	170	17	85	10,0	5 000
Dél-Dunántúl	314	17	85	5,4	5 000
Borsod-Abaúj-Zemplén	123	0	0	0,0	
Heves	143	0	0	0,0	
Nógrád	1			0,0	
Észak-Magyarország	267	0	0	0,0	
Hajdú-Bihar	361	15	405	4,2	27 000
Jász-Nagykun-Szolnok	1 307	0	0	0,0	
Szabolcs-Szatmár-Bereg	63	10	300	15,9	30 000
Észak-Alföld	1 730	25	705	1,4	28 200
Bács-Kiskun	141	7	151	5,0	21 571
Békés	1 169	293	15 236	25,1	52 000
Csongrád-Csanád	29	3	174	10,3	58 000
Dél-Alföld	1 339	303	15 561	22,6	51 356
Mindösszesen	3 830	350	16 551	9,1	47 289

Forrás: NAK-felmérés alapján NAIK AKI Agrárstatisztikai Osztály

FRU02 Földieper (szamóca)

Területi egység	Tervezett munka hektár	2020. július 16-i állapot			
		Elvégzett munka hektár	Betakarított termés tonna	Elvégzett munka a tervezett %-ában	Termésátlag kg/hektár
Pest, Budapest	108	108	120	99,8	1 111
Közép-Magyarország	108	108	120	99,8	1 111
Fejér	8	8	64	105,2	8 000
Komárom-Esztergom	7	7	20	99,2	2 857
Veszprém	2			0,0	
Közép-Dunántúl	16	15	84	91,6	5 600
Győr-Moson-Sopron	44	44	66	101,1	1 500
Vas	18	18	63	100,3	3 500
Zala	12	12	128	97,0	10 667
Nyugat-Dunántúl	74	74	257	100,2	3 473
Baranya	15	15	140	101,5	9 333
Somogy	43	43	151	100,3	3 512
Tolna	7	7	70	93,5	10 000
Dél-Dunántúl	65	65	361	99,8	5 554
Borsod-Abaúj-Zemplén	1	1	3	87,0	2 800
Heves	30	30	135	100,9	4 500
Nógrád	5	5	13	95,8	2 600
Észak-Magyarország	36	36	151	99,8	4 189
Hajdú-Bihar	8	8	48	96,0	6 000
Jász-Nagykun-Szolnok	39	39	312	101,1	8 000
Szabolcs-Szatmár-Bereg	17	17	173	102,9	10 176
Észak-Alföld	63	64	533	100,9	8 328
Bács-Kiskun	138	138	1 093	100,1	7 920
Békés	3	3	23	100,2	7 667
Csongrád-Csanád	46	46	690	100,9	15 000
Dél-Alföld	186	187	1 806	100,3	9 658
Mindösszesen	550	549	3 312	99,9	6 032

Forrás: NAK-felmérés alapján NAIK AKI Agrárstatisztikai Osztály

ULT04 Kajsziparack

Területi egység	Tervezett munka hektár	2020. július 16-i állapot			
		Elvégzett munka hektár	Betakarított termés tonna	Elvégzett munka a tervezett %-ában	Termésátlag kg/hektár
Pest, Budapest	637	152	304	23,9	2 000
Közép-Magyarország	637	152	304	23,9	2 000
Fejér	509	490	1	96,2	2
Komárom-Esztergom	19	6	15	31,9	2 500
Veszprém	95	9	49	9,5	5 444
Közép-Dunántúl	623	505	65	81,1	129
Győr-Moson-Sopron	145	55	3	38,0	55
Vas	37	37	4	99,6	108
Zala	181	140	30	77,3	214
Nyugat-Dunántúl	363	232	37	63,9	159
Baranya	163	163	0	100,1	0
Somogy	349	285	2 423	81,7	8 502
Tolna	557	266	35	47,8	130
Dél-Dunántúl	1 069	714	2 458	66,8	3 442
Borsod-Abaúj-Zemplén	1 419	710	923	50,0	1 300
Heves	301	195	120	64,7	615
Nógrád	9	9	6	99,6	667
Észak-Magyarország	1 729	914	1 049	52,8	1 148
Hajdú-Bihar	17	0	0	0,0	
Jász-Nagykun-Szolnok	99	18	6	18,1	333
Szabolcs-Szatmár-Bereg	62	29	2	46,7	69
Észak-Alföld	178	47	8	26,3	170
Bács-Kiskun	986	986	40	100,0	41
Békés	38	38	3	99,3	79
Csongrád-Csanád	86	86	69	99,4	802
Dél-Alföld	1 111	1 110	112	99,9	101
Mindösszesen	5 710	3 674	4 033	64,3	1 098

Forrás: NAK-felmérés alapján NAIK AKI Agrárstatisztikai Osztály

ULT03 Őszibarack

Területi egység	Tervezett munka hektár	2020. július 16-i állapot			
		Elvégzett munka hektár	Betakarított termés tonna	Elvégzett munka a tervezett %-ában	Termésátlag kg/hektár
Pest, Budapest	420	40	260	9,5	6 500
Közép-Magyarország	420	40	260	9,5	6 500
Fejér	169	36	108	21,4	3 000
Komárom-Esztergom	11			0,0	
Veszprém	11	1	2	12,6	1 389
Közép-Dunántúl	191	37	110	19,6	2 938
Győr-Moson-Sopron	10			0,0	
Vas	0	0	0		
Zala	4			0,0	
Nyugat-Dunántúl	14	0	0	0,0	
Baranya	64	1	14	1,6	14 000
Somogy	137	68	306	49,8	4 500
Tolna	57	17	34	29,9	2 000
Dél-Dunántúl	257	86	354	33,5	4 116
Borsod-Abaúj-Zemplén	34	10	30	29,2	3 000
Heves	173	20	60	11,6	3 000
Nógrád	1		0	0,0	
Észak-Magyarország	207	30	90	14,5	3 000
Hajdú-Bihar	34	9	52	26,2	5 778
Jász-Nagykun-Szolnok	176	36	52	20,4	1 444
Szabolcs-Szatmár-Bereg	18	1	5	5,7	5 000
Észak-Alföld	228	46	109	20,2	2 370
Bács-Kiskun	369	116	393	31,4	3 388
Békés	8	3	3	37,5	1 000
Csongrád-Csanád	1 274	600	2 400	47,1	4 000
Dél-Alföld	1 651	719	2 796	43,6	3 889
Mindösszesen	2 969	958	3 719	32,3	3 880

Forrás: NAK-felmérés alapján NAIK AKI Agrárstatisztikai Osztály

ULT16 Meggy

Területi egység	Tervezett munka hektár	2020. július 16-i állapot			
		Elvégzett munka hektár	Betakarított termés tonna	Elvégzett munka a tervezett %-ában	Termésátlag kg/hektár
Pest, Budapest	2 012	2 012	6 300	100,0	3 131
Közép-Magyarország	2 012	2 012	6 300	100,0	3 131
Fejér	966	724	5 071	75,0	7 004
Komárom-Esztergom	7	7	14	99,9	2 000
Veszprém	331	237	451	71,7	1 903
Közép-Dunántúl	1 303	968	5 536	74,3	5 719
Győr-Moson-Sopron	662	662	4 500	100,1	6 798
Vas	103	103	627	100,2	6 087
Zala	140	80	704	57,1	8 800
Nyugat-Dunántúl	904	845	5 831	93,4	6 901
Baranya	77	77	408	100,6	5 299
Somogy	172	172	1 342	100,0	7 802
Tolna	137	137	1 000	100,4	7 299
Dél-Dunántúl	385	386	2 750	100,2	7 124
Borsod-Abaúj-Zemplén	461	18	72	3,9	4 000
Heves	1 402	740	4 551	52,8	6 150
Nógrád	201	100	325	49,6	3 250
Észak-Magyarország	2 065	858	4 948	41,6	5 767
Hajdú-Bihar	533	469	3 001	88,0	6 399
Jász-Nagykun-Szolnok	4 775	4 059	19 889	85,0	4 900
Szabolcs-Szatmár-Bereg	313	313	513	100,0	1 639
Észak-Alföld	5 621	4 841	23 403	86,1	4 834
Bács-Kiskun	1 584	1 420	4 260	89,6	3 000
Békés	213	213	1 598	100,1	7 502
Csongrád-Csanád	134	134	536	99,9	4 000
Dél-Alföld	1 931	1 767	6 394	91,5	3 619
Mindösszesen	14 221	11 677	55 162	82,1	4 724

Forrás: NAK-felmérés alapján NAIK AKI Agrárstatisztikai Osztály

ULT17 Cseresznye

Területi egység	Tervezett munka hektár	2020. július 16-i állapot			
		Elvégzett munka hektár	Betakarított termés tonna	Elvégzett munka a tervezett %-ában	Termésátlag kg/hektár
Pest, Budapest	588	588	330	100,0	561
Közép-Magyarország	588	588	330	100,0	561
Fejér	173	173	519	100,0	3 000
Komárom-Esztergom	8	8	26	100,0	3 250
Veszprém	50	46	49	92,0	1 065
Közép-Dunántúl	230	227	594	98,7	2 617
Győr-Moson-Sopron	95	95	380	100,0	4 000
Vas	17	17	65	100,0	3 824
Zala	109	109	1 160	100,0	10 642
Nyugat-Dunántúl	222	221	1 605	99,5	7 262
Baranya	32	32	166	100,0	5 188
Somogy	53	25	200	47,2	8 000
Tolna	68	68	156	100,0	2 294
Dél-Dunántúl	153	125	522	81,7	4 176
Borsod-Abaúj-Zemplén	112	112	403	100,0	3 598
Heves	521	450	2 000	86,4	4 444
Nógrád	48	21	23	43,8	1 095
Észak-Magyarország	682	583	2 426	85,5	4 161
Hajdú-Bihar	21	18	72	85,7	4 000
Jász-Nagykun-Szolnok	111	111	573	100,0	5 162
Szabolcs-Szatmár-Bereg	472	472	1 416	100,0	3 000
Észak-Alföld	604	601	2 061	99,5	3 429
Bács-Kiskun	360	334	812	92,8	2 431
Békés	47	47	198	100,0	4 213
Csongrád-Csanád	6	6	18	100,0	3 000
Dél-Alföld	414	387	1 028	93,5	2 656
Mindösszesen	2 893	2 732	8 566	94,4	3 135

Forrás: NAK-felmérés alapján NAIK AKI Agrárstatisztikai Osztály

Tarlóhántás

Területi egység	Tervezett munka	2020. július 16-i állapot	
	hektár	Elvégzett munka hektár	Elvégzett munka a tervezett %-ában
Pest, Budapest	84 212	6 100	7,2
Közép-Magyarország	84 212	6 100	7,2
Fejér	100 090	22 020	22,0
Komárom-Esztergom	33 538	5 430	16,2
Veszprém	54 972	4 717	8,6
Közép-Dunántúl	188 600	32 167	17,1
Győr-Moson-Sopron	109 205	5 500	5,0
Vas	86 350	16 210	18,8
Zala	51 505	13 250	25,7
Nyugat-Dunántúl	247 060	34 960	14,2
Baranya	82 188	8 900	10,8
Somogy	89 761	30 460	33,9
Tolna	77 963	15 600	20,0
Dél-Dunántúl	249 912	54 960	22,0
Borsod-Abaúj-Zemplén	97 663	2 930	3,0
Heves	69 987	12 970	18,5
Nógrád	27 578		0,0
Észak-Magyarország	195 228	15 900	8,1
Hajdú-Bihar	77 040	1 390	1,8
Jász-Nagykun-Szolnok	43 242	455	1,1
Szabolcs-Szatmár-Bereg	156 629	13 455	8,6
Észak-Alföld	276 911	15 300	5,5
Bács-Kiskun	144 353	28 870	20,0
Békés	138 266	13 826	10,0
Csongrád-Csanád	96 093	14 414	15,0
Dél-Alföld	378 712	57 110	15,1
Mindösszesen	1 620 635	216 497	13,4

Forrás: NAK-felmérés alapján NAIK AKI Agrárstatisztikai Osztály

Másod- és tarlóvetések összesen

Területi egység	Tervezett munka hektár	2020. július 16-i állapot	
		Elvégzett munka hektár	Elvégzett munka a tervezett %-ában
Pest, Budapest			
Közép-Magyarország			
Fejér	1 420	70	4,9
Komárom-Esztergom	1 790	65	3,6
Veszprém	1 150	200	17,4
Közép-Dunántúl	4 360	335	7,7
Győr-Moson-Sopron	2 500	1 250	50,0
Vas	1 485	169	11,4
Zala			
Nyugat-Dunántúl	3 985	1 419	35,6
Baranya	3 901	2 002	51,3
Somogy	0	0	
Tolna	65	65	100,0
Dél-Dunántúl	3 966	2 067	52,1
Borsod-Abaúj-Zemplén			
Heves	1 540	0	0,0
Nógrád	965		0,0
Észak-Magyarország	2 505	0	0,0
Hajdú-Bihar	7 420	1 335	18,0
Jász-Nagykun-Szolnok	3 550	515	14,5
Szabolcs-Szatmár-Bereg	2 117	605	28,6
Észak-Alföld	13 087	2 455	18,8
Bács-Kiskun	5 150	670	13,0
Békés	15 000	3 000	20,0
Csongrád-Csanád	6 902	3 010	43,6
Dél-Alföld	27 052	6 680	24,7
Mindösszesen	54 955	12 956	23,6

Forrás: NAK-felmérés alapján NAIK AKI Agrárstatisztikai Osztály

Másodvetésből: zöldségfélék

Területi egység	Tervezett munka	2020. július 16-i állapot	
	hektár	Elvégzett munka hektár	Elvégzett munka a tervezett %-ában
Pest, Budapest		0	
Közép-Magyarország		0	
Fejér	0	0	
Komárom-Esztergom			
Veszprém	9	6	66,7
Közép-Dunántúl	9	6	66,7
Győr-Moson-Sopron	0		
Vas	0	0	
Zala			
Nyugat-Dunántúl	0	0	
Baranya	4	4	100,0
Somogy	0	0	
Tolna		0	
Dél-Dunántúl	4	4	100,0
Borsod-Abaúj-Zemplén			
Heves	0	0	
Nógrád	160		0,0
Észak-Magyarország	160	0	0,0
Hajdú-Bihar	2 250	265	11,8
Jász-Nagykun-Szolnok	585	515	88,0
Szabolcs-Szatmár-Bereg	200		0,0
Észak-Alföld	3 035	780	25,7
Bács-Kiskun	950	125	13,2
Békés	3 000	2 000	66,7
Csongrád-Csanád	1 210	714	59,0
Dél-Alföld	5 160	2 839	55,0
Mindösszesen	8 368	3 629	43,4

Forrás: NAK-felmérés alapján NAIK AKI Agrárstatisztikai Osztály

Zöldtrágyázás

Területi egység	Tervezett munka	2020. július 16-i állapot	
	hektár	Elvégzett munka hektár	Elvégzett munka a tervezett %-ában
Pest, Budapest		0	
Közép-Magyarország		0	
Fejér	5 870	0	0,0
Komárom-Esztergom	2 310	230	10,0
Veszprém			
Közép-Dunántúl	8 180	230	2,8
Győr-Moson-Sopron	3 500	1 200	34,3
Vas	1 120	880	78,6
Zala			
Nyugat-Dunántúl	4 620	2 080	45,0
Baranya	4 665	343	7,4
Somogy			
Tolna		0	
Dél-Dunántúl	4 665	343	7,4
Borsod-Abaúj-Zemplén			
Heves	4 600	610	13,3
Nógrád	965		0,0
Észak-Magyarország	5 565	610	11,0
Hajdú-Bihar	6 190	310	5,0
Jász-Nagykun-Szolnok	5 458	20	0,4
Szabolcs-Szatmár-Bereg	3 924	220	5,6
Észak-Alföld	15 572	550	3,5
Bács-Kiskun	2 520		0,0
Békés	14 000	1 200	8,6
Csongrád-Csanád	2 208	344	15,6
Dél-Alföld	18 728	1 544	8,2
Mindösszesen	57 330	5 357	9,3

Forrás: NAK-felmérés alapján NAIK AKI Agrárstatisztikai Osztály

