

XXIII. évfolyam, 9. szám, 2020



AGRÁRPIACI JELENTÉSEK

ÉLŐÁLLAT ÉS HÚS

NAIK Agrárgazdasági Kutatóintézet

Élőállat és Hús
XXIII. évfolyam, 9. szám, 2020

Megjelenik kéthetente
2020. július 28.

Felelős szerkesztő
Dr. Stummer Ildikó

Szerző
Egri Edit
egri.edit@aki.naik.hu

Kiadó
NAIK Agrárgazdasági Kutatóintézet
H-1093 Budapest, Zsil utca 3-5.
Telefon: (+36 70) 501-0446
Fax: (+36 1) 217-8111
www.aki.gov.hu
aki@aki.naik.hu
<https://pair.aki.gov.hu>

ISSN 1418 2130

Az Élőállat és Hús piaci jelentésen kívül kínáljuk még a Baromfi; Zöldség, Gyümölcs és Bor; Tej és Tejtermékek; Gabona és Ipari Növények piaci jelentéseket is.

A kiadványokkal kapcsolatban részletes felvilágosítást ad:
Publikációs Csoport
publikacio@aki.naik.hu
Telefon: (+36 70) 501-1156

Minden jog fenntartva. A kiadvány bármely részének sokszorosítása, adatainak bármilyen formában (nyomtatott vagy elektronikus) történő tárolása vagy továbbítása, illetőleg bármilyen elven működő adatbázis-kezelő segítségével történő felhasználása csak a kiadó előzetes írásbeli engedélyével történhet.

Tartalomjegyzék

Összefoglaló	3
Piaci jelentés	4
Világ	4
Európai Unió.....	5
Magyarország	5
Agrárpolitikai hírek	5
Táblázatok, ábrák	6
Sertés	6
Szarvasmarha.....	13
Bárány.....	18
Nemzetközi előrevetítések.....	21

Összefoglaló

Az *OECD-FAO* hosszú távú projekciója szerint a világ marha- és borjúhústermelése 9 százalékkal 76 millió tonnára emelkedhet 2029-re a 2017–2019 közötti évek átlagához viszonyítva.

Az Amerikai Egyesült Államok agrárminisztériumának (*USDA*) adatai szerint az Egyesült Államokban a bika ára 4,6 százalékkal csökkent az egy évvel korábbihoz képest, 3,71 dollár (*USD*)/kilogramm hasított hideg súly volt 2020 júniusában.

Brazíliában a szarvasmarha ára brazil reálban kifejezve 40 százalékkal, Argentínában argentin pezóban kifejezve 50 százalékkal emelkedett 2020 júniusában az előző év hasonló hónapjához viszonyítva.

Az Európai Unióban a fiatal bika „R3” kereskedelmi osztály vágóhídi belépési ára 3,5 euró/kilogramm hasított hideg súly volt 2020 júniusában, 1,4 százalékkal csökkent az egy évvel korábbihoz képest.

A NAIK AKI PÁIR adatai szerint Magyarországon a fiatal bika termelői ára 801 forint/kilogramm hasított meleg súly volt 2020 júniusában, 2 százalékkal nőtt 2019 azonos hónapjának átlagárához viszonyítva. A vágótehén ára 7,5 százalékkal csökkent, míg a vágóüszőé 7,6 százalékkal emelkedett a vizsgált időszakban.

Piaci jelentés

Világ

Az *OECD-FAO* hosszú távú projekciója szerint a világ marha- és borjúhústermelése 9 százalékkal 76 millió tonnára emelkedhet 2029-re a 2017–2019 közötti évek átlagához viszonyítva. A fejlődő országok kibocsátása 13 százalékkal bővülhet, míg a fejlett országokban ennél kisebb (+4 százalék) mértékű növekedést könyvelhetnek el. A globális marha- és borjúhús-kereskedelem élénkülése várható a következő évtizedben: az export és az import egyaránt 13-14 százalékkal emelkedhet. A marhahús ára 19-22 százalékkal eshet a világpiacon a vizsgált időszak végére.

Az Amerikai Egyesült Államok agrárminisztériumának (*USDA*) elemzése szerint az USA marhahústermelése 1,4 százalékkal emelkedhet 2020 harmadik negyedévében a 2019. július–szeptemberben előállított mennyiséghez viszonyítva. Az *USDA* szakértői a vágóbika termelői árának 5-8 százalék körüli csökkenésére számítanak a vizsgált időszakban, ugyanakkor a vágótehén árának 9 százalékos emelkedését valószínűsítik. A belső fogyasztás 1 százalékkal növekedhet, emellett 2 százalékkal kevesebb marhahúst értékesíthetnek a nemzetközi piacon 2020. július–szeptemberben, mint egy évvel korábban. Az USA marhahús-behozatala 1 százalékkal mérséklődhet a jelzett időszakban.

Az *USDA* adatai szerint az Egyesült Államok marhahús-kibocsátása 2 százalékkal, borjúhústermelése 10 százalékkal csökkent 2020 január–júniusában a 2019. január–júniuséhoz viszonyítva. A szarvasmarhák vágása 4 százalékkal mérséklődött, míg a vágóállatok élősúlya 2 százalékkal nőtt.

Az Egyesült Államok marha- és borjúhúskivitele 2 százalékkal növekedett 2020. január–májusban a 2019. január–májuséhoz képest, a legnagyobb célpiacok közül Japánba (+11 százalék), Kanadába (+15 százalék) és Kínába (+1 százalék) emelkedett a kivitel, míg Mexikóba és Hongkongba 33, illetve 7 százalékkal csökkent. Az élő szarvasmarha exportja 9 százalékkal nőtt a vizsgált időszakban, a fő célpiacra, Kanadába 12 százalékkal több élő állat került. Az USA marhahús-behozatala nem változott számottevően, míg élőszarvasmarha-importja 6 százalékkal csökkent 2020

első öt hónapjában az egy évvel korábbihoz viszonyítva. A főbb beszállítók Kanada, Ausztrália és Mexikó voltak.

Az *USDA* adatai szerint az Egyesült Államokban a bika ára 4,6 százalékkal csökkent az egy évvel korábbihoz képest, 3,71 dollár (*USD*)/kilogramm hasított hideg súly volt 2020 júniusában.

Az *OECD-FAO* projekciója alapján az USA marha- és borjúhústermelése 6 százalékkal 12,5 millió tonnára emelkedhet 2029-re a 2017–2019 közötti évek átlagához viszonyítva. Az export 9 százalékkal, az import 6 százalékkal bővülhet a jelzett időszakban.

Brazíliaiban a szarvasmarha ára brazil reálban kifejezve 40 százalékkal emelkedett 2020 júniusában az előző év azonos hónapjának átlagárához képest. A brazil marhahúsexportőrök szövetségének (*Abiec*) adatai szerint Brazília marhahúskivitele 777 ezer tonna volt 2020. január–júniusban, 13 százalékkal nőtt az egy évvel korábbihoz képest, a kivitel értéke pedig 25 százalékkal volt magasabb. A főbb célpiacok Kína, Hongkong és Egyiptom voltak.

Az *OECD-FAO* előrevetítése alapján Brazília marha- és borjúhústermelése 7 százalékkal 9,8 millió tonnára emelkedhet 2029-re a 2017–2019 közötti időszak átlagához viszonyítva. A kivitel 1,4 millió tonnáról 1,9 millió tonnára ugorhat (+35 százalék) a következő évtizedben.

A földművelésügyi, állattenyésztési és halászati minisztérium (*Minagri*) adatai szerint Argentínában a szarvasmarha ára argentin pezóban kifejezve 50 százalékkal emelkedett 2020 júniusában az előző év hasonló hónapjához viszonyítva. A marhahústermelés 4 százalékkal 1,514 millió tonnára nőtt az idei év első fél évében az előző év hasonló időszakához képest.

Argentína a nemzetközi piacon 18 százalékkal több, 328 ezer tonna marhahúst értékesített 2020 január–májusában, mint egy évvel korábban, a belső fogyasztás pedig 20 százalékkal nőtt ugyanekkor.

Az *OECD-FAO* projekciója alapján Argentína marha- és borjúhús-kibocsátása 14 százalékkal 3,3 millió tonnára nőhet, marhahúsexportja pedig 75 százalékkal 802 ezer tonnára bővülhet 2029-re a 2017–2019 közötti évek átlagához viszonyítva.

Európai Unió

Az Európai Bizottság adatai szerint a közösség (EU27) 284 ezer tonna élő szarvasmarhát és marhahúst értékesített a nemzetközi piacon 2020. január–májusban, csaknem ugyanakkora mennyiséget, mint egy évvel korábban. A legnagyobb piacok az Egyesült Királyság (34 százalék részesedés), Hongkong (5 százalék) és Izrael (5 százalék) voltak.

Az unió (EU27) élőmarha- és marhahúsimportja 20 százalékkal 96 ezer tonnára csökkent 2020. január–májusban a 2019. január–májusban szállított mennyiséghez képest. A behozatal 33 százaléka az Egyesült Királyságból, 23 százaléka Brazíliából és további 19 százaléka Argentínából származott.

Az Európai Unióban a fiatal bika „R3” kereskedelmi osztály vágóhídi belépési ára 3,5 euró/kilogramm hasított hideg súly volt 2020 júniusában, 1,4 százalékkal csökkent az egy évvel korábbihoz képest. A tehén „O3” ára 7,2 százalékkal, az üsző „R3” ára pedig 3,1 százalékkal mérséklődött a vizsgált időszakban.

Az *OECD-FAO* projekciója alapján az EU27 marha- és borjúhústermelése 6 százalékkal 6,8 millió tonnára mérséklődhet 2029-re a 2017–2019 közötti időszak átlagához viszonyítva. Az export 7 százalékkal, az import 8 százalékkal bővíthet a jelzett időszakban.

Magyarország

A KSH adatai alapján Magyarország élőmarha-exportja 1,7 százalékkal nőtt 2020 január–áprilisában a 2019. január–áprilisihoz képest. A legtöbb szarvasmarhát Ausztriába szállították, ahova 13 százalékkal nőtt a kivitel, a második legnagyobb célpiacra, Horvátországba 66 százalékkal több szarvasmarha került. Magyarország élőmarha-importja 29 százalékkal nőtt 2020 első négy hónapjában az azt megelőző év azonos időszakában szállított mennyiséghez képest. Az élő szarvasmarha 24 százaléka Ausztriából, 15 százaléka pedig Hollandiából származott. A marhahúsexport mennyisége 3 százalékkal, értéke 9 százalékkal emelkedett ugyanekkor. A marhahúsimport volumene 3 százalékkal, értéke 2 százalékkal csökkent.

A NAIK AKI PÁIR adatai szerint Magyarországon a fiatal bika termelői ára 801 forint/kilogramm hasított meleg súly volt 2020 júniusában, 2 százalékkal nőtt 2019 azonos hónapjának átlagárához viszonyítva. A vágótehén ára 7,5 százalékkal csökkent, míg a vágóüszőé 7,6 százalékkal emelkedett a vizsgált időszakban. A KSH adatai szerint a marharostélyos fogyasztói ára 9 százalékkal nőtt 2020 júniusában az egy évvel korábbihoz képest.

Agrárpolitikai hírek

- Az Európai Bizottság 2020. július 15-ei az (EU) 2020/596 végrehajtási rendelet alapján a legalább nyolc hónapos szarvasmarhafélék friss vagy hűtött húsának magántárolásához nyújtott támogatás iránti kérelmek benyújtási határidejének meghatározásáról szóló 2020/1028/EU végrehajtási rendelete meghatározta a marhahús magántárolási támogatás iránti támogatási kérelmek benyújtásának végső határidejét, valamint hatályon kívül helyezte a 2020/596/EU bizottsági végrehajtási rendeletet. Ez alapján a marhahús magántárolási támogatás iránti támogatási kérelmek benyújtási határideje 2020. július 17-én véglegesen lezárult.
- Az élelmiszerlánc-felügyeletért felelős Államtitkár

július 20-tól megtiltotta a Bulgárián keresztül Törökországba vagy azon túlra szarvasmarha és juh szállítmányok indítását. Ez egyaránt vonatkozik a Magyarországon berakodott, továbbá a hazánkban pihentetett állatok fuvarozására. Kivételt azok a kamionok jelentenek, amelyek klimatizált állatférőhelyekkel rendelkeznek, azonban ilyen járművekkel a jelentős költségnövekedés miatt, legfeljebb nagy értékű lovakat, hibridsertéseket vagy baromfi nagyszülő, ill. szülőpárokat szoktak szállítani. Fontos, hogy a pihentetőhelyek vegyék fel a kapcsolatot a hozzájuk bejelentkezett fuvarozókkal, hiszen a jelzett időponttól nem lehet tovább engedni a Törökországba induló szállítmányokat. Ezen kívül az országutakon történő ún. mélységi ellenőrzések során a nyár hátralévő részében kiemelten fogják figyelni a hosszútávú állatszállítmányokat.

Táblázatok, ábrák

Sertés

1. táblázat: A vágósertés termelői ára^{a)} Magyarországon

Megnevezés	Minőségi kategória	Mértékegység	2019. 29. hét	2020. 28. hét	2020. 29. hét	2020. 29. hét/ 2019. 29. hét (százalék)	2020. 29. hét/ 2020. 28. hét (százalék)
Vágósertés hazai termelésből	E	darab	23 255	26 822	27 252	117,19	101,60
		HUF/kg hasított meleg súly	573,03	531,37	486,73	84,94	91,60
	Valamennyi kategória ^{b)}	darab	50 488	54 998	56 177	111,27	102,14
		HUF/kg hasított meleg súly	572,77	527,15	484,79	84,64	91,96

^{a)} Az ár nem tartalmazza a szállítási költséget.

^{b)} S-P, Nem minősített, M1.

Forrás: NAIK AKI PÁIR

2. táblázat: A vágósertés vágóhídi belépési ára^{a)} Magyarországon

Megnevezés	Mértékegység	2019. 29. hét	2020. 28. hét	2020. 29. hét	2020. 29. hét/ 2019. 29. hét (százalék)	2020. 29. hét/ 2020. 28. hét (százalék)
Vágósertés hazai termelésből származó	darab	50 488	54 998	56 177	111,27	102,14
	HUF/kg hasított meleg súly	583,47	537,34	494,98	84,83	92,12
Vágósertés importból származó	darab	7 983	8 843	8 342	104,50	94,33
	HUF/kg hasított meleg súly	567,20	530,22	485,32	85,57	91,53

^{a)} A sertések termelői ára a vágóhíd kapujában, amely tartalmazza a szállítási költséget is.

Forrás: NAIK AKI PÁIR

3. táblázat: A hízósertéstáp értékesítési ára Magyarországon

Megnevezés	Mértékegység	2019. június	2020. május	2020. június	2020. június / 2019. június (százalék)	2020. június / 2020. május (százalék)
Hízósertéstáp I.	tonna	2 958,16	4 040,78	4 310,88	145,73	106,68
	HUF/tonna	81 111	82 661	83 356	102,77	100,84
Hízósertéstáp II.	tonna	5 396,50	6 309,12	6 035,14	111,83	95,66
	HUF/tonna	78 166	76 098	77 772	99,50	102,20
Hízósertéstáp III.	tonna
	HUF/tonna

... = Adatvédelmi korlátok miatt nem közölhető adat.

Forrás: NAIK AKI PÁIR

4. táblázat: A nyers sertéshúsok feldolgozóinak értékesítési ára Magyarországon

Megnevezés	Mértékegység	2019. 29. hét	2020. 28. hét	2020. 29. hét	2020. 29. hét/	2020. 29. hét/
					2019. 29. hét	2020. 28. hét
				(százalék)		(százalék)
Csontos sertéshús, lehúzott, félben (fej, láb és farok nélkül)	tonna	180,19	176,90	166,21	92,24	93,95
	HUF/kg	875,76	826,10	779,25	88,98	94,33
Szalonnás és bőrös sertéshús, félben (fejvel, lábbal, farokkal)	tonna	366,68	417,07	415,08	113,20	99,53
	HUF/kg	653,79	609,84	571,79	87,46	93,76
Sertéskaraj, csonttal, szűzpecsenye nélkül	tonna	4,93	8,11	2,67	54,21	32,96
	HUF/kg	1 068,69	948,16	888,88	83,17	93,75
Sertéscomb, csont nélkül	tonna	193,63	133,87	250,44	129,34	187,07
	HUF/kg	982,63	1 008,99	955,69	97,26	94,72
Sertéstarja, csonttal	tonna	18,86	25,50	24,46	129,72	95,91
	HUF/kg	1 058,52	1 005,83	947,46	89,51	94,20

Forrás: NAIK AKI PÁIR

5. táblázat: A vágósertés termelői ára az EU néhány tagországában

	EUR/kg hasított súly				
	2020. 26. hét	2020. 27. hét	2020. 28. hét	2020. 29. hét	2020. 30. hét
Vion (Hollandia)	1,66	1,51	1,47	1,47	1,47
Compexo (Hollandia)	1,43	1,29	1,26	1,26	1,26
Németország (szerződéses ár)	1,66	1,60	1,47	1,47	1,47
Tönnies (Németország)	1,66	1,60	1,47	1,47	1,47
West Fleisch (Németország)	1,67	1,61	1,48	1,48	1,48
Danish Crown (Dánia)	1,49	1,45	1,41	1,41	1,41
Tican (Dánia)	1,50	1,46	1,42	1,42	1,42
Covavee (Belgium)	–	–	–	–	–
Breton (Franciaország)	1,35	1,35	1,30	1,29	1,29

Forrás: Schuttert, Danish Crown, Tican, MPB

6. táblázat: A vágósertés („E” minőségi kategória) vágóhídi belépési ára^{a)} az Európai Unióban

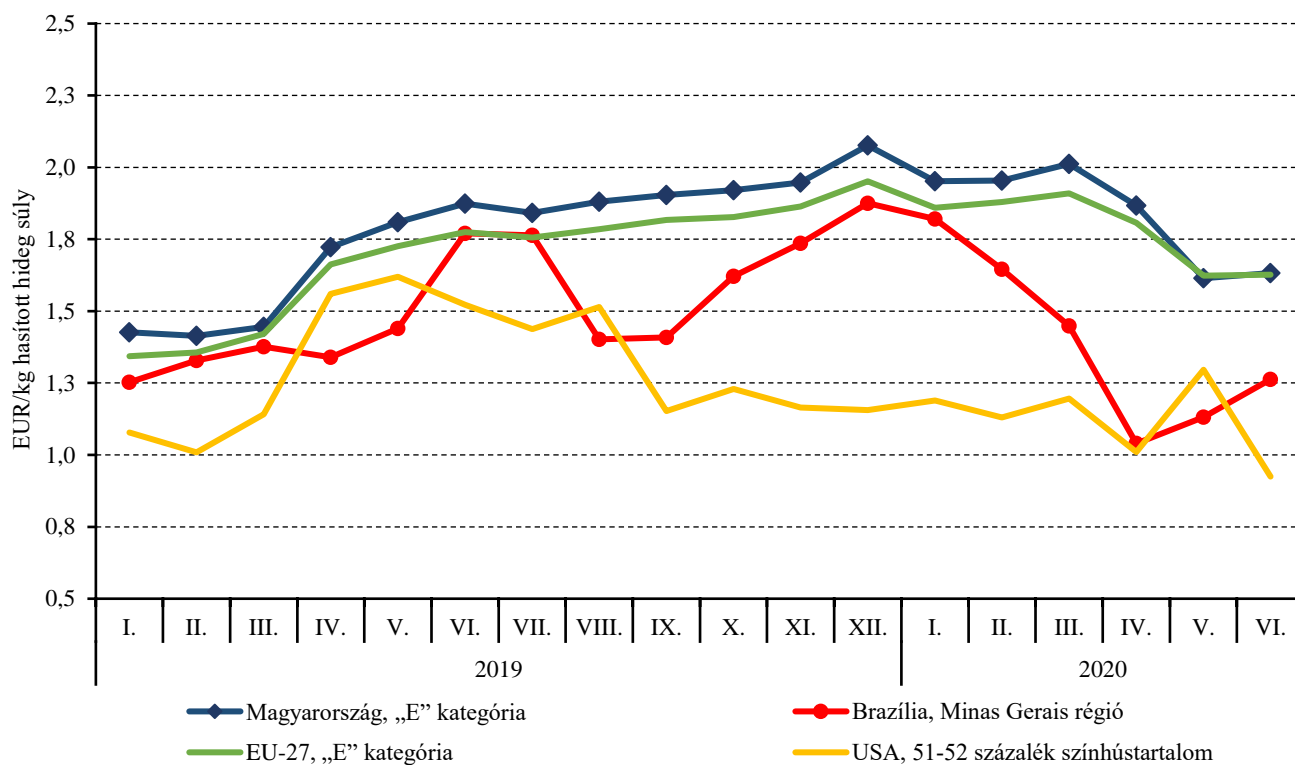
	HUF/kg hasított hideg súly				
	2019. 28. hét	2020. 27. hét	2020. 28. hét	2020. 28. hét/ 2019. 28. hét (százalék)	2020. 28. hét/ 2020. 27. hét (százalék)
Magyarország	611	575	554	90,72	96,38
Belgium	481	469	445	92,43	94,78
Bulgária	631	664	668	105,83	100,64
Csehország	585	547	532	90,93	97,22
Dánia	567	581	570	100,44	98,12
Németország	601	594	564	93,74	94,86
Észtország	549	566	562	102,48	99,43
Görögország	–	637	–	–	–
Spanyolország	589	572	572	97,12	99,90
Franciaország	534	520	524	98,16	100,74
Horvátország	567	615	598	105,45	97,32
Írország	568	575	–	–	–
Olaszország	–	–	–	–	–
Ciprus	659	674	675	102,39	100,10
Lettország	538	575	548	101,73	95,25
Litvánia	520	541	514	98,81	94,89
Luxemburg	–	588	564	–	95,96
Málta	–	–	–	–	–
Hollandia	528	469	458	86,84	97,83
Ausztria	601	596	574	95,64	96,37
Lengyelország	571	543	510	89,31	93,86
Portugália	631	547	529	83,75	96,67
Románia	616	547	529	85,89	96,67
Szlovénia	622	614	611	98,32	99,50
Szlovákia	604	563	516	85,37	91,71
Finnország	533	616	607	113,88	98,67
Svédország	545	659	670	123,04	101,63
Egyesült Királyság	554	–	–	–	–
EU	576	562	545	94,55	96,88

^{a)} Az ár tartalmazza a szállítási költséget is.

Megjegyzés: Átszámítva az MNB hivatalos középárfolyamán. 1 euró= 2019. 28. hét: 325,41 forint, 2020. 27. hét: 353,74 forint, 2020. 28. hét: 353,94 forint.

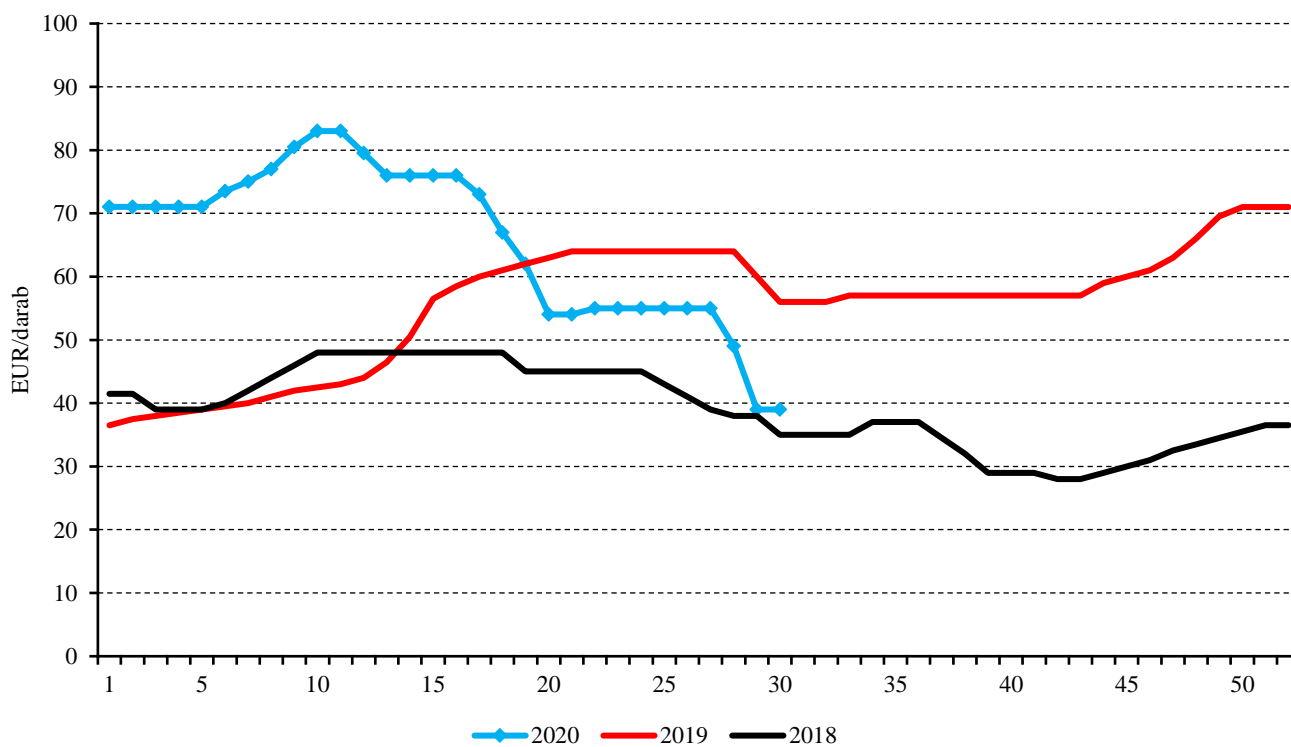
Forrás: Európai Bizottság, NAIK AKI PÁIR

1. ábra: A sertés havi világpiaci ára (2019–2020)



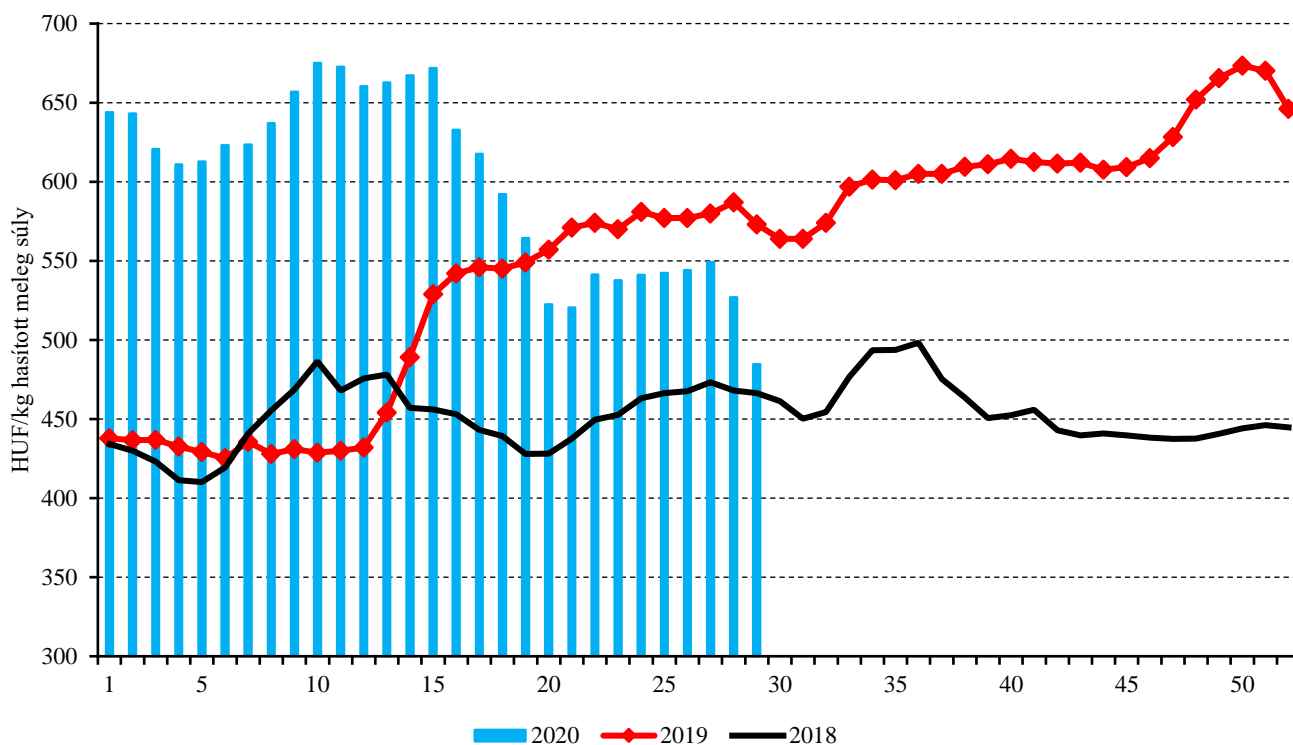
Forrás: USDA, Európai Bizottság, MPB, NAIK AKI PÁIR

2. ábra: A malac ára (Nord–West, 25 kg) Németországban (2018–2020)



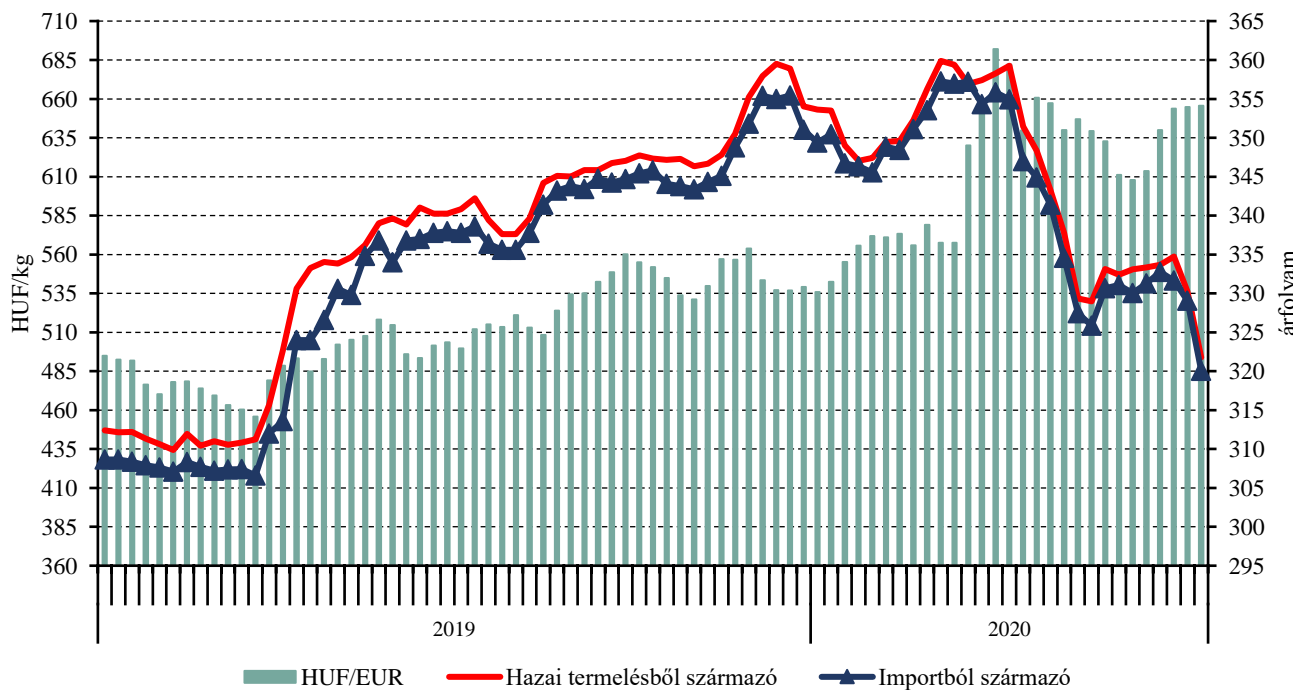
Forrás: VAEX

3. ábra: A hazai termelésből származó vágósertés^{a)} heti termelői ára Magyarországon (2018–2020)



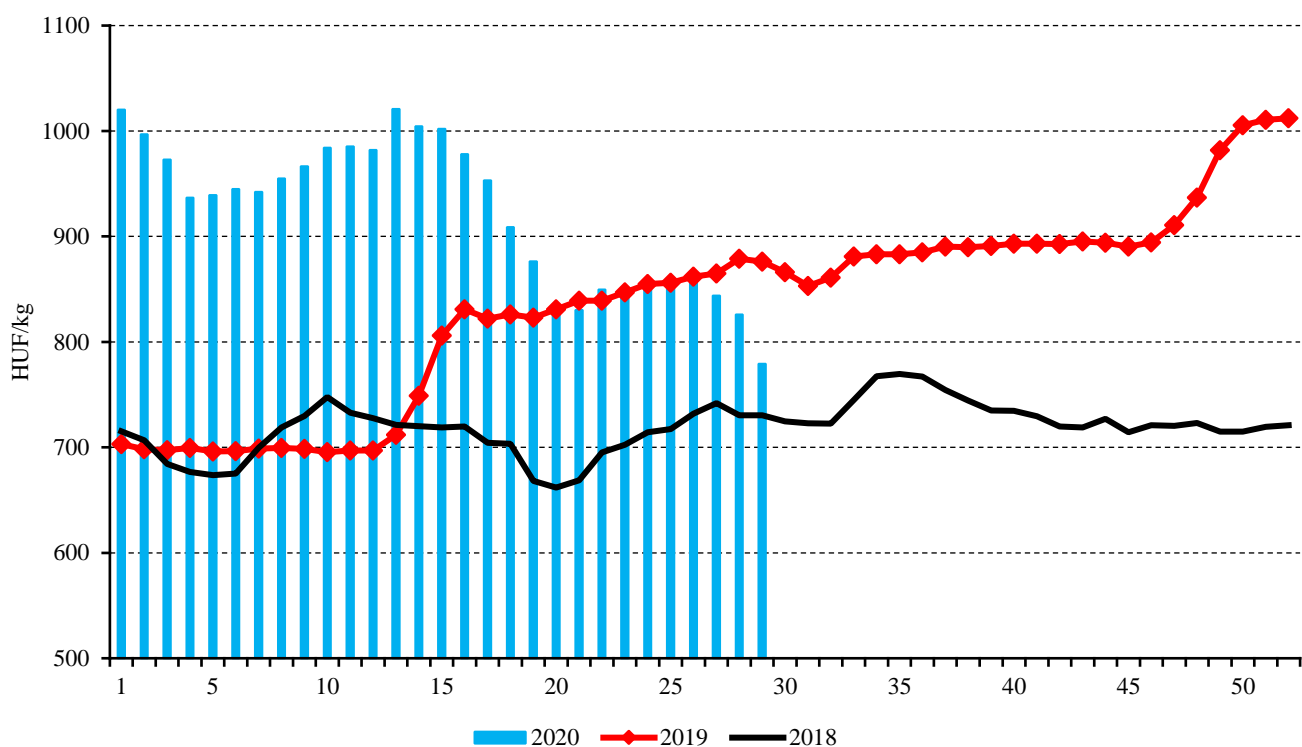
^{a)} S-P, Nem minősített, M1.
 Forrás: NAIK AKI PÁIR

4. ábra: A vágósertés heti vágóhídi belépési ára Magyarországon (2019–2020)



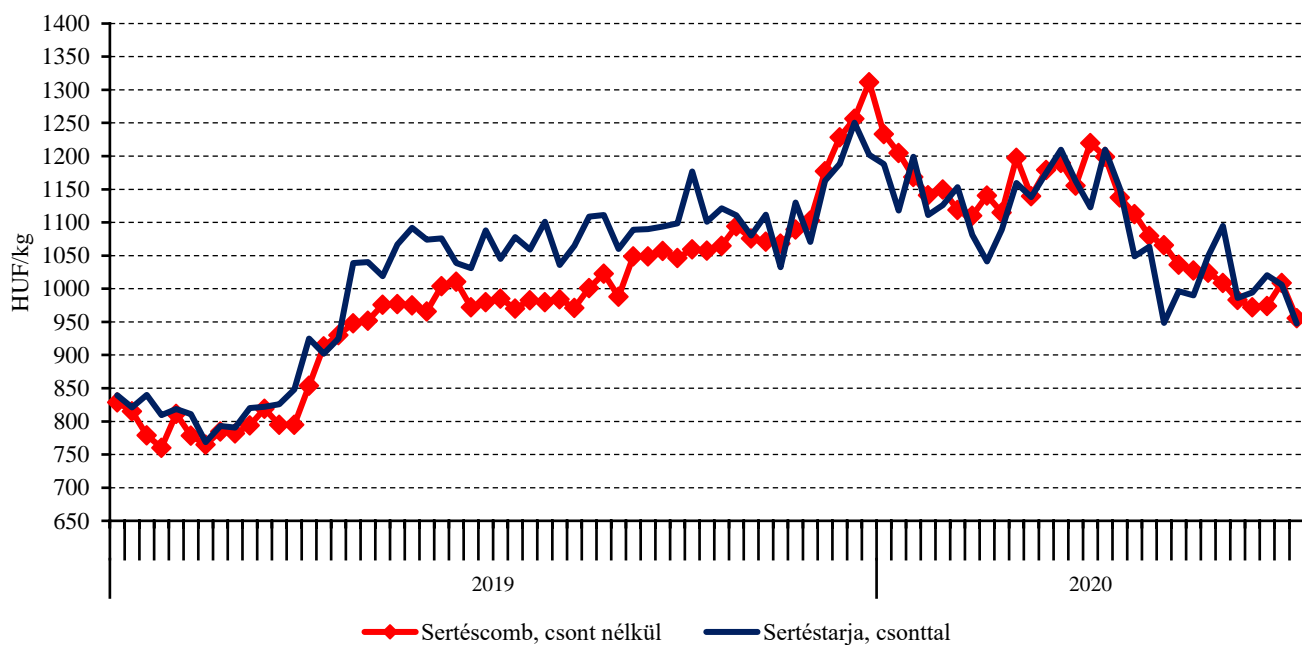
Forrás: NAIK AKI PÁIR, MNB

5. ábra: A csontos sertéshús, lehúzott, félben heti értékesítési ára Magyarországon (2018–2020)



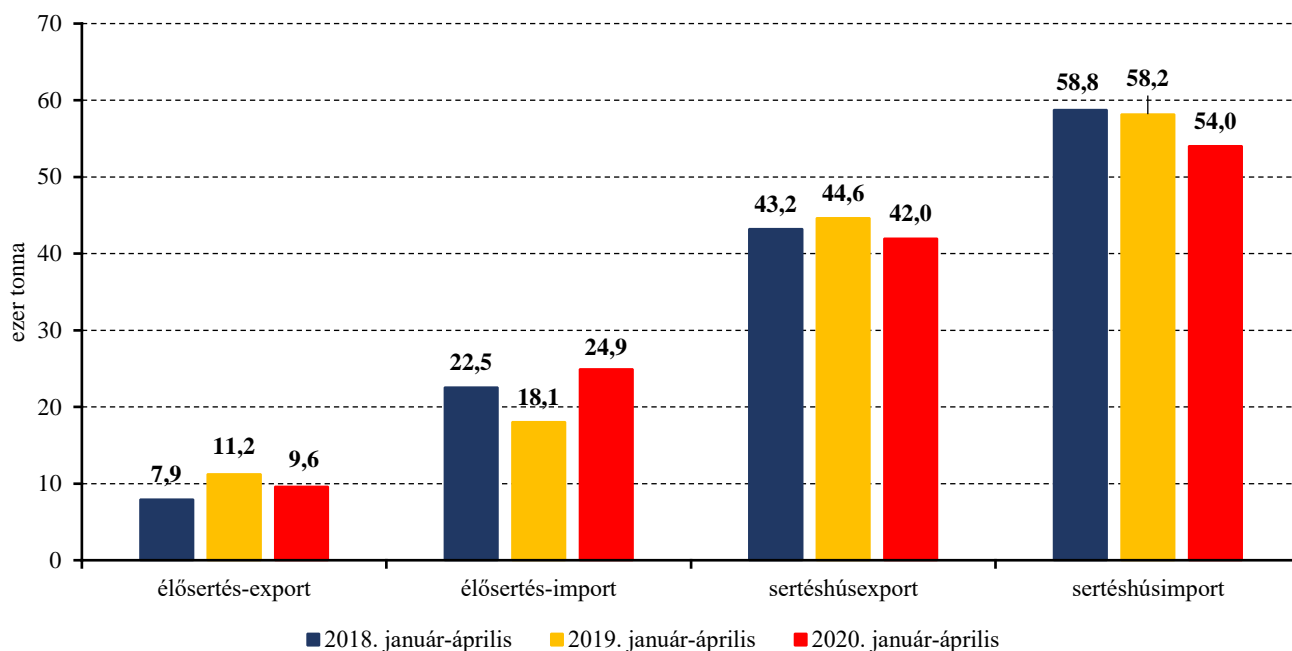
Forrás: NAIK AKI PÁIR

6. ábra: A darabolt sertéshúsok heti értékesítési ára Magyarországon (2019–2020)



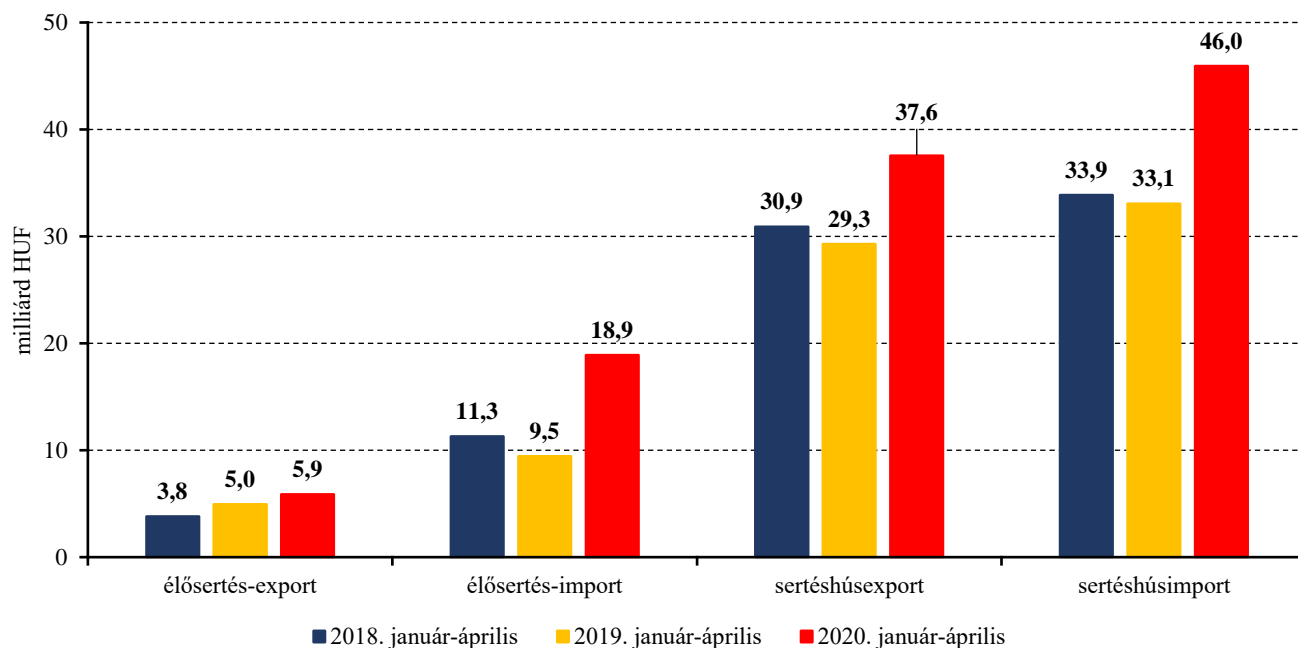
Forrás: NAIK AKI PÁIR

7. ábra: Az élő sertés és a sertéshús külkereskedelmének mennyisége Magyarországon



Forrás: KSH

8. ábra: Az élő sertés és a sertéshús külkereskedelmének értéke Magyarországon



Forrás: KSH

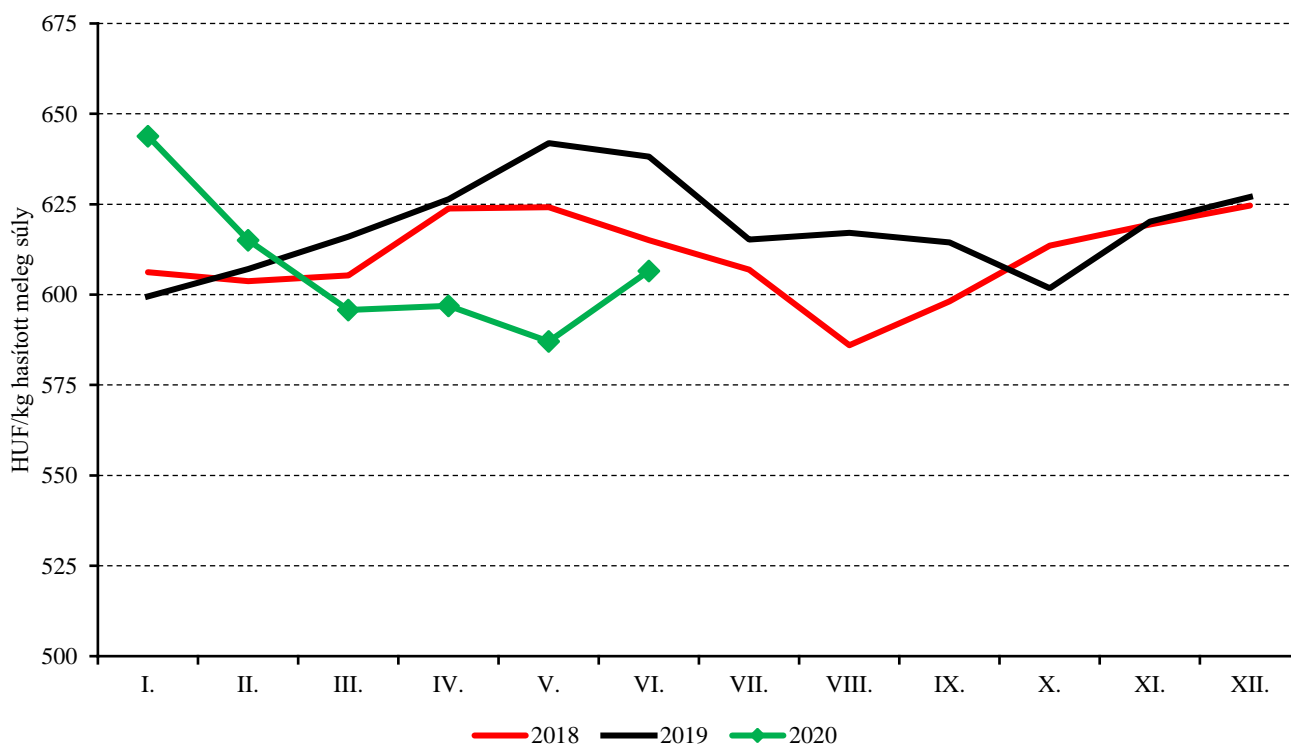
Szarvasmarha

7. táblázat: A vágómarha termelői ára Magyarországon

Megnevezés	Minőségi kategória	Mértékegység	2019. 29. hét	2020. 28. hét	2020. 29. hét	2020. 29. hét/ 2019. 29. hét (százalék)	2020. 29. hét/ 2020. 28. hét (százalék)
Fiatal bika	E-P	darab	110	91	126	114,55	138,46
		hasított meleg súly (kg)	26 352	21 804	32 432	123,07	148,74
		HUF/kg hasított meleg súly	805	767	799	99,22	104,19
Vágótehén	E-P	darab	805	723	757	94,04	104,70
		hasított meleg súly (kg)	234 994	211 794	231 903	98,68	109,49
		HUF/kg hasított meleg súly	576	586	609	105,71	103,81
Vágóüsző	E-P	darab	42	107	94	223,81	87,85
		hasított meleg súly (kg)	11 444	28 241	24 441	213,57	86,54
		HUF/kg hasított meleg súly	571	611	627	109,89	102,74
Vágómarha összesen	E-P	darab	975	955	989	101,44	103,56
		hasított meleg súly (kg)	278 570	270 208	293 051	105,20	108,45
		HUF/kg hasított meleg súly	598	607	633	105,80	104,23

Forrás: NAIK AKI PÁIR

9. ábra: A vágómarha havi termelői ára Magyarországon (2018–2020)



Forrás: NAIK AKI PÁIR

8. táblázat: A fiatal bika („R3” minőségi kategória) vágóhídi belépési ára^{a)} az Európai Unióban

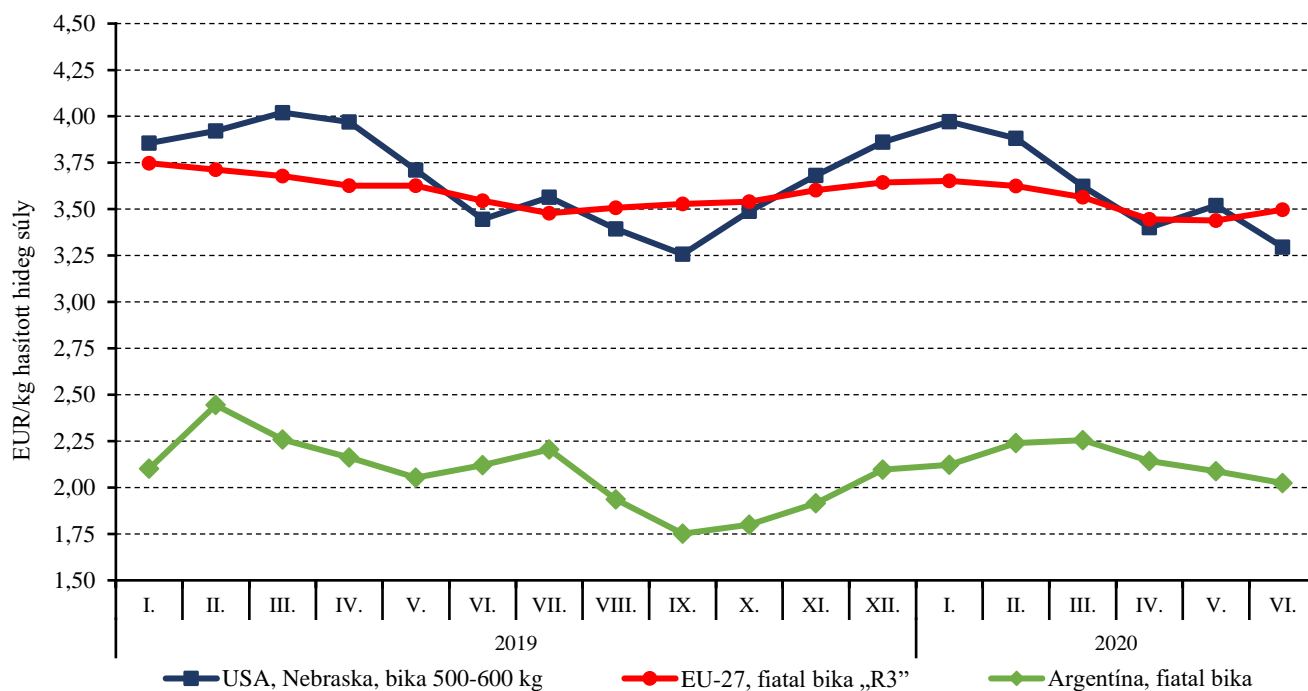
	HUF/kg hasított hideg súly				
	2019. 29. hét	2020. 28. hét	2020. 29. hét	2020. 29. hét/ 2019. 29. hét (százalék)	2020. 29. hét/ 2020. 28. hét (százalék)
Magyarország	–	–	–	–	–
Belgium	985	1 052	1 039	105,48	98,79
Bulgária	–	–	–	–	–
Csehország	1 083	1 088	1 091	100,72	100,25
Dánia	1 110	1 133	1 121	101,00	98,98
Németország	1 110	1 237	1 223	110,17	98,91
Észtország	1 048	1 124	–	–	–
Görögország	1 219	–	–	–	–
Spanyolország	1 140	1 221	1 166	102,24	95,47
Franciaország	1 206	1 292	1 276	105,78	98,77
Horvátország	1 157	1 180	1 178	101,80	99,80
Írország	1 117	1 259	1 257	112,55	99,84
Olaszország	1 304	1 344	1 234	94,65	91,81
Ciprus	–	–	–	–	–
Lettország	702	–	858	122,20	–
Litvánia	886	976	952	107,46	97,54
Luxemburg	1 185	1 337	1 273	107,46	95,20
Málta	1 162	–	–	–	–
Hollandia	1 131	1 087	1 175	103,86	108,13
Ausztria	1 150	1 227	1 232	107,11	100,37
Lengyelország	891	982	973	109,14	99,04
Portugália	1 261	1 315	1 282	101,66	97,52
Románia	1 108	1 153	1 022	92,25	88,64
Szlovénia	1 097	1 108	1 090	99,32	98,36
Szlovákia	1 154	1 297	1 323	114,66	101,97
Finnország	1 295	1 355	1 355	104,65	99,97
Svédország	1 315	1 519	1 493	113,54	98,31
Egyesült Királyság	1 153	–	–	–	–
EU	1 131	1 235	1 219	107,77	98,74

^{a)}Az ár tartalmazza a szállítási költséget is.

Megjegyzés: Átszámítva az MNB hivatalos középárfolyamán. 1 euró= 2019. 29. hét: 326,02 forint, 2020. 28. hét: 353,94 forint, 2020. 29. hét: 354,11 forint.

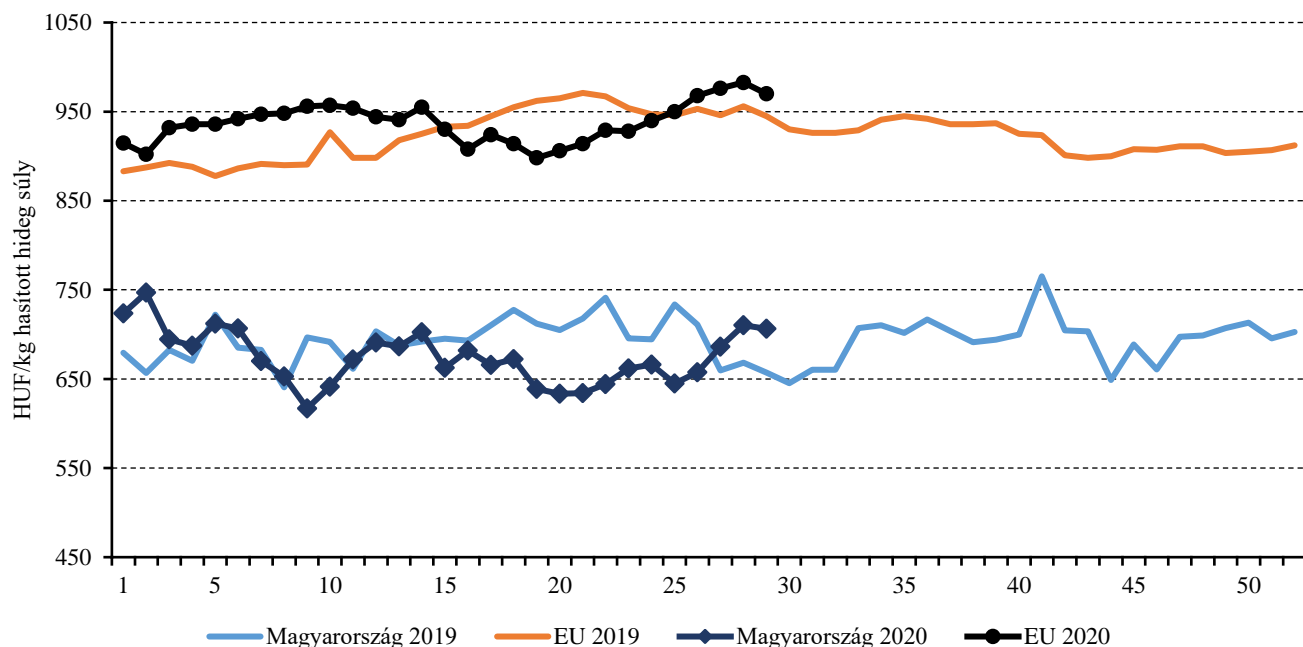
Forrás: Európai Bizottság, NAIK AKI PÁIR

10. ábra: A szarvasmarha havi világsi ára (2019–2020)



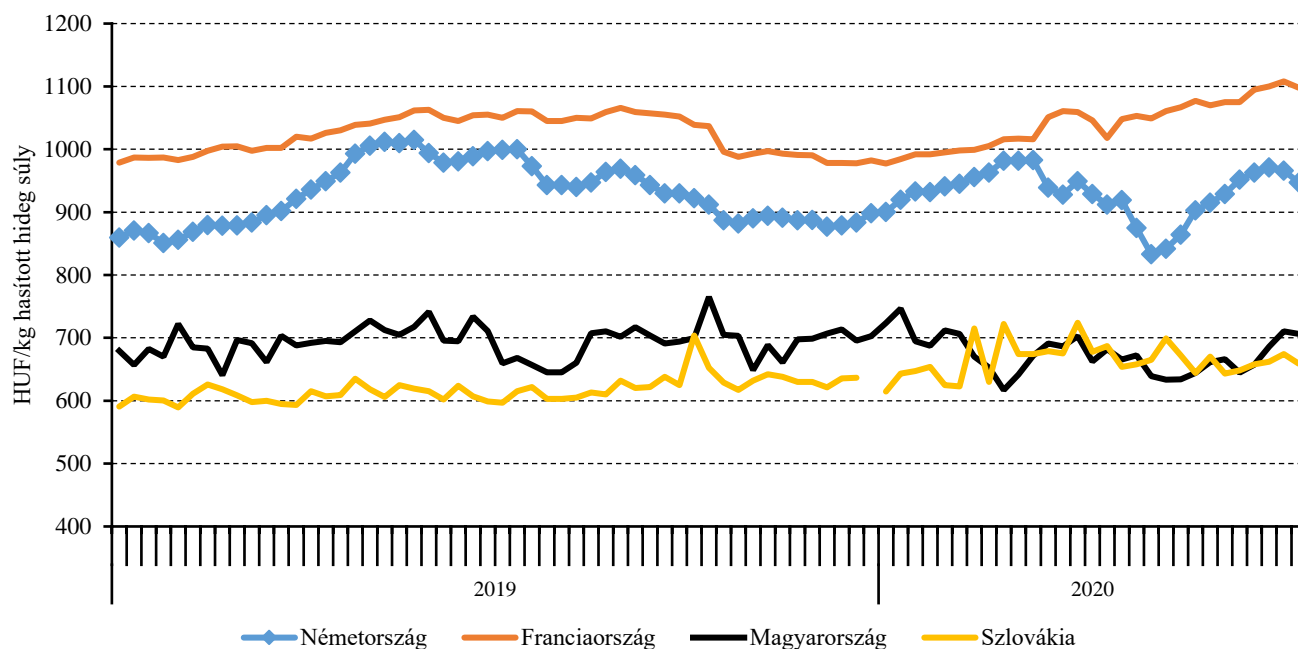
Forrás: USDA, Európai Bizottság, Minagri

11. ábra: A vágótehén „O3” heti vágóhídi belépési ára Magyarországon és az EU-ban (2019–2020)



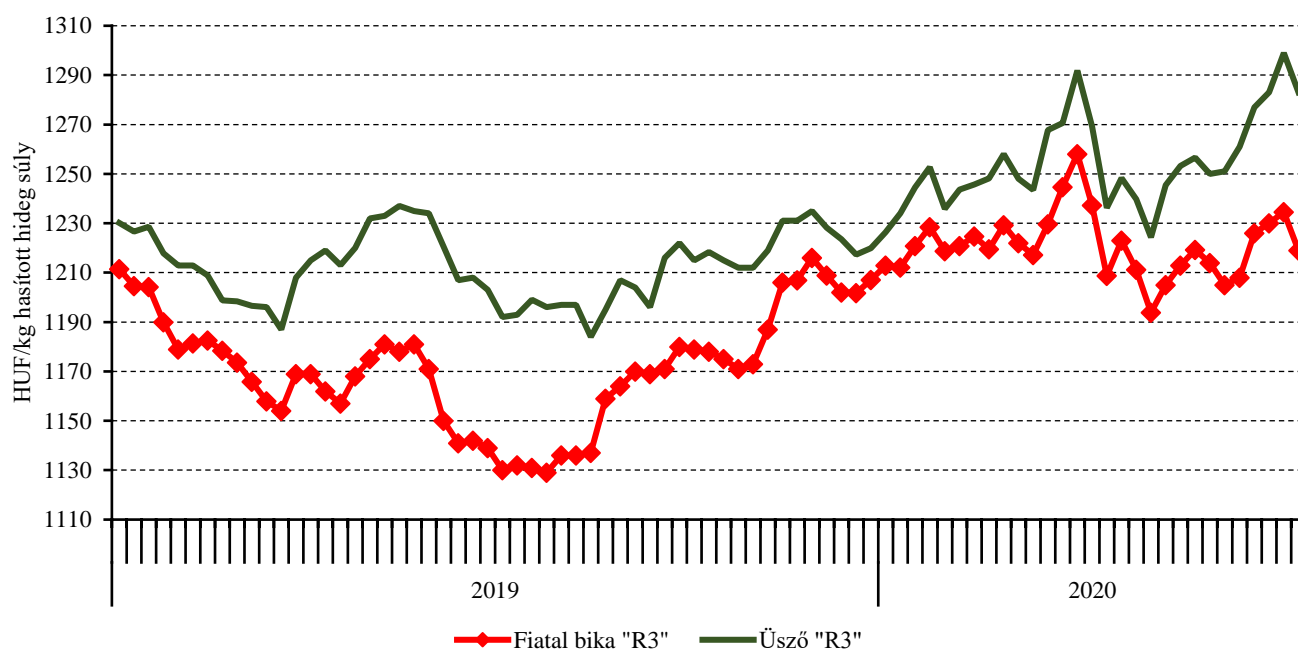
Forrás: Európai Bizottság, NAIK AKI PÁIR

12. ábra: A vágótehén „O3” heti vágóhídi belépési ára az EU néhány tagországában (2019–2020)



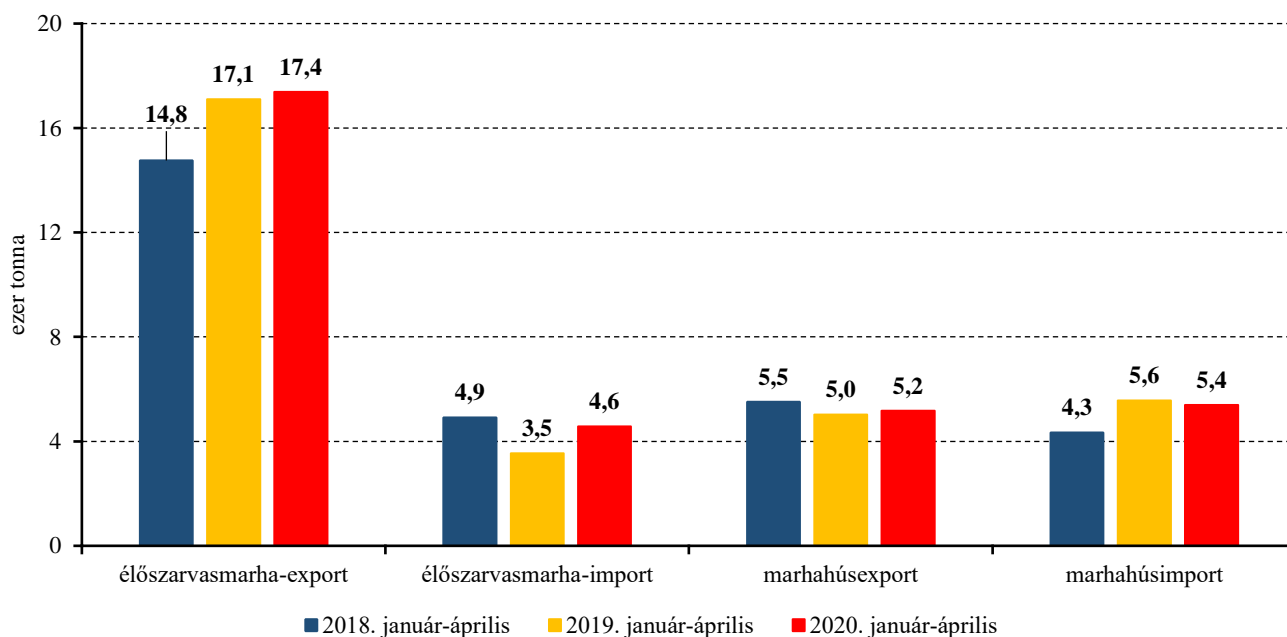
Forrás: Európai Bizottság, NAIK AKI PÁIR

13. ábra: A fiatal bika „R3” és az üsző „R3” heti vágóhídi belépési ára az EU-ban (2019–2020)



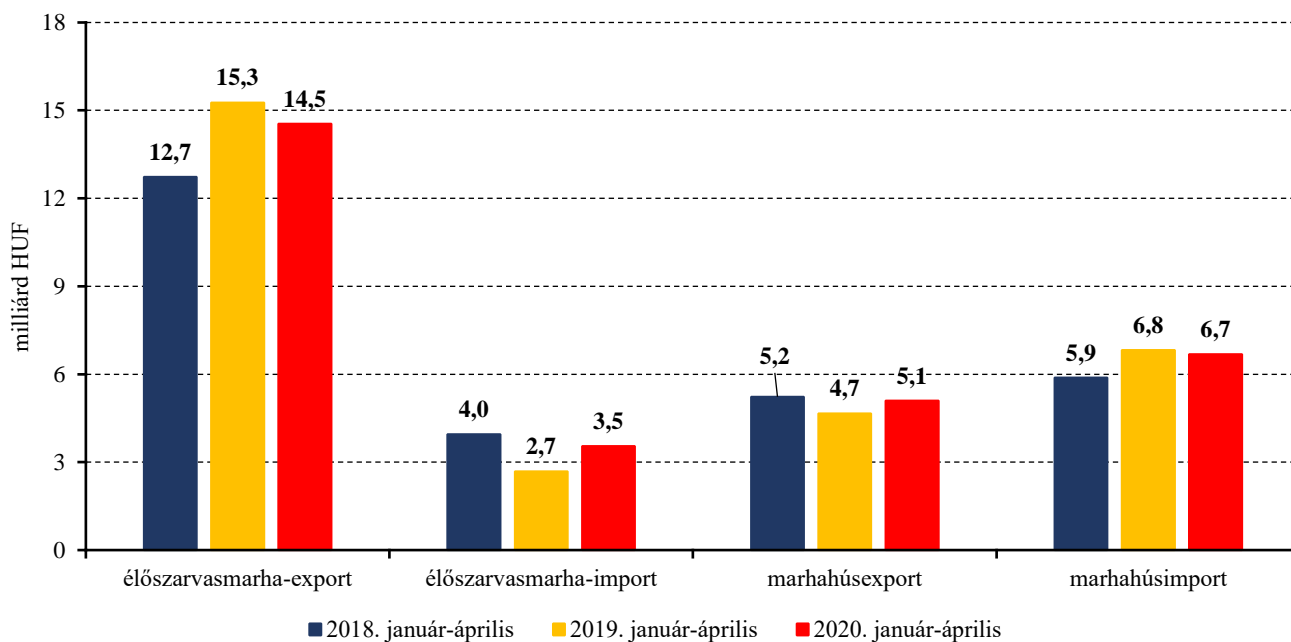
Forrás: Európai Bizottság

14. ábra: Az élő szarvasmarha és a marhahús külkereskedelmének mennyisége Magyarországon



Forrás: KSH

15. ábra: Az élő szarvasmarha és a marhahús külkereskedelmének értéke Magyarországon



Forrás: KSH

Bárány

9. táblázat: A vágóbárány termelői ára Magyarországon

Megnevezés	Mértékegység	2019. 29. hét	2020. 28. hét	2020. 29. hét	2020. 29. hét/ 2019. 29. hét (százalék)	2020. 29. hét/ 2020. 28. hét (százalék)
Könnyű bárány	darab	1 719	1 379	3 279	190,75	237,78
	HUF/kg élősúly	819	997	1 022	124,89	102,55
ebből 20-24 kg között	darab	839	77	886	105,60	1150,65
	HUF/kg élősúly	842	1 040	1 062	126,08	102,04
Nehéz bárány	darab	1 294	607	1 516	117,16	249,75
	HUF/kg élősúly	755	926	946	125,28	102,15
Vágóbárány összesen	darab	3 013	1 986	4 795	159,14	241,44
	HUF/kg élősúly	791	975	998	126,14	102,35

... = Adatvédelmi korlátok miatt nem közölhető adat.

Forrás: NAIK AKI PÁIR

10. táblázat: A nehéz bárány (13 kg-nál nagyobb vágott súly) ára az Európai Unióban

	2019. 29. hét	2020. 28. hét	2020. 29. hét	2020. 29. hét/ 2019. 29. hét (százalék)	2020. 29. hét/ 2020. 28. hét (százalék)
Magyarország	1 607	1 971	2 013	125,28	102,13
Belgium	1 594	1 860	1 881	118,04	101,13
Dánia	–	–	–	–	–
Németország	1 659	2 136	2 140	129,03	100,21
Észtország	–	–	–	–	–
Spanyolország	1 550	2 118	2 128	137,29	100,45
Franciaország	1 920	2 329	2 351	122,45	100,96
Írország	1 426	1 872	1 884	132,13	100,60
Ciprus	1 483	2 099	2 061	138,94	98,19
Lettország	1 369	1 563	1 370	100,00	87,63
Litvánia	1 291	1 938	1 366	105,82	70,48
Hollandia	1 682	2 069	2 164	128,66	104,61
Ausztria	1 780	1 933	1 919	107,82	99,32
Lengyelország	1 438	1 541	–	–	–
Románia	790	1 006	839	106,13	83,35
Finnország	1 170	1 343	1 343	114,84	100,05
Svédország	1 586	1 959	1 954	123,18	99,72
EU	1 556	2 066	2 076	133,39	100,49

Megjegyzés: Átszámítva az MNB hivatalos középárfolyamán. 1 euró= 2019. 29. hét: 326,02 forint, 2020. 28. hét: 353,94 forint, 2020. 29. hét: 354,11 forint.

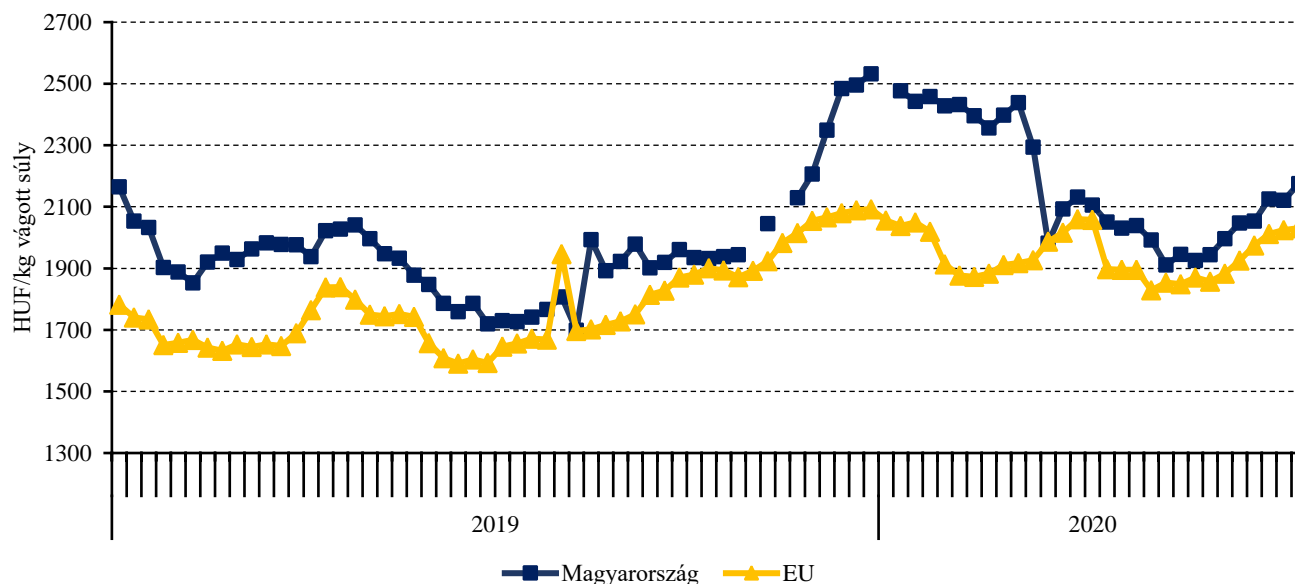
Forrás: Európai Bizottság

11. táblázat: A könnyű bárány (13 kg-nál kisebb vágott súly) ára az Európai Unióban

	HUF/kg vágott súly				
	2019. 29. hét	2020. 28. hét	2020. 29. hét	2020. 29. hét/ 2019. 29. hét (százalék)	2020. 29. hét/ 2020. 28. hét (százalék)
Magyarország	1 742	2 121	2 175	124,89	102,55
Bulgária	2 011	2 308	–	–	–
Görögország	1 550	1 662	–	–	–
Spanyolország	1 664	2 225	2 235	134,33	100,43
Horvátország	1 958	2 016	2 035	103,89	100,91
Olaszország	1 774	2 110	2 121	119,60	100,55
Portugália	2 144	2 041	2 047	95,48	100,26
Szlovénia	1 737	2 014	1 989	114,52	98,76
Szlovákia	–	1 593	–	–	–
EU	1 672	2 024	2 031	121,50	100,37

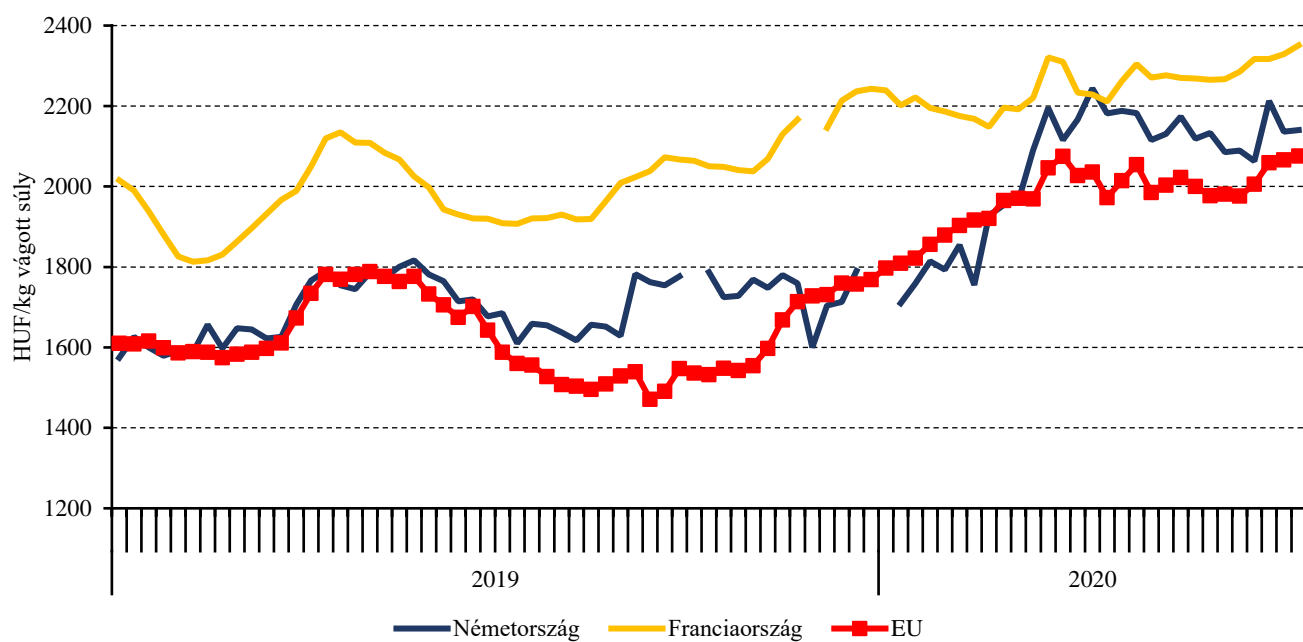
Megjegyzés: Átszámítva az MNB hivatalos középárfolyamán. 1 euró= 2019. 29. hét: 326,02 forint, 2020. 28. hét: 353,94 forint, 2020. 29. hét: 354,11 forint.
Forrás: Európai Bizottság, NAIK AKI PÁIR

16. ábra: A könnyű bárány heti termelői ára Magyarországon és az EU-ban (2019–2020)



Forrás: Európai Bizottság, NAIK AKI PÁIR

17. ábra: A nehéz bárány heti termelői ára az EU-ban (2019–2020)



Forrás: Európai Bizottság

Nemzetközi előrevetítések

12. táblázat: A világ hústermelése (2016–2020)

	2016	2017	2018 ^{a)}	2019 ^{b)}	2020 ^{b)}	2019/2018 (százalék)	2020/2019 (százalék)
ezer tonna							
Sertéshús							
Kína	54 255	54 518	54 040	42 550	34 000	78,74	79,91
Európai Unió	23 866	23 660	24 082	23 935	24 150	99,39	100,90
USA	11 320	11 611	11 943	12 542	13 176	105,02	105,06
Brazília	3 700	3 725	3 763	3 975	4 130	105,63	103,90
Oroszország	2 820	2 959	3 155	3 321	3 435	105,26	103,43
Vietnam	2 701	2 741	2 811	2 380	2 250	84,67	94,54
Kanada	1 914	1 958	1 955	2 020	2 045	103,32	101,24
Fülöp-szigetek	1 540	1 563	1 601	1 585	1 450	99,00	91,48
Mexikó	1 266	1 280	1 329	1 364	1 350	102,63	98,97
Japán	1 211	1 267	1 321	1 408	1 460	106,59	103,69
Egyéb	6 753	6 767	6 932	6 889	6 881	99,38	99,88
Összesen	111 346	112 049	112 932	101 969	94 327	90,29	92,51
Marha- és borjúhús							
USA	11 507	11 943	12 256	12 381	12 515	101,02	101,08
Brazília	9 284	9 550	9 900	10 200	10 310	103,03	101,08
Európai Unió	7 880	7 869	8 003	7 900	7 800	98,71	98,73
Kína	6 169	6 346	6 440	6 670	6 950	103,57	104,20
India	4 170	4 230	4 240	4 305	4 150	101,53	96,40
Argentína	2 650	2 840	3 050	3 120	3 085	102,30	98,88
Ausztrália	2 125	2 149	2 306	2 030	2 065	88,03	101,72
Mexikó	1 879	1 925	1 980	2 030	2 065	102,53	101,72
Pakisztán	1 750	1 780	1 800	1 820	1 840	101,11	101,10
Oroszország	1 339	1 325	1 357	1 369	1 377	100,88	100,58
Kanada	1 130	1 201	1 265	1 340	1 375	105,93	102,61
Egyéb	8 149	8 039	8 093	8 510	8 000	105,15	94,01
Összesen	58 032	59 197	60 690	61 675	61 532	101,62	99,77

^{a)} Becslés.

^{b)} Előrevetítés.

Forrás: USDA

13. táblázat: Az Európai Unió húspiacának kilátásai rövid távon (2015–2020)

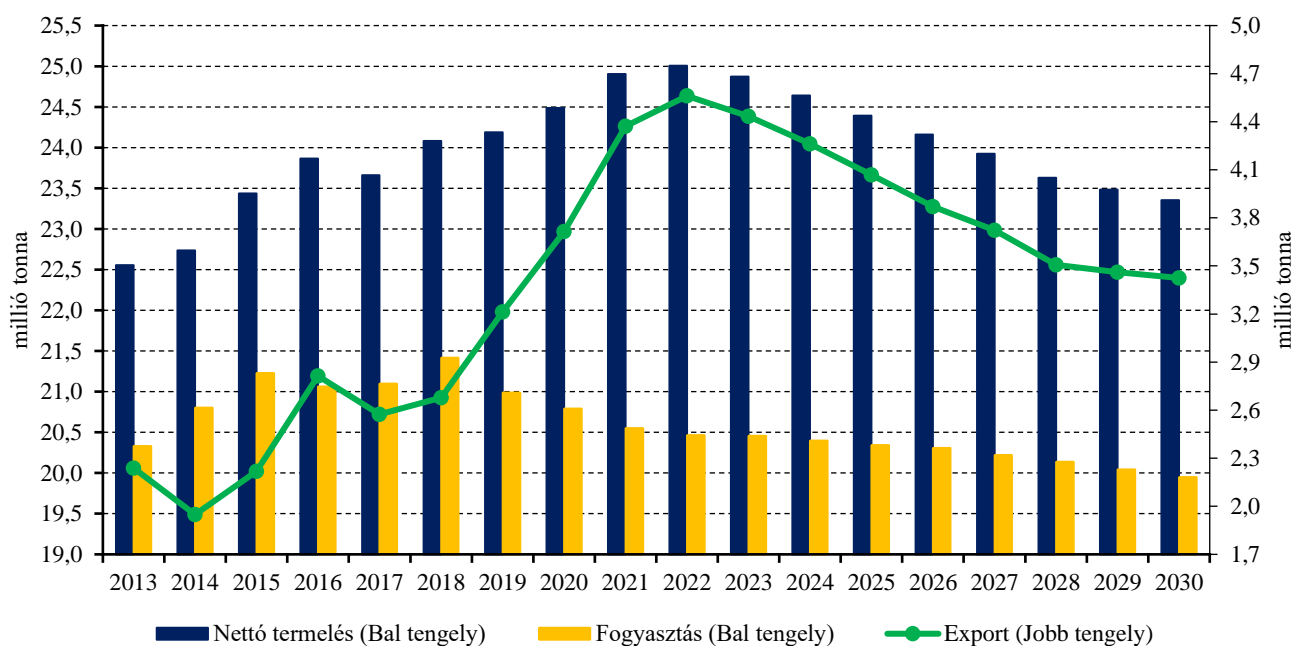
	ezer tonna							
	2015	2016	2017	2018	2019 ^{a)}	2020 ^{b)}	2019/2018 (százalék)	2020/2019 (százalék)
Sertéshús								
Nettó termelés	22 537	22 947	22 758	23 156	22 957	23 072	99,14	100,50
Import	143	152	154	167	170	153	101,63	90,14
Export	4 575	5 139	5 000	5 169	5 630	6 193	108,92	110,00
Fogyasztás	18 106	17 960	17 912	18 153	17 496	17 031	96,38	97,34
Egy főre jutó fogyasztás (kg)	31,8	31,5	31,3	31,7	30,6	29,6	96,53	96,73
Önellátottság (százalék)	125,0	128,0	127,0	128,0	131,0	136,0	102,34	103,82
Marha- és borjúhús								
Nettó termelés	6 774	6 939	6 951	7 080	7 014	6 894	99,06	98,29
Import	330	351	348	371	386	359	103,89	93,11
Export	526	600	617	589	609	621	103,40	101,97
Fogyasztás	6 578	6 689	6 682	6 862	6 790	6 632	98,95	97,67
Egy főre jutó fogyasztás (kg)	10,4	10,5	10,5	10,8	10,6	10,4	98,15	98,11
Önellátottság (százalék)	106,0	107,0	108,0	107,0	107,0	107,0	100,00	100,00
Juh- és kecskehús								
Nettó termelés	568	572	572	581	615	606	105,78	98,54
Import	174	170	169	172	162	154	93,94	95,16
Export	40	44	57	52	57	58	109,31	102,00
Fogyasztás	701	697	685	702	721	703	102,71	97,50
Egy főre jutó fogyasztás (kg)	1,4	1,4	1,4	1,4	1,4	1,4	102,22	99,29
Önellátottság (százalék)	86,0	89,0	91,0	90,0	94,0	95,0	104,44	101,06

^{a)} Becslés.

^{b)} Előrevetítés.

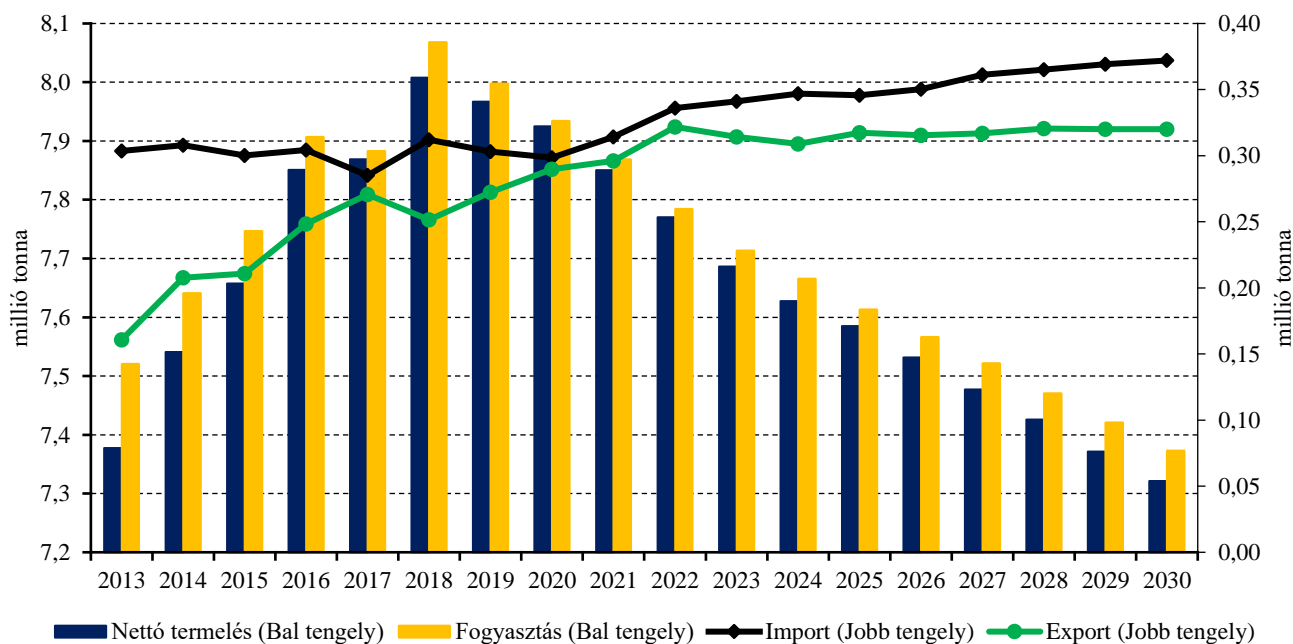
Forrás: Európai Bizottság

18. ábra: Az Európai Unió sertéshúsi piacának kilátásai középtávon (2013–2030)



Forrás: Európai Bizottság

19. ábra: Az Európai Unió marha- és borjúhúsi piacának kilátásai középtávon (2013–2030)



Forrás: Európai Bizottság

