

XXIII. évfolyam, 8. szám, 2020



AGRÁRPIACI JELENTÉSEK

GABONA ÉS IPARI NÖVÉNYEK

NAIK Agrárgazdasági Kutatóintézet

Gabona és Ipari Növények
XXIII. évfolyam, 8. szám, 2020

Megjelenik kéthetente
2020. július 21.

Felelős szerkesztő
Dr. Stummer Ildikó

Szerző
Pásztor Zsuzsanna
pasztor.zsuzsanna@aki.naik.hu
Vadkerti-Tóth Nikolett
vadkerti-toth.nikolett@aki.naik.hu

Kiadó
NAIK Agrárgazdasági Kutatóintézet
H-1093 Budapest, Zsil utca 3-5.
Telefon: (+36 70) 501-0446
Fax: (+36 1) 217-8111
<https://aki.naik.hu>
aki@aki.naik.hu
<https://pair.aki.gov.hu>

ISSN 1418 2130

A Gabona és Ipari Növények piaci jelentésén kívül kínáljuk még a Baromfi; Élőállat és Hús; Zöldség, Gyümölcs és Bor; Tej és Tejtermékek piaci jelentéseket is.

A kiadványokkal kapcsolatban részletes felvilágosítást ad:
Publikációs Csoport
publikacio@aki.naik.hu
Telefon: (+36 70) 501-1156

Minden jog fenntartva. A kiadvány bármely részének sokszorosítása, adatainak bármilyen formában (nyomtatott vagy elektronikus) történő tárolása vagy továbbítása, illetőleg bármilyen elven működő adatbázis-kezelő segítségével történő felhasználása csak a kiadó előzetes írásbeli engedélyével történhet.

Tartalomjegyzék

Összefoglaló.....	3
Gabonapiaci jelentés.....	4
Búza.....	4
Kukorica.....	4
A gabonafélék jegyzése.....	6
Termelői és kikötői árak.....	9
Gabonapiaci információk.....	12
Olajnövény-piaci jelentés.....	14
Szójabab.....	14
Napraforgómag.....	14
Az olajmagok és származékaik jegyzése.....	16
Termelői és kikötői árak.....	19
Olajmagpiaci információk.....	21

Összefoglaló

Magyarországon az egy évvel korábbinál 9 százalékkal magasabb áfa és szállítási költség nélküli termelői áron, átlagosan 56,9 ezer forint/tonnáért kereskedtek az étkezési búzával július második hetében.

A chicagói árutőzsdén 138–137 dollár/tonna tartományban mozgott a kukorica szeptemberi tőzsdei elszámolóára július 1–17. között.

A chicagói árutőzsdén a szójabab jegyzése 321–330 dollár/tonna között mozgott az augusztusi lejáratra vonatkozóan ugyanekkor.

A NAIK AKI PÁIR adatai alapján a napraforgómag termelői ára (magas olajsavas napraforgómaggal együtt) az egy évvel korábbinál 12,5 százalékkal magasabb, átlagosan 109 ezer forint/tonna (áfa és szállítási költség nélkül) volt július második hetében.

Gabonapiaci jelentés

Búza

A *Tallage* francia piacelemző vállalat júliusi jelentése szerint a nyár eleji esőzések hatására – a jobb hozamok reményében – június közepén csökkent a búza világpiacon az Európai Unióban és a Fekete-tenger térségében. Ez a trend azonban gyorsan megfordult, mivel a csapadék – különösen Európa nyugati és Oroszország déli részén – nem javított érdemben a termésvárakozásokon. A csökkenő búza- és kukoricaterületek az északi féltekén és az oroszországi búzatermést érintő kedvezőtlen időjárás-előrejelzések július első tíz napjában az árak további emelkedéséhez vezettek. A június 4-éhez képest az Oroszországban megtermelt 12,5 százalékos fehérjetartalmú, augusztusi szállítású malmi búza kikötői ára (*FOB*) 7 dollárral (210 dollár (*USD*)/tonna), a szeptemberi 4 dollárral (209 dollár/tonna) volt magasabb július 13-án. Németországban a júniusnál 4 dollárral drágábban, 216 dollár/tonna áron kötöttek szerződést a szeptemberi szállítványokra júliusban. Az augusztusban Rouen-ba (*FOB*) érkező malmi búzát 217 dollár/tonnáért (+4 dollár), a szeptemberit 218 dollár/tonnáért (+4 dollár) kínálták. Az augusztusi szállítású takarmánybúza franciaországi exportára szintén 4 dollárral 217 dollár/tonnára, a szeptemberi 4 dollárral 218 dollár/tonnára emelkedett a megfigyelt periódusban. Az USA-ban a piros lágyszemű őszi búza (*SRW*) augusztusi exportára (*FOB*) változatlanul 223 dollár/tonna, a szeptemberi 227 dollár/tonna (+2 dollár) volt július 13-án. A piros keményszemű őszi búza (*HRW*) augusztusi és szeptemberi kiviteli ára 1-1 dollárral, tonnánként egyaránt 218 dollárra mérséklődött. Az argentin búza kikötői ára (*FOB*) az augusztusi határidőre vonatkozóan 8 dollárral 226 dollár/tonnáig ereszkedett június 4. és július 13. között. A NAIK AKI PÁIR adatai szerint Magyarországon az egy évvel korábbinál 9 százalékkal magasabb áfa és szállítási költség nélküli termelői áron, átlagosan 56,9 ezer forint/tonnáért kereskedtek az étkezési búzával július második hetében. A takarmánybúza 51,5 ezer forint/tonna áron (+9,5 százalékos) forgott ugyanekkor.

A chicagói árutőzsdén (*CME/CBOT*) a búza 2020. szeptemberi jegyzése 181–202 dollár/tonna között ingadozott július első felében. A párizsi árutőzsdén (*Euronext/MATIF*) 181–188 euró/tonna tartományban

mozgott a termény legközelebbi lejáratra szóló jegyzése ugyanekkor.

Kukorica

A *Tallage* tájékoztatása szerint június 4. és július 9. között az USA-ban megtermelt kukorica szeptemberi exportára 14 dollárral 170 dollár/tonnára, az októberi 11 dollárral 171 dollár/tonnára nőtt. A 2021. januári szállítványokra 177 dollár/tonnáért (+10 dollár) szerződtek ugyanekkor. Az amerikai kukorica gyenge versenyképessége ebben a szezonban arra ösztönözte a farmereket, hogy kisebb területen vessék el a növényt. Emellett az etanoltermelés újra indulása és a Kínába történő kivitel ütemének gyorsulása egyaránt az áremelkedés irányába hatott. Az argentin termény 2020. szeptemberi exportára 5 dollárral 153 dollár/tonnára (*FOB*) emelkedett a megfigyelt időszakban, a 2020. október – 2021. januári szállítású kukoricáé 158–166 dollár/tonna volt ugyanekkor. A brazil kukorica szeptember-októberi kikötői ára egyaránt 165 dollár/tonna (+2–6 dollár), a 2021. januári 176 dollár/tonna (+4 dollár) volt július 9-én. A fekete-tengeri országokban a jó termés kilátások nyomást gyakoroltak az árakra, ezért a szeptemberi szállítványok ára (*FOB*) Ukrajnában 3 dollárral (186 dollár/tonnára), Bulgáriában és Romániában 18 dollárral (175 dollár/tonnára) csökkent a jelzett periódusban. A 2020. október – 2021. januári szállítványokra 164–169 dollár/tonnáért (Ukrajna), illetve 170–172 dollár/tonnáért (Bulgária és Románia) kötöttek szerződéseket ugyanekkor. Franciaországban 3 dollárral nőtt a termény szeptemberi exportára (*FOB*, 301 dollár/tonna) július 9-ig, miközben az októberi és a 2021. januári 2-2 dollárral 190–194 dollár/tonnára csökkent. Magyarországon a NAIK AKI PÁIR adatai szerint átlagosan 47,4 ezer forint/tonna termelői áron cserélt gazdát a takarmánykukorica július második hetében. Ez az ár szint az egy évvel korábbit 8 százalékkal múlta felül.

A chicagói árutőzsdén 138–137 dollár/tonna tartományban mozgott a kukorica szeptemberi tőzsdei elszámolóára július 1–17. között. Ezzel egy időben a párizsi árutőzsdén a termény augusztusi jegyzése 170–181 euró/tonna között alakult.

1. táblázat: A gabonafélék termelői ára Magyarországon

	2020. 28. hét	2020. 28. hét/2019. 28. hét (százalék)	2020. 28. hét/2020. 27. hét (százalék)
Étkezési búza	56 868	109	101
Takarmánybúza	51 508	110	104
Takarmánykukorica	47 392	108	95
Takarmányárpa	45 028	105	106

Megjegyzés: A termelői ár az áfát és a szállítási költséget nem tartalmazza.
Forrás: NAIK AKI PÁIR

2. táblázat: A búza legközelebbi lejáratra szóló jegyzése a hazai és a nemzetközi tőzsdéken

		Szállítási határidő	Mértékegység	2020. 07. 15.	2020. 07. 16.	2020. 07. 17.
Budapesti Értéktőzsde (BÉT)	Malmi búza	–	HUF/tonna	–	–	–
	Takarmánybúza	–	HUF/tonna	–	–	–
Párizsi árutőzsde (Euronext/MATIF)	Búza	2020. szeptember	EUR/tonna	187	186	185
Chicagói árutőzsde (CME/CBOT)	Búza	2020. szeptember	USD/tonna	202	197	196

Megjegyzés: A malmi búzát 2017. május 2., a takarmánybúzát 2016. szeptember 1-től nem jegyzik a BÉT-en.
Forrás: BÉT, Euronext, CME Group

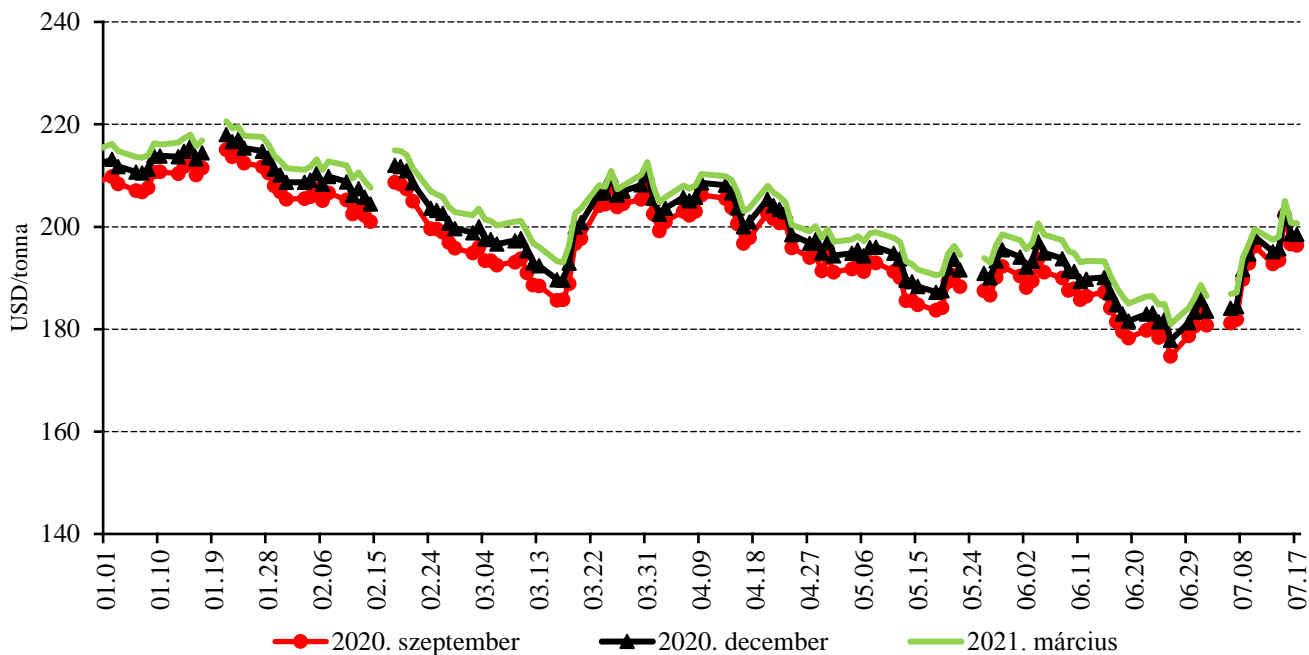
3. táblázat: A kukorica legközelebbi lejáratra szóló jegyzése a hazai és a nemzetközi tőzsdéken

	Szállítási határidő	Mértékegység	2020. 07. 15.	2020. 07. 16.	2020. 07. 17.
Budapesti Értéktőzsde (BÉT)	–	HUF/tonna	–	–	–
Párizsi árutőzsde (Euronext/MATIF)	2020. augusztus	EUR/tonna	175	174	175
Chicagói árutőzsde (CME/CBOT)	2020. szeptember	USD/tonna	128	130	131

Megjegyzés: A takarmánykukoricát 2019. november 4. óta nem jegyzik a BÉT-en.
Forrás: BÉT, Euronext, CME Group

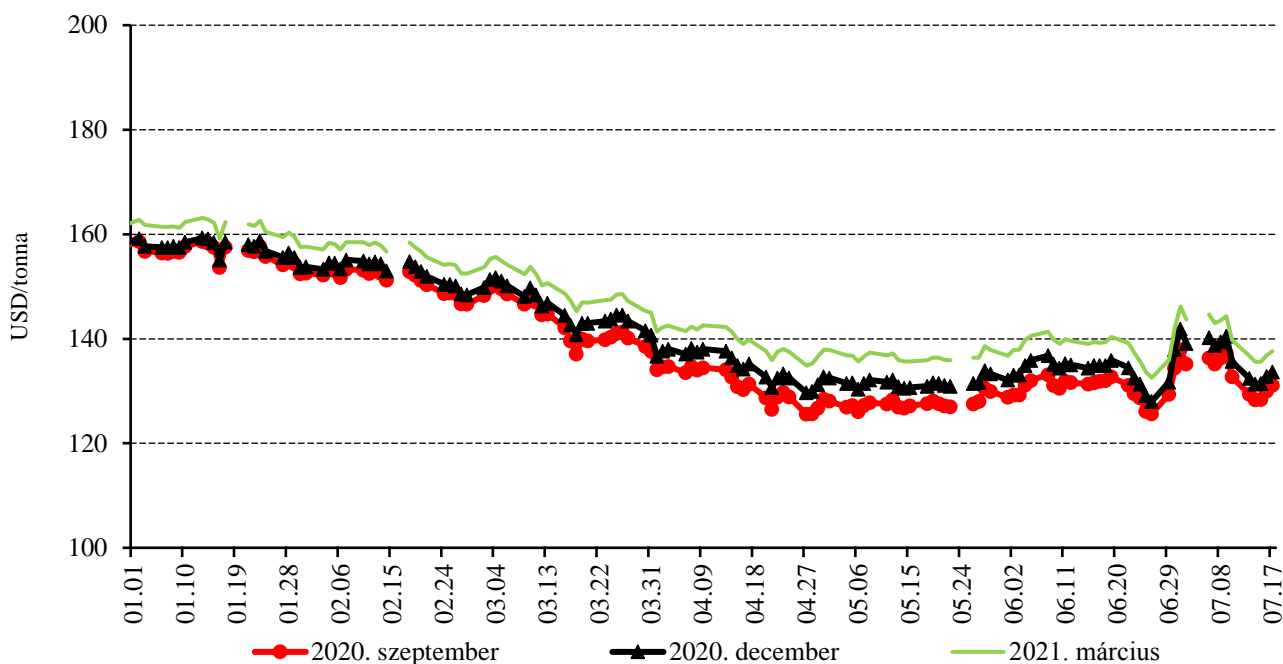
A gabonafélék jegyzése

1. ábra: A búza különböző határidőre szóló jegyzése a chicagói árutőzsdén (2020)



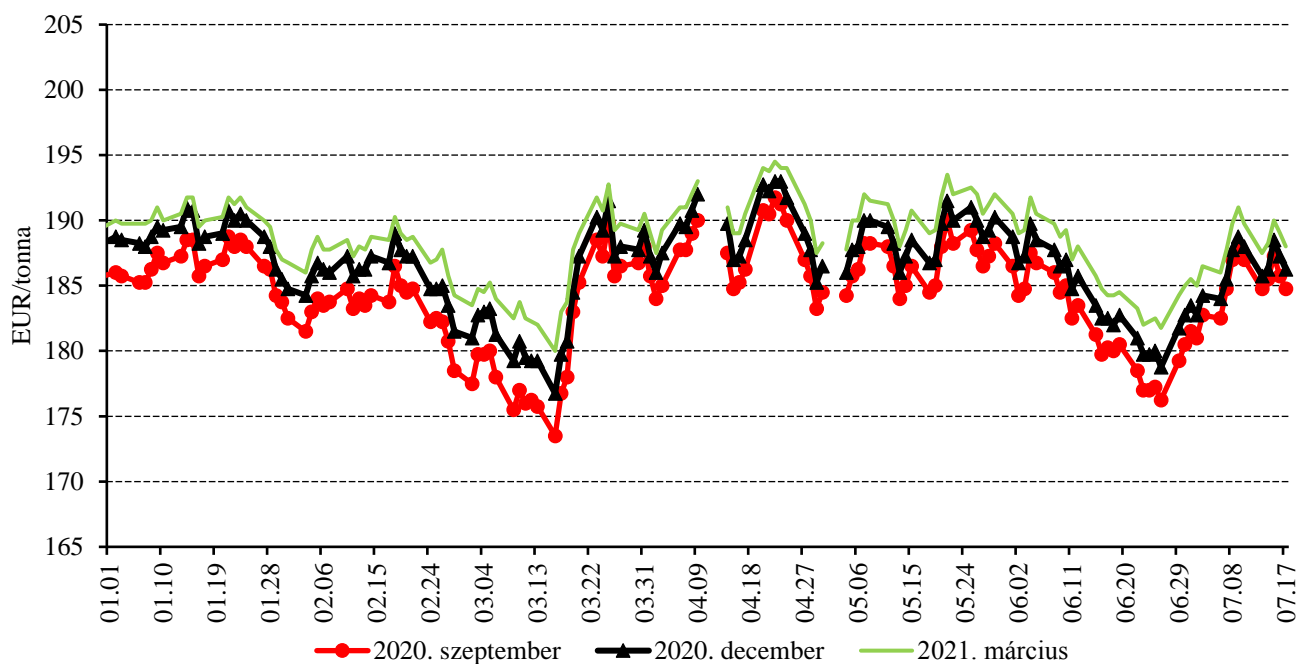
Forrás: CME Group

2. ábra: A kukorica különböző határidőre szóló jegyzése a chicagói árutőzsdén (2020)



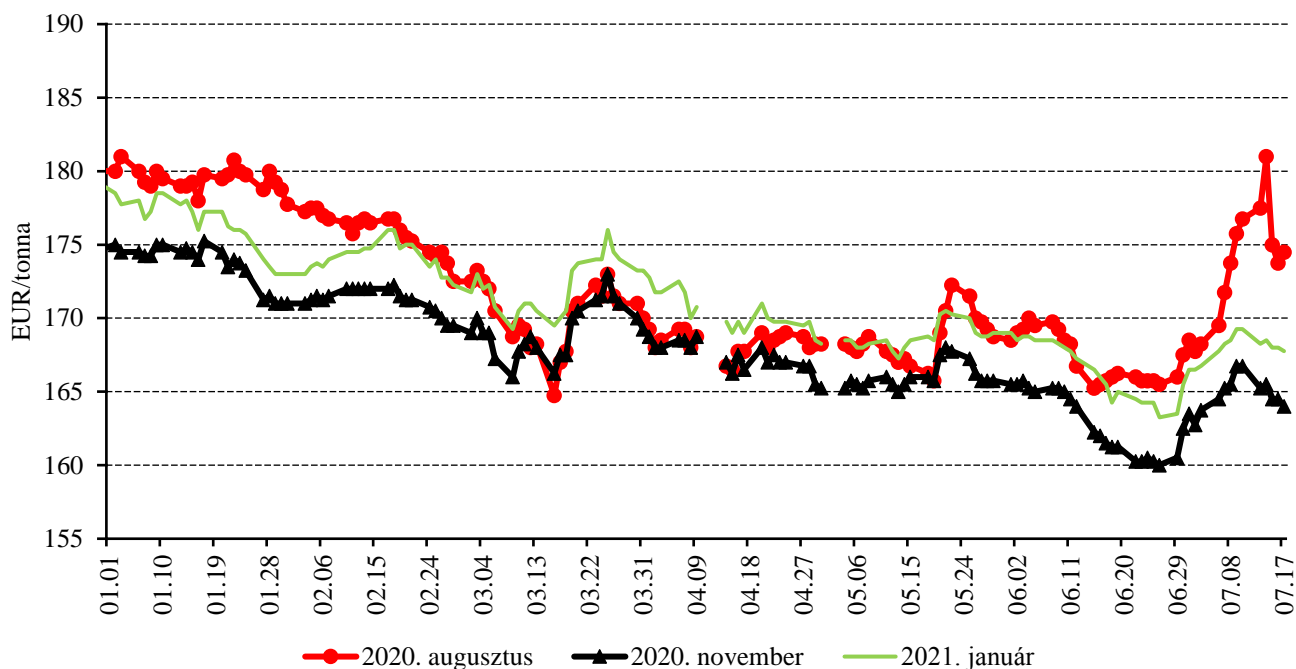
Forrás: CME Group

3. ábra: A búza különböző határidőre szóló jegyzése a párizsi árutőzsdén (2020)



Forrás: Euronext

4. ábra: A kukorica különböző határidőre szóló jegyzése a párizsi árutőzsdén (2020)



Forrás: Euronext

4. táblázat: A búza és a kukorica nemzetközi tőzsdei jegyzése (2020. július 17.)

Szállítási határidő	Euronext/MATIF, Párizs		Szállítási határidő	CME/CBOT, Chicago (őszi lágy búza)	
	EUR/tonna	HUF/tonna		USD/tonna	HUF/tonna
BÚZA					
2020. szeptember	185	65 361	2020. szeptember	196	60 868
2020. december	186	65 892	2020. december	199	61 528
2021. március	188	66 511	2021. március	201	62 188
2021. május	190	67 041	2021. május	202	62 439
2021. szeptember	184	65 007	2021. július	200	61 847
2021. december	186	65 715	2021. szeptember	202	62 553
KUKORICA					
2020. augusztus	175	61 735	2020. szeptember	131	40 624
2020. november	164	58 020	2020. december	134	41 427
2021. január	168	59 347	2021. március	138	42 647
2021. március	171	60 319	2021. május	140	43 428
2021. június	174	61 381	2021. július	142	43 989
2021. augusztus	178	62 796	2021. szeptember	142	43 964

Forrás: Euronext, CME Group

5. táblázat: A főbb termények különböző lejáratra szóló kontraktusainak belső volatilitása

	Lejárat	Elszámolóár (USD/tonna)	Belső volatilitás ^{a)}	
			2020. 07. 10. (százalék)	2020. 07. 17. (százalék)
Búza	2020. szeptember	196,43	27,2	25,5
Kukorica	2020. szeptember	131,10	22,6	20,0
Szójabab	2020. augusztus	329,96	14,3	14,4
Szójadara	2020. augusztus	315,72	15,4	14,3

^{a)} Belső volatilitás (implied volatility): A piaci szereplők várakozásait tükröző volatilitás, amelyre az adott határidős kontraktusra köthető opciók aktuális prémiumából matematikai modellek segítségével következtetni lehet. (Pl.: Ha a belső volatilitás értéke 15,8 százalék, akkor az adott határidős kontraktus jegyzésében az elkövetkező 365 napban 68 százalékos valószínűséggel $\pm 15,8$ százalék eltérés várható.)

Forrás: Barchart

6. táblázat: A különböző árutőzsdei szereplők nyitott kötésállománya (határidős kontraktusok) a főbb termények vonatkozásában a chicagói árutőzsdén (2020. július 14.)

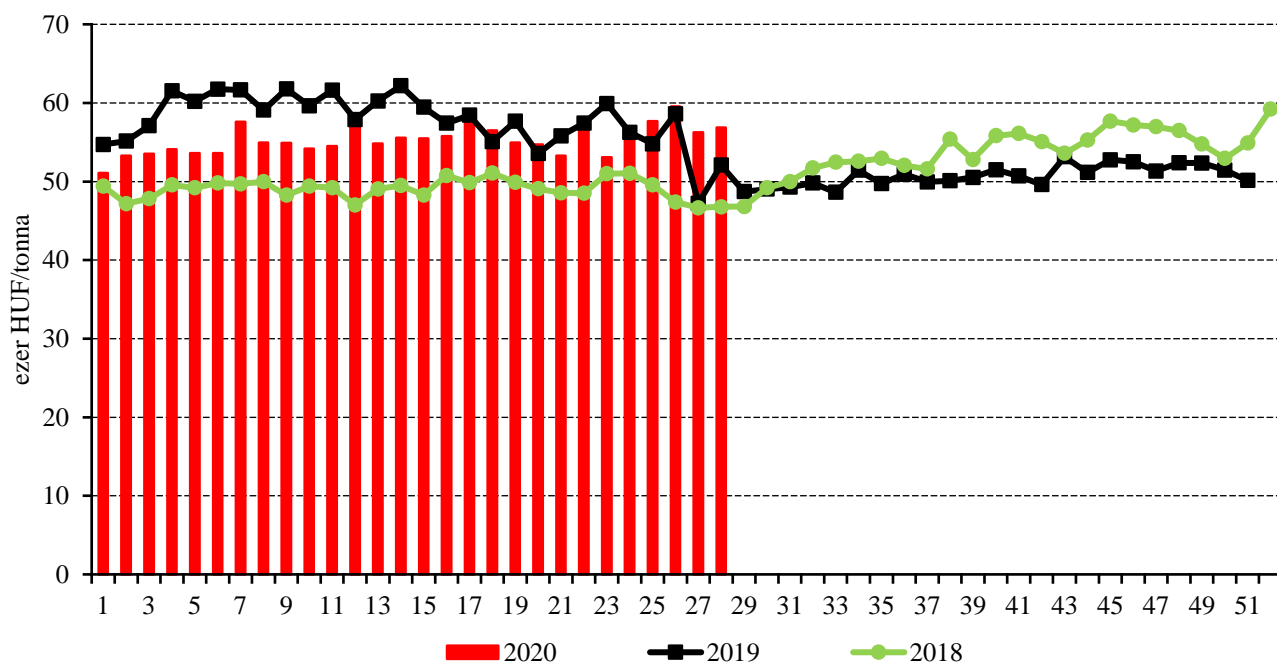
	Pozíciók száma										
	Termelő/kereskedő/ feldolgozó/stb.		Swap kereskedők			Pénzügyi befektetők			Egyéb		
	Vételi	Eladási	Vételi	Eladási	Spread ^{a)}	Vételi	Eladási	Spread ^{a)}	Vételi	Eladási	Spread ^{a)}
Búza	37 503	123 862	97 645	10 648	9 423	73 104	79 621	82 182	45 509	22 268	20 982
Kukorica	527 337	594 975	232 087	50 849	33 407	155 760	304 546	191 471	103 975	54 878	88 768
Szójabab	240 369	489 046	137 804	16 438	11 989	103 498	39 820	122 811	95 617	31 601	47 614
Szójadara	141 697	233 145	84 734	18 125	12 531	38 160	67 865	29 705	39 686	3 996	30 190

^{a)} Spread – Különbözeti ügylet.

Forrás: Commodity Futures Trading Commission

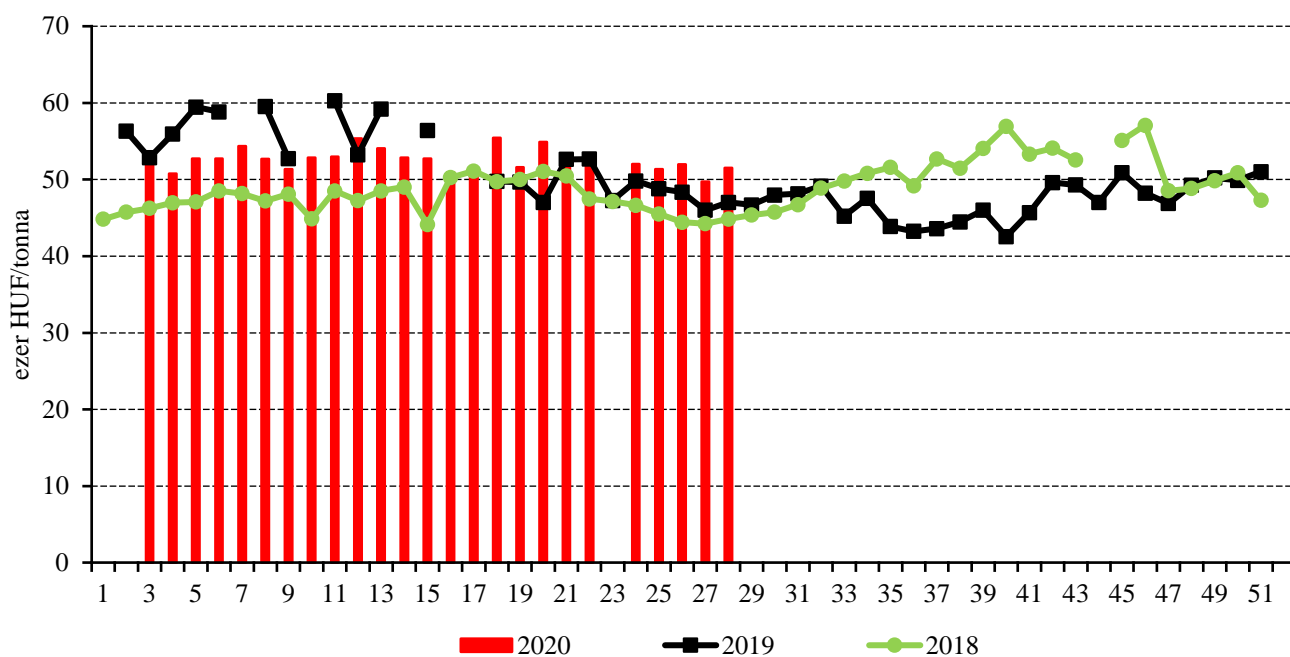
Termelői és kikötői árak

5. ábra: Az étkezési búza heti termelői ára Magyarországon (2018–2020)



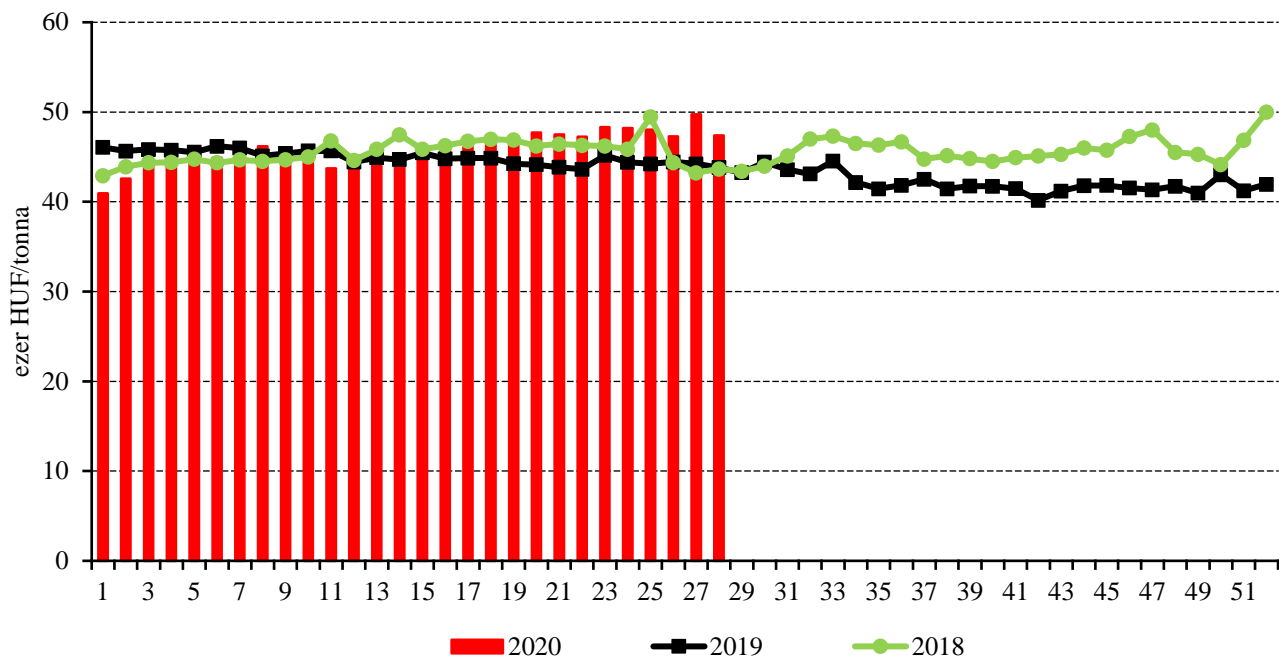
Forrás: NAIK AKI PÁÍR

6. ábra: A takarmánybúza heti termelői ára Magyarországon (2018–2020)



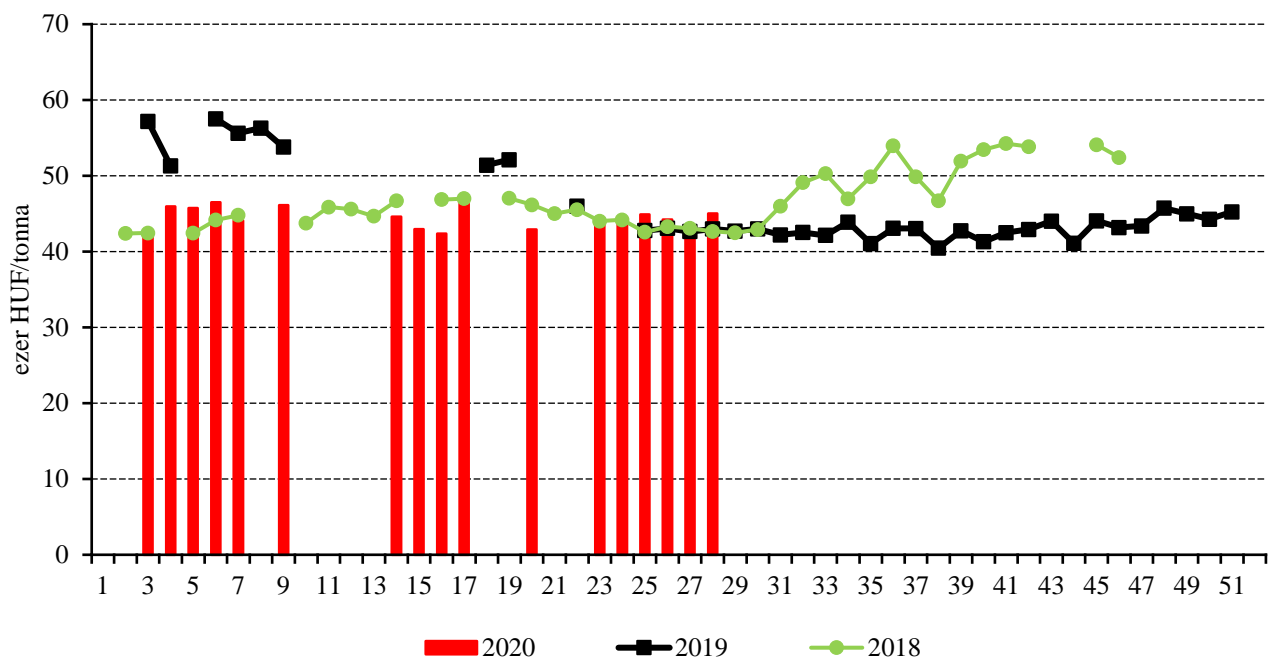
Forrás: NAIK AKI PÁÍR

7. ábra: Az takarmánykukorica heti termelői ára Magyarországon (2018–2020)



Forrás: NAIK AKI PÁIR

8. ábra: A takarmányárpa heti termelői ára Magyarországon (2018–2020)



Forrás: NAIK AKI PÁIR

7. táblázat: **A gabonafélék nemzetközi és európai kikötői ára**

	Mértékegység	2020. 06. 27.	2020. 07. 04.	2020. 07. 11.	2020. 07. 18.	
BÚZA	USA, FOB HRW	USD/tonna	209	215	221	220
	Franciaország, FOB Rouen (superior)	USD/tonna	201	207	217	218
	Oroszország, 12,5% FOB	USD/tonna	202	201	205	209
	Ukrajna, 11,5% FOB	USD/tonna	196	194	198	205
	Románia, FOB Constanța	EUR/tonna	n. a.	198	n. a.	173
KUKORICA	USA, FOB NOLA	USD/tonna	160	167	171	170
	Fekete-tenger, FOB	USD/tonna	181	183	183	183
	Románia, FOB Constanța	EUR/tonna	165	n. a.	n. a.	n. a.
	Hollandia, CIF Rotterdam	EUR/tonna	189	186	192	170
ÁRPA	Franciaország, FOB Rouen	USD/tonna	184	189	193	192
	Fekete-tenger, FOB	USD/tonna	176	178	178	180
	Románia, FOB Constanța	EUR/tonna	n. a.	n. a.	n. a.	n. a.

Megjegyzés: FOB – Free on Board (kölségmentesen a hajó fedélzetére), CIF – Cost, Insurance and Freight (kölség, biztosítás és fuvardíj – megnevezett rendeltetési kikötő); n. a. – nincs adat.

Forrás: Hammersmith, Európai Bizottság, IGC

8. táblázat: **A gabonafélék európai termelői ára**

		EUR/tonna			
		2020. 25. hét	2020. 26. hét	2020. 27. hét	2020. 28. hét
MALMI BÚZA	Bulgária, DEPPROD Dobrich	169	169	159	156
	Németország, DEPSILO Hamburg	189	187	192	193
	Franciaország, DELPORT Rouen	184	178	178	n. a.
	Románia, DEPSILO Banat	169	176	178	175
TAKARMÁNY-BÚZA	Bulgária, DEPPROD Dobrich	163	163	148	156
	Németország, DEPSILO Hamburg	189	187	190	192
	Franciaország, DEPSILO Eure-et-Loire	n. a.	n. a.	n. a.	n. a.
	Románia, DEPSILO Oltenia	145	145	147	149
	Egyesült Királyság, FGATE	176	175	177	181
KUKORICA	Bulgária, DEPPROD Pleven	151	151	151	151
	Németország, DEPSILO Hamburg	n. a.	n. a.	n. a.	n. a.
	Franciaország, DELPORT Bordeaux	164	166	156	n. a.
	Románia, DEPSILO Oltenia	131	n. a.	n. a.	n. a.
TAKARMÁNY-ÁRPA	Bulgária, DEPPROD Burgas	156	156	156	148
	Németország, DEPSILO Hamburg	157	159	162	162
	Franciaország, DELPORT Rouen	159	n. a.	164	n. a.
	Románia, DEPSILO Muntenia	136	143	147	150
	Egyesült Királyság, FGATE	141	141	138	140

Megjegyzés: DEPPROD – a telephelyen vagy a termőhelyen tehergépkocsra vagy egyéb szállítóeszközeire pakolva, DEPSILO – a tárolt termény silónál tehergépkocsra vagy egyéb szállítóeszközeire pakolva, DELPORT – a kikötőbe szállítva, FGATE – termelői ár; n. a. – nincs adat.

Forrás: Európai Bizottság

Gabonapiaci információk

9. táblázat: A gabona alapú termékek feldolgozói értékesítési ára Magyarországon

	Kiszereelés	Mértékegység	2019. 28. hét	2020. 27. hét	2020. 28. hét	2020. 28. hét/ 2019. 28. hét (százalék)	2020. 28. hét/ 2020. 27. hét (százalék)
Finomliszt BL 55	ömlesztett	tonna	1 971	2 375	1 927	98	81
		HUF/kg	82	84	84	101	100
	zsákos	tonna	2 965	2 687	2 636	89	98
		HUF/kg	85	88	88	103	100
	zacskós	tonna	1 031	1 239	1 300	126	105
		HUF/kg	94	94	92	98	98
Rétesliszt BFF 55	ömlesztett	tonna	...	50
		HUF/kg	...	96
	zsákos	tonna	34	8	19	57	235
		HUF/kg	98	105	105	108	100
	zacskós	tonna	77	38	102	132	266
		HUF/kg	99	108	99	100	92
Fehér kenyér- liszt BL 80	ömlesztett	tonna	1 407	1 557	1 342	95	86
		HUF/kg	80	81	81	101	100
	zsákos	tonna	840	880	832	99	95
		HUF/kg	83	85	85	101	99
Tésztaipari liszt TL 50	ömlesztett	tonna	575	661	542	94	82
		HUF/kg	85	87	86	101	99
	zsákos	tonna	78	62	33	43	53
		HUF/kg	93	96	91	98	95
Étkezési búza- dara AD	zacskós	tonna	97	105	61	63	58
		HUF/kg	103	106	105	103	99

... = Adatvédelmi korlátok miatt nem közölhető adat.

Forrás: NAIK AKI PÁIR

10. táblázat: Az ipari keveréktakarmányok feldolgozói értékesítési ára Magyarországon

	Mértékegység	2019. június	2020. május	2020. június	2020. június/ 2019. június (százalék)	2020. június/ 2020. május (százalék)
Brojlertáp	tonna	9 202	9 233	9 170	100	99
	HUF/tonna	94 767	95 911	97 398	103	102
Hízósertéstáp	tonna	8 489	10 459	10 609	125	101
	HUF/tonna	79 155	78 533	79 785	101	102

Forrás: NAIK AKI PÁIR

11. táblázat: A gabonafélék külkereskedelme Magyarországon

		ezer tonna		
		2019. január–április	2020. január–április	Változás (százalék)
Export	10019900 Búza, nem vető	781,45	874,32	111,9
	10039000 Árpa, nem vető	69,95	153,45	219,4
	10059000 Kukorica, nem vető	1 146,00	1 482,28	129,3
Import	10019900 Búza, nem vető	33,00	33,54	101,6
	10039000 Árpa, nem vető	11,67	5,03	43,1
	10059000 Kukorica, nem vető	80,05	18,98	23,7

Forrás: KSH

12. táblázat: Az Európai Unió aktuális export-import engedélyei

		ezer tonna		
		2019. július 1.– 2019. július 14.	2020. július 1.– 2020. július 12.	Változás (százalék)
Export	Búza (durum és liszt nélkül)	638	242	37,8
	Árpa	169	77	45,2
	Kukorica	46	13	28,8
Import	Búza (durum és liszt nélkül)	38	43	112,6
	Árpa	11	1	8,0
	Kukorica	761	357	47,0

Megjegyzés: Európai Unió és Egyesült Királyság együtt.

Forrás: Európai Bizottság

13. táblázat: A világ búza- és kukoricamérlege

						millió tonna
	USDA		IGC		Tallage	
	2019/2020 ^{a)}	2020/2021 ^{b)}	2019/2020 ^{a)}	2020/2021 ^{b)}	2019/2020 ^{a)}	2020/2021 ^{b)}
BÚZA						
Termelés	765	769	762	768	733	731
Felhasználás	748	752	749	751	723	718
Export	188	187	181	180	173	161
Import	188	187	181	180	173	161
Zárókészlet	297	315	274	290	234	247
KUKORICA						
Termelés	1 114	1 163	1 117	1 172	1 047	1 076
Felhasználás	1 122	1 160	1 141	1 175	1 037	1 065
Export	176	183	169	175	167	170
Import	176	183	169	175	167	170
Zárókészlet	312	315	299	296	290	302

^{a)} Előzetes adat. ^{b)} Előrejelzés.

Forrás: USDA, IGC, Tallage

Olajnövény-piaci jelentés

Szójabab

A Tallage piacelemző vállalat tájékoztatása szerint a szójabab világpiaci árát továbbra is az erős kínai kereslet alakíthatja. Az USA-ból származó szójabab ára 14 dollárral 350 dollár/tonnára (*FOB Gulf*) nőtt 2020. május 15. és június 12. között. Braziliában a készletek gyors csökkenése jelentős áremelkedést eredményezett, 33 dollárral 368 dollár/tonnára (*FOB Parana-gua*) nőtt a termény ára a megfigyelt időszakban. Az argentin árak követték a növekvő tendenciát, 23 dollárral 346 dollár/tonnára (*FOB Up River*) emelkedtek ugyanekkor. Ukrajnában változatlanul 390 dollár/tonna (*FOB*) volt a szójabab exportára, a magas ár háttérében az élénk külpiaci érdeklődés mellett a belföldi feldolgozók erős kereslete állt.

A chicagói árutőzsdén (*CME/CBOT*) a szójabab jegyzése 321–330 dollár/tonna között mozgott a 2020. augusztusi, 320–330 dollár/tonna között a 2020. szeptemberi és 322–333 dollár/tonna között a 2020. novemberi lejáratra vonatkozóan július 1–17. között.

A NAIK AKI PÁIR adatai szerint Magyarországon a full-fat szóját (33 százalék fehérje-, 12 százalék olaj- és legfeljebb 12 százalék víztartalmú) az előző évinél 5 százalékkal magasabb áron, csaknem 137 ezer forint/tonnáért értékesítették 2020. július második hetében.

Napraforgómag

A Tallage tájékoztatása szerint a napraforgómag fekete-tengeri ára az elmúlt hónapokban bekövetkezett hirtelen emelkedése után, az export lassulása miatt május közepe óta 405 dollár/tonna (*FOB*) szinten stagnál, míg Ukrajnában a termény belpiaci ára megközelítőleg 10 dollárral 411,5 dollár/tonnára nőtt május 15. és június 15. között, mivel mind a vetőmag-, mind az olajkészletek fogytán vannak, és a belföldi feldolgozók ezek iránti kereslete meglehetősen élénk. Ezzel szemben a déli félteke legnagyobb termelőjének számító Argentínában a külföldi értékesítés visszaesésével 5 dollárral 360 dollár/tonnára (*FOB Buenos Aires*) csökkent az alapanyag ára a jelzett időszakban.

A franciaországi Saint-Nazaire-ban 5 euróval 330 euró/tonnáig, Bordeaux-ban pedig 10 euróval 325 euró/tonnáig gyengült a június–júliusi napraforgószállítmányok kikötői ára május 15. és június 15. között. Amszterdamban (*CIF*) 12 euróval kevesebbet, 387 euró/tonnáért köthettek szerződéseket június 15-én a terményre. Bulgáriában a napraforgómag belpiaci ára 5 euróval 334 euró/tonnára csökkent.

A NAIK AKI PÁIR adatai alapján a napraforgómag termelői ára (magas olajsavas napraforgómaggal együtt) az egy évvel korábbinál 12,5 százalékkal magasabb, átlagosan 109 ezer forint/tonna (áfa és szállítási költség nélkül) volt 2020 júliusának második hetében.

14. táblázat: A napraforgómag és a repcemag heti termelői ára Magyarországon

	HUF/tonna		
	2020. 28. hét	2020. 28. hét/2019. 28. hét (százalék)	2020. 28. hét/2020. 27. hét (százalék)
Napraforgómag	109 139	113	93
Repcemag	122 183	108	100

Megjegyzés: A termelői ár az áfát és a szállítási költséget nem tartalmazza.
Forrás: NAIK AKI PÁIR

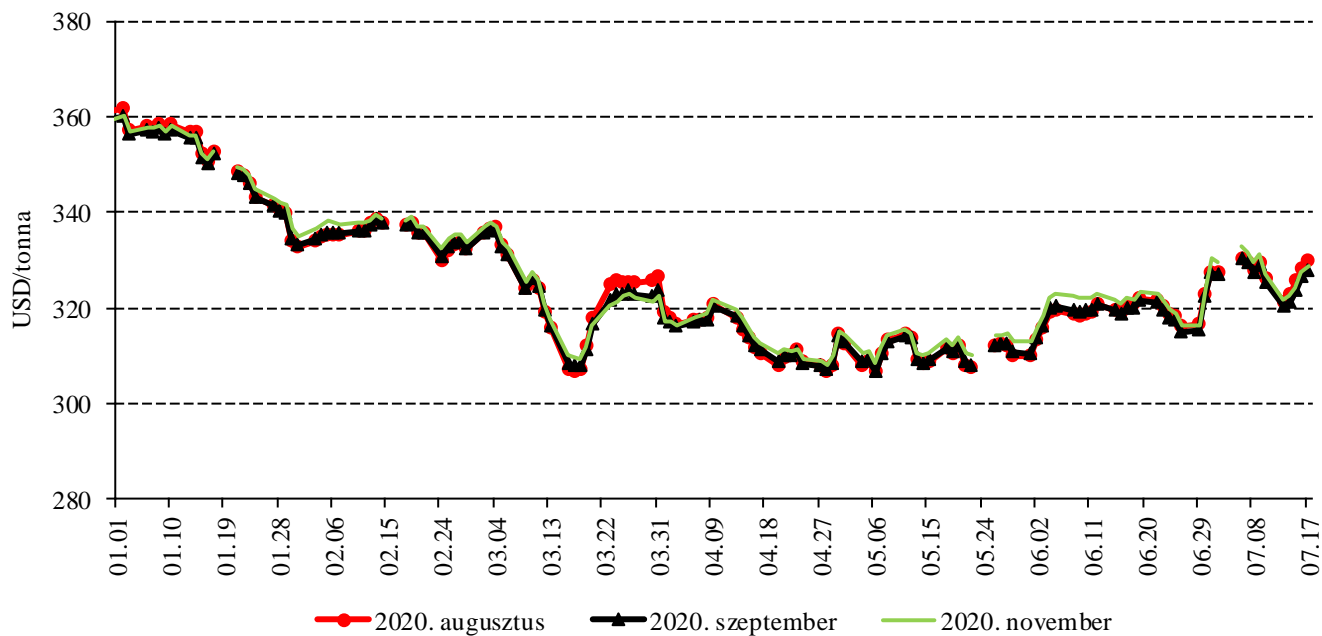
15. táblázat: Az olajmagok legközelebbi lejáratra szóló jegyzése a hazai és a nemzetközi tőzsdéken

		Szállítási határidő	Mértékegység	2020. 07. 15.	2020. 07. 16.	2020. 07. 17.
Budapesti Értéktőzsde (BÉT)	Napraforgómag	–	HUF/tonna	–	–	–
	Repcemag	–	HUF/tonna	–	–	–
Párizsi árutőzsde (Euronext/MATIF)	Repcemag	2020. augusztus	EUR/tonna	385	383	384
Chicagói árutőzsde (CME/CBOT)	Szójabab	2020. augusztus	USD/tonna	326	328	330

Megjegyzés: A napraforgómagot 2017. október 2., a repcemagot 2017. szeptember 1. óta nem jegyzik a BÉT-en.
Forrás: BÉT, Euronext, CME Group

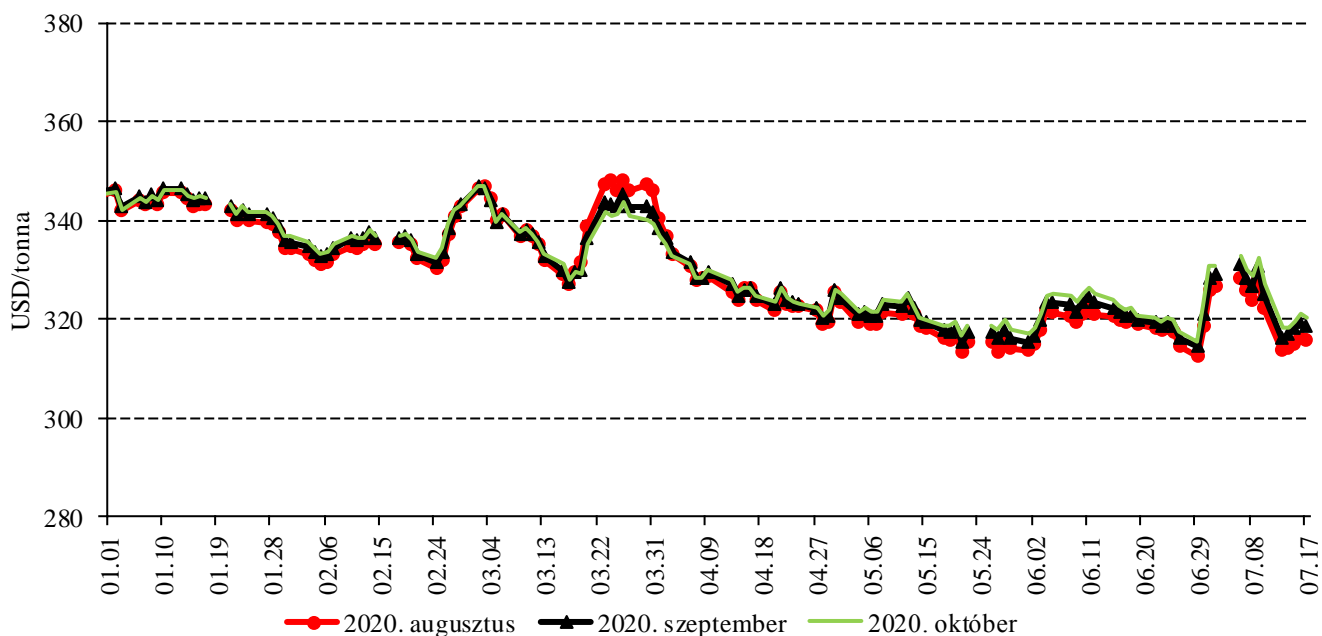
Az olajmagok és származékaik jegyzése

9. ábra: A szójabab különböző határidőre szóló jegyzése a chicagói árutőzsdén (2020)



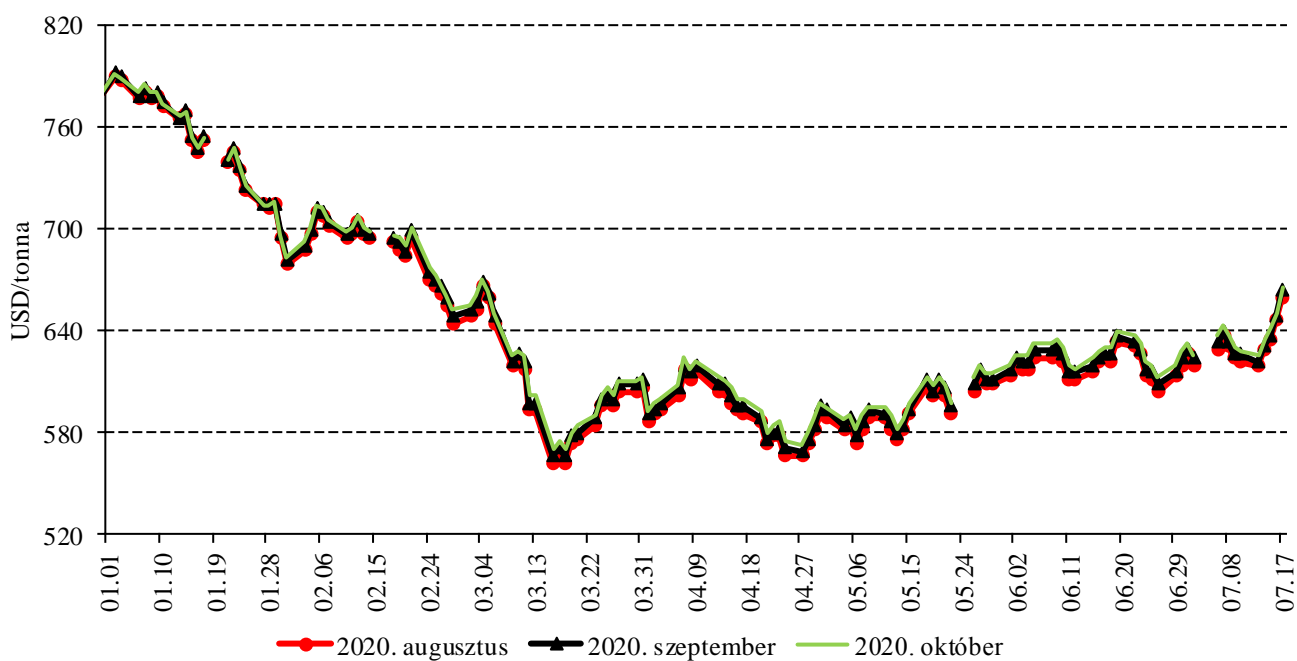
Forrás: CME Group

10. ábra: A szójadara különböző határidőre szóló jegyzése a chicagói árutőzsdén (2020)



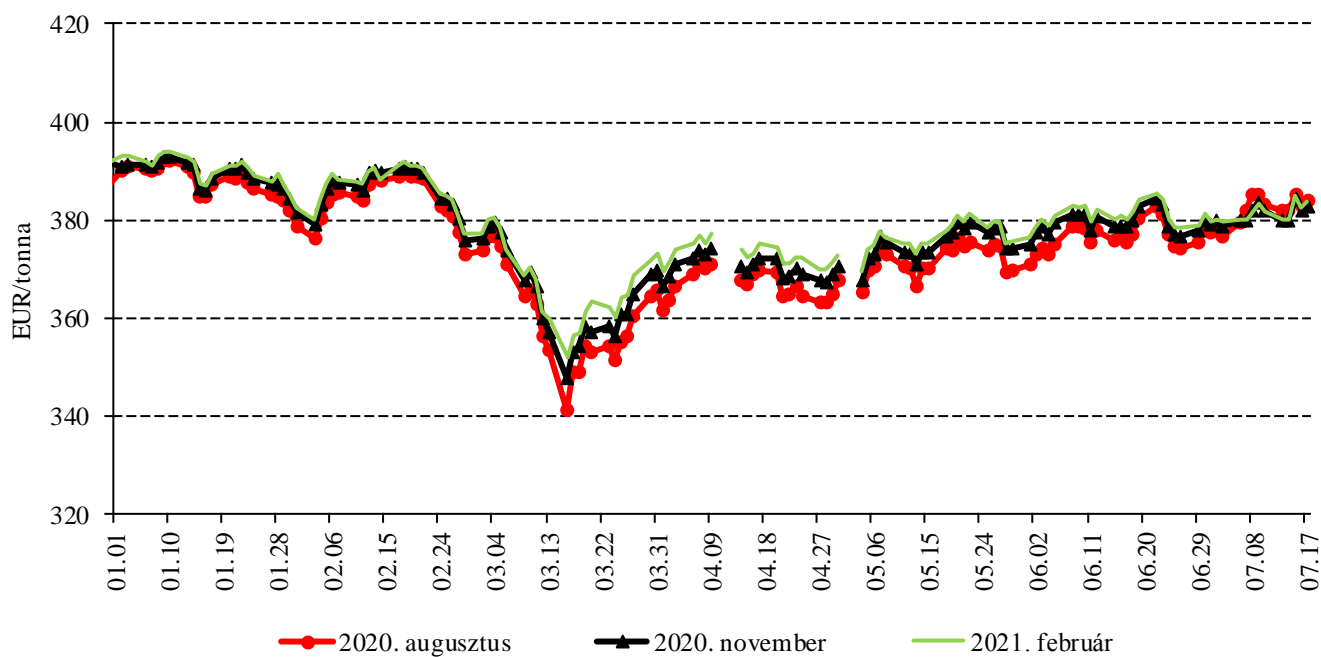
Forrás: CME Group

11. ábra: A szójaolaj különböző határidőre szóló jegyzése a chicagói árutőzsdén (2020)



Forrás: CME Group

12. ábra: A repcemag különböző határidőre szóló jegyzése a párizsi árutőzsdén (2020)



Forrás: Euronext

16. táblázat: **Az olajmagok és származékaik jegyzése a párizsi és a chicagói árutőzsdén (2020. július 17.)**

Euronext/MATIF, Párizs			
	Szállítási határidő	EUR/tonna	HUF/tonna
REPCEMAG	2020. augusztus	384	135 852
	2020. november	383	135 409
	2021. február	384	135 763
	2021. május	384	135 675
	2021. augusztus	369	130 545
	2021. november	372	131 429
CME/CBOT, Chicago			
	Szállítási határidő	USD/tonna	HUF/tonna
SZÓJABAB	2020. augusztus	330	102 245
	2020. szeptember	328	101 585
	2020. november	329	101 904
	2021. január	330	102 381
	2021. március	329	102 015
	2021. május	329	101 857
SZÓJADARA	2020. augusztus	316	97 832
	2020. szeptember	318	98 687
	2020. október	320	99 233
	2020. december	324	100 429
	2021. január	325	100 838
	2021. március	325	100 804

Forrás: Euronext, CME Group

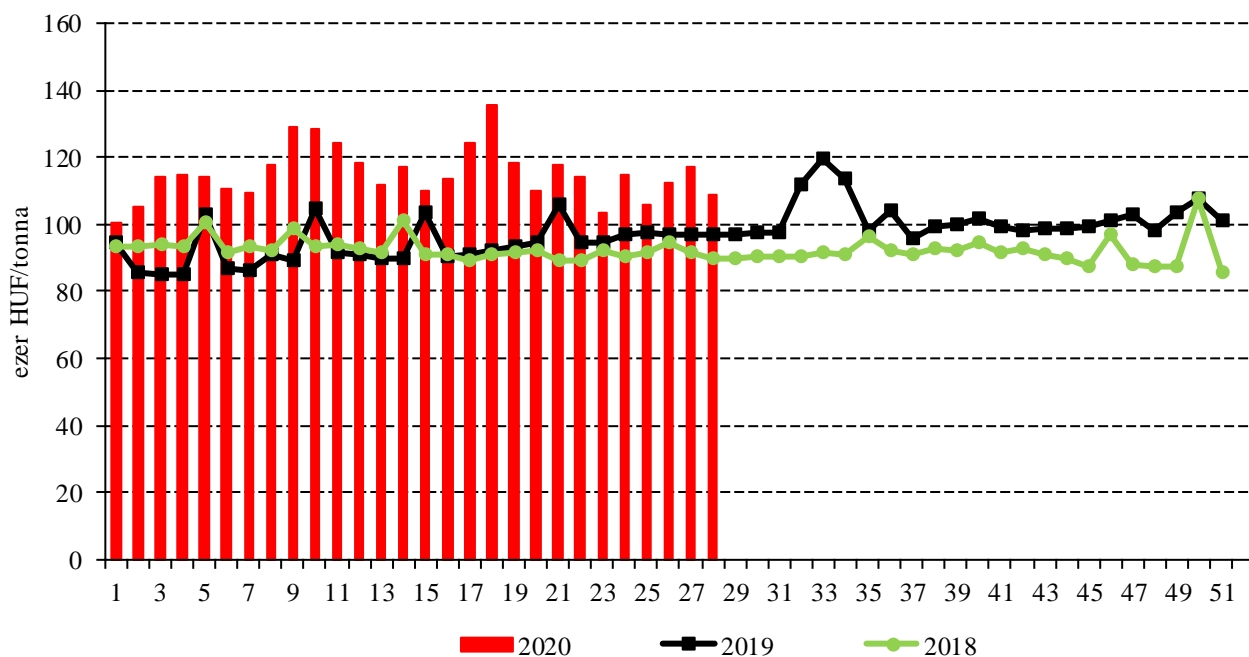
17. táblázat: **A növényolajok és származékaik jegyzése Olaszországban és Ausztriában (2020. július 14.)**

Termék	Ország	EUR/tonna	HUF/tonna
Napraforgóolaj (nyers)	Olaszország	733	260 111
Napraforgóolaj (finomított)		828	293 845
Szójaolaj (nyers)		683	242 356
Szójaolaj (finomított)		753	267 213
Napraforgódara	Ausztria	230	81 390
Repcedara		220	77 851

Forrás: Associazione Granaria di Milano, BLPW

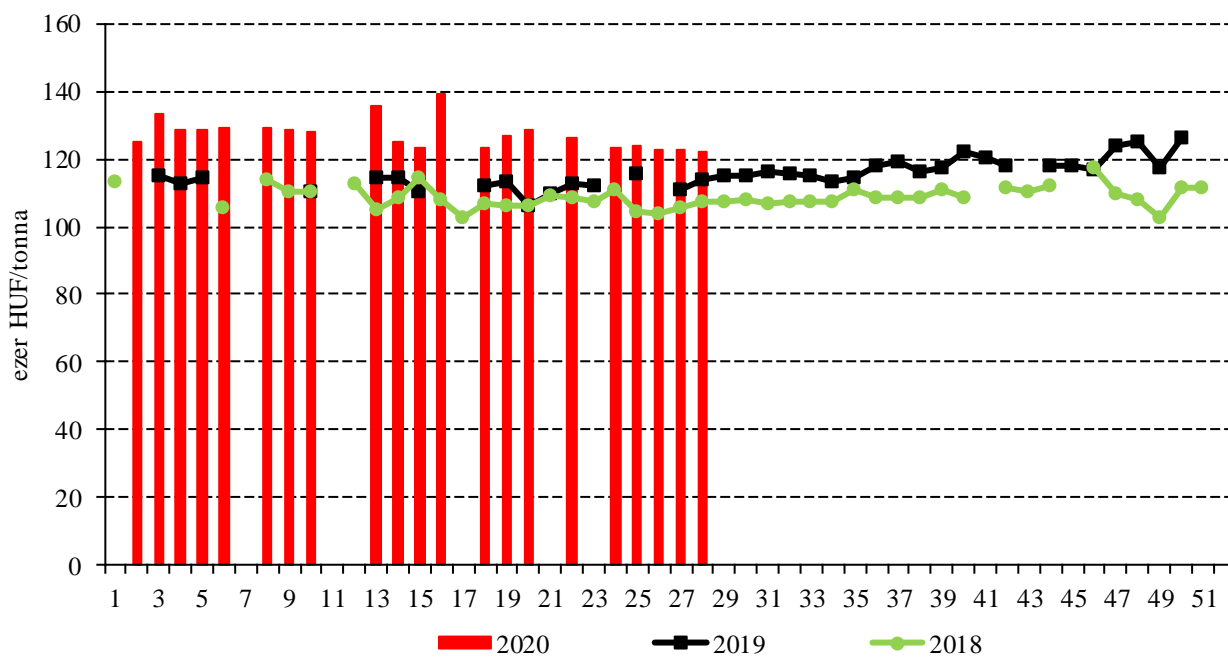
Termelői és kikötői árak

13. ábra: A napraforgómag heti termelői ára Magyarországon (2018–2020)



Forrás: NAIK AKI PÁIR

14. ábra: A repcemag heti termelői ára Magyarországon (2018–2020)



Forrás: NAIK AKI PÁIR

18. táblázat: Az olajmagok és származékaik nemzetközi és európai kikötői ára

		USD/tonna				
		2020. 06. 27.	2020. 07. 04.	2020. 07. 11.	2020. 07. 18.	
SZÓJA	BAB	USA FOB NOLA	351	361	363	364
		Brazília FOB	364	372	371	374
		EU CIF, USA-ból	n. a.	383	385	381
		EU CIF Brazíliából	n. a.	n. a.	382	375
		Fekete-tenger FOB	392	392	392	391
		Argentína, Up River FOB	347	358	357	359
	DARA	EU CIF Rotterdam	n. a.	355	354	350
OLAJ	EU FOB ^{a)}	594	603	611	638	
REPCE		Franciaország FOB Moselle	426	426	436	440
		EU, 00 CIF Hamburg	n. a.	426	434	437
	MAG	Ausztrália FOB	438	437	400	434
		Kanada FOB	374	377	377	376
		Ukrajna FOB	424	424	428	433
	DARA	EU FOB Hamburg	n. a.	227	226	226
	OLAJ	EU FOB Hollandia	n. a.	869	880	896
NAPRAFORGÓ		EU CIF Amszterdam	n. a.	435	435	435
	MAG	EU FOB Bordeaux	399	387	399	398
		Ukrajna FOB	410	410	415	415
	DARA	Ukrajna DAF	n. a.	228	228	223
		Ukrajna FOB	220	220	220	220
	OLAJ	EU FOB Rotterdam	n. a.	815	800	815
		Fekete-tenger FOB	n. a.	780	780	790
NYERS PÁLMAOLAJ	EU CIF	n. a.	600	620	655	

Megjegyzés: FOB – Free on Board (kölségmentesen a hajó fedélzetére – megjelölt elhajozási kikötő), DAF – Delivered at Frontier (határra szállítva); CIF – Cost, Insurance and Freight (kölség, biztosítás és fuvardíj – megnevezett rendeltetési kikötő); n. a. – nincs adat.

^{a)} Átszámolva az EKB hivatalos középárfolyamán.

Forrás: APK-Inform, Hammersmith, Oil World, Európai Bizottság, IGC

Olajmagpiaci információk

19. táblázat: A növényolajok és származékaik feldolgozói értékesítési ára Magyarországon

Megnevezés	Mértékegység	2019. 28. hét	2020. 27. hét	2020. 28. hét	2020. 28. hét/ 2019. 28. hét (százalék)	2020. 28. hét/ 2020. 27. hét (százalék)
Nyers napraforgóolaj	tonna
	HUF/tonna
Napraforgódara	tonna	5 894	3 166	7 680	130	243
	HUF/tonna	63 721	60 168	63 396	99	105
Nyers repceolaj	tonna	–	–	–	–	–
	HUF/tonna	–	–	–	–	–
Repcedara	tonna	...	538
	HUF/tonna	...	77 101

... = Adatvédelmi korlátok miatt nem közölhető adat.

Forrás: NAIK AKI PÁIR

20. táblázat: A full-fat szója, a szójadara és a szójaolaj feldolgozói értékesítési ára Magyarországon

	Mértékegység	2020. 27. hét	2020. 28. hét
Full-fat szója	tonna	168	110
	HUF/tonna	135 449	136 952
Szójadara	tonna
	HUF/tonna
Szójaolaj	tonna
	HUF/tonna

... = Adatvédelmi korlátok miatt nem közölhető adat.

Megjegyzés: Full-fat szója: 33% fehérje, 12% olaj, max. 12% víz. Szójadara: Low-Pro, Mid-Pro, High-Pro összesítve. Az ár az áfát és a szállítási költséget nem tartalmazza.

Forrás: NAIK AKI PÁIR

21. táblázat: Az olajmagok és származékaik külkereskedelme Magyarországon

		ezer tonna		
		2019. január–április	2020. január–április	Változás (százalék)
Export	1205 Repcemag	342,05	276,77	80,9
	1206 Napraforgómag	229,05	110,18	48,1
	2304 Szójadara	40,76	36,37	89,2
Import	1205 Repcemag	5,91	4,18	70,7
	1206 Napraforgómag	25,19	36,87	146,4
	2304 Szójadara	143,07	102,33	71,5

Forrás: KSH

22. táblázat: A világ olajmagnérlege

	millió tonna					
	USDA		Oil World		Tallage	
	2019/2020 ^{a)}	2020/2021 ^{b)}	2019/2020 ^{a)}	2020/2021 ^{b)}	2019/2020 ^{a)}	2020/2021 ^{b)}
SZÓJABAB						
Termelés	337	363	341	366	336	358
Felhasználás	304	316	350	360	346	353
Export	159	162	161	n. a.	157	161
Import	158	158	164	n. a.	157	161
Zárókészlet	100	95	102	108	110	115
REPCEMAG						
Termelés	68	70	61	62	69	70
Felhasználás	71	70	63	63	71	70
Export	15	15	15	n. a.	15	16
Import	15	15	15	n. a.	15	16
Zárókészlet	7	6	8	7	7	7
NAPRAFORGÓMAG						
Termelés	55	57	55	57	55	55
Felhasználás	55	56	55	57	55	55
Export	4	3	4	n. a.	4	3
Import	3	3	4	n. a.	4	3
Zárókészlet	2	3	4	4	4	4

^{a)} Előzetes adat.

^{b)} Előrejelzés.

n. a. – nincs adat.

Forrás: USDA, Oil World, Tallage

