

XXIII. évfolyam, 8. szám, 2020



AGRÁRPIACI JELENTÉSEK

ÉLŐÁLLAT ÉS HÚS

NAIK Agrárgazdasági Kutatóintézet

Élőállat és Hús
XXIII. évfolyam, 8. szám, 2020

Megjelenik kéthetente
2020. július 14.

Felelős szerkesztő
Dr. Stummer Ildikó

Szerző
Egri Edit
egri.edit@aki.naik.hu

Kiadó
NAIK Agrárgazdasági Kutatóintézet
H-1093 Budapest, Zsil utca 3-5.
Telefon: (+36 70) 501-0446
Fax: (+36 1) 217-8111
www.aki.gov.hu
aki@aki.naik.hu
<https://pair.aki.gov.hu>

ISSN 1418 2130

Az Élőállat és Hús piaci jelentésen kívül kínáljuk még a Baromfi; Zöldség, Gyümölcs és Bor; Tej és Tejtermékek; Gabona és Ipari Növények piaci jelentéseket is.

A kiadványokkal kapcsolatban részletes felvilágosítást ad:
Publikációs Csoport
publikacio@aki.naik.hu
Telefon: (+36 70) 501-1156

Minden jog fenntartva. A kiadvány bármely részének sokszorosítása, adatainak bármilyen formában (nyomtatott vagy elektronikus) történő tárolása vagy továbbítása, illetőleg bármilyen elven működő adatbázis-kezelő segítségével történő felhasználása csak a kiadó előzetes írásbeli engedélyével történhet.

Tartalomjegyzék

Összefoglaló.....	3
Piaci jelentés.....	4
Világ.....	4
Európai Unió.....	4
Magyarország.....	5
Agrárpolitikai hírek.....	5
Táblázatok, ábrák.....	6
Sertés.....	6
Szarvasmarha.....	13
Bárány.....	18
Nemzetközi előrevetítések.....	21

Összefoglaló

Az Amerikai Egyesült Államok agrárminisztériumának (*USDA*) elemzése szerint az USA sertéshústermelése 4 százalékkal emelkedhet 2020 harmadik negyedében a 2019. július–szeptemberben előállított mennyiséghez viszonyítva.

Brazíliában a sertés ára (7,37 brazil réal/kilogramm hasított hideg súly) 4,5 százalékkal volt alacsonyabb 2020 júniusában, mint az előző esztendő azonos hónapjában.

Az Európai Bizottság júliusban megjelent rövid távú előrejelzése szerint az EU sertéshústermelése várhatóan 23,1 millió tonna lesz 2020-ban, kevesebb mint 1 százalékkal emelkedhet az előző évihez képest.

Az Európai Unióban az „E” kereskedelmi osztályba tartozó sertés vágóhídi belépési ára 1,63 euró/kilogramm hasított hideg súly volt 2020 júniusában, 8,6 százalékkal csökkent egy év alatt.

Magyarországon a NAIK AKI PÁIR adatai szerint a hazai termelésű vágósertés termelői ára áfa és szállítási költség nélkül 542 forint/kilogramm hasított meleg súly volt 2020 júniusában, ami 6 százalékos csökkenést jelentett az egy évvel korábbi átlagárhoz képest.

Piaci jelentés

Világ

Az Amerikai Egyesült Államok agrárminisztériumának (*USDA*) elemzése szerint az USA sertéshústermelése 4 százalékkal emelkedhet 2020 harmadik negyedévében a 2019. július–szeptemberben előállított mennyiséghez viszonyítva. Az *USDA* szakértői a hízósertés termelői árának 12 százalék körüli csökkenésére számítanak a vizsgált összehasonlításban. A belső fogyasztás 2 százalékkal mérséklődhet, ugyanakkor 6 százalékkal több sertéshúst értékesíthetnek a nemzetközi piacon 2020. július–szeptemberben, mint egy évvel korábban. Az USA élősertés-importja és sertéshús-behozatala egyaránt mérséklődhet a jelzett időszakban, 17, illetve 11 százalékkal.

Az *USDA* adatai szerint az USA sertéshústermelése nem változott számottevően 2020 január–májusában a 2019. január–májusi volumenhez képest. A vágások száma 1 százalékkal csökkent, míg a vágóhidakra kerülő sertések élősúlya 1 százalékkal emelkedett a megfigyelt időszakban. Az USA sertéshúsexportja 32 százalékkal nőtt 2020 első öt hónapjában az egy évvel korábbi időszakhoz képest, a legnagyobb célpiacok közül Kínába több mint az ötszörösére ugrott a kivitel, Japánban 7 százalékkal emelkedett az eladott sertéshús mennyisége, ugyanakkor Dél-Koreában 19 százalékkal csökkent, Mexikóban és Kanadában nem változott jelentősen. Az USA sertéshúsimportja 16 százalékkal csökkent a vizsgált időszakban, az ország a legnagyobb beszállítójától, Kanadából 6 százalékkal több sertéshúst vásárolt, azonban Lengyelországból 63 százalékkal, Dániából 21 százalékkal és Mexikóból 18 százalékkal kevesebbet.

Brazíliában a sertés ára (7,37 brazil reál/kilogramm hasított hideg súly) 4,5 százalékkal volt alacsonyabb 2020 júniusában, mint az előző esztendő azonos hónapjában. A brazíliai sertés- és baromfitenyésztők szövetségének (*ABPA*) adatai szerint Brazília sertéshúskivitele 50 százalékkal 96,1 ezer tonnára nőtt 2020 júniusában a 2019. júniusi mennyiséghez képest, a nemzetközi piacon értékesített sertéshús értéke 43 százalékkal volt magasabb. A brazíliai sertéshús legnagyobb célpiacai Kína, Hongkong és Szingapúr voltak.

Európai Unió

Az Európai Bizottság júliusban megjelent rövid távú előrevetítése szerint az EU sertéshústermelése várhatóan 23,1 millió tonna lesz 2020-ban, kevesebb mint 1 százalékkal emelkedhet az előző évihez képest. Az Európai Unió 6,2 millió tonna (+10 százalék) sertéshúst exportálhat az idén. Az unió sertéshúsimportja a 2019. évinél 10 százalékkal lehet kevesebb (153 ezer tonna) 2020-ban. A közösség sertéshús-fogyasztása 2,7 százalékkal csökkenhet az idén. Az EU-ban a sertéshús egy főre jutó fogyasztása 29,6 kilogramm lehet 2020-ban.

Az Európai Bizottság közlése szerint az Európai Unió 8 százalékkal több, 1,9 millió tonna (friss, fagyasztott és feldolgozott) sertéshúst értékesített a nemzetközi piacon 2020 első négy hónapjában, mint egy évvel korábban. Az export 55 százaléka Kínába irányult, ahova az egy évvel korábbinál 78 százalékkal több, 1,07 millió tonna uniós sertéshús került a vizsgált időszakban. További nagy célpiac az Egyesült Királyság (249 ezer tonna), illetve Japán (136 ezer tonna): az Egyesült Királyságba 30 százalékkal, Japánba pedig 15 százalékkal csökkent a kivitel.

Az Európai Unióban az „E” kereskedelmi osztályba tartozó sertés vágóhídi belépési ára 1,63 euró/kilogramm hasított hideg súly volt 2020 júniusában, 8,6 százalékkal csökkent egy év alatt.

Az uniós sertéspiac szempontjából meghatározó vállalatok és vágóhidak sertésárai átlagosan 16 százalékkal voltak alacsonyabbak 2020 28. hetében az előző év azonos hetének átlagárához képest. A németországi szerződéses ár és a *Tönnies* felvásárlási ára 1,47 euró/kilogramm hasított súly volt a megfigyelt héten. A *West Fleisch* 1,48, a *Vion* 1,47, a *Danish Crown* 1,41 és a *Tican* 1,42 euró/kilogramm hasított súly áron vásárolta a sertéseket a 28. héten. A németországi szerződéses ár 8 százalékkal csökkent 2020. 28. hetében az egy héttel korábbihoz képest.

Magyarország

A KSH adatai szerint Magyarország élősertés-kivitele 14 százalékkal 9,6 ezer tonnára csökkent 2020 január–áprilisában az egy évvel korábban külpiacra eladott mennyiséghez viszonyítva. A legfőbb partnerek Románia, Ausztria és Szlovákia voltak. Romániába 8, Ausztriába 33 százalékkal kevesebb sertés került, míg Szlovákiába 60 százalékkal nőtt az export. Az élősertés-behozatal 38 százalékkal 25 ezer tonnára nőtt a megfigyelt időszakban, a legnagyobb beszállítók Szlovákia, Németország és Horvátország voltak.

A nemzetközi piacon értékesített sertés hús mennyisége 6 százalékkal (42 ezer tonnára) csökkent, míg értéke 28 százalékkal nőtt 2020 első négy hónapjában a 2019. január–áprilisihoz képest. A legtöbb sertés húst Romániába, Horvátországba és Olaszországba szállított-

ták, Romániába nem változott jelentősen a kivitel, Horvátországba csökkent (–9 százalék), míg Olaszországba emelkedett (+3 százalék). A sertés húsimport volumene 7 százalékkal kevesebb, 54 ezer tonna volt, ugyanakkor értéke 39 százalékkal növekedett. A sertés hús 60 százaléka Németországból, Spanyolországból és Lengyelországból származott.

A NAIK AKI PÁIR adatai szerint a hazai termelésű vágósertés termelői ára áfa és szállítási költség nélkül 542 forint/kilogramm hasított meleg súly volt 2020 júniusában, ami 6 százalékos csökkenést jelentett az egy évvel korábbi átlagárhoz képest. A darabolt sertés hús (karaj, tarja, comb) feldolgozó értékesítési ára nem változott jelentősen 2020 júniusában 2019 azonos hónapjához képest. A KSH adatai szerint a rövidkaraj fogyasztói ára 19 százalékkal, a sertéscombé pedig 17 százalékkal emelkedett ugyanekkor.

Agrárpolitikai hírek

- Július 13-ától indult a kormány által a Gazdaságvédelmi Alapból az agrártárca részére rendelkezésre bocsátott, többletforrás terhére meghirdetett Nemzeti Élelmiszergazdasági Válságkezelő Program (NÉV Program) második üteme. Ebben a szakaszban többek között az anyajuh -, illetve a szarvasmarhatartók nyújthatják be támogatási igényeiket 2020. július 27-éig. A NÉV Programból az anyajuh ágazat szereplői 1 milliárd forintos keretösszegű támogatásra nyújthatnak be kérelmet. A

támogatás alapja a 2019. évi termeléshez kötött anyajuh tartás támogatás iránti kérelemre megállapított állatlétszám. A támogatás mértéke 1200 forint/állategyed. Az anyatehén ágazat részére ugyancsak 1 milliárd forint támogatási keretösszeg áll rendelkezésre. A támogatás alapja itt is a 2019. évi termeléshez kötött anyatehéntartás támogatás iránti kérelemre megállapított állatlétszám, mértéke pedig 4000 forint/állategyed. A NÉV Program terhére meghirdetett támogatásokról bővebb információ a Magyar államkincstár honlapján érhető el: <https://www.mvh.allamkincstar.gov.hu/kozlemenyek>

Táblázatok, ábrák

Sertés

1. táblázat: A vágósertés termelői ára^{a)} Magyarországon

Megnevezés	Minőségi kategória	Mértékegység	2019. 27. hét	2020. 26. hét	2020. 27. hét	2020. 27. hét/ 2019. 27. hét (százalék)	2020. 27. hét/ 2020. 26. hét (százalék)
Vágósertés hazai termelésből	E	darab	22 858	27 673	26 602	116,38	96,13
		HUF/kg hasított meleg súly	584,33	546,17	551,75	94,42	101,02
	Valamennyi kategória ^{b)}	darab	50 580	56 229	54 002	106,77	96,04
		HUF/kg hasított meleg súly	579,52	544,23	549,44	94,81	100,96

^{a)} Az ár nem tartalmazza a szállítási költséget.

^{b)} S-P, Nem minősített, M1.

Forrás: NAIK AKI PÁIR

2. táblázat: A vágósertés vágóhídi belépési ára^{a)} Magyarországon

Megnevezés	Mértékegység	2019. 27. hét	2020. 26. hét	2020. 27. hét	2020. 27. hét/ 2019. 27. hét (százalék)	2020. 27. hét/ 2020. 26. hét (százalék)
Vágósertés hazai termelésből származó	darab	50 580	56 229	54 002	106,77	96,04
	HUF/kg hasított meleg súly	590,22	554,42	559,63	94,82	100,94
Vágósertés importból származó	darab	6 765	9 028	8 805	130,16	97,53
	HUF/kg hasított meleg súly	574,06	548,73	543,22	94,63	99,00

^{a)} A sertések termelői ára a vágóhíd kapujában, amely tartalmazza a szállítási költséget is.

Forrás: NAIK AKI PÁIR

3. táblázat: A hízósertéstáp értékesítési ára Magyarországon

Megnevezés	Mértékegység	2019. május	2020. április	2020. május	2020. május / 2019. május (százalék)	2020. május / 2020. április (százalék)
Hízósertéstáp I.	tonna	3 498,85	2 775,35	4 040,78	115,49	145,60
	HUF/tonna	81 477	82 918	82 661	101,45	99,69
Hízósertéstáp II.	tonna	5 223,28	6 140,68	6 309,12	120,79	102,74
	HUF/tonna	76 259	75 938	76 098	99,79	100,21
Hízósertéstáp III.	tonna
	HUF/tonna

... = Adatvédelmi korlátok miatt nem közölhető adat.

Forrás: NAIK AKI PÁIR

4. táblázat: **A nyers sertéshúsok feldolgozói értékesítési ára Magyarországon**

Megnevezés	Mértékegység	2019. 27. hét	2020. 26. hét	2020. 27. hét	2020. 27. hét/	2020. 27. hét/
					2019. 27. hét	2020. 26. hét
				(százalék)		(százalék)
Csontos sertéshús, lehúzott, félben (fej, láb és farok nélkül)	tonna	168,88	218,07	167,97	99,46	77,03
	HUF/kg	864,63	855,99	844,04	97,62	98,60
Szalonnás és bőrös sertéshús, félben (fejvel, lábbal, farokkal)	tonna	382,30	373,39	403,63	105,58	108,10
	HUF/kg	657,41	696,31	738,67	112,36	106,08
Sertéskaraj, csonttal, szűzpecsenye nélkül	tonna	3,71	6,05	2,37	63,79	39,11
	HUF/kg	1 060,22	940,52	936,68	88,35	99,59
Sertéscomb, csont nélkül	tonna	174,50	241,74	181,23	103,86	74,97
	HUF/kg	984,76	971,99	974,03	98,91	100,21
Sertéstarja, csonttal	tonna	22,74	19,82	11,64	51,19	58,73
	HUF/kg	1 045,35	994,14	1 020,30	97,60	102,63

Forrás: NAIK AKI PÁIR

5. táblázat: **A vágósertés termelői ára az EU néhány tagországában**

	EUR/kg hasított súly				
	2020. 24. hét	2020. 25. hét	2020. 26. hét	2020. 27. hét	2020. 28. hét
Vion (Hollandia)	1,66	1,66	1,66	1,51	1,47
Compexo (Hollandia)	1,43	1,43	1,43	1,29	1,26
Németország (szerződéses ár)	1,66	1,66	1,66	1,60	1,47
Tönnies (Németország)	1,66	1,66	1,66	1,60	1,47
West Fleisch (Németország)	1,67	1,67	1,67	1,61	1,48
Danish Crown (Dánia)	1,49	1,49	1,49	1,45	1,41
Tican (Dánia)	1,50	1,50	1,50	1,46	1,42
Covavee (Belgium)	–	–	–	–	–
Breton (Franciaország)	1,35	1,35	1,35	1,35	1,30

Forrás: Schuttert, Danish Crown, Tican, MPB

6. táblázat: A vágósertés („E” minőségi kategória) vágóhídi belépési ára^{a)} az Európai Unióban

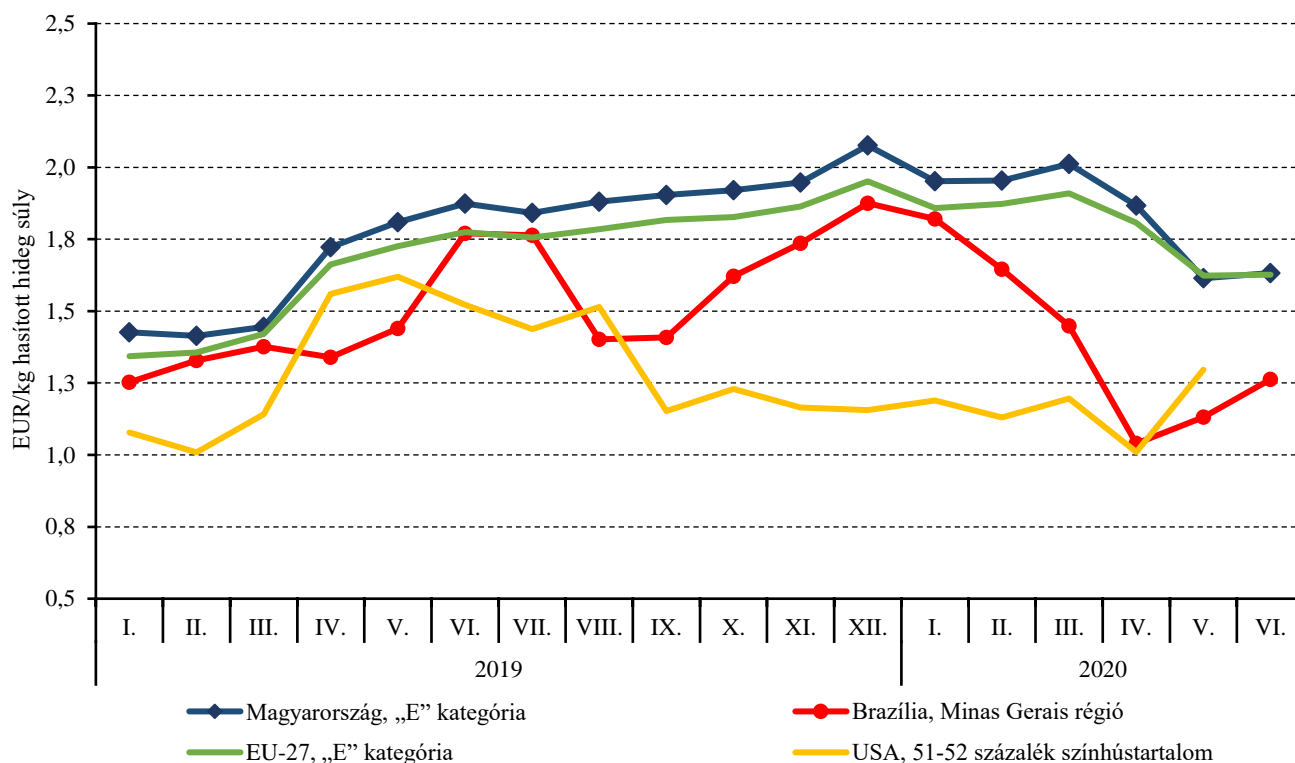
	HUF/kg hasított hideg súly				
	2019. 27. hét	2020. 26. hét	2020. 27. hét	2020. 27. hét/ 2019. 27. hét (százalék)	2020. 27. hét/ 2020. 26. hét (százalék)
Magyarország	609	569	575	94,44	101,00
Belgium	496	480	469	94,63	97,69
Bulgária	630	647	664	105,42	102,63
Csehország	583	542	–	–	–
Dánia	565	581	581	102,82	99,98
Németország	606	604	594	98,03	98,44
Észtország	542	561	566	104,37	100,83
Görögország	633	629	–	–	–
Spanyolország	581	566	572	98,54	101,07
Franciaország	530	516	520	98,18	100,78
Horvátország	553	608	615	111,12	101,04
Írország	561	570	–	–	–
Olaszország	–	–	–	–	–
Ciprus	656	671	674	102,70	100,51
Lettország	546	580	575	105,29	99,13
Litvánia	519	544	541	104,21	99,45
Luxemburg	–	584	588	–	100,60
Málta	–	–	–	–	–
Hollandia	535	393	469	87,62	119,09
Ausztria	601	592	596	99,11	100,64
Lengyelország	573	555	543	94,78	97,87
Portugália	623	590	547	87,75	92,75
Románia	619	550	547	88,35	99,48
Szlovénia	607	607	614	101,21	101,22
Szlovákia	600	557	563	93,70	100,94
Finnország	532	608	616	115,70	101,21
Svédország	541	651	659	121,83	101,27
Egyesült Királyság	544	–	–	–	–
EU	577	570	562	97,51	98,60

^{a)} Az ár tartalmazza a szállítási költséget is.

Megjegyzés: Átszámítva az MNB hivatalos középárfolyamán. 1 euró= 2019. 27. hét: 322,93 forint, 2020. 26. hét: 351,00 forint, 2020. 27. hét: 353,74 forint.

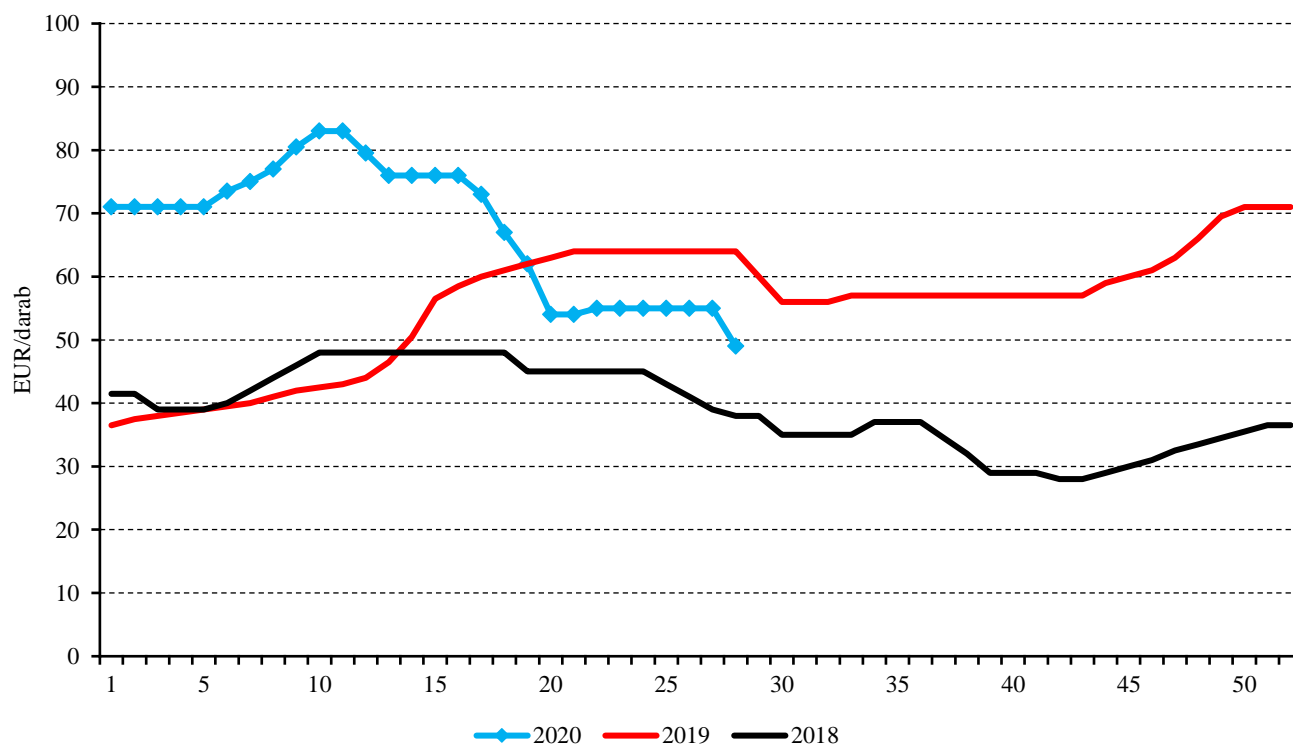
Forrás: Európai Bizottság, NAIK AKI PÁIR

1. ábra: A sertés havi világpiaci ára (2019–2020)



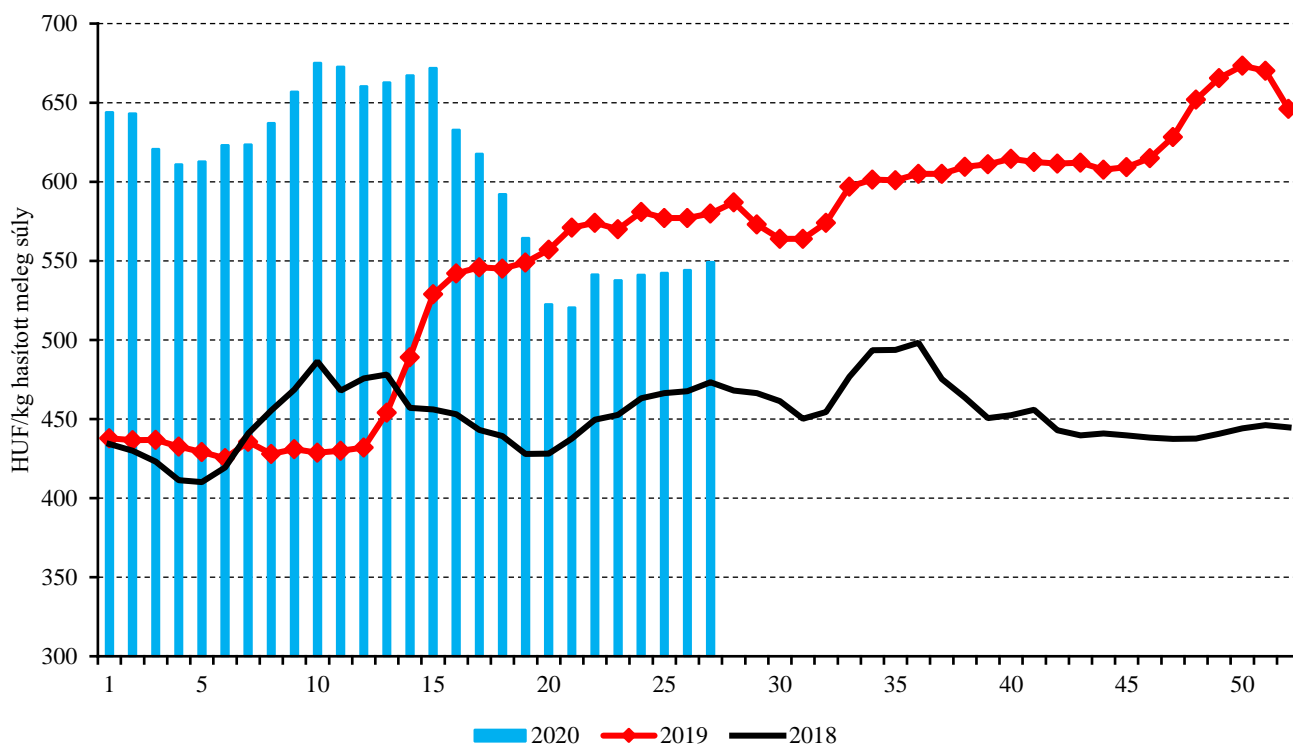
Forrás: USDA, Európai Bizottság, MPB, NAIK AKI PÁIR

2. ábra: A malac ára (Nord–West, 25 kg) Németországban (2018–2020)



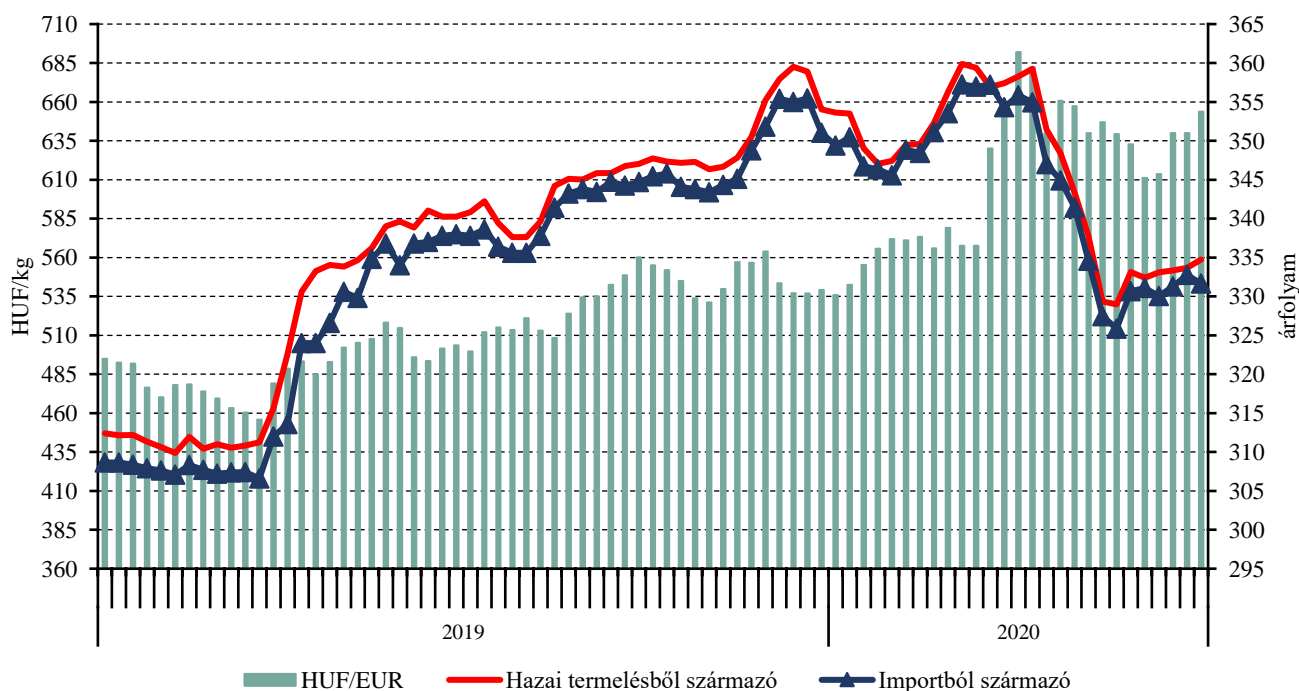
Forrás: VAEX

3. ábra: A hazai termelésből származó vágósertés^{a)} heti termelői ára Magyarországon (2018–2020)



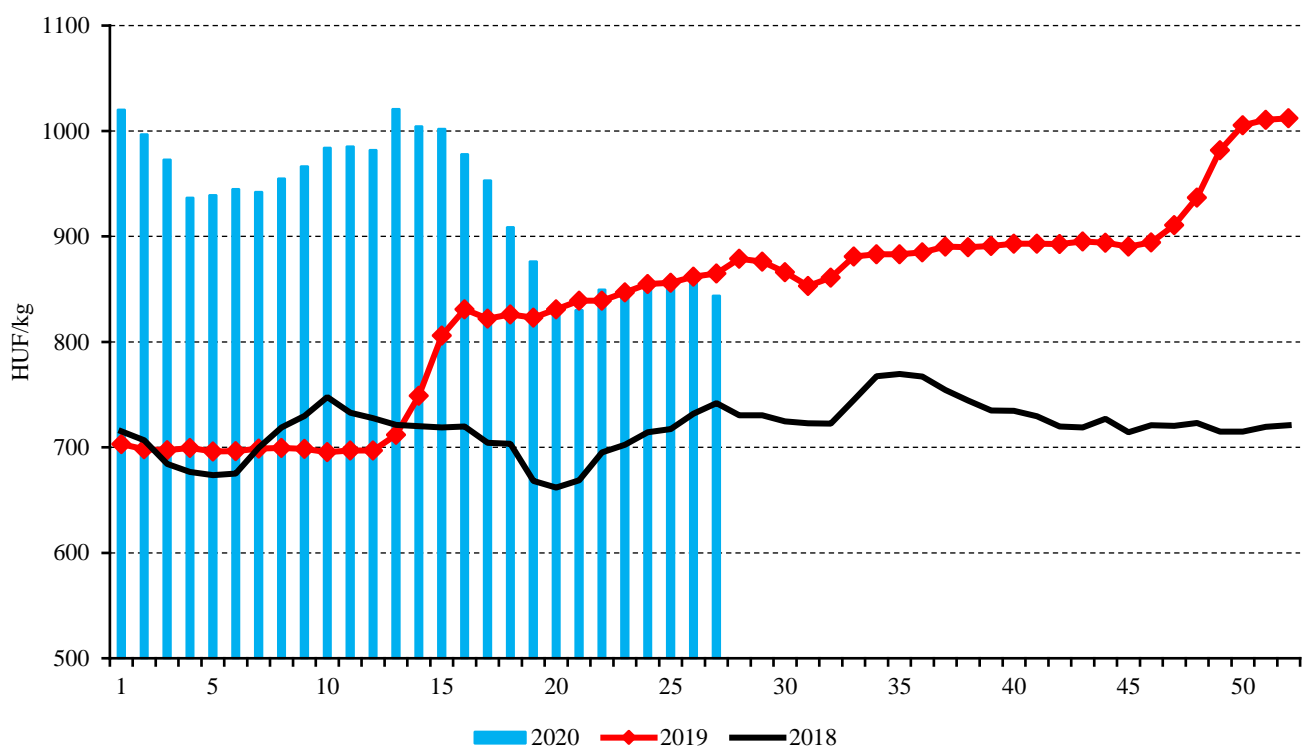
^{a)} S-P, Nem minősített, M1.
 Forrás: NAIK AKI PÁIR

4. ábra: A vágósertés heti vágóhídi belépési ára Magyarországon (2019–2020)



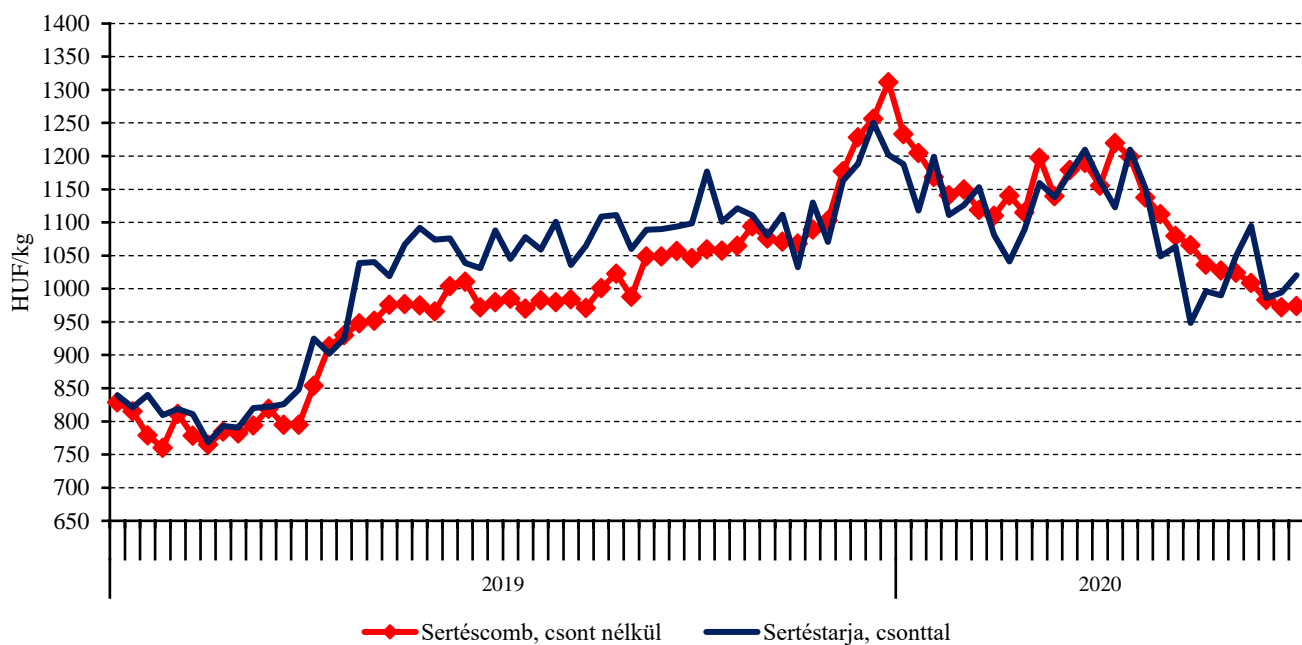
Forrás: NAIK AKI PÁIR, MNB

5. ábra: A csontos sertéshús, lehúzott, félben heti értékesítési ára Magyarországon (2018–2020)



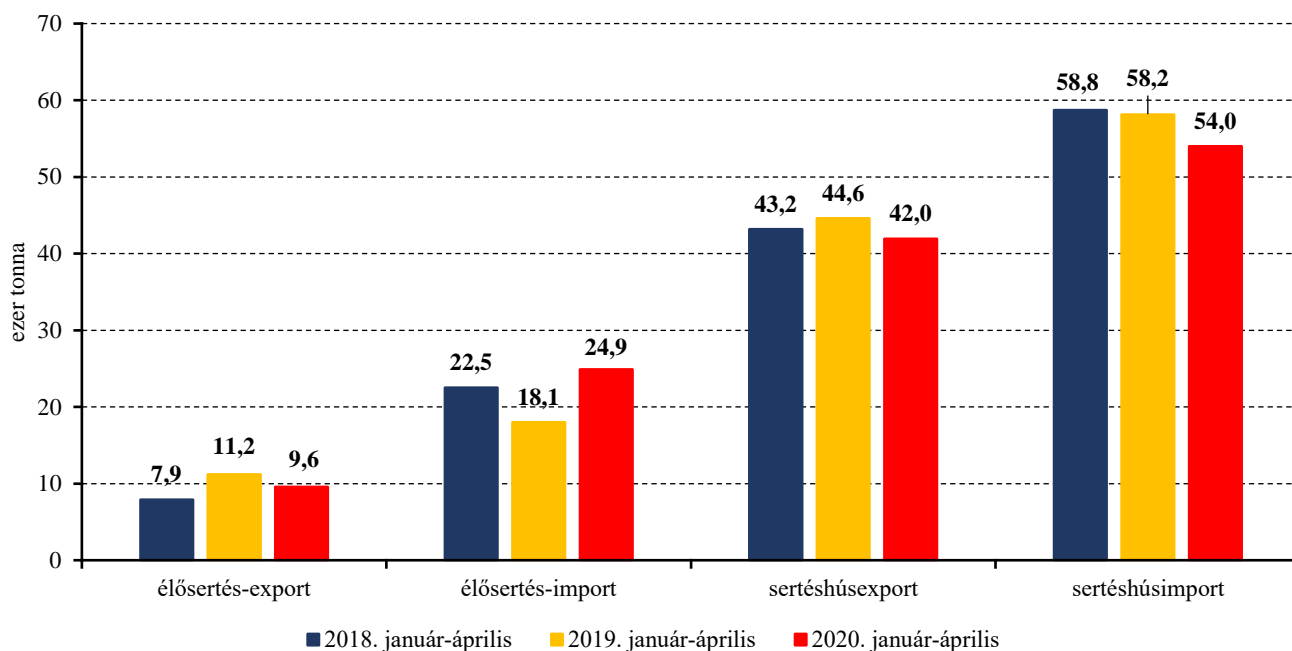
Forrás: NAIK AKI PÁIR

6. ábra: A darabolt sertéshúsok heti értékesítési ára Magyarországon (2019–2020)



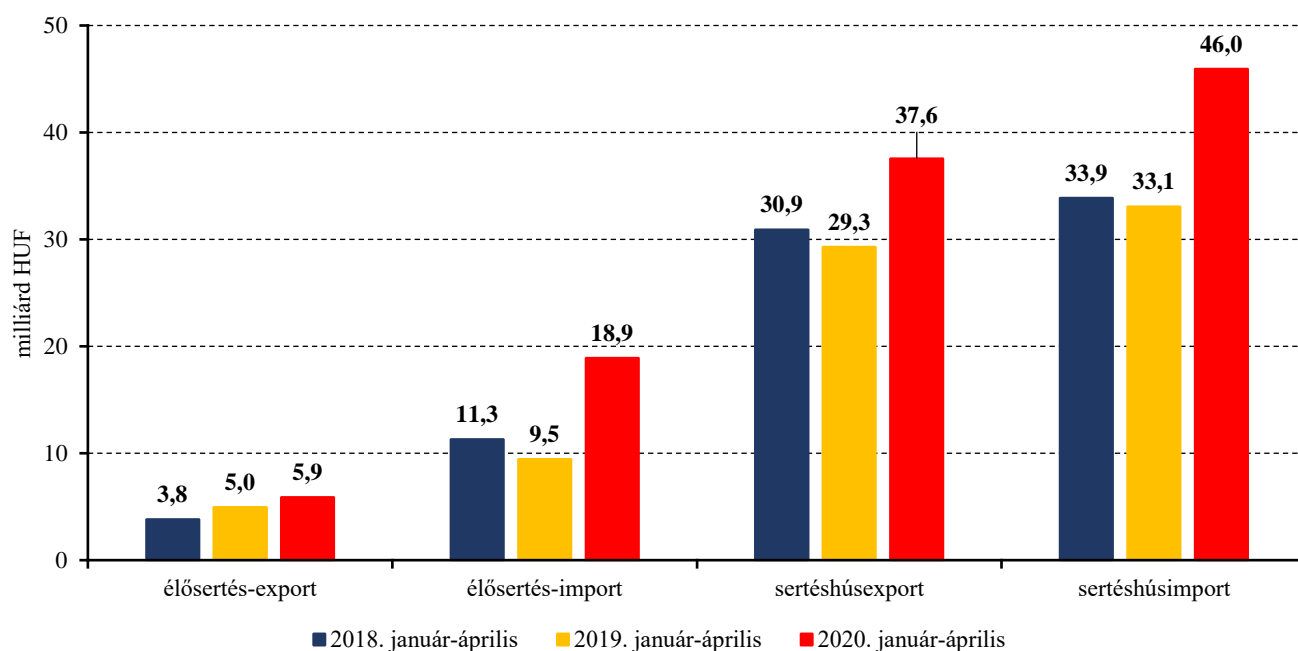
Forrás: NAIK AKI PÁIR

7. ábra: Az élő sertés és a sertéshús külkereskedelmének mennyisége Magyarországon



Forrás: KSH

8. ábra: Az élő sertés és a sertéshús külkereskedelmének értéke Magyarországon



Forrás: KSH

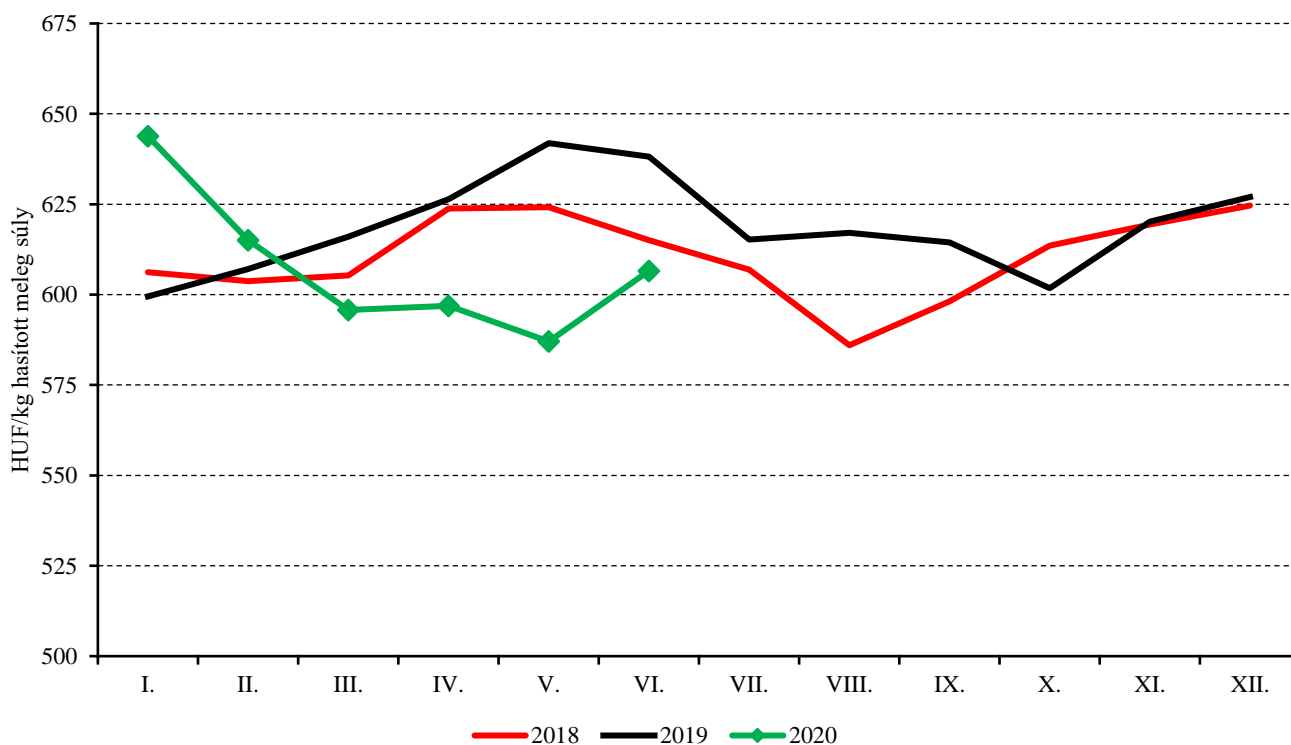
Szarvasmarha

7. táblázat: A vágómarha termelői ára Magyarországon

Megnevezés	Minőségi kategória	Mértékegység	2019. 27. hét	2020. 26. hét	2020. 27. hét	2020. 27. hét/ 2019. 27. hét (százalék)	2020. 27. hét/ 2020. 26. hét (százalék)
Fiatal bika	E-P	darab	147	135	95	64,63	70,37
		hasított meleg súly (kg)	35 248	34 871	23 965	67,99	68,72
		HUF/kg hasított meleg súly	761	791	790	103,91	99,98
Vágótehén	E-P	darab	636	703	627	98,58	89,19
		hasított meleg súly (kg)	190 969	215 819	197 081	103,20	91,32
		HUF/kg hasított meleg súly	602	566	582	96,60	102,85
Vágóüsző	E-P	darab	99	63	63	63,64	100,00
		hasított meleg súly (kg)	26 329	16 368	16 041	60,93	98,00
		HUF/kg hasított meleg súly	571	638	678	118,68	106,27
Vágómarha összesen	E-P	darab	951	942	790	83,07	83,86
		hasított meleg súly (kg)	271 155	279 208	238 949	88,12	85,58
		HUF/kg hasított meleg súly	631	606	609	96,60	100,51

Forrás: NAIK AKI PÁIR

9. ábra: A vágómarha havi termelői ára Magyarországon (2018–2020)



Forrás: NAIK AKI PÁIR

8. táblázat: A fiatal bika („R3” minőségi kategória) vágóhídi belépési ára^{a)} az Európai Unióban

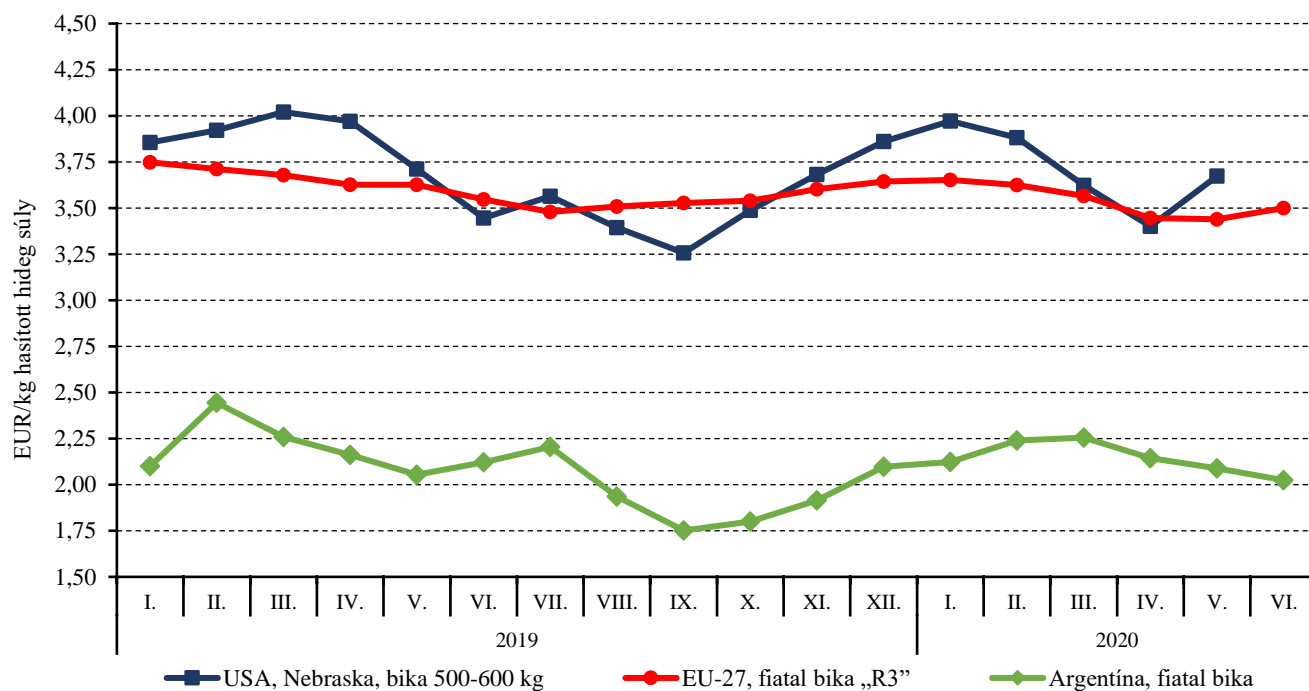
	HUF/kg hasított hideg súly				
	2019. 27. hét	2020. 26. hét	2020. 27. hét	2020. 27. hét/ 2019. 27. hét (százalék)	2020. 27. hét/ 2020. 26. hét (százalék)
Magyarország	–	–	–	–	–
Belgium	976	1 042	1 051	107,69	100,83
Bulgária	–	–	–	–	–
Csehország	1 071	1 097	1 106	103,32	100,82
Dánia	1 096	1 126	1 146	104,52	101,77
Németország	1 111	1 240	1 244	112,02	100,37
Észtország	949	–	1 109	116,87	–
Görögország	1 207	–	–	–	–
Spanyolország	1 148	1 213	1 212	105,50	99,90
Franciaország	1 201	1 285	1 291	107,48	100,51
Horvátország	1 160	1 173	1 162	100,25	99,05
Írország	1 144	1 237	1 247	108,98	100,80
Olaszország	1 222	1 223	1 185	96,92	96,85
Ciprus	–	–	–	–	–
Lettország	–	–	921	–	–
Litvánia	901	935	959	106,48	102,61
Luxemburg	1 151	1 243	1 234	107,22	99,25
Málta	–	–	–	–	–
Hollandia	1 111	1 028	1 036	93,30	100,78
Ausztria	1 141	1 228	1 243	108,99	101,26
Lengyelország	883	990	986	111,74	99,59
Portugália	1 247	1 311	1 247	99,96	95,08
Románia	1 020	1 051	–	–	–
Szlovénia	1 085	1 072	1 104	101,67	102,98
Szlovákia	1 218	1 288	1 301	106,89	101,06
Finnország	1 299	1 351	1 385	106,65	102,55
Svédország	1 306	1 473	1 492	114,18	101,29
Egyesült Királyság	1 154	–	–	–	–
EU	1 130	1 226	1 230	108,83	100,34

^{a)}Az ár tartalmazza a szállítási költséget is.

Megjegyzés: Átszámítva az MNB hivatalos középárfolyamán. 1 euró= 2019. 27. hét: 322,93 forint, 2020. 26. hét: 351,00 forint, 2020. 27. hét: 353,74 forint.

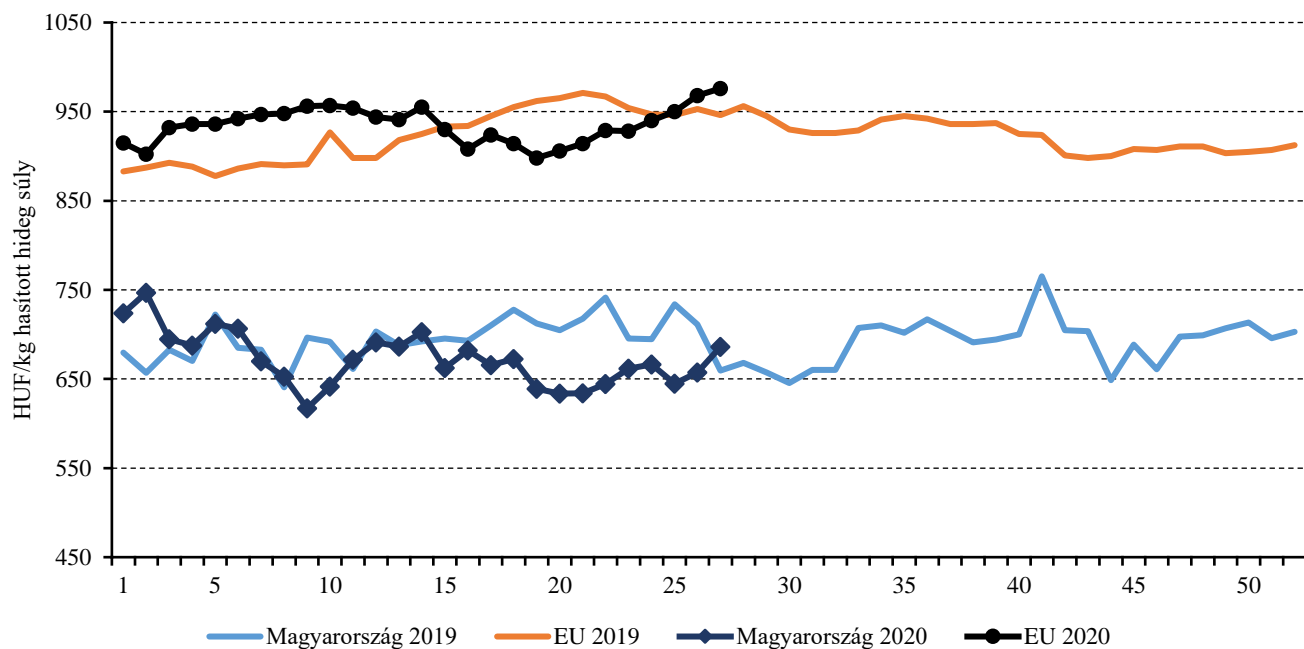
Forrás: Európai Bizottság, NAIK AKI PÁIR

10. ábra: A szarvasmarha havi világpiaci ára (2019–2020)



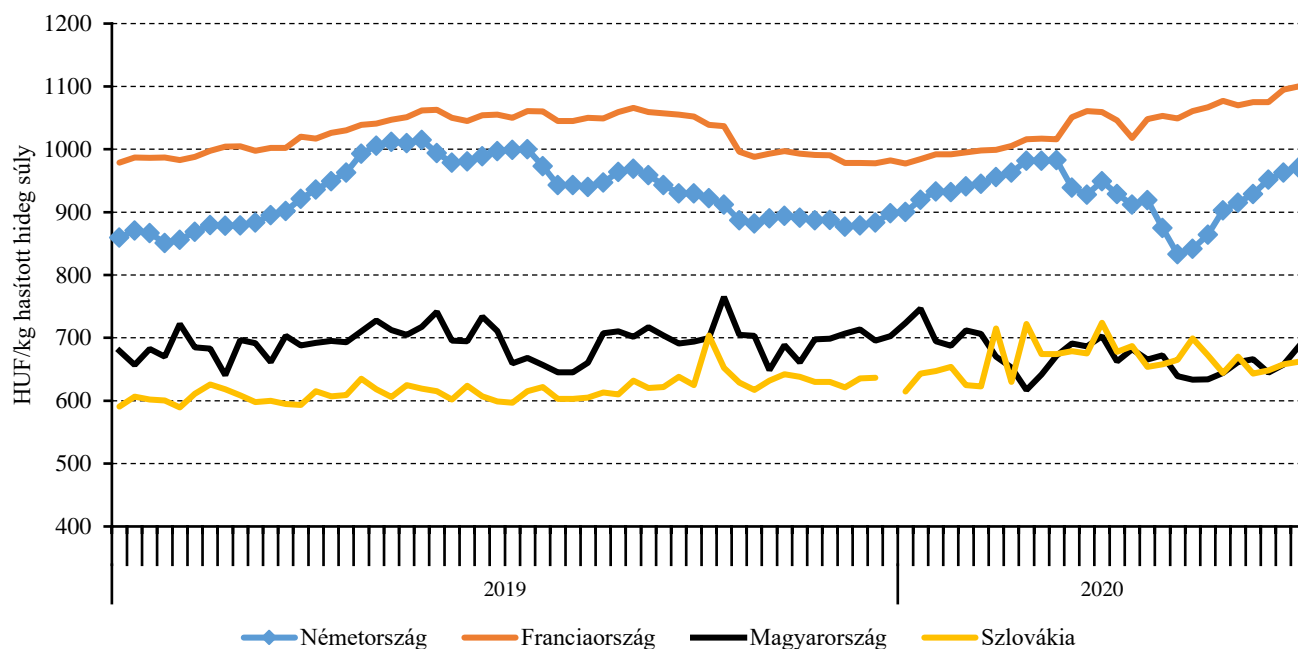
Forrás: USDA, Európai Bizottság, Minagri

11. ábra: A vágótehén „O3” heti vágóhídi belépési ára Magyarországon és az EU-ban (2019–2020)



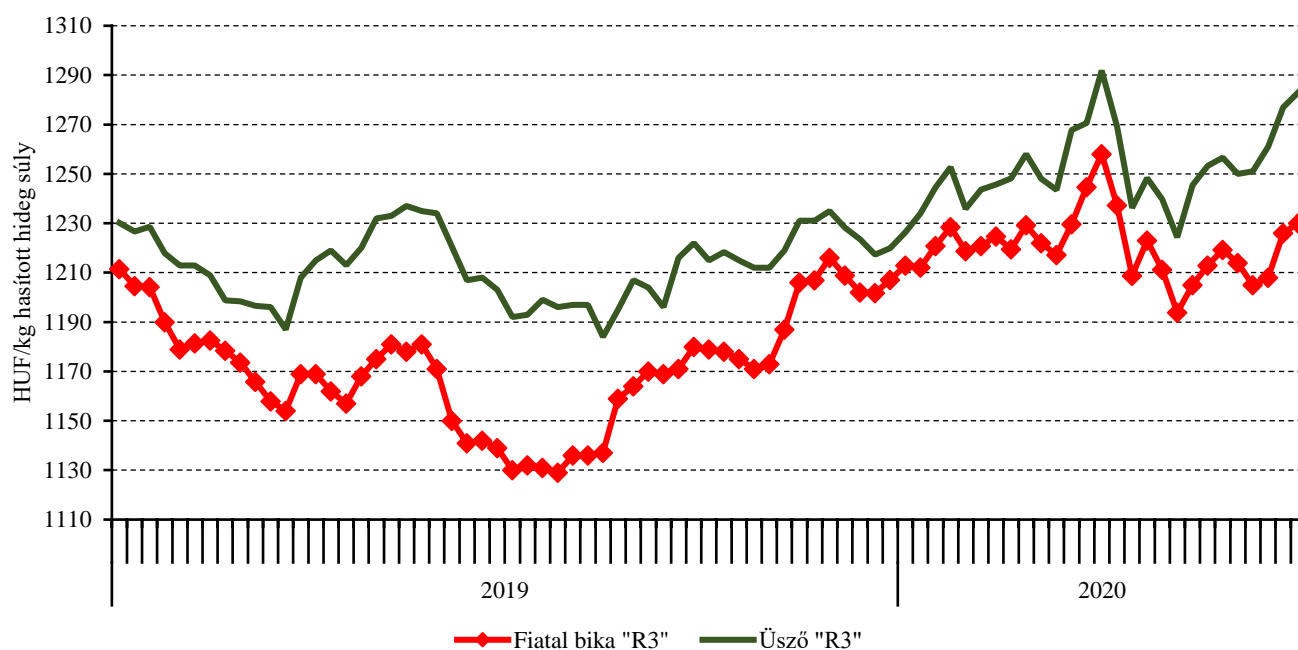
Forrás: Európai Bizottság, NAIK AKI PÁIR

12. ábra: A vágótehén „O3” heti vágóhídi belépési ára az EU néhány tagországában (2019–2020)



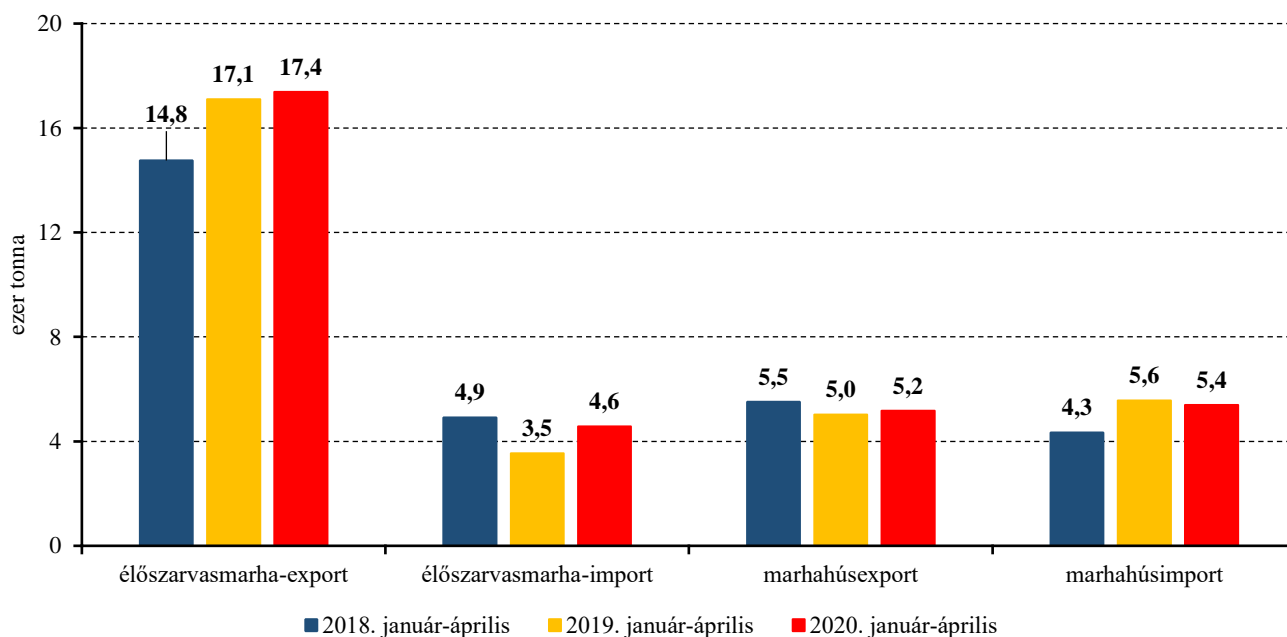
Forrás: Európai Bizottság, NAIK AKI PÁIR

13. ábra: A fiatal bika „R3” és az üsző „R3” heti vágóhídi belépési ára az EU-ban (2019–2020)



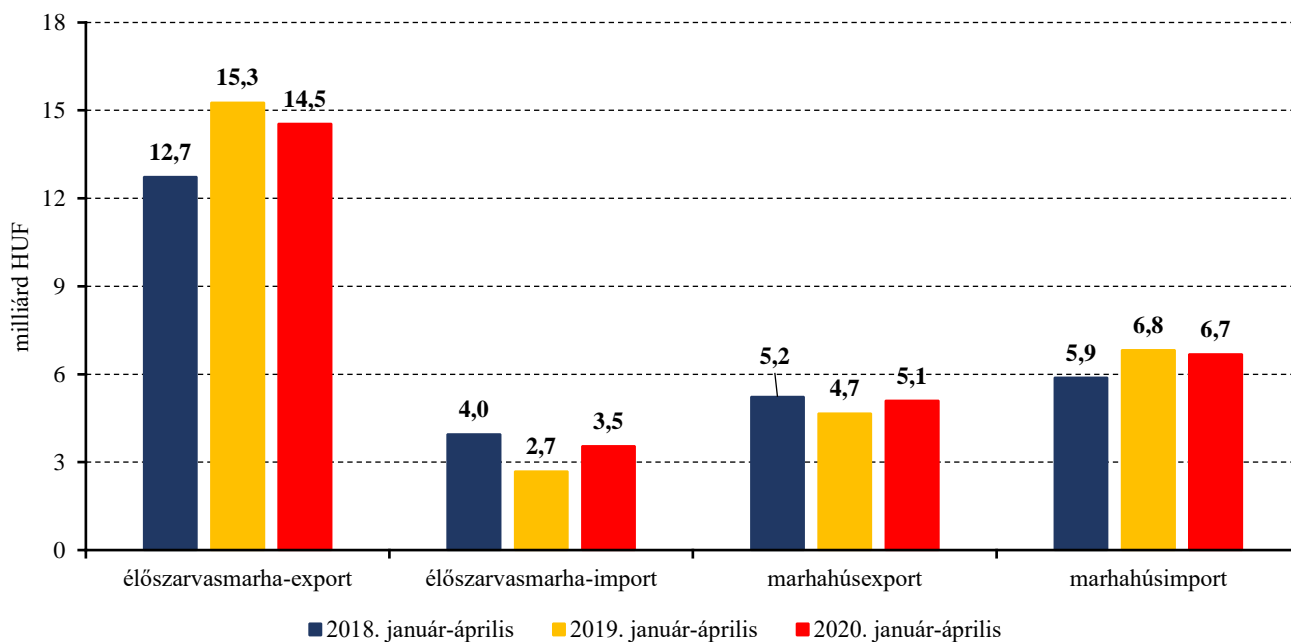
Forrás: Európai Bizottság

14. ábra: Az élő szarvasmarha és a marhahús külkereskedelmének mennyisége Magyarországon



Forrás: KSH

15. ábra: Az élő szarvasmarha és a marhahús külkereskedelmének értéke Magyarországon



Forrás: KSH

Bárány

9. táblázat: A vágóbárány termelői ára Magyarországon

Megnevezés	Mértékegység	2019. 27. hét	2020. 26. hét	2020. 27. hét	2020. 27. hét/ 2019. 27. hét	2020. 27. hét/ 2020. 26. hét
					(százalék)	(százalék)
Könnyű bárány	darab	2 331	1 726	3 091	132,60	179,08
	HUF/kg élősúly	813	965	999	122,82	103,46
ebből 20-24 kg között	darab	484	...	1 667	344,42	...
	HUF/kg élősúly	853	...	1 008	118,16	...
Nehéz bárány	darab	1 567	1 242	1 873	119,53	150,81
	HUF/kg élősúly	732	848	925	126,42	109,13
Vágóbárány összesen	darab	3 898	2 968	4 964	127,35	167,25
	HUF/kg élősúly	781	916	971	124,41	105,99

... = Adatvédelmi korlátok miatt nem közölhető adat.

Forrás: NAIK AKI PÁIR

10. táblázat: A nehéz bárány (13 kg-nál nagyobb vágott súly) ára az Európai Unióban

	HUF/kg vágott súly				
	2019. 27. hét	2020. 26. hét	2020. 27. hét	2020. 27. hét/ 2019. 27. hét (százalék)	2020. 27. hét/ 2020. 26. hét (százalék)
Magyarország	1 557	1 803	1 966	126,30	109,07
Belgium	1 617	1 859	1 868	115,56	100,50
Dánia	–	–	–	–	–
Németország	1 685	2 063	2 213	131,30	107,29
Észtország	–	–	–	–	–
Spanyolország	1 535	2 008	2 099	136,76	104,54
Franciaország	1 909	2 317	2 317	121,40	100,02
Írország	1 452	1 791	1 836	126,45	102,50
Ciprus	1 466	1 994	2 038	138,98	102,20
Lettország	1 368	1 568	1 513	110,61	96,52
Litvánia	1 404	1 473	1 320	94,01	89,62
Hollandia	1 704	2 073	2 068	121,36	99,78
Ausztria	1 779	1 913	1 914	107,55	100,04
Lengyelország	–	–	1 602	–	–
Románia	748	877	1 073	143,39	122,37
Finnország	1 159	1 331	1 342	115,81	100,78
Svédország	1 693	2 034	2 136	126,18	105,04
EU	1 588	2 006	2 059	129,65	102,61

Megjegyzés: Átszámítva az MNB hivatalos középárfolyamán. 1 euró= 2019. 27. hét: 322,93 forint, 2020. 26. hét: 351,00 forint, 2020. 27. hét: 353,74 forint.

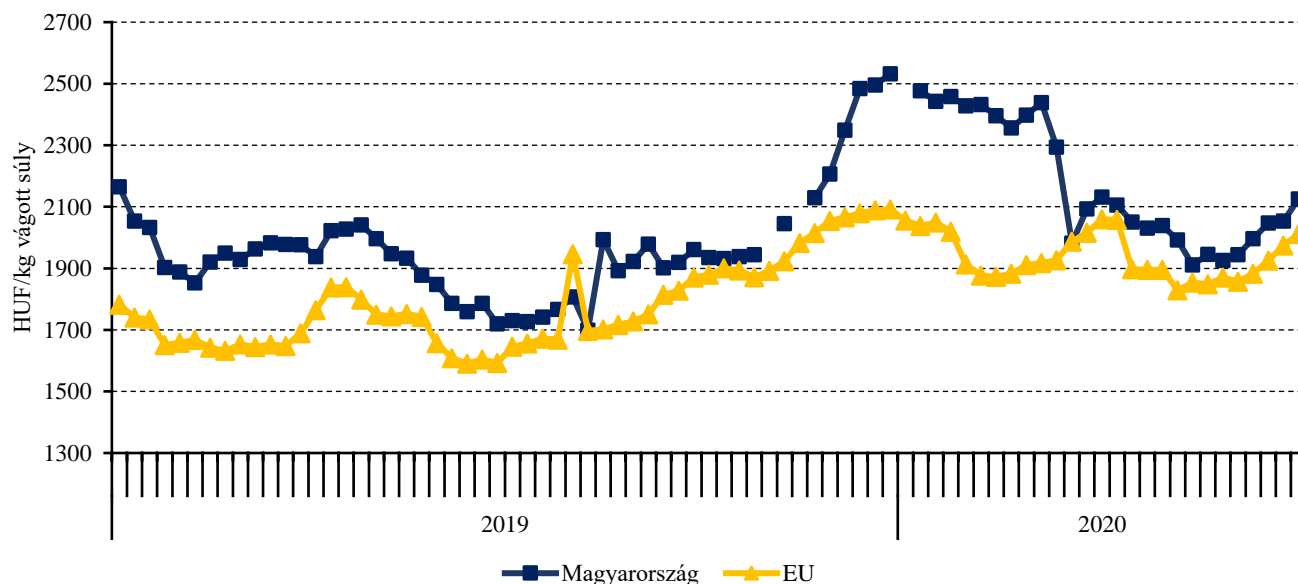
Forrás: Európai Bizottság

11. táblázat: A könnyű bárány (13 kg-nál kisebb vágott súly) ára az Európai Unióban

	HUF/kg vágott súly				
	2019. 27. hét	2020. 26. hét	2020. 27. hét	2020. 27. hét/ 2019. 27. hét (százalék)	2020. 27. hét/ 2020. 26. hét (százalék)
Magyarország	1 730	2 054	2 125	122,82	103,46
Bulgária	1 991	2 286	2 303	115,70	100,78
Görögország	1 502	1 632	1 651	109,93	101,13
Spanyolország	1 648	2 121	2 211	134,21	104,26
Horvátország	1 937	2 283	2 208	114,02	96,71
Olaszország	1 754	2 088	2 091	119,22	100,10
Portugália	2 108	2 013	2 035	96,53	101,10
Szlovénia	1 691	1 911	1 892	111,85	98,98
Szlovákia	–	–	–	–	–
EU	1 646	1 975	2 012	122,22	101,85

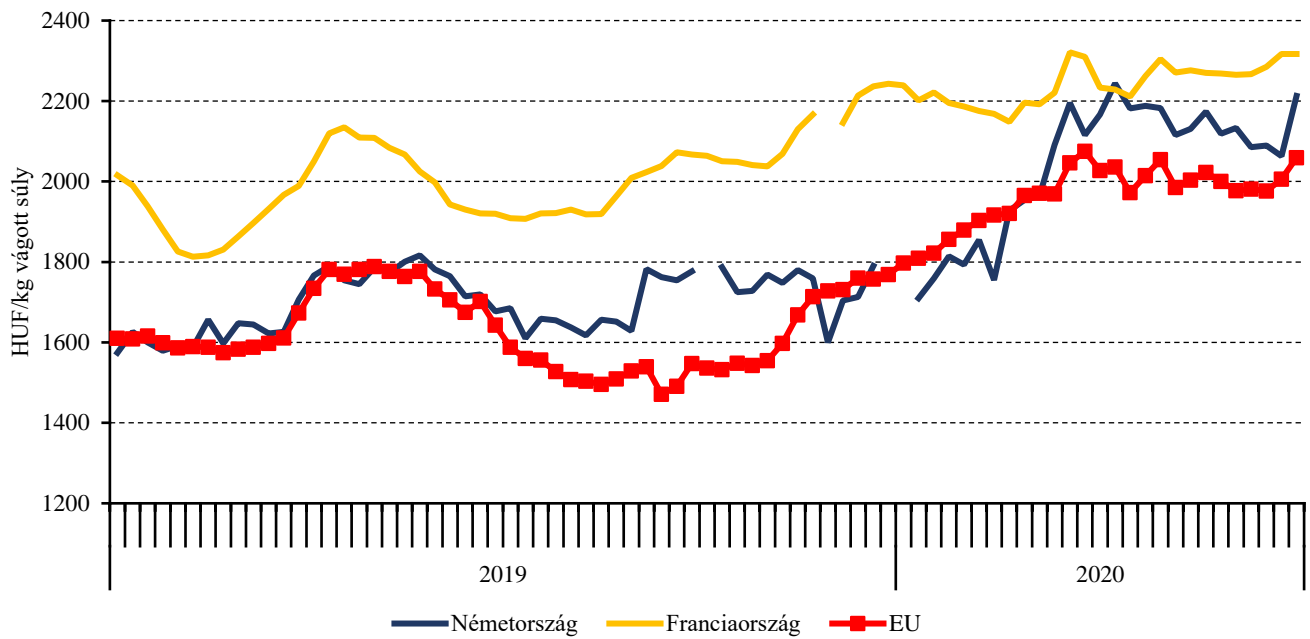
Megjegyzés: Átszámítva az MNB hivatalos középárfolyamán. 1 euró= 2019. 27. hét: 322,93 forint, 2020. 26. hét: 351,00 forint, 2020. 27. hét: 353,74 forint.
Forrás: Európai Bizottság, NAIK AKI PÁIR

16. ábra: A könnyű bárány heti termelői ára Magyarországon és az EU-ban (2019–2020)



Forrás: Európai Bizottság, NAIK AKI PÁIR

17. ábra: A nehéz bárány heti termelői ára az EU-ban (2019–2020)



Forrás: Európai Bizottság

Nemzetközi előrevetítések

12. táblázat: A világ hústermelése (2016–2020)

	2016	2017	2018 ^{a)}	2019 ^{b)}	2020 ^{b)}	2019/2018 (százalék)	2020/2019 (százalék)
ezer tonna							
Sertéshús							
Kína	54 255	54 518	54 040	42 550	34 000	78,74	79,91
Európai Unió	23 866	23 660	24 082	23 935	24 150	99,39	100,90
USA	11 320	11 611	11 943	12 542	13 176	105,02	105,06
Brazília	3 700	3 725	3 763	3 975	4 130	105,63	103,90
Oroszország	2 820	2 959	3 155	3 321	3 435	105,26	103,43
Vietnam	2 701	2 741	2 811	2 380	2 250	84,67	94,54
Kanada	1 914	1 958	1 955	2 020	2 045	103,32	101,24
Fülöp-szigetek	1 540	1 563	1 601	1 585	1 450	99,00	91,48
Mexikó	1 266	1 280	1 329	1 364	1 350	102,63	98,97
Japán	1 211	1 267	1 321	1 408	1 460	106,59	103,69
Egyéb	6 753	6 767	6 932	6 889	6 881	99,38	99,88
Összesen	111 346	112 049	112 932	101 969	94 327	90,29	92,51
Marha- és borjúhús							
USA	11 507	11 943	12 256	12 381	12 515	101,02	101,08
Brazília	9 284	9 550	9 900	10 200	10 310	103,03	101,08
Európai Unió	7 880	7 869	8 003	7 900	7 800	98,71	98,73
Kína	6 169	6 346	6 440	6 670	6 950	103,57	104,20
India	4 170	4 230	4 240	4 305	4 150	101,53	96,40
Argentína	2 650	2 840	3 050	3 120	3 085	102,30	98,88
Ausztrália	2 125	2 149	2 306	2 030	2 065	88,03	101,72
Mexikó	1 879	1 925	1 980	2 030	2 065	102,53	101,72
Pakisztán	1 750	1 780	1 800	1 820	1 840	101,11	101,10
Oroszország	1 339	1 325	1 357	1 369	1 377	100,88	100,58
Kanada	1 130	1 201	1 265	1 340	1 375	105,93	102,61
Egyéb	8 149	8 039	8 093	8 510	8 000	105,15	94,01
Összesen	58 032	59 197	60 690	61 675	61 532	101,62	99,77

^{a)} Becslés.

^{b)} Előrevetítés.

Forrás: USDA

13. táblázat: Az Európai Unió húspiacának kilátásai rövid távon (2015–2020)

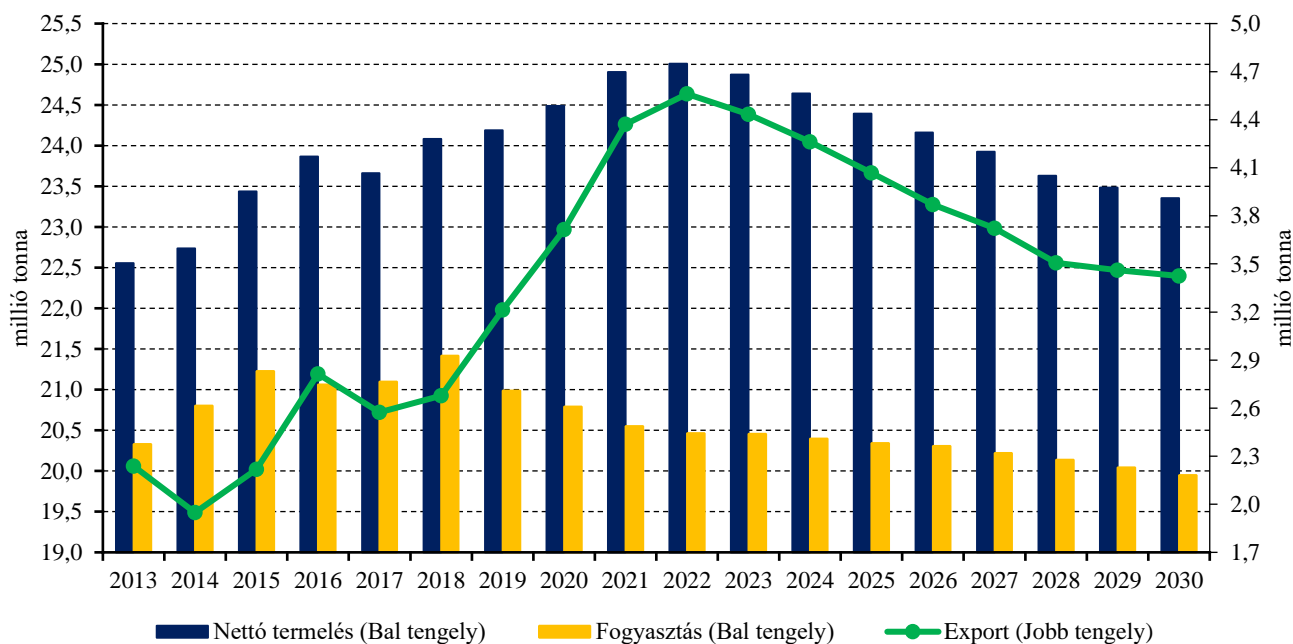
	2015	2016	2017	2018	2019 ^{a)}	2020 ^{b)}	2019/2018 (százalék)	2020/2019 (százalék)
ezer tonna								
Sertéshús								
Nettó termelés	22 537	22 947	22 758	23 156	22 957	23 072	99,14	100,50
Import	143	152	154	167	170	153	101,63	90,14
Export	4 575	5 139	5 000	5 169	5 630	6 193	108,92	110,00
Fogyasztás	18 106	17 960	17 912	18 153	17 496	17 031	96,38	97,34
Egy főre jutó fogyasztás (kg)	31,8	31,5	31,3	31,7	30,6	29,6	96,53	96,73
Önellátottság (százalék)	125,0	128,0	127,0	128,0	131,0	136,0	102,34	103,82
Marha- és borjúhús								
Nettó termelés	6 774	6 939	6 951	7 080	7 014	6 894	99,06	98,29
Import	330	351	348	371	386	359	103,89	93,11
Export	526	600	617	589	609	621	103,40	101,97
Fogyasztás	6 578	6 689	6 682	6 862	6 790	6 632	98,95	97,67
Egy főre jutó fogyasztás (kg)	10,4	10,5	10,5	10,8	10,6	10,4	98,15	98,11
Önellátottság (százalék)	106,0	107,0	108,0	107,0	107,0	107,0	100,00	100,00
Juh- és kecskehús								
Nettó termelés	568	572	572	581	615	606	105,78	98,54
Import	174	170	169	172	162	154	93,94	95,16
Export	40	44	57	52	57	58	109,31	102,00
Fogyasztás	701	697	685	702	721	703	102,71	97,50
Egy főre jutó fogyasztás (kg)	1,4	1,4	1,4	1,4	1,4	1,4	102,22	99,29
Önellátottság (százalék)	86,0	89,0	91,0	90,0	94,0	95,0	104,44	101,06

^{a)} Becslés.

^{b)} Előrevetítés.

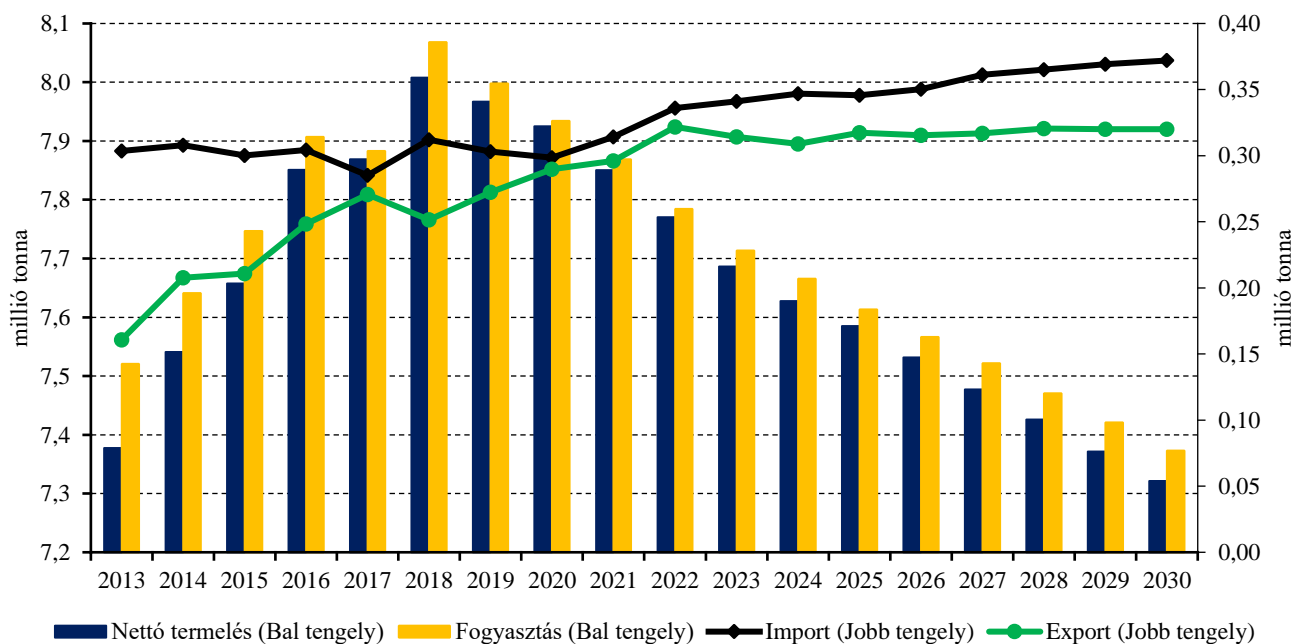
Forrás: Európai Bizottság

18. ábra: Az Európai Unió sertéshúspiacának kilátásai középtávon (2013–2030)



Forrás: Európai Bizottság

19. ábra: Az Európai Unió marha- és borjúhúspiacának kilátásai középtávon (2013–2030)



Forrás: Európai Bizottság

