

XXIV. évfolyam, 7. szám, 2020



AGRÁRPIACI JELENTÉSEK

ZÖLDSÉG, GYÜMÖLCS ÉS BOR

NAIK Agrárgazdasági Kutatóintézet

Zöldség, Gyümölcs és Bor
XXIV. évfolyam, 7. szám, 2020

Megjelenik kéthetente
2020. július 7.

Felelős szerkesztő
Dr. Stummer Ildikó

Szerzők
Isépy Anett
isepy.anett@aki.naik.hu
Losonczy Tünde
losonczy.tunde@aki.naik.hu
Ecsediné Wanek Zsuzsanna
wanek.zsuzsa@aki.naik.hu
Szente-Orban Csaba

Kiadó
NAIK Agrárgazdasági Kutatóintézet
H-1093 Budapest, Zsil utca 3-5.
Telefon: (+36 70) 501-0446
Fax: (+36 1) 217-8111
<https://aki.naik.hu>
aki@aki.naik.hu
<https://pair.aki.gov.hu>

ISSN 1418 2130

A Zöldség, Gyümölcs és Bor piaci jelentésen kívül kínáljuk még a Baromfi; Élőállat és Hús; Tej és Tejtermékek; Gabona és Ipari Növények piaci jelentéseket is.

A kiadványokkal kapcsolatban részletes felvilágosítást ad:
Publikációs Csoport
publikacio@aki.naik.hu
Telefon: (+36 70) 501-1156

Minden jog fenntartva. A kiadvány bármely részének sokszorosítása, adatainak bármilyen formában (nyomtatott vagy elektronikus) történő tárolása vagy továbbítása, illetőleg bármilyen elven működő adatbázis-kezelő segítségével történő felhasználása csak a kiadó előzetes írásbeli engedélyével történhet.

Tartalomjegyzék

| | |
|---|-----------|
| Összefoglaló | 3 |
| Zöldség- és gyümölcspiaci jelentés | 4 |
| Budapesti nagybani piaci körkép | 4 |
| A cseresznye piaca | 6 |
| Európai Unió | 6 |
| Magyarország | 6 |
| Magyarországi piaci információk | 8 |
| Nemzetközi piaci információk | 16 |
| Borpiaci jelentés | 17 |

Összefoglaló

A NAIK AKI PÁIR adatai szerint a 27. héten a belpiaci gömbparadicsom átlagára (260 forint/kilogramm), az előző hetihez és az előző évihez viszonyítva is csökkent a Budapesti Nagybani Piacon. A tölteni való édes paprika ára ugyanakkor kissé meghaladta a 2019. 27. heti átlagárát: a 30–70 mm méretében (370 forint/kilogramm) 7 százalékkal. A meggy átlagára a 2019. 27. hetihez hasonlóan kilogrammonként 450–525 forint között mozgott.

A Budapesti Nagybani Piacon az idei évben a belföldi cseresznye a 21. héten lépett piacra fajtától függően 1000-1100 forint/kilogramm közötti áron. A cseresznye termelői ára 17 százalékkal 1048 forint/kilogrammmra emelkedett 2020 21–27. hetében az előző év azonos periódusának átlagárához képest.

Zöldség- és gyümölcspiaci jelentés

Budapesti nagybani piaci körkép

A NAIK AKI PÁIR adatai szerint a 27. héten a belpiaci gömbparadicsom átlagára (260 forint/kilogramm), az előző hetihez és az előző évihez viszonyítva is csökkent: mérettől függően az idei 26. hetinél 16-17 százalékkal, az egy évvel korábnál pedig 26-27,5 százalékkal alacsonyabb volt. A tölteni való édes paprika ára ugyanakkor kissé meghaladta a 2019. 27. heti átlagárát: a 30–70 mm méretében (370 forint/kilogramm) 7 százalékkal, a 70 mm-nél nagyobb vállátmérőjű méretben (460 forint/kilogramm) 5 százalékkal. A lecsópaprikát a vizsgált héten 310 forint/kilogramm leggyakoribb áron kínálták.

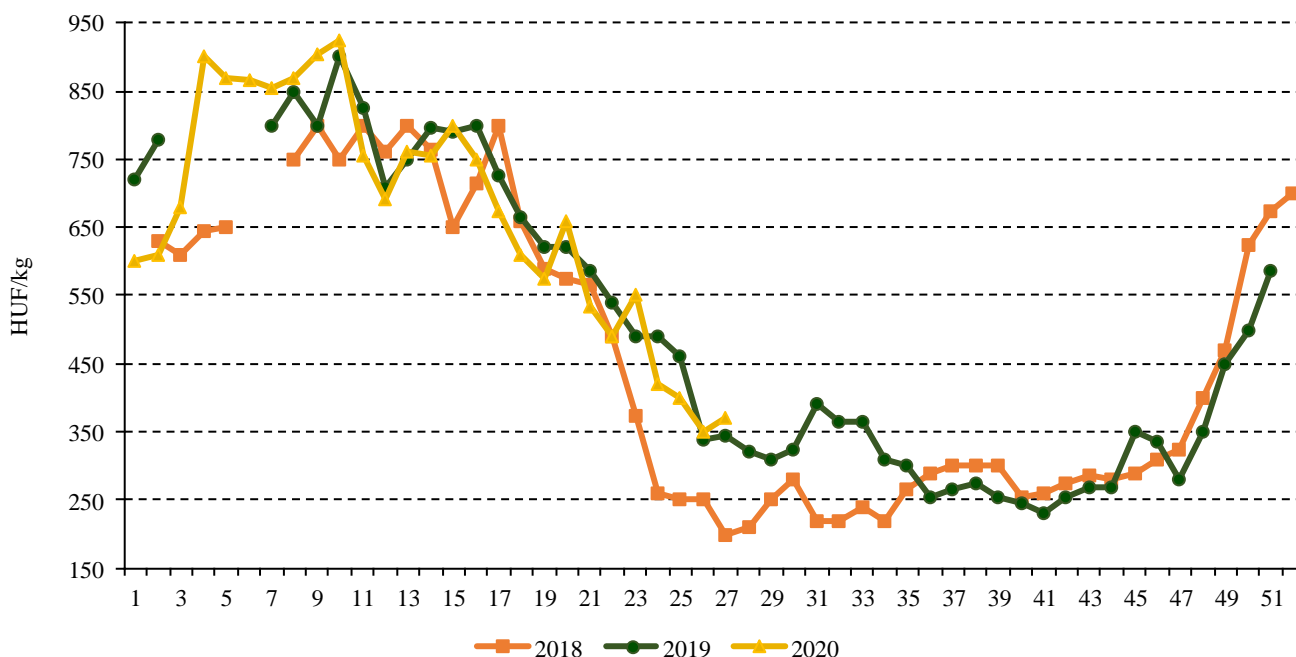
Az ömlesztett sárgarépa kilogrammonként 200 forintért került a felhozatalba, a csomós pedig 220 forintért, így az ömlesztett 5 százalékkal alatta maradt, míg a csomós kiszerezésű sárgarépa 42 százalékkal felülmúlta a tavalyi 27. heti átlagárát. A petrezselyemgyökér esetében mind a kilogrammos (625 forint/kilogramm), mind a csomós kiszerezésű (280 forint/csomó) az 52 héttel korábnál alacsonyabb heti átlagáron szerepelt a

Budapesti Nagybani Piac kínálatában. A belföldön termesztett gumós zellert 325 forint/kilogramm és 235 forint/darab áron értékesítették.

A hazai káposztafélék közül a fejes káposzta kilogrammonként 145 forintért (a tavalyi azonos héten 200 forintért), a vöröskáposzta 265, a kelkáposzta 200 (2019 27. hetében 250, illetve 215) forint/kilogramm leggyakoribb áron került a heti választékba. A karfiolt 285 forint/kilogramm (–14 százalék), míg a kínai kelt (245 forint/kilogramm) az előző évi azonos hetivel megegyező leggyakoribb áron kínálták.

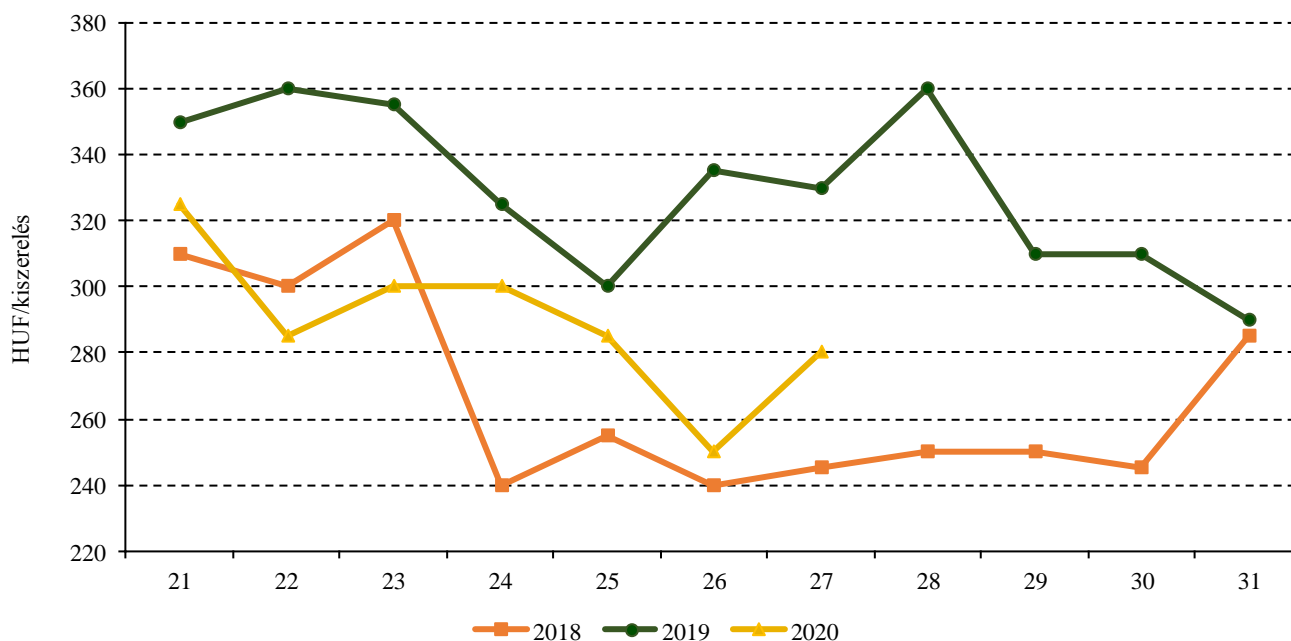
A magyar cseresznye 900–1300 forint/kilogramm áron került a 27. heti felhozatalba, (egy éve 600–720 forint/kilogramm), míg a meggy átlagára a 2019. 27. hetéhez hasonlóan kilogrammonként 450–525 forint között mozgott. A hazai 30 mm+ méretű kajszit 900, a külföldi 700 (Görögország), illetve 880 (Olaszország) forint/kilogramm leggyakoribb áron került a Budapesti Nagybani Piac választékába, ami mind a hazai, mind a külföldi kajsziknál emelkedést jelentett.

1. ábra: A tölteni való édes paprika (30–70 mm vállátmérő) heti termelői átlagára a Budapesti Nagybani Piacon (2018–2020)



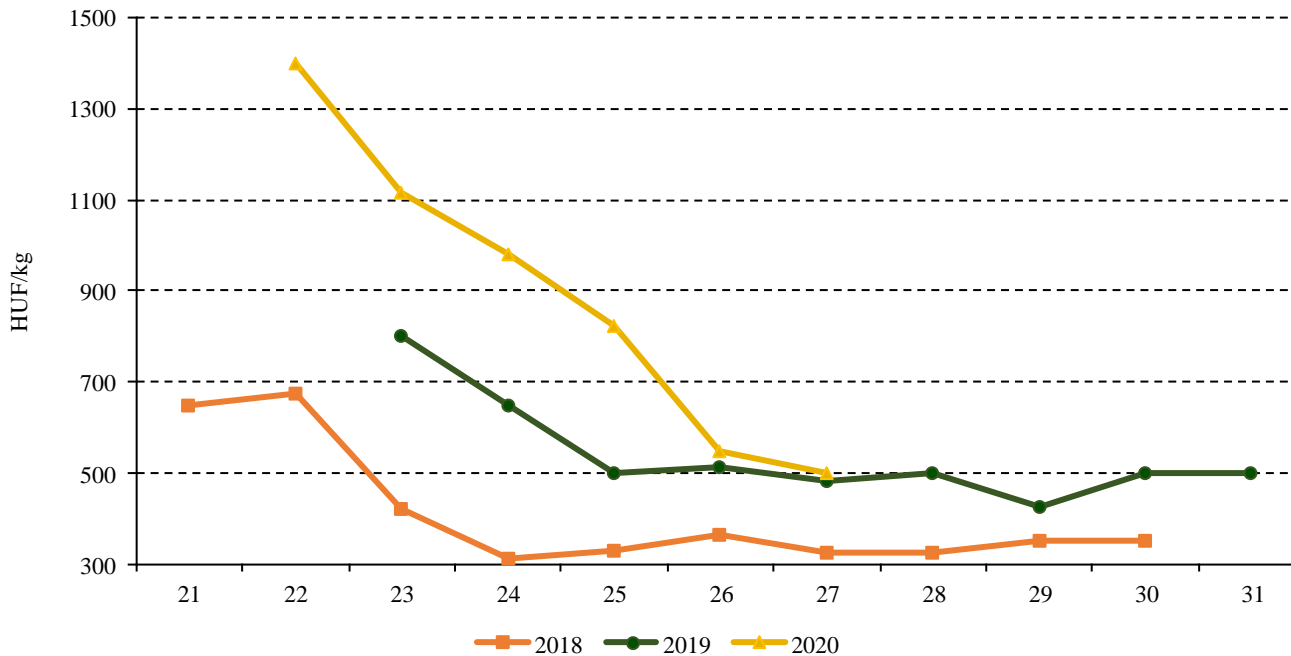
Forrás: NAIK AKI PÁIR

2. ábra: A csomós kiszerezésű petrezselyemgyökér heti termelői átlagára a Budapesti Nagyban Piacon (2018–2020)



Forrás: NAIK AKI PÁIR

3. ábra: A meggy heti termelői átlagára a Budapesti Nagyban Piacon (2018–2020)



Forrás: NAIK AKI PÁIR

A cseresznye piaca

Európai Unió

Az Európai Unió éves cseresznyetermése 600-650 ezer tonna között alakult az elmúlt években. Olaszország az EU legnagyobb termelője, ahol évente 100-130 ezer tonna cseresznyét takarítanak be. A második legnagyobb termelő, Spanyolország évente 85-100 ezer tonna cseresznyét termel. Szakértők 2020-ban Olaszországban és Spanyolországban is kevesebb cseresznye betakarítását becsülték a kedvezőtlen időjárás miatt.

Az Európai Bizottság adatai szerint a cseresznye nettó termelői ára májusban 24 százalékkal volt magasabb (4,59 euró/kilogramm), mint egy évvel korábban. Spanyolországban a cseresznye átlagos nettó termelői ára májusban 33 százalékkal 3,66 euró/kilogrammmra, Olaszországban 40 százalékkal 7,66 euró/kilogrammmra, Görögországban 31 százalékkal 2,73 euró/kilogrammmra, Franciaországban 15 százalékkal 5,41 euró/kilogrammmra emelkedett.

Németországban több mint 6 ezer hektáron termesztnek cseresznyét, 46 százalékat Baden-Württembergben. A Szövetségi Statisztikai Hivatal (Destatis) adatai szerint 2020-ban előreláthatóan 38,1 ezer tonna cseresznyét takaríthatnak be, 15 százalékkal kevesebbet, mint egy évvel korábban. Ugyanakkor az elmúlt tíz év átlagához viszonyítva ez a termésmennyiség 19 százalékos növekedést jelent, ami elsősorban a 2017., a 2013. és a 2012. évi rekord-alacsony termések miatt alakult ki.

Az EU frisscseresznye-külkereskedelmi egyenlege negatív volt 2019-ben, amikor a beszállított mennyiség 39,4 ezer tonnára (+12 százalék az egy évvel korábbihoz képest), a kiszállított 15 ezer tonnára (-23 százalék) változott. Törökország Európai Unióba irányuló cseresznyeexportja 16 százalékkal 36 ezer tonnára bővült 2019-ben. Chiléből 1,3 ezer tonna cseresznye érkezett

(-25 százalék). Oroszország a világ első számú cseresznyeimportőre, azonban a 2014 augusztusa óta fennálló embargó miatt ez a piac kiesett az unió számára, helyette Svájc (2,8 ezer tonna) és Fehéroroszország (0,9 ezer tonna) váltak meghatározó célpiaccá.

Magyarország

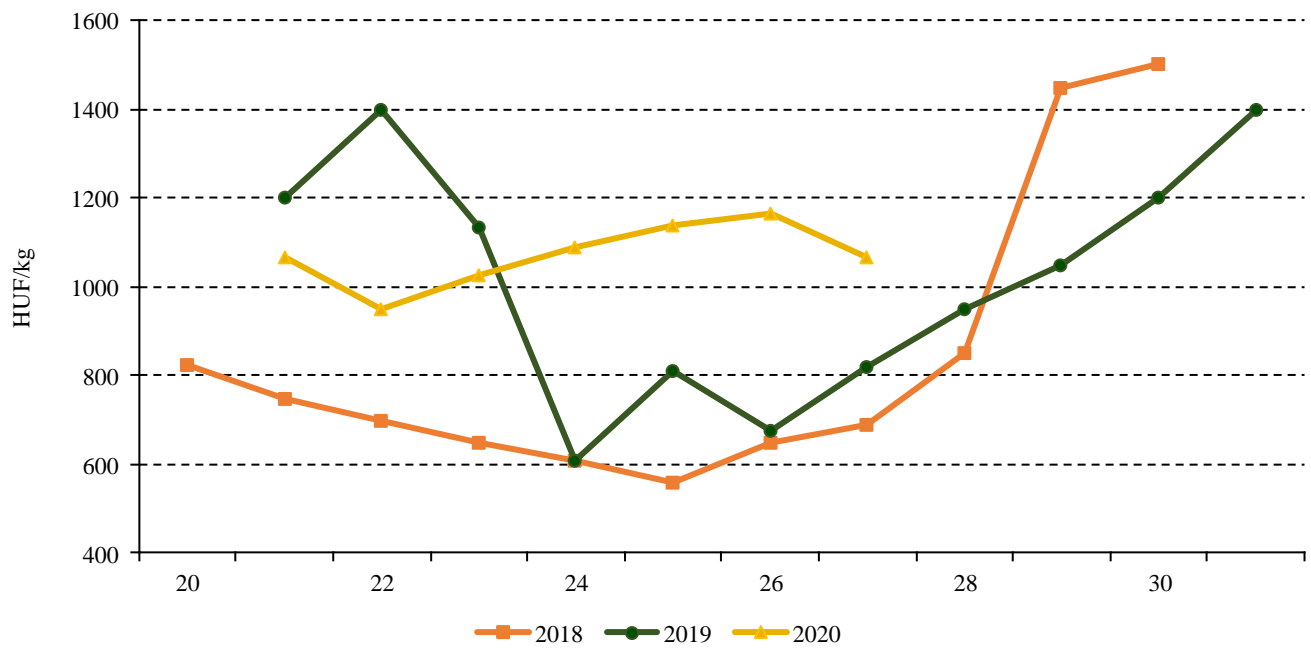
A KSH adatai szerint Magyarországon 2,6 ezer hektáron termesztettek cseresznyét 2018-ban. A KSH gyümölcseültetvény-összeírásának adatai alapján a legkedveltebb cseresznyefajta a Germersdorfi volt, amely 2017-ben a cseresznyeültetvények 14,5 százalékát foglalta el, ezt követte a Carmen (11,2 százalék) és a Bigarreau Burlat (11,1 százalék).

A KSH adatai szerint Magyarországon az elmúlt tíz évben 4,8 és 12 ezer tonna között ingadozott a cseresznye termése. Szakértők szerint a kedvezőtlen időjárás miatt az idei termés kevesebb lehet az átlagosnál.

A KSH adatai szerint a friss cseresznye kivitele a kisebb termés miatt 642,9 tonnáról 202,9 tonnára csökkent 2019-ben az előző évihez képest. A magyarországi cseresznye fő felvevőpiacai Lettország, Szlovákia és Litvánia voltak. Az importált cseresznye mennyisége nem jelentős, az exporthoz képest lényegesen kisebb, 90,7 tonna volt 2019-ben.

A NAIK AKI PÁIR adatai szerint a Budapesti Nagybani Piacon a cseresznye termelői ára 2019 21-30. hetében 948 forint/kilogramm volt, ami 28 százalékkal meghaladta a 2018. év ugyanezen időszakának átlagárát. Az idei évben a belföldi cseresznye a 21. héten lépett piacra fajtától függően 1000-1100 forint/kilogramm közötti áron. A cseresznye termelői ára 17 százalékkal 1048 forint/kilogrammmra emelkedett 2020 21-27. hetében az előző év azonos periódusának átlagárához képest.

4. ábra: A belföldi cseresznye termelői ára a Budapesti Nagyban Piacon (2018–2020)



Forrás: NAIK AKI PÁIR

Magyarországi piaci információk

1. táblázat: Az I. osztályú, belföldi zöldségfélék és gyümölcsök leggyakoribb bruttó termelői ára a Budapesti Nagybani Piacon

| Faj | Fajta/Típus | Méret | Mérték- egység | 2019. 27. hét | 2020. 26. hét | 2020. 27. hét | 2020. 27. hét/ 2019. 27. hét (százalék) | 2020. 27. hét/ 2020. 26. hét (százalék) |
|-----------------------|----------------------|-----------|-------------------|------------------|------------------|------------------|---|---|
| Burgonya | Újburgonya | – | HUF/kg | – | 160 | – | – | – |
| | Impala | – | HUF/kg | 195 | 200 | 190 | 97,4 | 95,0 |
| | Red–Scarlett | – | HUF/kg | 170 | 150 | 150 | 88,2 | 100,0 |
| | Nem jelölt | – | HUF/kg | 180 | – | 165 | 91,7 | – |
| Paradicsom | Gömb | 40–47 mm | HUF/kg | 345 | 300 | 250 | 72,5 | 83,3 |
| | | 47–57 mm | HUF/kg | 365 | 320 | 270 | 74,0 | 84,4 |
| | Fürtös | 47 mm+ | HUF/kg | 425 | 370 | 310 | 72,9 | 83,8 |
| | | 40–47 mm | HUF/kg | 460 | 400 | 355 | 77,2 | 88,8 |
| | Koktél | 15 mm– | HUF/kg | 1 000 | 1 000 | 925 | 92,5 | 92,5 |
| | | 15 mm+ | HUF/kg | 1 000 | 1 100 | 900 | 90,0 | 81,8 |
| Paprika | Tölteni való édes | 30–70 mm | HUF/kg | 345 | 350 | 370 | 107,3 | 105,7 |
| | | 70 mm+ | HUF/kg | 438 | 460 | 460 | 105,1 | 100,0 |
| | Bogyiszlói | – | HUF/kg | 900 | 750 | 645 | 71,7 | 86,0 |
| | Lecsópaprika | – | HUF/kg | 250 | 300 | 310 | 124,0 | 103,3 |
| Padlizsán | – | 70 mm+ | HUF/kg | 405 | 600 | 480 | 118,5 | 80,0 |
| Uborka | Kígyó | 350–400 g | HUF/kg | – | – | 400 | – | – |
| Uborka | Berakó (fürtös) | 6–9 cm | HUF/kg | 300 | 300 | 300 | 100,0 | 100,0 |
| Uborka | Berakó (fürtös) | 9–14 cm | HUF/kg | 245 | 250 | 275 | 112,2 | 110,0 |
| Sárgadinnye | Zöld húsú | – | HUF/kg | 475 | 350 | 525 | 110,5 | 150,0 |
| | Sárga húsú | – | HUF/kg | 435 | 300 | 475 | 109,2 | 158,3 |
| Főzőtök | Spárgatök | – | HUF/kg | 180 | – | 200 | 111,1 | – |
| | Cukkini | – | HUF/kg | 265 | – | 280 | 105,7 | – |
| | Patisszon | – | HUF/kg | 280 | – | 420 | 150,0 | – |
| | Bébitök | – | HUF/kg | 220 | 300 | 255 | 115,9 | 85,0 |
| Sárgarépa | – | – | HUF/kg | 210 | 200 | 200 | 95,2 | 100,0 |
| | | | HUF/kiszerezés | 155 | 200 | 220 | 141,9 | 110,0 |
| Petrezselyem | – | – | HUF/kg | 1 100 | 650 | 625 | 56,8 | 96,2 |
| | | | HUF/kiszerezés | 330 | 250 | 280 | 84,9 | 112,0 |
| Petrezselyem- zöld | – | – | HUF/kiszerezés | 25 | 30 | 30 | 120,0 | 100,0 |
| Zeller | Gumós | – | HUF/kg | – | – | 325 | – | – |

| Faj | Fajta/Típus | Méret | Mérték- egység | 2019. 27. hét | 2020. 26. hét | 2020. 27. hét | 2020. 27. hét/ 2019. 27. hét (százalék) | 2020. 27. hét/ 2020. 26. hét (százalék) |
|----------------------|--------------|----------|---------------------|------------------|------------------|------------------|---|---|
| Zeller | Gumós | – | HUF/db | 200 | 250 | 235 | 117,5 | 94,0 |
| Zellerzöld | – | – | HUF/kiszere- lés | 25 | 30 | 30 | 120,0 | 100,0 |
| Kapor | – | – | HUF/kiszere- lés | 50 | 50 | 50 | 100,0 | 100,0 |
| Sóska | – | – | HUF/kg | 600 | 700 | 750 | 125,0 | 107,1 |
| Spenót | – | – | HUF/kg | 700 | 700 | 750 | 107,1 | 107,1 |
| | | | HUF/kg | 235 | 250 | 275 | 117,0 | 110,0 |
| Cékla | – | – | HUF/db | – | 150 | 160 | – | 106,7 |
| | | | HUF/kiszere- lés | 210 | 200 | 220 | 104,8 | 110,0 |
| Fejes saláta | – | – | HUF/db | 133 | 167 | 184 | 138,0 | 109,9 |
| Jégsaláta | – | – | HUF/db | 200 | 300 | 300 | 150,0 | 100,0 |
| Lollo Rossa | – | – | HUF/db | 184 | 167 | 200 | 109,0 | 119,8 |
| Lollo Bionda | – | – | HUF/db | 184 | 167 | 200 | 109,0 | 119,8 |
| Fejes káposzta | Fehér | – | HUF/kg | 200 | 140 | 145 | 72,5 | 103,6 |
| | Vörös | – | HUF/kg | 250 | 320 | 265 | 106,0 | 82,8 |
| Kelkáposzta | – | – | HUF/kg | 215 | 200 | 200 | 93,0 | 100,0 |
| Karalábé | | | HUF/kg | 210 | 250 | 245 | 116,7 | 98,0 |
| | | | HUF/db | 105 | 175 | 160 | 152,4 | 91,4 |
| Karfiol | – | 16 cm+ | HUF/kg | 330 | 240 | 285 | 86,4 | 118,8 |
| Kínai kel | – | – | HUF/kg | 245 | 220 | 245 | 100,0 | 111,4 |
| Retek | Hónapos | – | HUF/kiszere- lés | 128 | 200 | 162 | 127,5 | 81,3 |
| | Jégcsap | – | HUF/kg | – | 260 | 290 | – | 111,5 |
| | Müncheni Sör | – | HUF/kiszere- lés | 200 | 300 | 290 | 145,0 | 96,7 |
| Torma | – | – | HUF/kg | 1 000 | 1 000 | 1 000 | 100,0 | 100,0 |
| Borsó | Zöldborsó | – | HUF/kg | 350 | 750 | 800 | 228,6 | 106,7 |
| Bab | Zöldbab | – | HUF/kg | 780 | 1 400 | 1 250 | 160,3 | 89,3 |
| | Száraz tarka | – | HUF/kg | 660 | 700 | 735 | 111,4 | 105,0 |
| | Száraz fehér | – | HUF/kg | 620 | 680 | 690 | 111,3 | 101,5 |
| Vöröshagyma | Barna héjú | 40–70 mm | HUF/kg | 225 | 180 | 175 | 77,8 | 97,2 |
| Vöröshagyma | Főzőhagyma | – | HUF/kiszere- lés | – | 220 | 250 | – | 113,6 |
| Vöröshagyma | Zöldhagyma | – | HUF/kiszere- lés | 120 | 190 | 180 | 150,0 | 94,7 |
| Fokhagyma | – | 45 mm+ | HUF/kg | 800 | 1 100 | 1 100 | 137,5 | 100,0 |
| Póréhagyma | – | – | HUF/db | 195 | 200 | 190 | 97,4 | 95,0 |
| Csemege- kukorica | – | – | HUF/db | 135 | 220 | 265 | 196,3 | 120,5 |

| Faj | Fajta/Típus | Méret | Mérték- egység | 2019. 27. hét | 2020. 26. hét | 2020. 27. hét | 2020. 27. hét/ 2019. 27. hét (százalék) | 2020. 27. hét/ 2020. 26. hét (százalék) |
|----------------|--------------|----------|-------------------|------------------|------------------|------------------|---|---|
| Cseresznye | Germersdorfi | 17–20 mm | HUF/kg | – | 1 000 | 1 100 | – | 110,0 |
| | | 20 mm+ | HUF/kg | 600 | – | – | – | – |
| | Katalin | 17–20 mm | HUF/kg | – | 1 200 | 900 | – | 75,0 |
| | Nem jelölt | 17–20 mm | HUF/kg | – | 1 300 | 1 300 | – | 100,0 |
| Meggy | Érdi | 17–20 mm | HUF/kg | 500 | 600 | 525 | 105,0 | 87,5 |
| | Újfehértói | 17–20 mm | HUF/kg | 450 | 500 | 500 | 111,1 | 100,0 |
| | Nem jelölt | – | HUF/kg | 500 | – | 450 | 90,0 | – |
| Kajszi | Nem jelölt | 30 mm+ | HUF/kg | 425 | 1 000 | 900 | 211,8 | 90,0 |
| Őszibarack | Fehér húsú | 51–61 mm | HUF/kg | 360 | 400 | 400 | 111,1 | 100,0 |
| | | 61–67 mm | HUF/kg | 455 | 650 | 575 | 126,4 | 88,5 |
| | | 67–73 mm | HUF/kg | 535 | 700 | 650 | 121,5 | 92,9 |
| | Sárga húsú | 51–61 mm | HUF/kg | 330 | 400 | 450 | 136,4 | 112,5 |
| | | 61–67 mm | HUF/kg | 445 | 600 | 485 | 109,0 | 80,8 |
| | | 67–73 mm | HUF/kg | 510 | 700 | 570 | 111,8 | 81,4 |
| Szamóca | – | – | HUF/kg | 1 175 | 2 000 | 1 900 | 161,7 | 95,0 |
| Pirosribiszke | – | – | HUF/kg | 1 012 | 1 500 | 1 500 | 148,2 | 100,0 |
| Feketeribiszke | – | – | HUF/kg | – | 2 000 | 1 900 | – | 95,0 |
| Köszméte | – | – | HUF/kg | 725 | 925 | 867 | 119,5 | 93,7 |
| Málna | – | – | HUF/kg | 1 170 | 1 800 | 1 550 | 132,5 | 86,1 |
| Szeder | – | – | HUF/kg | – | 3 200 | 2 900 | – | 90,6 |
| Dióbél | – | – | HUF/kg | 2 600 | 3 200 | 3 200 | 123,1 | 100,0 |

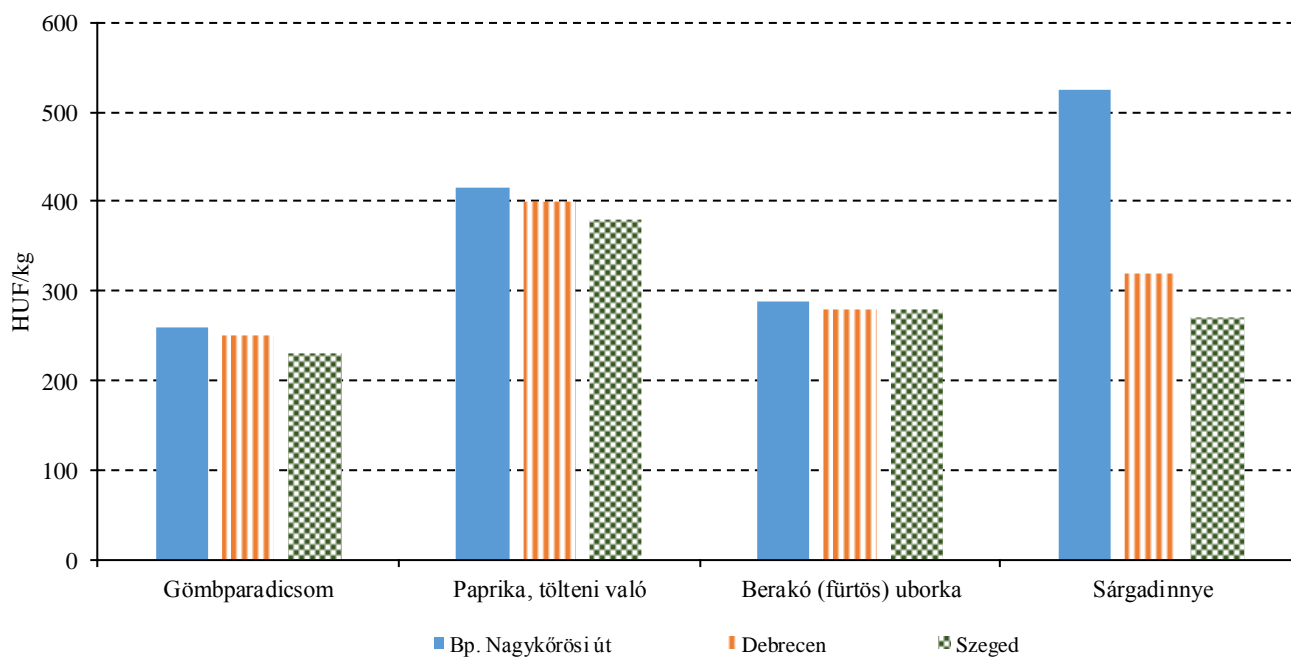
Megjegyzés: A teljes adatbázis megtekinthető a www.aki.gov.hu oldalon.
Forrás: NAIK AKI PÁIR

2. táblázat: **Az Európai Unióból és a harmadik országokból származó, I. osztályú zöldségfélék és gyümölcsök leggyakoribb bruttó ára a Budapesti Nagyban Piacon**

| Faj | Fajta/ Típus | Méret | Származási hely | Mérték- egység | 2019. 27. hét | 2020. 26. hét | 2020. 27. hét | 2020. 27. hét/ 2019. 27. hét (százalék) | 2020. 27. hét/ 2020. 26. hét (százalék) |
|-------------------|-------------------|----------|--------------------|-------------------|------------------|------------------|------------------|--|--|
| Burgonya | Nem jelölt | – | Franciaország | HUF/kg | – | 220 | 240 | – | 109,1 |
| Paradicsom | Koktél | 15 mm+ | Olaszország | HUF/kg | – | 900 | 936 | – | 104,0 |
| Görögdinnye | Magvas- Hosszú | – | Görögország | HUF/kg | 246 | – | 180 | 73,2 | – |
| Jégsaláta | – | – | Hollandia | HUF/db | 250 | 293 | 300 | 120,0 | 102,3 |
| | – | – | Spanyolor- szág | HUF/db | 300 | – | 300 | 100,0 | – |
| Brokkoli | – | – | Olaszország | HUF/kg | 830 | 950 | 1 000 | 120,5 | 105,3 |
| Lencse | – | – | Kanada | HUF/kg | 420 | 410 | 406 | 96,7 | 99,0 |
| Vörös- hagyma | Barna héjú | 40–70 mm | Ausztria | HUF/kg | – | – | 200 | – | – |
| Alma | Granny Smith | 65 mm+ | Olaszország | HUF/db | – | 180 | 180 | – | 100,0 |
| | Starking | 65 mm+ | Olaszország | HUF/db | – | 180 | 180 | – | 100,0 |
| | Nem jelölt | – | Nem jelölt | HUF/kg | – | 450 | 462 | – | 102,7 |
| Körte | Vilmos | 60–75 mm | Argentína | HUF/kg | 600 | 950 | 932 | 155,3 | 98,1 |
| Szilva | Japán típusú | 35 mm+ | Spanyol- ország | HUF/kg | – | 800 | 940 | – | 117,5 |
| Kajszi | Nem jelölt | 30 mm+ | Görögország | HUF/kg | – | – | 700 | – | – |
| | | | Olaszország | HUF/kg | – | 875 | 880 | – | 100,6 |
| Őszibarack | Nem jelölt | – | Görögország | HUF/kg | – | 673 | 480 | – | 71,3 |
| | | | Spanyolor- szág | HUF/kg | 560 | 750 | 738 | 131,7 | 98,3 |
| Nektarin | Nem jelölt | – | Görögország | HUF/kg | – | 650 | 650 | – | 100,0 |
| | | | Spanyol- ország | HUF/kg | 540 | 785 | 761 | 141,0 | 97,0 |
| Szamóca | – | – | Görögország | HUF/kg | – | 900 | 860 | – | 95,6 |
| Csemege- szőlő | Fehér | – | Olaszország | HUF/kg | 1 168 | 1 480 | 1 490 | 127,6 | 100,7 |
| | Piros | – | Olaszország | HUF/kg | 1 100 | 1 450 | 1 480 | 134,6 | 102,1 |
| Citrom | – | 53–65mm | Spanyol- ország | HUF/kg | 530 | 727 | 694 | 130,9 | 95,5 |
| Narancs | Nem jelölt | – | Görögország | HUF/kg | – | 450 | 480 | – | 106,7 |
| Narancs | Nem jelölt | – | Spanyol- ország | HUF/kg | 390 | 600 | 600 | 153,9 | 100,0 |
| Banán | – | – | Costa Rica | HUF/kg | 376 | – | 370 | 98,4 | – |
| | | | Ecuador | HUF/kg | 393 | 380 | 380 | 96,7 | 100,0 |

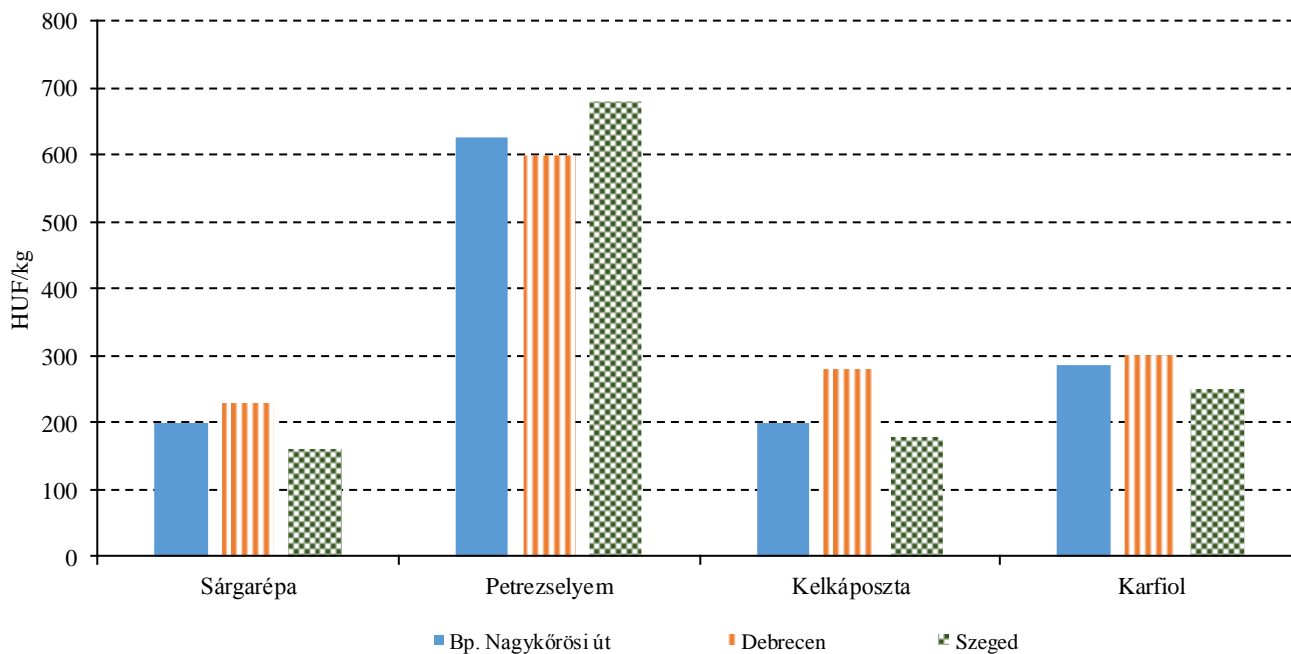
Megjegyzés: A teljes adatbázis megtekinthető a www.aki.gov.hu oldalon.
Forrás: NAIK AKI PÁIR

5. ábra: A gömbparadicsom, a paprika, a fűtős uborka és a sárgadinnye leggyakoribb ára a nagybani piacokon (2020. 27. hét)



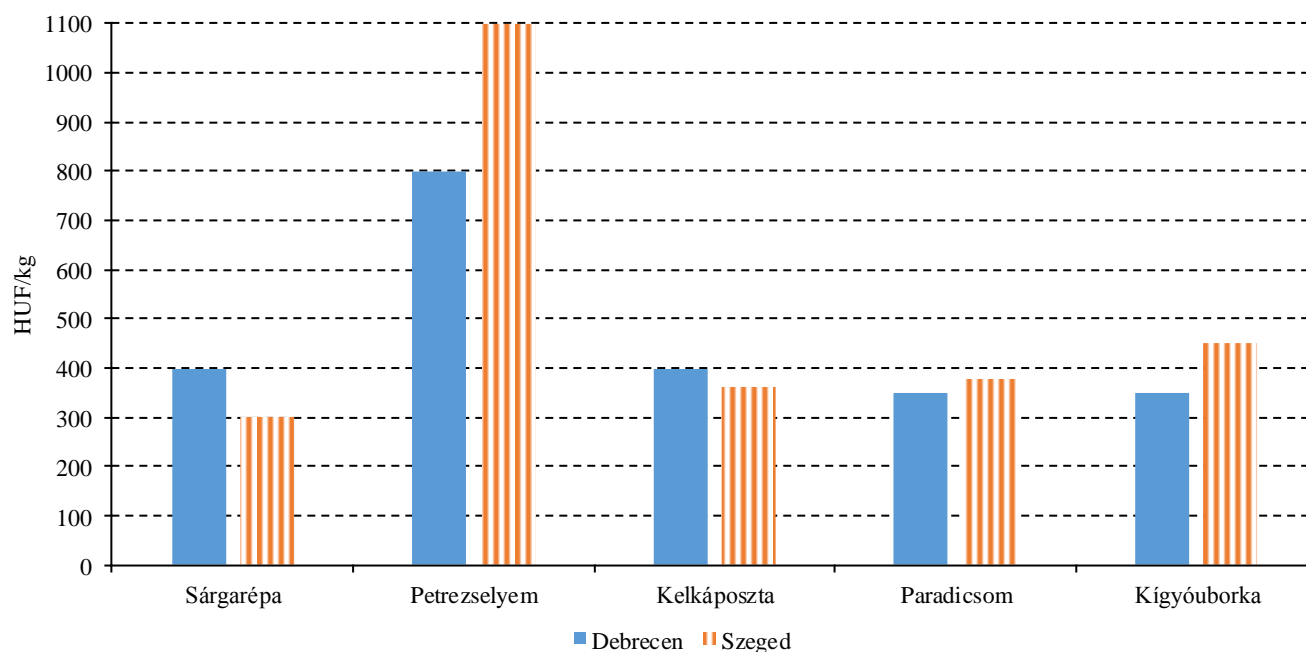
Forrás: NAIK AKI PÁIR

6. ábra: A sárgarépa, a petrezselyemgyökér, a kelkáposzta és a karfiol leggyakoribb ára a nagybani piacokon (2020. 27. hét)



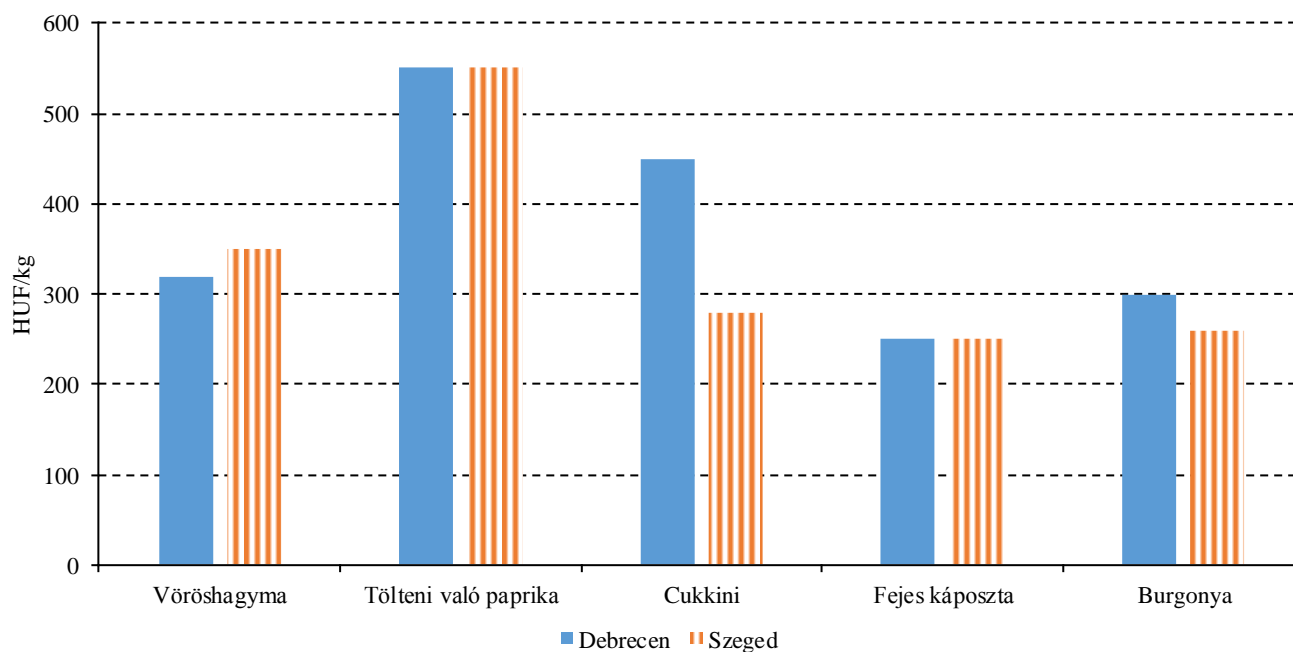
Forrás: NAIK AKI PÁIR

7. ábra: A sárgarépa, a petrezselyem, a kelkáposzta, a paradicsom és a kigyóuborka leggyakoribb ára a vidéki fogyasztói piacokon (2020. 27. hét)



Forrás: NAIK AKI PÁIR

8. ábra: A vöröshagyma, a tölteni való paprika, a cukkini, a fejes káposzta és a burgonya leggyakoribb ára a vidéki fogyasztói piacokon (2020. 27. hét)



Forrás: NAIK AKI PÁIR

3. táblázat: **A gyümölcsfélék (déli gyümölccsel, dinnyefélék nélkül) külkereskedelmi forgalma Magyarországon**

| | Export mennyisége | | | Import mennyisége | | |
|--------------------|-----------------------------|-----------------------------|---|-----------------------------|-----------------------------|---|
| | 2019. január– április | 2020. január– április | 2020. január–április/ 2019. január–április | 2019. január– április | 2020. január– április | 2020. január–április/ 2019. január–április |
| | tonna | tonna | százalék | tonna | tonna | százalék |
| Gyümölcs | 25 962,6 | 30 294,2 | 116,7 | 87 633,3 | 111 274,3 | 127,0 |
| Ebből: | | | | | | |
| Dió héj nélkül | 195,2 | 279,5 | 143,1 | 237,0 | 408,4 | 172,3 |
| Alma ipari célú | 61,8 | 142,2 | 230,0 | 94,3 | 853,6 | 905,5 |
| Alma étkezési célú | 4 418,5 | 3 465,6 | 78,4 | 3 304,6 | 4 942,5 | 149,6 |

| | Export értéke | | | Import értéke | | |
|--------------------|-----------------------------|-----------------------------|---|-----------------------------|-----------------------------|---|
| | 2019. január– április | 2020. január– április | 2020. január–április/ 2019. január–április | 2019. január– április | 2020. január– április | 2020. január–április/ 2019. január–április |
| | millió HUF | millió HUF | százalék | millió HUF | millió HUF | százalék |
| Gyümölcs | 9 157,1 | 11 539,4 | 126,0 | 29 147,8 | 40 079,7 | 137,5 |
| Ebből: | | | | | | |
| Dió héj nélkül | 261,6 | 511,5 | 195,5 | 331,1 | 667,3 | 201,5 |
| Alma ipari célú | 4,4 | 6,2 | 141,4 | 39,3 | 228,5 | 581,0 |
| Alma étkezési célú | 548,6 | 726,0 | 132,3 | 539,0 | 1 188,8 | 220,5 |

Forrás: KSH

5. táblázat: A zöldségfélék (dinnyefélékkel) külkereskedelmi forgalma Magyarországon

| | Export mennyisége | | | Import mennyisége | | |
|------------------------|-----------------------------|-----------------------------|---|-----------------------------|-----------------------------|---|
| | 2019. január– április | 2020. január– április | 2020. január–április/ 2019. január–április | 2019. január– április | 2020. január– április | 2020. január–április/ 2019. január–április |
| | tonna | tonna | százalék | tonna | tonna | százalék |
| Zöldség | 71 754,5 | 79 730,7 | 111,1 | 138 577,9 | 170 889,3 | 123,3 |
| Ebből: | | | | | | |
| Paradicsom | 1 309,6 | 1 441,5 | 110,1 | 8 565,9 | 10 318,7 | 120,5 |
| Vöröshagyma | 166,3 | 194,3 | 116,8 | 7 497,6 | 9 103,9 | 121,4 |
| Fokhagyma | 144,2 | 177,9 | 123,4 | 402,8 | 950,7 | 236,0 |
| Fejes és vöröskáposzta | 837,2 | 607,5 | 72,6 | 2 513,6 | 1 461,9 | 58,2 |
| Édes paprika | 265,0 | 345,7 | 130,5 | 4 296,1 | 5 220,4 | 121,5 |

| | Export értéke | | | Import értéke | | |
|------------------------|-----------------------------|-----------------------------|---|-----------------------------|-----------------------------|---|
| | 2019. január– április | 2020. január– április | 2020. január–április/ 2019. január–április | 2019. január– április | 2020. január– április | 2020. január–április/ 2019. január–április |
| | millió HUF | millió HUF | százalék | millió HUF | millió HUF | százalék |
| Zöldség | 26 799,2 | 32 070,4 | 119,7 | 40 734,9 | 49 620,9 | 121,8 |
| Ebből: | | | | | | |
| Paradicsom | 638,2 | 734,5 | 115,1 | 4 231,4 | 5 511,2 | 130,2 |
| Vöröshagyma | 57,3 | 40,6 | 70,9 | 1 442,1 | 1 287,8 | 89,3 |
| Fokhagyma | 95,5 | 170,7 | 178,7 | 263,7 | 703,4 | 266,7 |
| Fejes és vöröskáposzta | 370,0 | 271,2 | 73,3 | 434,9 | 195,4 | 44,9 |
| Édes paprika | 175,1 | 227,7 | 130,1 | 2 148,2 | 2 773,5 | 129,1 |

Forrás: KSH

Nemzetközi piaci információk

6. táblázat: A zöldségfélék és a gyümölcsök ára a poznani, a hamburgi, a berlini és a müncheni nagybani piacokon

| Termék | Származás | HUF/kg | | | | | | | | | | | | |
|----------------|-----------|----------------|------|-----------------|-----------|-----------------|---------------|-----------------|-----------|---------------|-------|-------|---------|--|
| | | Poznan | | | Származás | Hamburg | | | Származás | Berlin | | | München | |
| | | Min. | Max. | Min. | | Max. | Min. | Max. | | Min. | Max. | | | |
| | | 2020. 7. 1. | | 2020. 6. 29. | | 2020. 6. 29. | | 2020. 6. 29. | | | | | | |
| Cukkini | külpiai | 318 | 398 | belföldi | 391 | 498 | belföldi | 462 | 605 | belföldi | 391 | 462 | | |
| Csiperke-gomba | külpiai | 557 | 636 | belföldi | 711 | 854 | belföldi | 782 | 996 | belföldi | 818 | 854 | | |
| Padlizsán | külpiai | 445 | 525 | Hollandia | 356 | 498 | Hollandia | 320 | 391 | Hollandia | 391 | 462 | | |
| Paradicsom | külpiai | 225 | 292 | Hollandia | 148 | 237 | Hollandia | 267 | 326 | Hollandia | 237 | 296 | | |
| Sárgarépa | külpiai | 167 | 199 | belföldi | 249 | 285 | belföldi | 231 | 320 | belföldi | 231 | 302 | | |
| Vörös-hagyma | külpiai | 142 | 189 | Spanyolország | 124 | 156 | Spanyolország | 128 | 156 | Spanyolország | 128 | 156 | | |
| Kajszi | külpiai | 875 | 954 | Spanyolország | 711 | 996 | Spanyolország | 498 | 1 067 | Spanyolország | 676 | 818 | | |
| Málna | belföldi | 1908 | 2545 | belföldi | 3 485 | 4 268 | belföldi | 3 130 | 3 841 | belföldi | 3 272 | 4 268 | | |
| Nektarin | külpiai | 517 | 596 | Olaszország | 711 | 1 067 | Olaszország | 711 | 782 | Olaszország | 711 | 782 | | |
| Szamóca | belföldi | 557 | 716 | belföldi | 854 | 1 423 | belföldi | 854 | 1 636 | belföldi | 1 209 | 2 134 | | |

Megjegyzés: Átszámítva az MNB hivatalos középárfolyamán.
 Forrás: www.wgro.com.pl, www.ami-informiert.de

7. táblázat: A fokhagyma, a cukkini és a gomba nettó, havi termelői átlagára az Európai Unió néhány tagországában

| | EUR/100 kg | | | | | | | | |
|---------------|----------------|----------------|------------------------|----------------|----------------|------------------------|----------------|----------------|------------------------|
| | Fokhagyma | | | Cukkini | | | Gomba | | |
| | 2019. május | 2020. május | Változás (százalék) | 2019. május | 2020. május | Változás (százalék) | 2019. május | 2020. május | Változás (százalék) |
| Görögország | 180 | 253 | 140,6 | 46 | 51 | 110,9 | – | – | – |
| Spanyolország | 180 | 180 | 100,0 | 36 | 34 | 94,4 | 206 | 211 | 102,4 |
| Olaszország | 239 | 296 | 123,8 | 81 | 90 | 111,1 | – | – | – |
| Hollandia | – | – | – | 83 | 156 | 188,0 | 189 | – | – |
| Magyarország | 242 | 270 | 111,6 | – | – | – | 141 | 134 | 95,0 |

Forrás: Európai Bizottság

Borpiaci jelentés

8. táblázat: **A földrajzi jelzés nélküli és az oltalom alatt álló földrajzi jelzéssel ellátott BELFÖLDÖN értékesített borok mennyisége és feldolgozó értékesítési ára**

| Megnevezés | | 2019. január-június | 2020. január-június | 2020. január-június 2019. január-június (százalék) | |
|--|---|------------------------|------------------------|--|--------|
| Fehér | Földrajzi jelzés nélküli | mennyiség (hl) | 25 986 | 748 | 2,88 |
| | | átlagár (HUF/hl) | 8 864 | 25 212 | 284,43 |
| | Oltalom alatt álló földrajzi jelzéssel ellátott | mennyiség (hl) | 192 685 | 162 513 | 84,34 |
| | | átlagár (HUF/hl) | 17 806 | 18 332 | 102,95 |
| Fehér összesen | mennyiség (hl) | 218 671 | 163 261 | 74,66 | |
| | átlagár (HUF/hl) | 16 744 | 18 364 | 109,68 | |
| Vörös és rozé | Földrajzi jelzés nélküli | mennyiség (hl) | 3 504 | 6 556 | 187,10 |
| | | átlagár (HUF/hl) | 20 317 | 19 939 | 98,14 |
| | Oltalom alatt álló földrajzi jelzéssel ellátott | mennyiség (hl) | 152 252 | 113 574 | 74,60 |
| | | átlagár (HUF/hl) | 24 372 | 26 734 | 109,69 |
| Vörös és rozé összesen | mennyiség (hl) | 155 756 | 120 129 | 77,13 | |
| | átlagár (HUF/hl) | 24 281 | 26 363 | 108,57 | |
| Földrajzi jelzés nélküli bor összesen | mennyiség (hl) | 29 489 | 7 304 | 24,77 | |
| | átlagár (HUF/hl) | 10 225 | 20 479 | 200,28 | |
| Oltalom alatt álló földrajzi jelzéssel ellátott bor összesen | mennyiség (hl) | 344 937 | 276 086 | 80,04 | |
| | átlagár (HUF/hl) | 20 705 | 21 792 | 105,25 | |
| Földrajzi jelzés nélküli bor és oltalom alatt álló földrajzi jelzéssel ellátott bor összesen | mennyiség (hl) | 374 426 | 283 390 | 75,69 | |
| | átlagár (HUF/hl) | 19 879 | 21 758 | 109,45 | |

...=Adatvédelmi korlátok miatt nem közölhető adat.

Megjegyzés: Belföldön termelt borok.

Forrás: NAIK AKI PÁIR

9. táblázat: **A földrajzi jelzés nélküli és az oltalom alatt álló földrajzi jelzéssel ellátott KÜLFÖLDÖN értékesített borok mennyisége és ára**

| Megnevezés | | 2019. január-május | 2020. január-május | 2020. január-május /2019. január- május (százalék) | |
|--|---|-----------------------|-----------------------|--|--------|
| Fehér | Földrajzi jelzés nélküli | mennyiség (hl) | 57 228 | 16 905 | 29,54 |
| | | átlagár (HUF/hl) | 21 758 | 40 945 | 188,19 |
| | Oltalom alatt álló földrajzi jelzéssel ellátott | mennyiség (hl) | 133 554 | 182 297 | 136,50 |
| | | átlagár (HUF/hl) | 22 092 | 20 210 | 91,48 |
| Fehér összesen | mennyiség (hl) | 190 782 | 199 202 | 104,41 | |
| | átlagár (HUF/hl) | 21 992 | 21 969 | 99,90 | |
| Vörös és rozé | Földrajzi jelzés nélküli | mennyiség (hl) | 4 245 | ... | ... |
| | | átlagár (HUF/hl) | 30 514 | ... | ... |
| | Oltalom alatt álló földrajzi jelzéssel ellátott | mennyiség (hl) | 28 969 | 47 207 | 162,96 |
| | | átlagár (HUF/hl) | 23 750 | 20 271 | 85,35 |
| Vörös és rozé összesen | mennyiség (hl) | 33 214 | 55 928 | 168,39 | |
| | átlagár (HUF/hl) | 24 614 | 20 415 | 82,94 | |
| Földrajzi jelzés nélküli bor összesen | mennyiség (hl) | 61 473 | 25 626 | 41,69 | |
| | átlagár (HUF/hl) | 22 362 | 34 223 | 153,04 | |
| Oltalom alatt álló földrajzi jelzéssel ellátott bor összesen | mennyiség (hl) | 162 523 | 229 504 | 141,21 | |
| | átlagár (HUF/hl) | 22 388 | 20 222 | 90,33 | |
| Földrajzi jelzés nélküli bor és oltalom alatt álló földrajzi jelzéssel ellátott bor összesen | mennyiség (hl) | 223 996 | 255 131 | 113,90 | |
| | átlagár (HUF/hl) | 22 381 | 21 628 | 96,64 | |

...=Adatvédelmi korlátok miatt nem közölhető adat.

Megjegyzés: Belföldön termelt borok. 2020. január-június időszakában a fehér FN-borok legnagyobb része üvegpalackos kiszerezésű volt.

Forrás: NAIK AKI PÁIR

10. táblázat: Az oltalom alatt álló eredetmegjelöléssel ellátott BELFÖLDÖN értékesített borok mennyisége és feldolgozói értékesítési ára

| Megnevezés | Bortípus | Mértékegység | 2019. január-május | 2020. január-május | 2020. január-május/ 2019. január-május (százalék) |
|--------------------|---------------|------------------|-----------------------|-----------------------|---|
| Tokaji OEM | fehér | mennyiség (hl) | 8 930 | 5 801 | 64,96 |
| | | átlagár (HUF/hl) | 83 702 | 87 277 | 104,27 |
| Egri OEM | fehér | mennyiség (hl) | 4 154 | 3 323 | 80,00 |
| | | átlagár (HUF/hl) | 43 829 | 42 640 | 97,29 |
| | vörös és rozé | mennyiség (hl) | 15 126 | 11 548 | 76,34 |
| | | átlagár (HUF/hl) | 43 259 | 44 951 | 103,91 |
| Mátrai OEM | fehér | mennyiség (hl) | ... | ... | ... |
| | | átlagár (HUF/hl) | ... | ... | ... |
| | vörös és rozé | mennyiség (hl) | ... | ... | ... |
| | | átlagár (HUF/hl) | ... | ... | ... |
| Villányi OEM | fehér | mennyiség (hl) | ... | ... | ... |
| | | átlagár (HUF/hl) | ... | ... | ... |
| | vörös és rozé | mennyiség (hl) | 7 499 | 10 236 | 136,49 |
| | | átlagár (HUF/hl) | 62 512 | 62 209 | 99,52 |
| Balatonboglári OEM | fehér | mennyiség (hl) | 1 412 | ... | ... |
| | | átlagár (HUF/hl) | 45 923 | ... | ... |
| | vörös és rozé | mennyiség (hl) | 1 373 | ... | ... |
| | | átlagár (HUF/hl) | 43 987 | ... | ... |
| Kunsági OEM | fehér | mennyiség (hl) | ... | ... | ... |
| | | átlagár (HUF/hl) | ... | ... | ... |
| | vörös és rozé | mennyiség (hl) | 592 | 1 414 | 238,71 |
| | | átlagár (HUF/hl) | 82 688 | 39 498 | 47,77 |
| Egyéb OEM | fehér | mennyiség (hl) | 9 067 | 10 251 | 113,06 |
| | | átlagár (HUF/hl) | 44 001 | 35 336 | 80,31 |
| | vörös és rozé | mennyiség (hl) | 7 987 | 818 | 10,24 |
| | | átlagár (HUF/hl) | 19 441 | 38 409 | 197,56 |

...=Adatvédelmi korlátok miatt nem közölhető adat.

Megjegyzés: Belföldön termelt borok. 2020. január-május időszakában a Kunsági OEM vörös és rozé borok nagyobb része tartályos kiszerezésű volt.

Forrás: NAIK AKI PÁIR

11. táblázat: Az oltalom alatt álló eredetmegjelöléssel ellátott KÜLFÖLDÖN értékesített borok mennyisége és ára

| Megnevezés | Bortípus | Mértékegység | 2019. január-május | 2020. január-május | 2020. január-május/ 2019. január-május |
|--------------------|---------------|------------------|--------------------|--------------------|---|
| | | | | | (százalék) |
| Tokaji OEM | fehér | mennyiség (hl) | 12 843 | 10,756 | 83,75 |
| | | átlagár (HUF/hl) | 58 232 | 59 204 | 101,67 |
| Egri OEM | fehér | mennyiség (hl) | 952 | 757 | 79,45 |
| | | átlagár (HUF/hl) | 52 879 | 49 146 | 92,94 |
| | vörös és rozé | mennyiség (hl) | 5 815 | 3 529 | 60,69 |
| | | átlagár (HUF/hl) | 45 870 | 48 718 | 106,21 |
| Mátrai OEM | fehér | mennyiség (hl) | ... | ... | ... |
| | | átlagár (HUF/hl) | ... | ... | ... |
| | vörös és rozé | mennyiség (hl) | ... | ... | ... |
| | | átlagár (HUF/hl) | ... | ... | ... |
| Villányi OEM | fehér | mennyiség (hl) | ... | ... | ... |
| | | átlagár (HUF/hl) | ... | ... | ... |
| | vörös és rozé | mennyiség (hl) | ... | ... | ... |
| | | átlagár (HUF/hl) | ... | ... | ... |
| Balatonboglári OEM | fehér | mennyiség (hl) | ... | ... | ... |
| | | átlagár (HUF/hl) | ... | ... | ... |
| | vörös és rozé | mennyiség (hl) | ... | ... | ... |
| | | átlagár (HUF/hl) | ... | ... | ... |
| Kunsági OEM | fehér | mennyiség (hl) | ... | ... | ... |
| | | átlagár (HUF/hl) | ... | ... | ... |
| | vörös és rozé | mennyiség (hl) | ... | ... | ... |
| | | átlagár (HUF/hl) | ... | ... | ... |
| Egyéb OEM | fehér | mennyiség (hl) | 23 818 | 42 133 | 176,90 |
| | | átlagár (HUF/hl) | 18 026 | 15 536 | 86,19 |
| | vörös és rozé | mennyiség (hl) | 8 948 | 15 148 | 169,29 |
| | | átlagár (HUF/hl) | 22 650 | 17 590 | 77,66 |

...=Adatvédelmi korlátok miatt nem közölhető adat.

Megjegyzés: Belföldön termelt borok.

Forrás: NAIK AKI PÁIR

12. táblázat: Magyarország bor-külkereskedelme mennyiségben kifejezve

| Megnevezés | Export mennyisége | | | Import mennyisége | | | |
|---|-------------------|---------------|---------------|-------------------|--------------|--------------|--------------|
| | 2019. I-IV. | 2020. I-IV. | Változás | 2019. I-IV. | 2020. I-IV. | Változás | |
| | ezer hl | ezer hl | százalék | ezer hl | ezer hl | százalék | |
| Palackos | Fehér | 71,62 | 68,21 | 95,23 | 7,29 | 8,10 | 111,02 |
| | Vörös és rozé | 25,24 | 43,77 | 173,37 | 8,73 | 9,65 | 110,58 |
| | Összesen | 96,87 | 111,98 | 115,60 | 16,02 | 17,75 | 110,78 |
| Lédig | Fehér | 166,09 | 238,38 | 143,53 | 0,09 | 1,11 | 1234,63 |
| | Vörös és rozé | 17,71 | 39,93 | 225,47 | 29,24 | 0,56 | 1,93 |
| | Összesen | 183,80 | 278,31 | 151,42 | 29,33 | 1,67 | 5,69 |
| Palackos és lédig kiserelés összesen | | 280,67 | 390,29 | 139,06 | 45,34 | 19,41 | 42,82 |

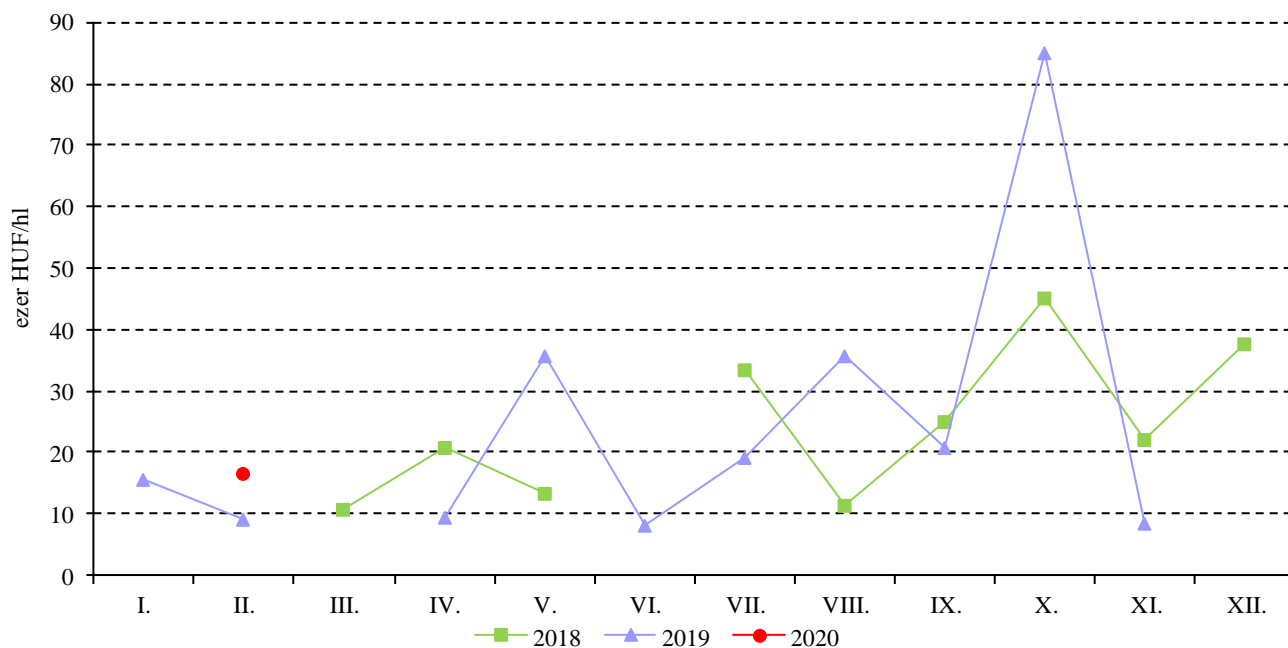
Forrás: KSH

13. táblázat: Magyarország bor-külkereskedelme értékben kifejezve

| Megnevezés | Export értéke | | | Import értéke | | | |
|---|---------------|--------------|--------------|---------------|--------------|-------------|--------------|
| | 2019. I-IV. | 2020. I-IV. | Változás | 2019. I-IV. | 2020. I-IV. | Változás | |
| | milliárd HUF | milliárd HUF | százalék | milliárd HUF | milliárd HUF | százalék | |
| Palackos | Fehér | 4,11 | 4,23 | 102,86 | 0,33 | 0,36 | 109,16 |
| | Vörös és rozé | 1,18 | 1,32 | 112,44 | 0,64 | 0,71 | 109,60 |
| | Összesen | 5,29 | 5,55 | 104,99 | 0,97 | 1,07 | 109,45 |
| Lédig | Fehér | 3,34 | 4,85 | 145,35 | 0,02 | 0,04 | 285,68 |
| | Vörös és rozé | 0,38 | 0,71 | 187,07 | 0,36 | 0,02 | 4,70 |
| | Összesen | 3,72 | 5,56 | 149,60 | 0,37 | 0,06 | 16,06 |
| Palackos és lédig kiserelés összesen | | 9,00 | 11,11 | 123,40 | 1,35 | 1,13 | 83,63 |

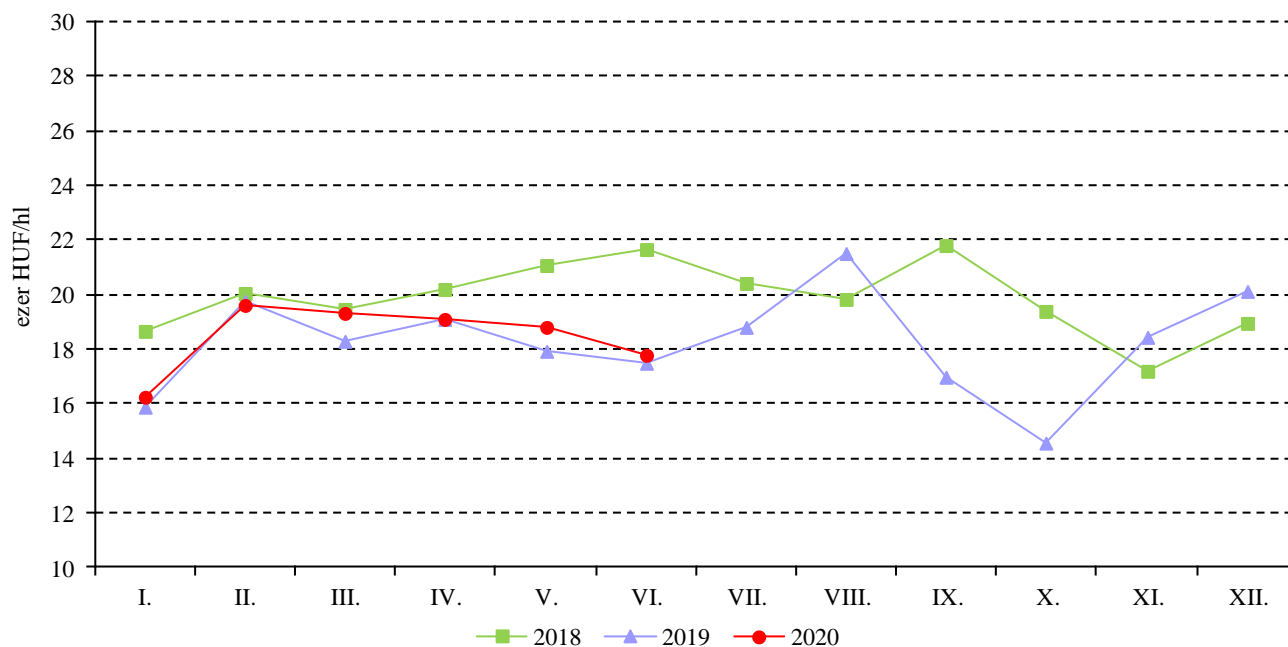
Forrás: KSH

9. ábra: A földrajzi jelzés nélküli fehérborok havi feldolgozó értékesítési ára Magyarországon (2018–2020)



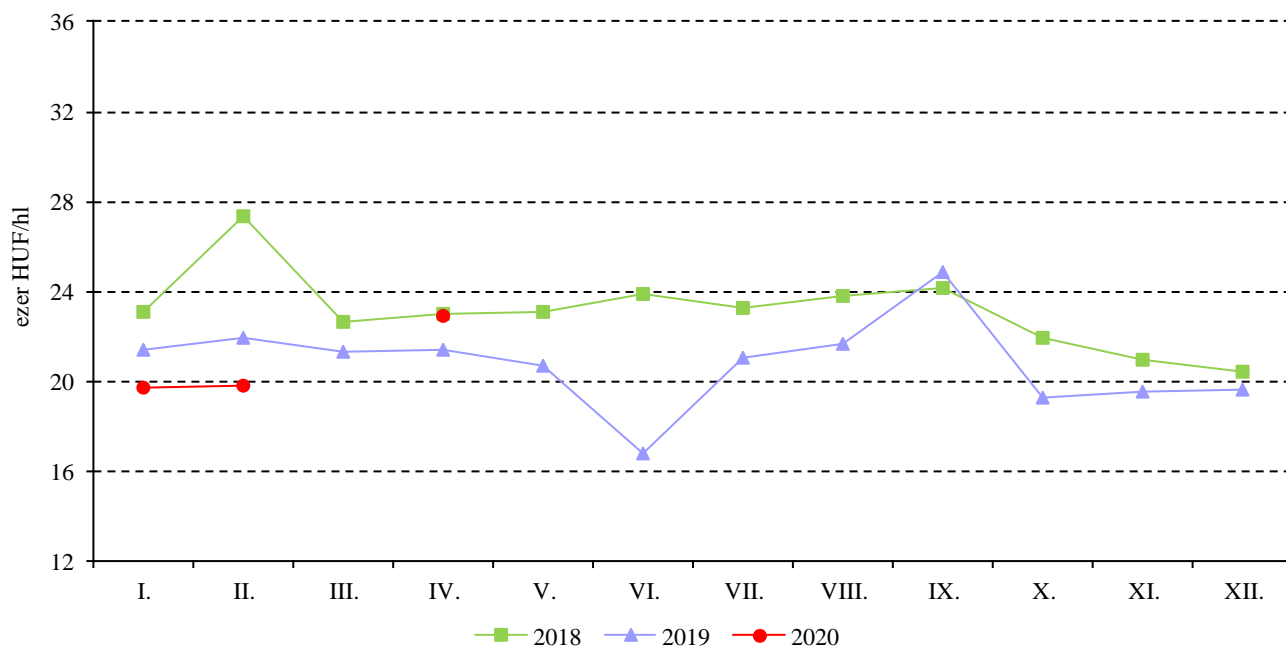
Megjegyzés: Belföldön termelt borok.
Forrás: NAIK AKI PÁIR

10. ábra: Az oltalom alatt álló földrajzi jelzéssel ellátott fehérborok havi feldolgozó értékesítési ára Magyarországon (2018–2020)



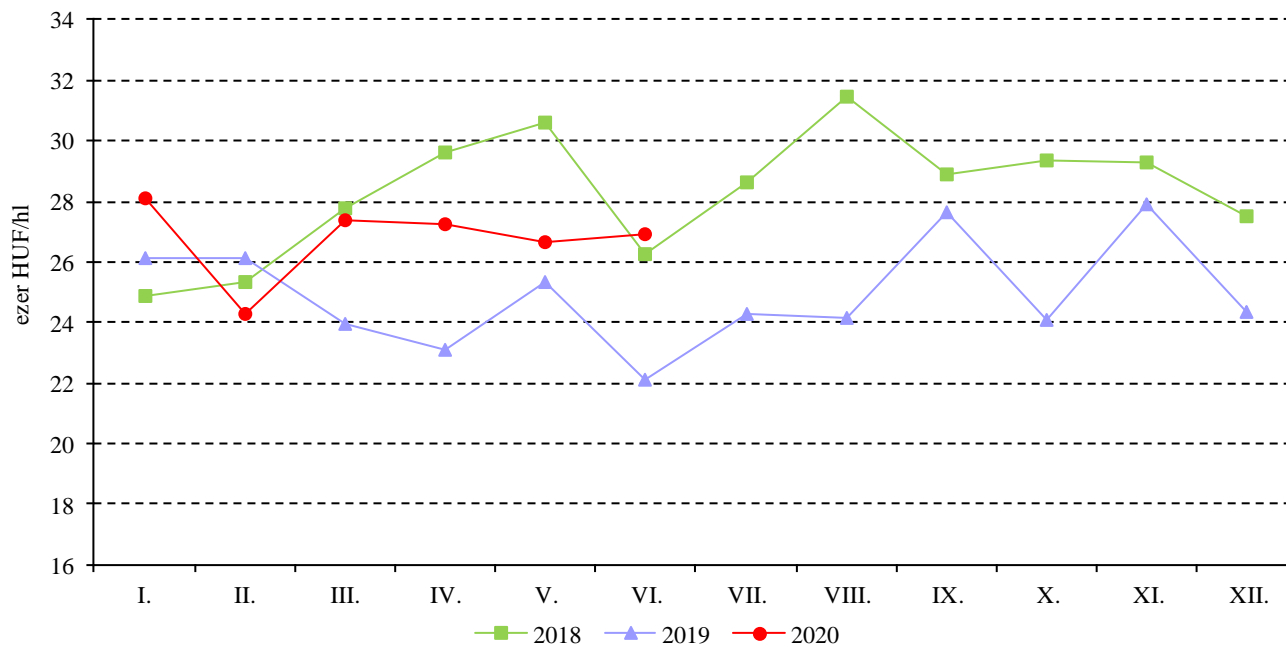
Megjegyzés: Belföldön termelt borok.
Forrás: NAIK AKI PÁIR

11. ábra: A földrajzi jelzés nélküli vörös- és rozéborok havi feldolgozó értékesítési ára Magyarországon (2018–2020)



Megjegyzés: Belföldön termelt borok.
Forrás: NAIK AKI PÁIR

12. ábra: Az oltalom alatt álló földrajzi jelzéssel ellátott vörös- és rozéborok havi feldolgozó értékesítési ára Magyarországon (2018–2020)



Megjegyzés: Belföldön termelt borok.
Forrás: NAIK AKI PÁIR

