

XXIII. évfolyam, 7. szám, 2020



# AGRÁRPIACI JELENTÉSEK

## ÉLŐÁLLAT ÉS HÚS

NAIK Agrárgazdasági Kutatóintézet

**Élőállat és Hús**  
**XXIII. évfolyam, 7. szám, 2020**

Megjelenik kéthetente  
2020. június 30.

**Felelős szerkesztő**  
Dr. Stummer Ildikó

**Szerző**  
Egri Edit  
egri.edit@aki.naik.hu

**Kiadó**  
NAIK Agrárgazdasági Kutatóintézet  
H-1093 Budapest, Zsil utca 3-5.  
Telefon: (+36 70) 501-0446  
Fax: (+36 1) 217-8111  
[www.aki.gov.hu](http://www.aki.gov.hu)  
[aki@aki.naik.hu](mailto:aki@aki.naik.hu)  
<https://pair.aki.gov.hu>

ISSN 1418 2130

Az Élőállat és Hús piaci jelentésen kívül kínáljuk még a Baromfi; Zöldség, Gyümölcs és Bor; Tej és Tejtermékek; Gabona és Ipari Növények piaci jelentéseket is.

A kiadványokkal kapcsolatban részletes felvilágosítást ad:  
Publikációs Csoport  
[publikacio@aki.naik.hu](mailto:publikacio@aki.naik.hu)  
Telefon: (+36 70) 501-1156

Minden jog fenntartva. A kiadvány bármely részének sokszorosítása, adatainak bármilyen formában (nyomtatott vagy elektronikus) történő tárolása vagy továbbítása, illetőleg bármilyen elven működő adatbázis-kezelő segítségével történő felhasználása csak a kiadó előzetes írásbeli engedélyével történhet.

## Tartalomjegyzék

<b>Összefoglaló</b> .....	<b>3</b>
<b>Piaci jelentés</b> .....	<b>4</b>
Világ .....	4
Európai Unió.....	4
Magyarország .....	5
Agrárpolitikai hírek .....	5
<b>Táblázatok, ábrák</b> .....	<b>6</b>
Sertés .....	6
Szarvasmarha.....	13
Bárány.....	18
Nemzetközi előrevetítések.....	21

## Összefoglaló

Az Amerikai Egyesült Államok agrárminisztériumának (*USDA*) áprilisi rövid távú projekciója szerint a világ marhahústermelése nem változik számottevően, 61,5 millió tonna körül alakulhat az idén.

Az *USDA* adatai szerint az Egyesült Államokban a bika ára 3,6 százalékkal csökkent az egy évvel korábbihoz képest, 4 dollár (*USD*)/kilogramm hasított hideg súly volt 2020 májusában.

Braziliában a szarvasmarha ára brazil reálban kifejezve 32 százalékkal, Argentínában argentin pezóban kifejezve 49 százalékkal emelkedett 2020 májusában az előző év azonos hónapjának átlagárához képest.

Az Európai Bizottság áprilisban megjelent rövid távú előrejelzése szerint az unió marhahústermelése várhatóan 7 millió tonna körül alakul 2020-ban, hasonlóan az előző évihez.

Az Európai Unióban a fiatal bika „R3” kereskedelmi osztály vágóhídi belépési ára 3,44 euró/kilogramm hasított hideg súly volt 2020 májusában, 5 százalékkal csökkent az egy évvel korábbihoz képest.

A NAIK AKI PÁIR adatai szerint Magyarországon a fiatal bika termelői ára 776 forint/kilogramm hasított meleg súly volt 2020 májusában, nem változott jelentősen 2019 azonos hónapjának átlagárához viszonyítva. A vágótehén ára 11 százalékkal csökkent, míg a vágóüszőé 2 százalékkal emelkedett a vizsgált időszakban.

## Piaci jelentés

### Világ

Az Amerikai Egyesült Államok agrárminisztériumának (*USDA*) áprilisi rövid távú projekciója szerint a világ marhahústermelése nem változik számottevően, 61,5 millió tonna körül alakulhat az idén. A szakértők a korábban publikáltnál alacsonyabb termelést valószínűsíteneek 2020-ra a koronavírus-járvány hatására kialakult világgazdasági problémák és a marhahús iránti csökkenő kereslet miatt. A jelentős szarvasmarhatartó országok közül az USA-ban (12,5 millió tonnára), Braziliában (10,3 millió tonnára), Kínában (6,95 millió tonnára) növekedhet a kibocsátás, ami ellensúlyozhatja Ausztráliában a szarvasmarha-állomány bővítése miatt várható marhahústermelés-csökkenést. A globális marhahúsexport 2 százalékkal, a marhahúsimport pedig 1 százalékkal mérséklődhet 2020-ban az egy évvel korábbihoz viszonyítva.

Az *USDA* adatai szerint az Egyesült Államok marhahús-kibocsátása 4 százalékkal, borjúhústermelése 11 százalékkal csökkent 2020 január–májusában a 2019. január–májuséhoz viszonyítva. A szarvasmarhák vágása 6 százalékkal csökkent, míg a vágóállatok élő-súlya 2 százalékkal nőtt.

Az Egyesült Államok marha- és borjúhúskivitele 7 százalékkal növekedett 2020. január–áprilisban a 2019. január–áprilisihez képest, a legnagyobb célpiacok közül Japánba (+24 százalék), Dél-Koreába (+8 százalék), Kanadába (+25 százalék) és Kínába (+12 százalék) emelkedett a kivitel, míg Mexikóba és Hongkongba csökkent. Az élő szarvasmarha exportja 8 százalékkal nőtt a vizsgált időszakban, a fő célpiacra, Kanadába 8 százalékkal több élő állat került. Az USA marhahús-behozatala 3 százalékkal nőtt, míg élőszarvasmarha-importja 7 százalékkal csökkent 2020 első négy hónapjában az egy évvel korábbihoz viszonyítva. A főbb beszállítók Kanada, Ausztrália és Mexikó voltak.

Az *USDA* adatai szerint az Egyesült Államokban a bika ára 3,6 százalékkal csökkent az egy évvel korábbihoz képest, 4 dollár (*USD*)/kilogramm hasított hideg súly volt 2020 májusában.

Az *USDA* előrejelzése szerint az Egyesült Államok marhahús-kibocsátása 12,5 millió tonna (+1,1 százalék)

lehet 2020-ban. A marhahúsexport 4,5 százalékkal emelkedhet, míg a marhahúsimport 3,8 százalékkal csökkenhet az idén.

Braziliában a szarvasmarha ára brazil reálban kifejezve 32 százalékkal emelkedett 2020 májusában az előző év azonos hónapjának átlagárához képest. Az *USDA* projekciója szerint Brazília marhahústermelése 1 százalékkal 10,3 millió tonnára bővíthet 2020-ban a 2019. évihez képest. A belső fogyasztás 6,8 százalékkal, a marhahús kivitele 8 százalékkal nőhet ugyanekkor.

A földművelésügyi, állattenyésztési és halászati minisztérium (*Minagri*) adatai szerint Argentínában a szarvasmarha ára argentin pezóban kifejezve 49 százalékkal emelkedett 2020 májusában az előző év hasonló hónapjához viszonyítva. A marhahústermelés 2,6 százalékkal 1,243 millió tonnára nőtt ugyanekkor. Az *USDA* előrejelzése szerint Argentína marhahús-kibocsátása 3 millió körül (–1 százalék) alakulhat az idén. A belső fogyasztás (+2,1 százalék) növekedhet, míg a marhahús kivitele (–11,5 százalék) mérséklődhet a vizsgált időszakban.

### Európai Unió

Az Európai Bizottság áprilisban megjelent rövid távú előrejelzése szerint az unió marhahústermelése várhatóan 7 millió tonna körül alakul 2020-ban, hasonlóan az előző évihez. Az Európai Unió 583 ezer tonna (+1 százalék) marhahúst exportálhat az idén, ugyanakkor az élőszarvasmarha-kivitel 5 százalékkal csökkenhet. Az unió marhahúsimportja a 2019. évihez hasonlóan alakulhat (386 ezer tonna) az idén. A közösség marhahúsfogyasztása 1 százalékkal csökkenhet 2020-ban, az egy főre jutó fogyasztás 10,6 kilogramm lehet.

Az Európai Bizottság adatai szerint a közösség 349 ezer tonna élő szarvasmarhát és marhahúst értékesített a nemzetközi piacon 2020. január–áprilisban, 8 százalékkal kevesebbet, mint egy évvel korábban. A legnagyobb piacok az Egyesült Királyság (34 százalék részesedés), Hongkong (5 százalék) és Ghána (5 százalék) voltak. Az Egyesült Királyságba 23 százalékkal,

Hongkongba pedig 1 százalékkal csökkent a kivitel, míg a Ghánába szállított mennyiség 29 százalékkal nőtt.

Az unió élőmarha- és marhahúsimportja 22 százalékkal 123 ezer tonnára csökkent 2020. január–áprilisban a 2019. január–áprilisban beszállított mennyiséghez képest. A behozatal 31 százaléka az Egyesült Királyságból, 24 százaléka Brazíliából és további 19 százaléka Argentínából származott. Az Egyesült Királyságból 32 százalékkal, Brazíliából 12 százalékkal és Argentínából 11 százalékkal kevesebb marhahús érkezett a megfigyelt periódusban.

Az Európai Unióban a fiatal bika „R3” kereskedelmi osztály vágóhídi belépési ára 3,44 euró/kilogramm hasított hideg súly volt 2020 májusában, 5 százalékkal csökkent az egy évvel korábbihoz képest. A tehén „O3” ára 13 százalékkal, az üsző „R3” ára pedig 6,7 százalékkal mérséklődött a vizsgált időszakban.

## Magyarország

A KSH adatai alapján Magyarország élőmarha-exportja 15 százalékkal nőtt 2020 január–márciusában a

2019. január–márciusihoz képest. A legtöbb szarvasmarhát Ausztriába szállították, ahova 30 százalékkal nőtt a kivitel, a második legnagyobb célpiacra, Horvátországba 57 százalékkal több szarvasmarha került. Magyarország élőmarha-importja 13 százalékkal csökkent 2020 első három hónapjában az azt megelőző év azonos időszakában beszállított mennyiséghez képest. Az élő szarvasmarha 34 százaléka Ausztriából, 10 százaléka pedig Csehországból származott. A marhahúsexport mennyisége 11 százalékkal, értéke 20 százalékkal emelkedett ugyanekkor. A marhahúsimport volumene 22 százalékkal, értéke 20 százalékkal nőtt.

A NAIK AKI PÁIR adatai szerint Magyarországon a fiatal bika termelői ára 776 forint/kilogramm hasított meleg súly volt 2020 májusában, nem változott jelentősen 2019 azonos hónapjának átlagárához viszonyítva. A vágótehén ára 11 százalékkal csökkent, míg a vágóüszőé 2 százalékkal emelkedett a vizsgált időszakban. A KSH adatai szerint a marharostélyos fogyasztói ára 8 százalékkal nőtt 2020 májusában az egy évvel korábbihoz képest.

## Agrárpolitikai hírek

- A kormány 25 milliárd forintnyi többletforrást biztosított az agrártárca részére a Gazdaságvédelmi Alapból. Az átmeneti támogatás részletszabályai szerint ezt az összeget a mezőgazdasági termelők, termelői szervezetek és élelmiszeripari vállalkozások használhatják fel a koronavírus világjárvány gazdasági hatásainak kezelésére. A támogatási kérelmeket június 29-től, három

ütemben lehet majd benyújtani elektronikus úton, ügyfélkapus azonosítást követően az erre a célra rendszerezett elektronikus űrlapkitöltő felületen a Magyar Államkincstárhoz. A Kincstár az átmeneti támogatást legkésőbb 2020. december 31-ig kifizeti. A sertéságazat szereplői 2,75 milliárd forintos keretösszegre az első körben, 2020. június 29. és július 12. között nyújthatják be a támogatási kérelmet. Az anyatehéntartók és az anyajuhtartók 1–1 milliárd forint keretösszegig a második körben, 2020. július 13. és július 27. között nyújthatják be a támogatási kérelmet.

## Táblázatok, ábrák

### Sertés

1. táblázat: A vágósertés termelői ára<sup>a)</sup> Magyarországon

Megnevezés	Minőségi kategória	Mértékegység	2019. 25. hét	2020. 24. hét	2020. 25. hét	2020. 25. hét/ 2019. 25. hét (százalék)	2020. 25. hét/ 2020. 24. hét (százalék)
Vágósertés hazai termelésből	E	darab	27 419	29 028	29 181	106,43	100,53
		HUF/kg hasított meleg súly	581,34	541,87	545,12	93,77	100,60
	Valamennyi kategória <sup>b)</sup>	darab	58 239	59 322	58 384	100,25	98,42
		HUF/kg hasított meleg súly	576,94	541,30	542,52	94,03	100,22

<sup>a)</sup> Az ár nem tartalmazza a szállítási költséget.

<sup>b)</sup> S-P, Nem minősített, M1.

Forrás: NAIK AKI PÁIR

2. táblázat: A vágósertés vágóhídi belépési ára<sup>a)</sup> Magyarországon

Megnevezés	Mértékegység	2019. 25. hét	2020. 24. hét	2020. 25. hét	2020. 25. hét/ 2019. 25. hét (százalék)	2020. 25. hét/ 2020. 24. hét (százalék)
Vágósertés hazai termelésből származó	darab	58 239	59 322	58 384	100,25	98,42
	HUF/kg hasított meleg súly	587,64	551,49	552,71	94,06	100,22
Vágósertés importból származó	darab	6 879	8 012	8 477	123,23	105,80
	HUF/kg hasított meleg súly	574,47	535,26	541,35	94,23	101,14

<sup>a)</sup> A sertések termelői ára a vágóhíd kapujában, amely tartalmazza a szállítási költséget is.

Forrás: NAIK AKI PÁIR

3. táblázat: A hízósertéstáp értékesítési ára Magyarországon

Megnevezés	Mértékegység	2019. május	2020. április	2020. május	2020. május / 2019. május (százalék)	2020. május / 2020. április (százalék)
Hízósertéstáp I.	tonna	3 498,85	2 775,35	4 040,78	115,49	145,60
	HUF/tonna	81 477	82 918	82 661	101,45	99,69
Hízósertéstáp II.	tonna	5 223,28	6 140,68	6 309,12	120,79	102,74
	HUF/tonna	76 259	75 938	76 098	99,79	100,21
Hízósertéstáp III.	tonna	...	...	...	...	...
	HUF/tonna	...	...	...	...	...

... = Adatvédelmi korlátok miatt nem közölhető adat.

Forrás: NAIK AKI PÁIR

4. táblázat: A nyers sertéshúsok feldolgozóinak értékesítési ára Magyarországon

Megnevezés	Mértékegység	2019. 25. hét	2020. 24. hét	2020. 25. hét	2020. 25. hét/	2020. 25. hét/
					2019. 25. hét	2020. 24. hét
Csontos sertéshús, lehúzott, félben (fej, láb és farok nélkül)	tonna	183,83	213,99	209,73	114,09	98,01
	HUF/kg	855,56	852,34	854,03	99,82	100,20
Szalonnás és bőrös sertéshús, félben (fejvel, lábbal, farokkal)	tonna	495,46	451,43	456,37	92,11	101,09
	HUF/kg	646,21	629,07	670,99	103,83	106,66
Sertéskaraj, csonttal, szűzpecsenye nélkül	tonna	9,34	10,18	10,58	113,28	104,00
	HUF/kg	1 048,21	970,50	902,92	86,14	93,04
Sertéscomb, csont nélkül	tonna	178,75	148,62	177,01	99,03	119,10
	HUF/kg	971,76	1 008,93	983,14	101,17	97,44
Sertéstarja, csonttal	tonna	31,02	13,43	36,99	119,24	275,36
	HUF/kg	1 030,71	1 094,75	986,35	95,70	90,10

Forrás: NAIK AKI PÁIR

5. táblázat: A vágósertés termelői ára az EU néhány tagországában

	EUR/kg hasított súly				
	2020. 22. hét	2020. 23. hét	2020. 24. hét	2020. 25. hét	2020. 26. hét
Vion (Hollandia)	1,66	1,66	1,66	1,66	1,66
Compexo (Hollandia)	1,43	1,43	1,43	1,43	1,43
Németország (szerződéses ár)	1,66	1,66	1,66	1,66	1,66
Tönnies (Németország)	1,66	1,66	1,66	1,66	1,66
West Fleisch (Németország)	1,67	1,67	1,67	1,67	1,67
Danish Crown (Dánia)	1,57	1,53	1,49	1,49	1,49
Tican (Dánia)	1,58	1,54	1,50	1,50	1,50
Covavee (Belgium)	–	–	–	–	–
Breton (Franciaország)	1,35	1,35	1,35	1,35	1,35

Forrás: Schutttert, Danish Crown, Tican, MPB

6. táblázat: A vágósertés („E” minőségi kategória) vágóhídi belépési ára<sup>a)</sup> az Európai Unióban

	HUF/kg hasított hideg súly				
	2019. 25. hét	2020. 24. hét	2020. 25. hét	2020. 25. hét/ 2019. 25. hét (százalék)	2020. 25. hét/ 2020. 24. hét (százalék)
<b>Magyarország</b>	<b>606</b>	<b>565</b>	<b>568</b>	<b>93,80</b>	<b>100,59</b>
Belgium	493	471	473	95,93	100,48
Bulgária	628	–	638	101,56	–
Csehország	580	534	536	92,36	100,35
Dánia	560	578	575	102,54	99,37
Németország	596	593	594	99,67	100,09
Észtország	530	553	556	104,93	100,47
Görögország	614	–	–	–	–
Spanyolország	578	540	–	–	–
Franciaország	527	506	508	96,44	100,33
Horvátország	563	588	587	104,13	99,71
Írország	561	–	561	100,07	–
Olaszország	–	–	–	–	–
Ciprus	659	481	650	98,62	135,13
Lettország	580	537	561	96,74	104,51
Litvánia	558	534	535	95,88	100,08
Luxemburg	–	572	–	–	–
Málta	692	–	–	–	–
Hollandia	535	520	454	84,80	87,26
Ausztria	600	582	585	97,43	100,55
Lengyelország	573	565	563	98,25	99,71
Portugália	627	562	541	86,24	96,31
Románia	609	531	541	88,79	101,79
Szlovénia	613	598	601	97,91	100,45
Szlovákia	593	543	546	92,10	100,72
Finnország	532	597	600	112,79	100,45
Svédország	530	650	646	121,76	99,35
Egyesült Királyság	540	–	–	–	–
<b>EU</b>	<b>572</b>	<b>560</b>	<b>558</b>	<b>97,53</b>	<b>99,61</b>

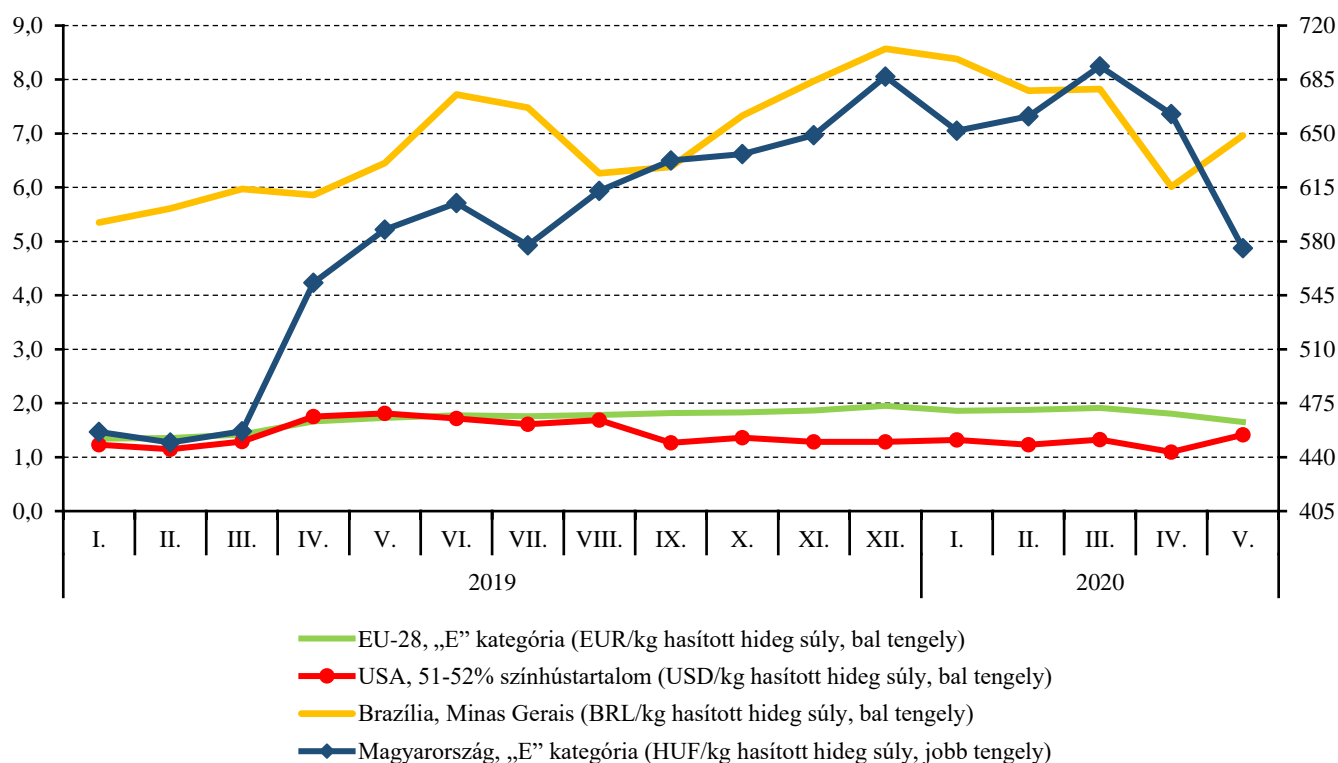
<sup>a)</sup> Az ár tartalmazza a szállítási költséget is.

Megjegyzés: Átszámítva az MNB hivatalos középárfolyamán.

Forrás: Európai Bizottság, NAIK AKI PÁIR

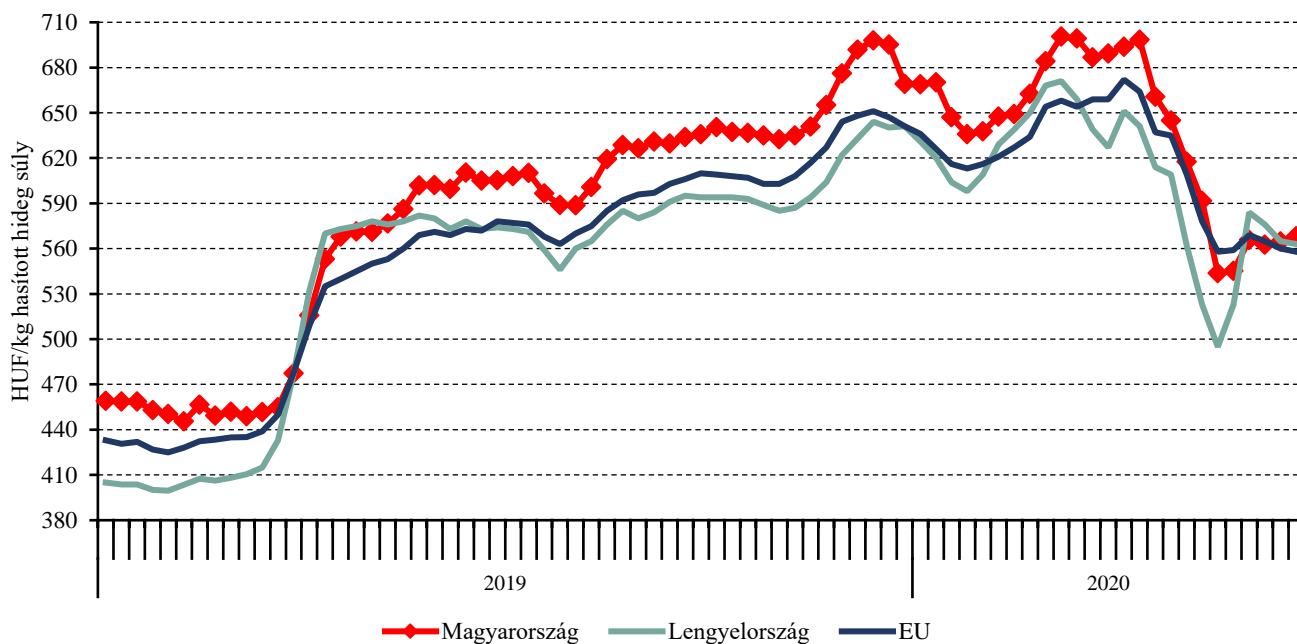


1. ábra: A sertés havi világpiaci ára nemzeti valutában (2019–2020)



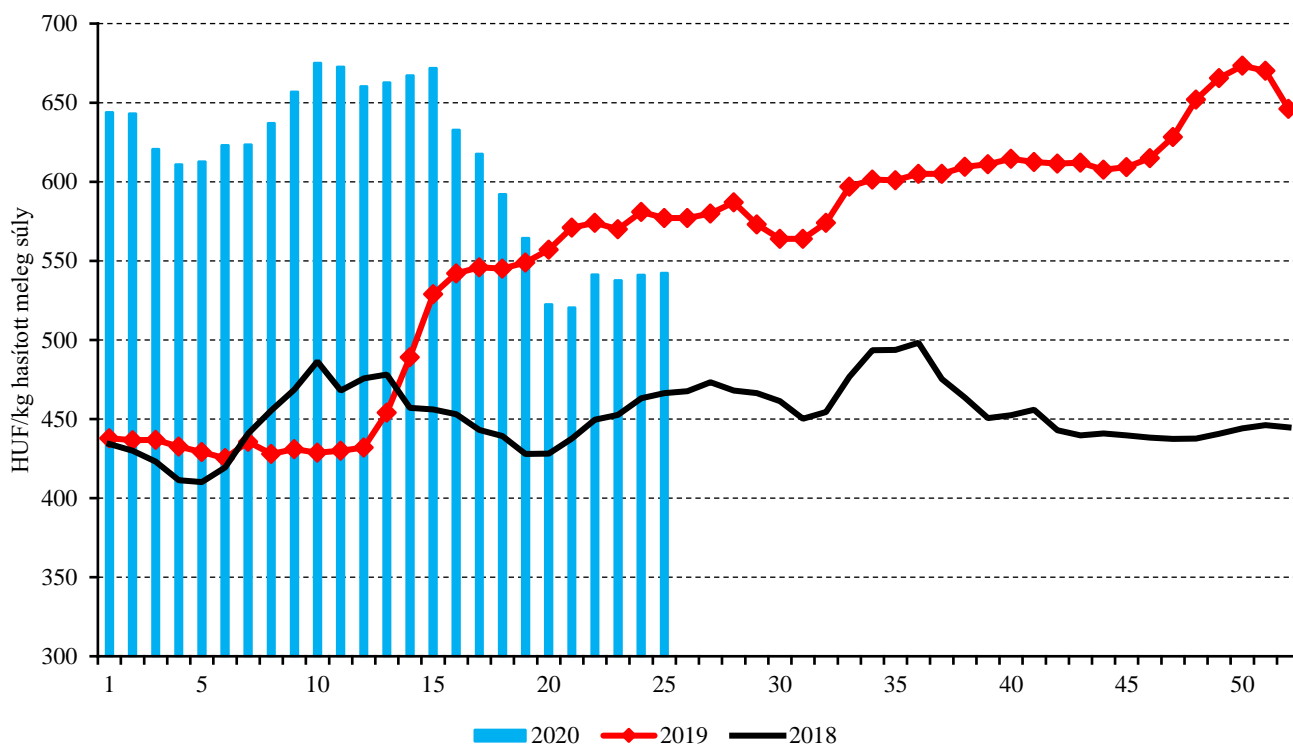
Forrás: USDA, Európai Bizottság, MPB, NAIK AKI PÁIR

2. ábra: A vágósertés („E” minőségi kategória) heti vágóhídi belépési ára az EU néhány tagországában (2019–2020)



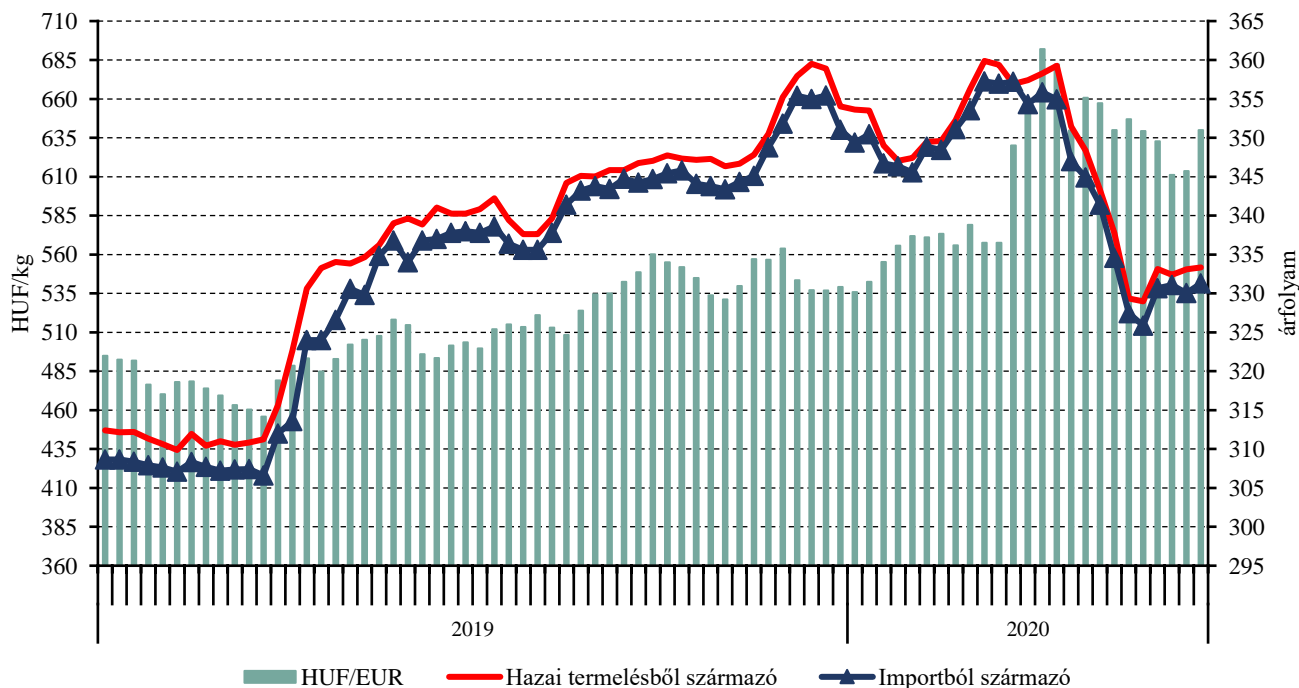
Forrás: Európai Bizottság, NAIK AKI PÁIR

3. ábra: A hazai termelésből származó vágósertés<sup>a)</sup> heti termelői ára Magyarországon (2018–2020)



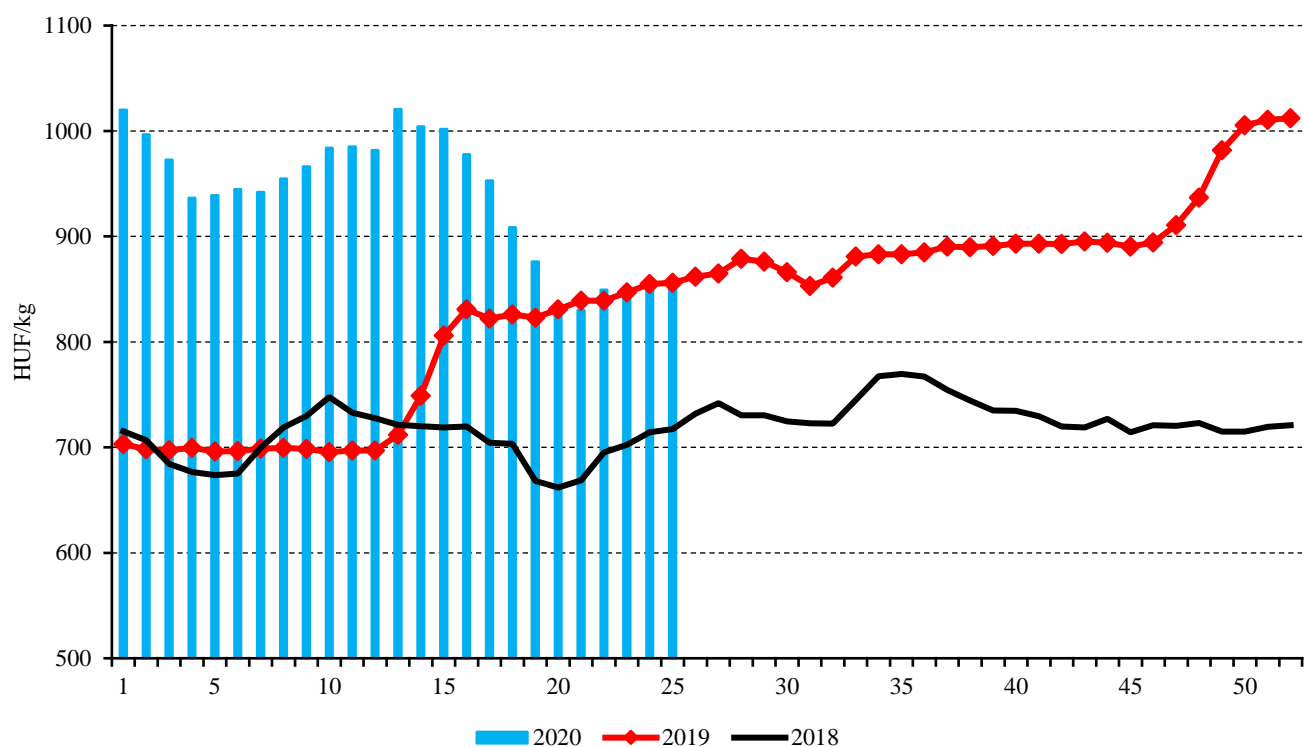
<sup>a)</sup> S-P, Nem minősített, M1.  
 Forrás: NAIK AKI PÁIR

4. ábra: A vágósertés heti vágóhídi belépési ára Magyarországon (2019–2020)



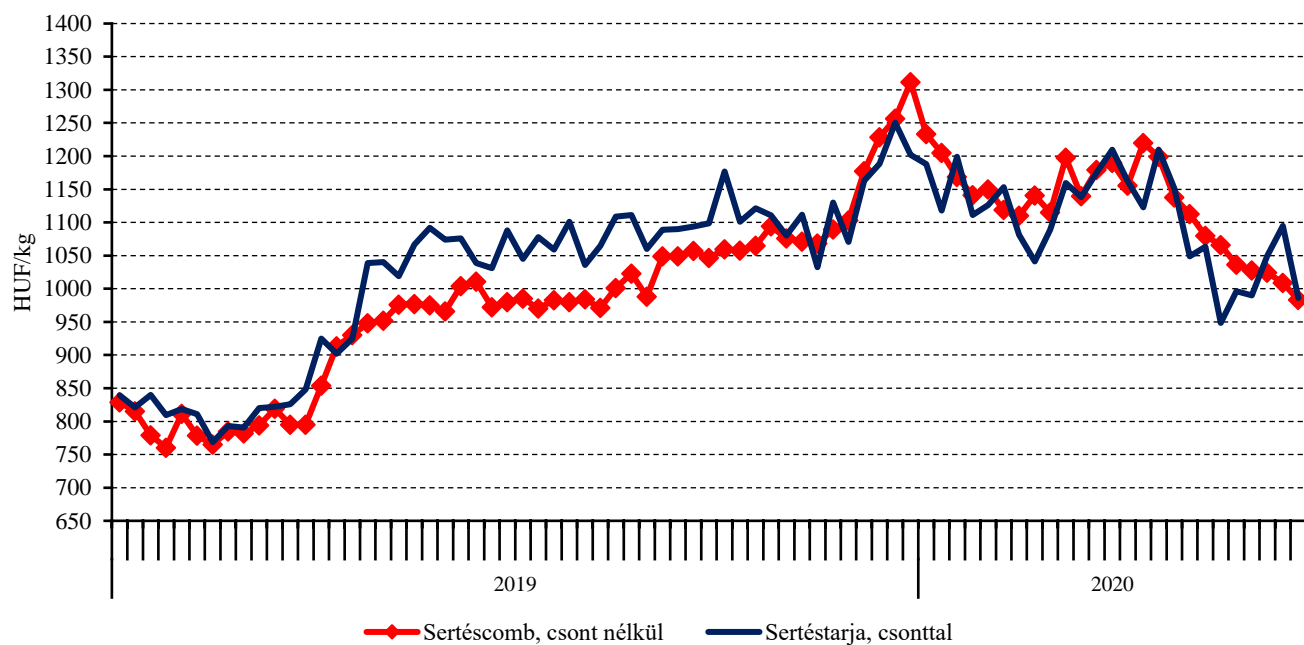
Forrás: NAIK AKI PÁIR, MNB

5. ábra: A csontos sertéshús, lehúzott, félben heti értékesítési ára Magyarországon (2018–2020)



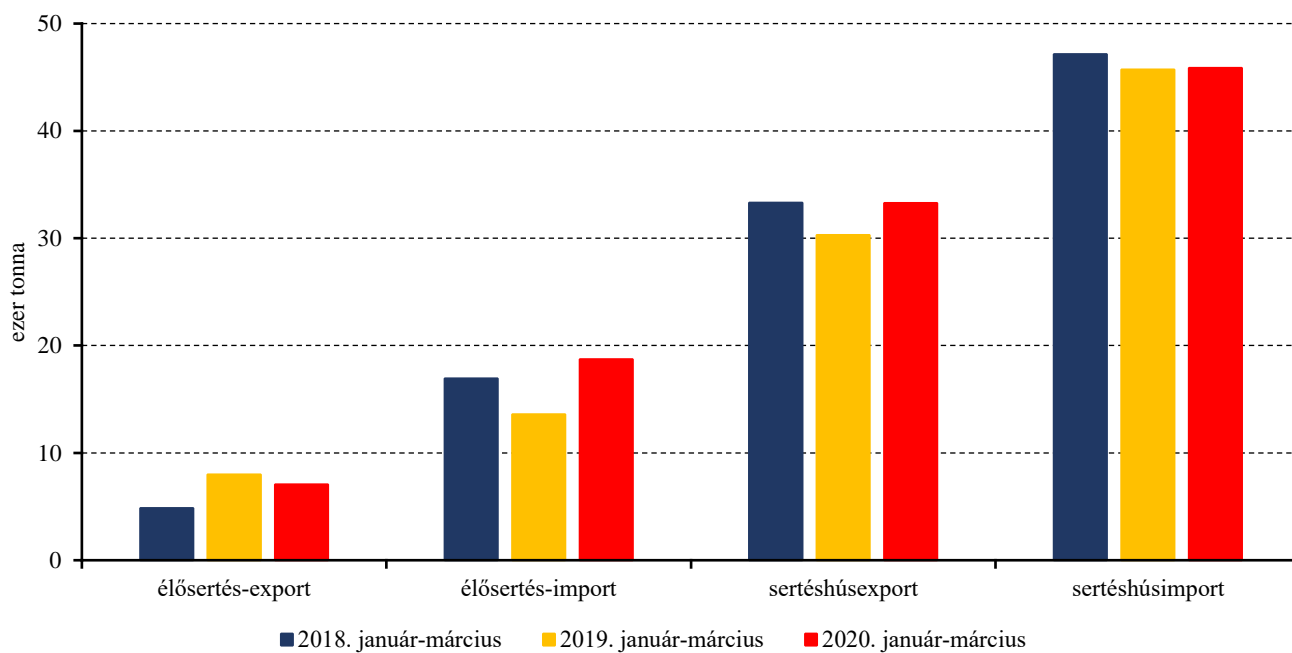
Forrás: NAIK AKI PÁIR

6. ábra: A darabolt sertéshúsok heti értékesítési ára Magyarországon (2019–2020)



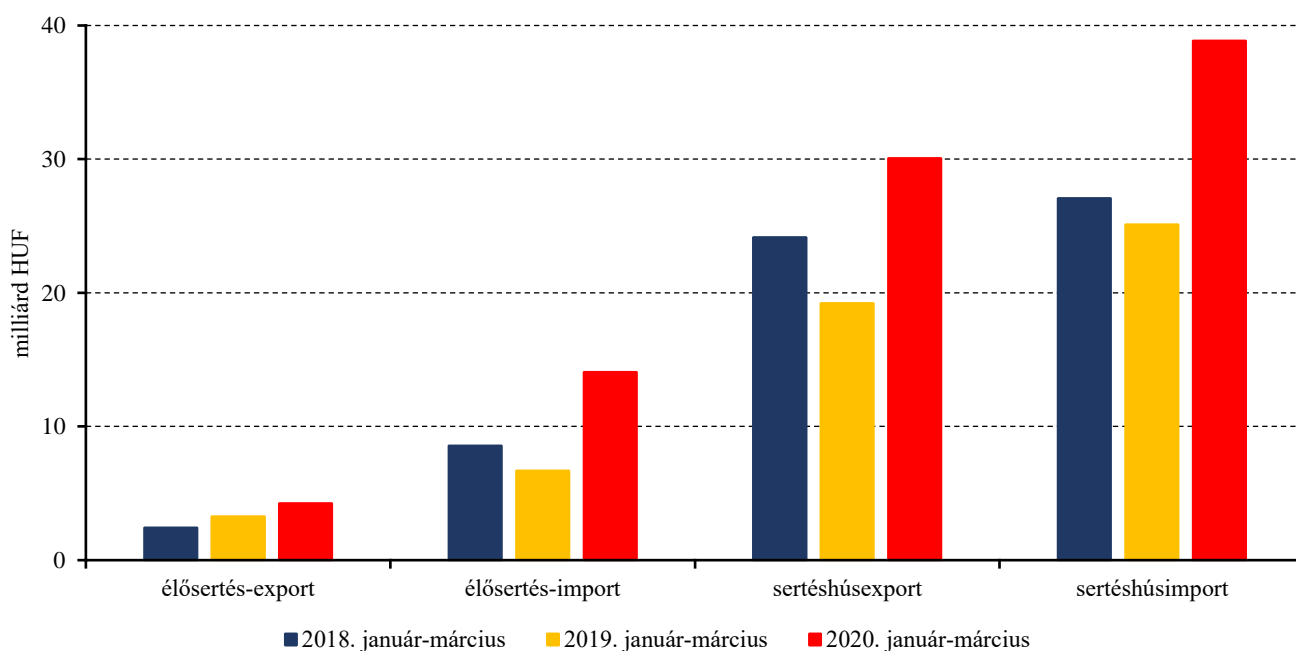
Forrás: NAIK AKI PÁIR

7. ábra: Az élő sertés és a sertéshús külkereskedelmének mennyisége Magyarországon



Forrás: KSH

8. ábra: Az élő sertés és a sertéshús külkereskedelmének értéke Magyarországon



Forrás: KSH

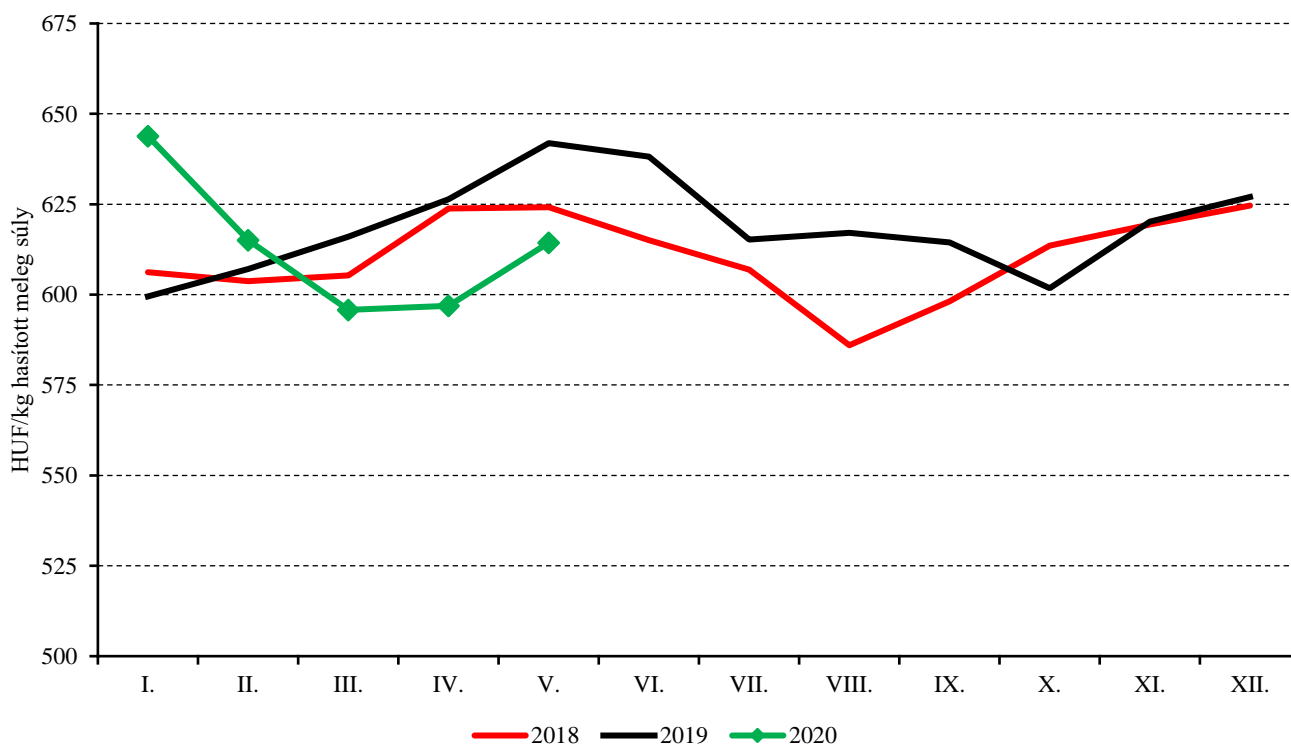
## Szarvasmarha

7. táblázat: A vágómarha termelői ára Magyarországon

Megnevezés	Minőségi kategória	Mértékegység	2019. 25. hét	2020. 24. hét	2020. 25. hét	2020. 25. hét/ 2019. 25. hét (százalék)	2020. 25. hét/ 2020. 24. hét (százalék)
Fiatal bika	E-P	darab	146	89	124	84,93	139,33
		hasított meleg súly (kg)	35 833	22 230	31 541	88,02	141,88
		HUF/kg hasított meleg súly	777	795	812	104,44	102,06
Vágótehén	E-P	darab	875	551	620	70,86	112,52
		hasított meleg súly (kg)	263 758	171 981	189 414	71,81	110,14
		HUF/kg hasított meleg súly	617	564	569	92,09	100,74
Vágóüsző	E-P	darab	90	42	88	97,78	209,52
		hasított meleg súly (kg)	24 333	11 373	22 622	92,97	198,91
		HUF/kg hasított meleg súly	630	631	703	111,47	111,42
Vágómarha összesen	E-P	darab	1 137	692	868	76,34	125,43
		hasított meleg súly (kg)	331 363	209 097	254 275	76,74	121,61
		HUF/kg hasított meleg súly	639	595	617	96,68	103,81

Forrás: NAIK AKI PÁIR

9. ábra: A vágómarha havi termelői ára Magyarországon (2018–2020)



Forrás: NAIK AKI PÁIR

8. táblázat: A fiatal bika („R3” minőségi kategória) vágóhídi belépési ára<sup>a)</sup> az Európai Unióban

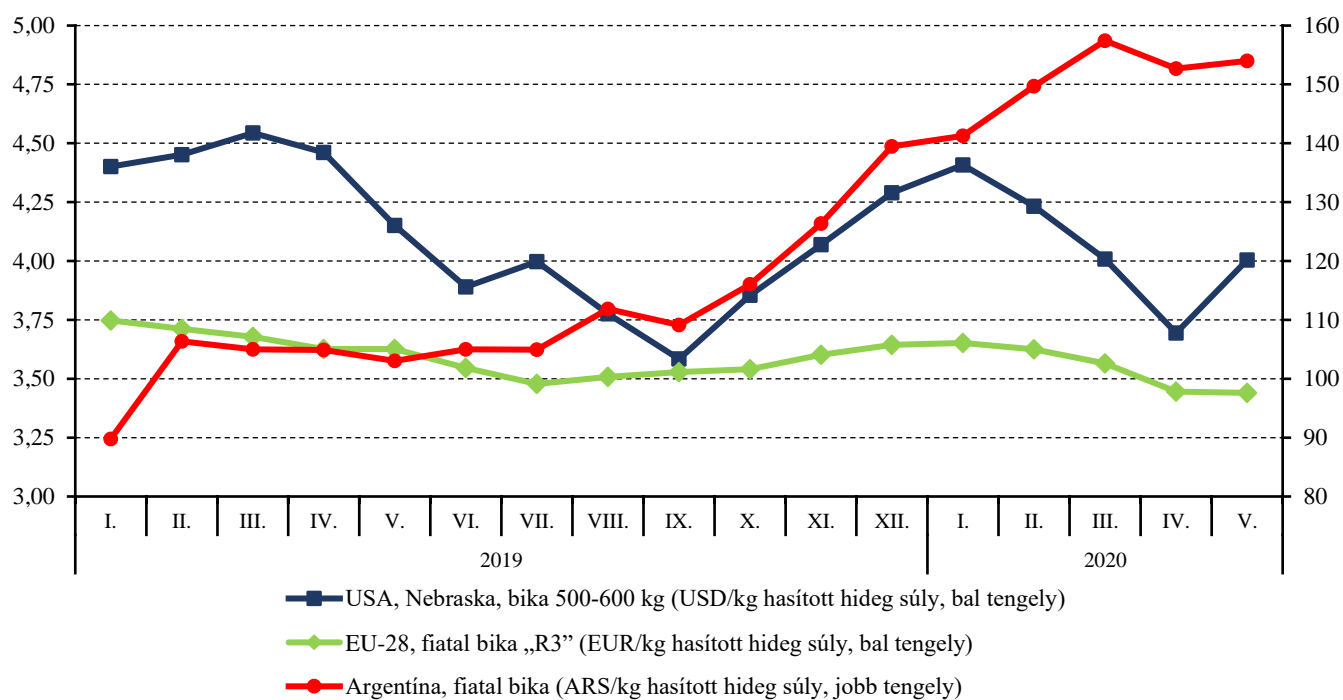
	HUF/kg hasított hideg súly				
	2019. 25. hét	2020. 24. hét	2020. 25. hét	2020. 25. hét/ 2019. 25. hét (százalék)	2020. 25. hét/ 2020. 24. hét (százalék)
<b>Magyarország</b>	–	–	–	–	–
Belgium	977	1 023	1 027	105,14	100,39
Bulgária	–	–	–	–	–
Csehország	1 083	1 065	1 072	99,04	100,69
Dánia	1 104	1 109	1 106	100,25	99,79
Németország	1 110	1 220	1 227	110,50	100,57
Észtország	988	1 057	–	–	–
Görögország	1 209	–	–	–	–
Spanyolország	1 162	1 200	1 195	102,88	99,62
Franciaország	1 203	1 261	1 262	104,92	100,06
Horvátország	1 157	1 172	1 156	99,92	98,65
Írország	1 180	1 197	1 201	101,76	100,28
Olaszország	1 258	1 239	1 350	107,32	109,00
Ciprus	–	–	–	–	–
Lettország	890	945	1 018	114,41	107,81
Litvánia	914	922	931	101,87	100,98
Luxemburg	1 141	1 235	1 236	108,39	100,14
Málta	1 167	–	–	–	–
Hollandia	1 102	1 044	978	88,75	93,71
Ausztria	1 141	1 198	1 205	105,57	100,57
Lengyelország	932	973	984	105,51	101,03
Portugália	1 249	1 332	1 330	106,50	99,79
Románia	1 044	1 279	1 133	108,48	88,55
Szlovénia	1 087	1 060	1 061	97,57	100,05
Szlovákia	1 133	1 239	1 274	112,41	102,87
Finnország	1 270	1 330	1 314	103,49	98,80
Svédország	1 286	1 459	1 461	113,61	100,14
Egyesült Királyság	1 191	–	–	–	–
<b>EU</b>	<b>1 142</b>	<b>1 205</b>	<b>1 208</b>	<b>105,82</b>	<b>100,31</b>

<sup>a)</sup>Az ár tartalmazza a szállítási költséget is.

Megjegyzés: Átszámítva az MNB hivatalos középárfolyamán.

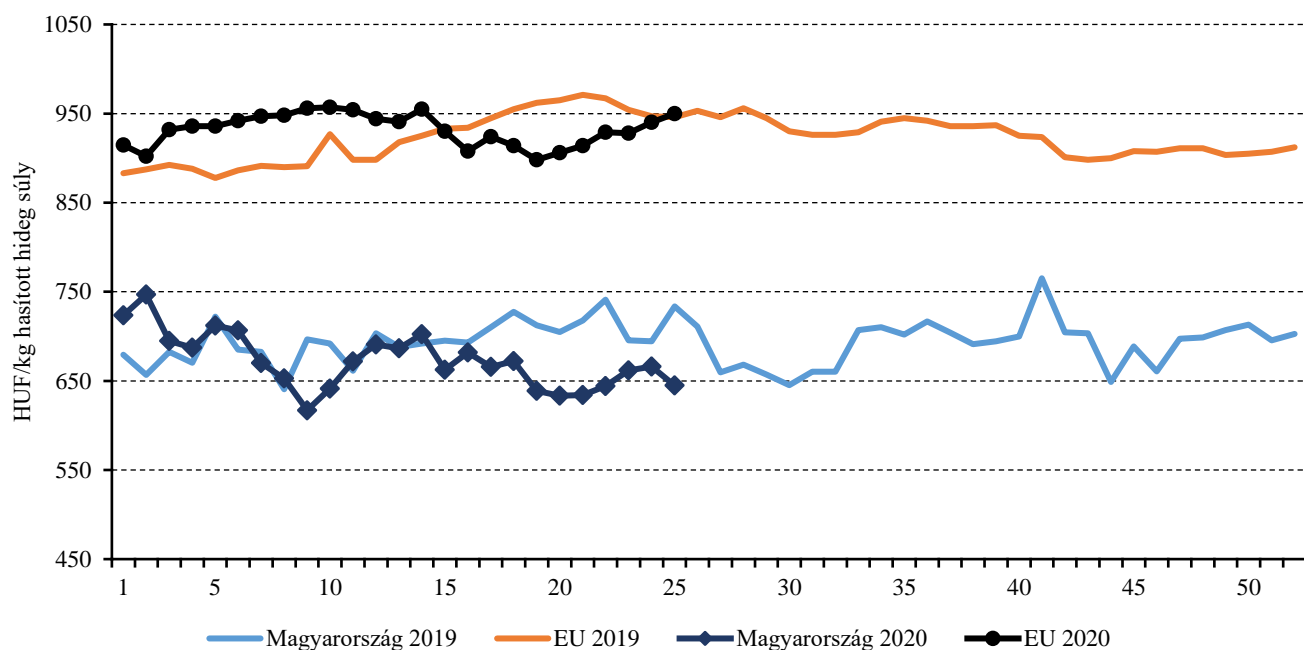
Forrás: Európai Bizottság, NAIK AKI PÁIR

10. ábra: A szarvasmarha havi világi piaci ára nemzeti valutában (2019–2020)



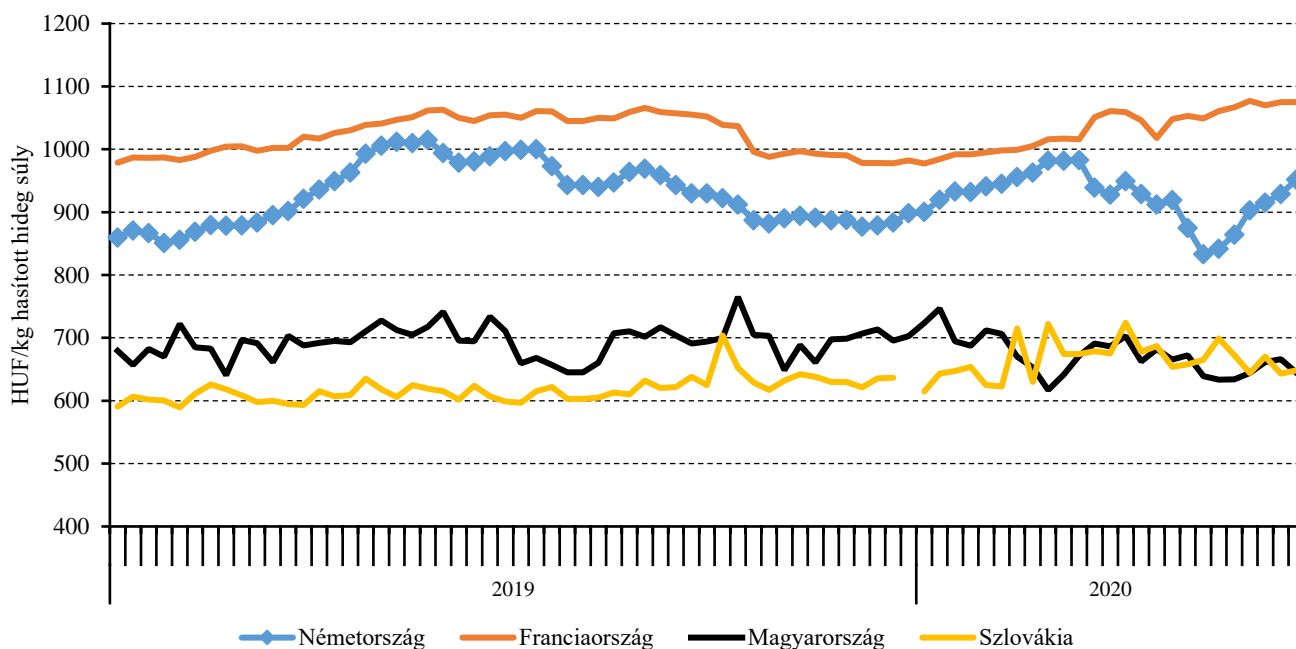
Forrás: USDA, Európai Bizottság, Minagri

11. ábra: A vágótehén „O3” heti vágóhídi belépési ára Magyarországon és az EU-ban (2019–2020)



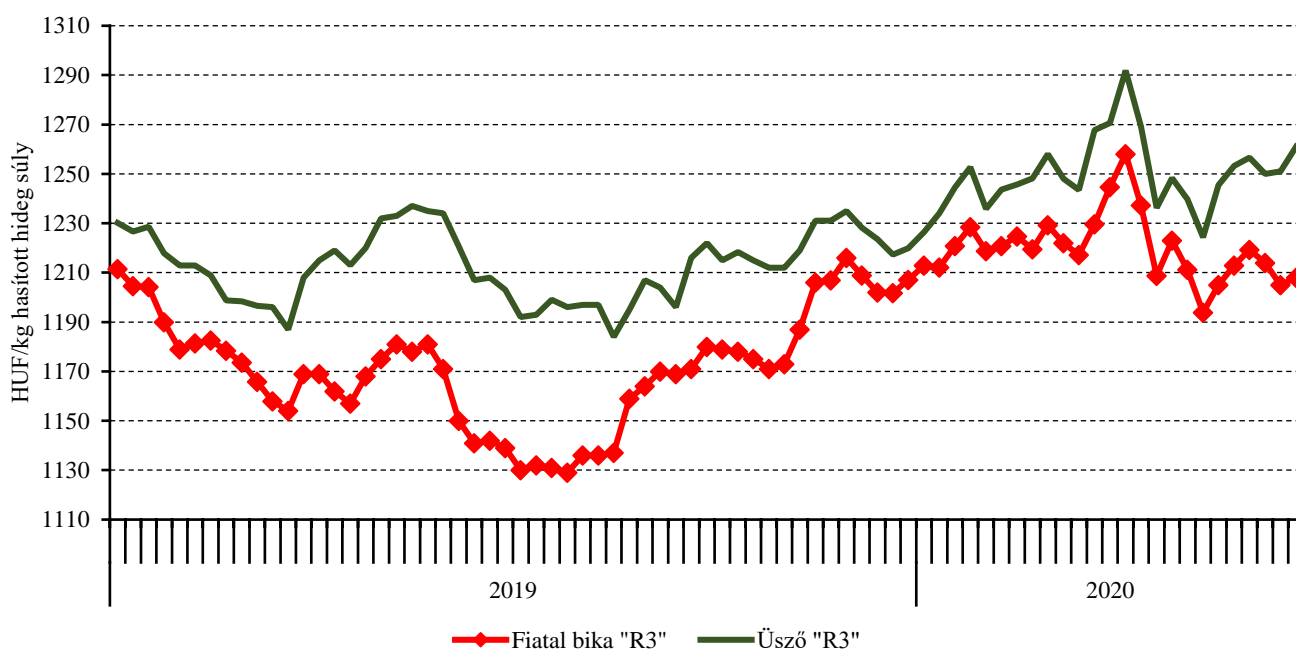
Forrás: Európai Bizottság, NAIK AKI PÁIR

12. ábra: A vágótehén „O3” heti vágóhídi belépési ára az EU néhány tagországában (2019–2020)



Forrás: Európai Bizottság, NAIK AKI PÁIR

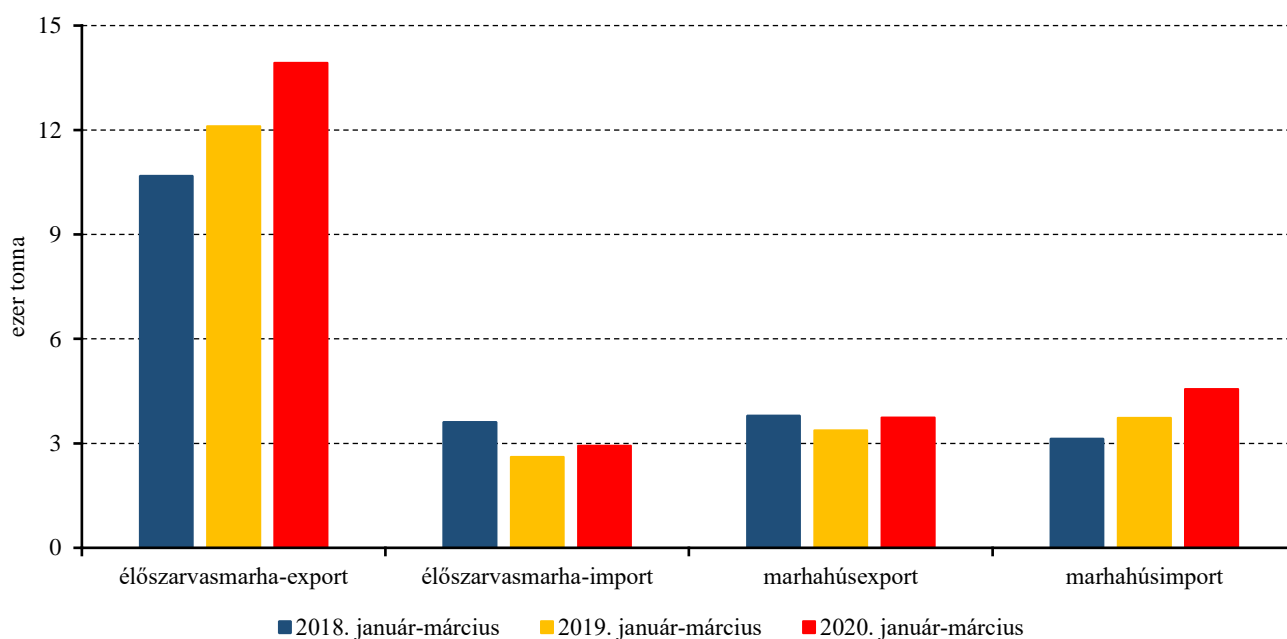
13. ábra: A fiatal bika „R3” és az üsző „R3” heti vágóhídi belépési ára az EU-ban (2019–2020)



Forrás: Európai Bizottság

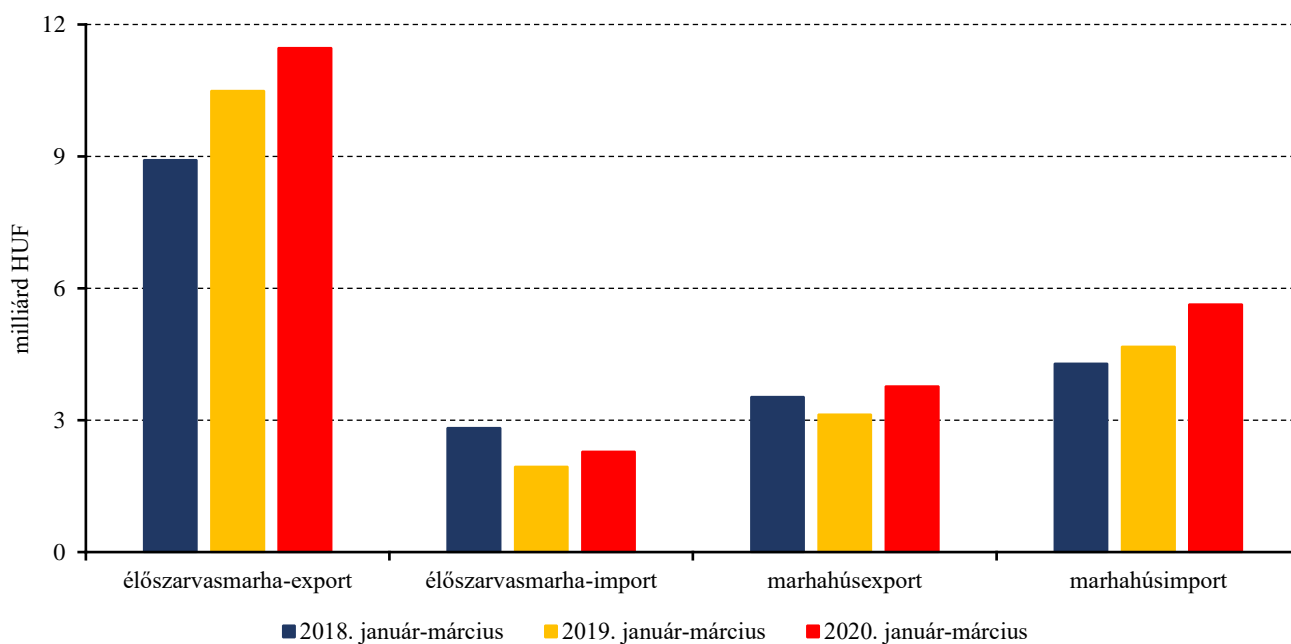


14. ábra: Az élő szarvasmarha és a marhahús külkereskedelmének mennyisége Magyarországon



Forrás: KSH

15. ábra: Az élő szarvasmarha és a marhahús külkereskedelmének értéke Magyarországon



Forrás: KSH

## Bárány

9. táblázat: A vágóbárány termelői ára Magyarországon

Megnevezés	Mértékegység	2019. 25. hét	2020. 24. hét	2020. 25. hét	2020. 25. hét/ 2019. 25. hét (százalék)	2020. 25. hét/ 2020. 24. hét (százalék)
Könnyű bárány	darab	1 580	1 765	3 967	251,08	224,76
	HUF/kg élősúly	839	938	962	114,65	102,60
Nehéz bárány	darab	1 244	1 034	1 465	117,77	141,68
	HUF/kg élősúly	757	873	896	118,37	102,65
Vágóbárány összesen	darab	2 824	2 799	5 432	192,35	194,07
	HUF/kg élősúly	803	914	944	117,62	103,35

Forrás: NAIK AKI PÁIR

10. táblázat: A nehéz bárány (13 kg-nál nagyobb vágott súly) ára az Európai Unióban

	HUF/kg vágott súly				
	2019. 25. hét	2020. 24. hét	2020. 25. hét	2020. 25. hét/ 2019. 25. hét (százalék)	2020. 25. hét/ 2020. 24. hét (százalék)
<b>Magyarország</b>	<b>1 611</b>	<b>1 855</b>	<b>1 906</b>	<b>118,31</b>	<b>102,73</b>
Belgium	1 668	1 851	1 852	110,98	100,04
Dánia	–	–	–	–	–
Németország	1 719	2 085	2 089	121,49	100,18
Észtország	–	–	–	–	–
Spanyolország	1 567	1 857	1 931	123,21	103,99
Franciaország	1 920	2 267	2 285	119,00	100,79
Írország	1 824	1 863	1 785	97,86	95,84
Ciprus	1 458	1 888	1 946	133,49	103,08
Lettország	1 323	1 563	1 094	82,67	69,99
Litvánia	–	–	1 462	–	–
Hollandia	1 724	2 016	1 981	114,90	98,25
Ausztria	1 762	1 854	1 863	105,76	100,52
Lengyelország	1 440	1 563	–	–	–
Románia	714	975	862	120,65	88,41
Finnország	1 160	1 256	1 260	108,61	100,33
Svédország	1 778	2 102	1 991	111,99	94,72
Egyesült Királyság	1 626	–	–	–	–
Nagy-Britannia	1 636	–	–	–	–
Észak-Írország	1 501	–	–	–	–
<b>EU</b>	<b>1 702</b>	<b>1 981</b>	<b>1 976</b>	<b>116,10</b>	<b>99,76</b>

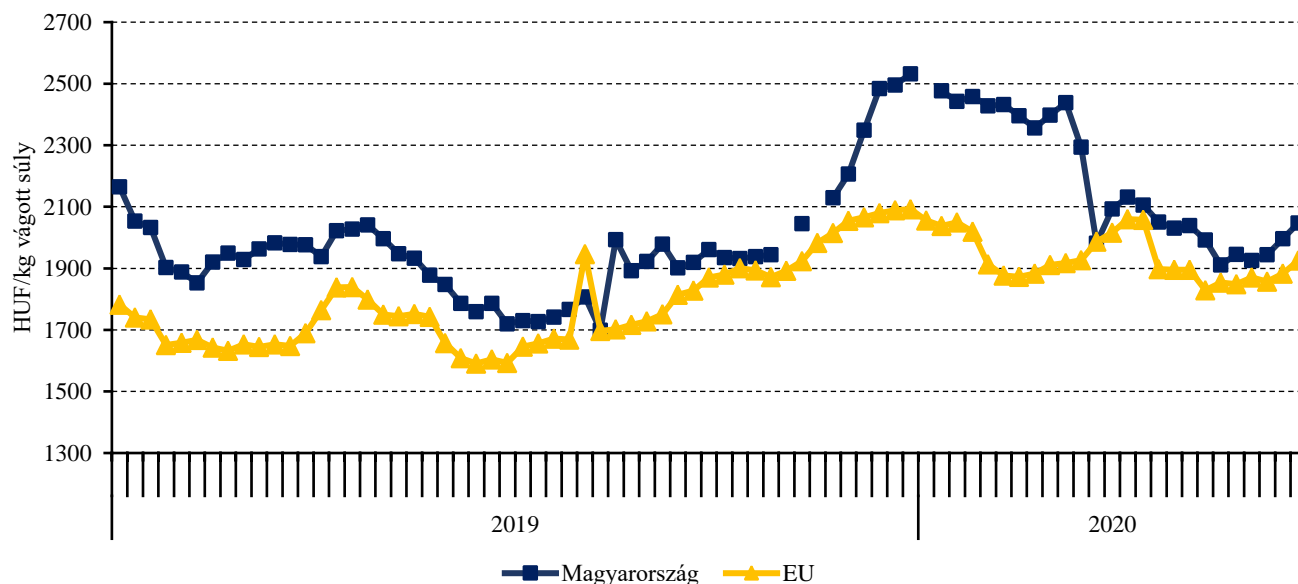
Megjegyzés: Átszámítva az MNB hivatalos középárfolyamán.  
Forrás: Európai Bizottság

11. táblázat: A könnyű bárány (13 kg-nál kisebb vágott súly) ára az Európai Unióban

	HUF/kg vágott súly				
	2019. 25. hét	2020. 24. hét	2020. 25. hét	2020. 25. hét/ 2019. 25. hét (százalék)	2020. 25. hét/ 2020. 24. hét (százalék)
<b>Magyarország</b>	<b>1 786</b>	<b>1 996</b>	<b>2 048</b>	<b>114,65</b>	<b>102,60</b>
Bulgária	1 997	2 248	2 250	112,68	100,12
Görögország	1 504	–	1 605	106,72	–
Spanyolország	1 681	1 974	2 047	121,75	103,71
Horvátország	2 109	1 938	2 055	97,45	106,00
Olaszország	1 791	2 074	–	–	–
Portugália	2 111	1 906	1 972	93,42	103,47
Szlovénia	1 722	1 994	2 033	118,05	102,00
Szlovákia	2 084	–	–	–	–
<b>EU</b>	<b>1 685</b>	<b>1 883</b>	<b>1 926</b>	<b>114,29</b>	<b>102,27</b>

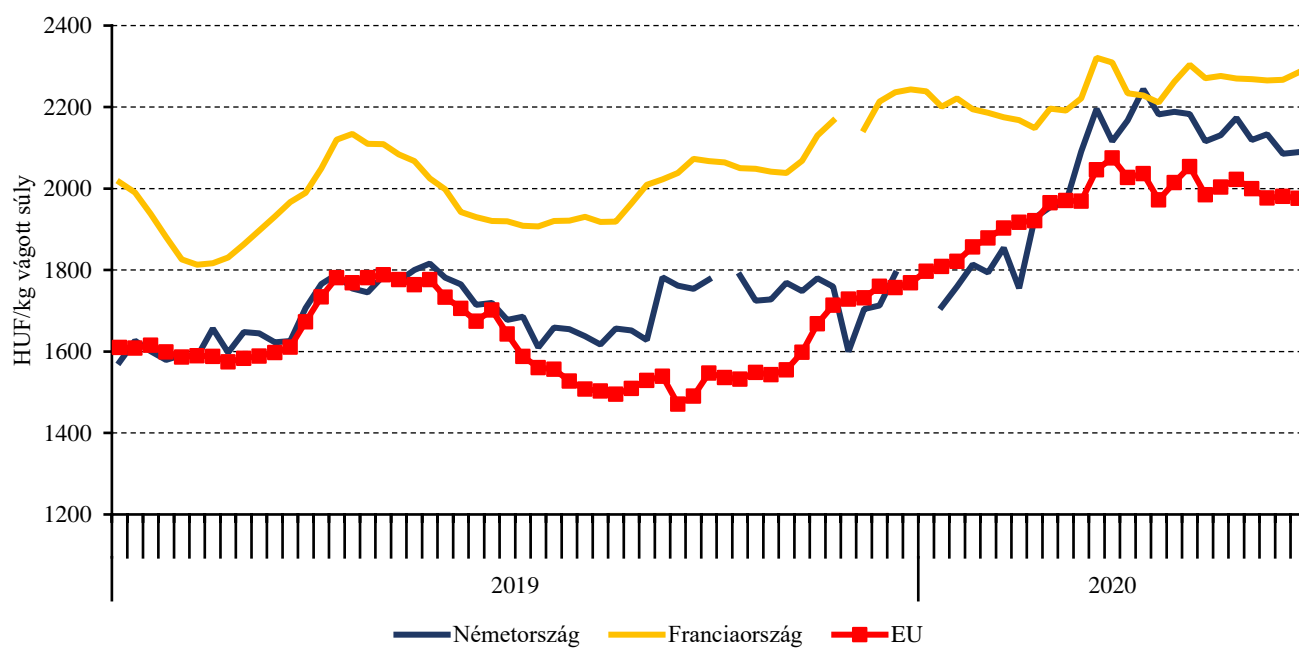
Megjegyzés: Átszámítva az MNB hivatalos középárfolyamán.  
Forrás: Európai Bizottság, NAIK AKI PÁIR

16. ábra: A könnyű bárány heti termelői ára Magyarországon és az EU-ban (2019–2020)



Forrás: Európai Bizottság, NAIK AKI PÁIR

17. ábra: A nehéz bárány heti termelői ára az EU-ban (2019–2020)



## Nemzetközi előrevetítések

12. táblázat: A világ hústermelése (2016–2020)

	2016	2017	2018 <sup>a)</sup>	2019 <sup>b)</sup>	2020 <sup>b)</sup>	2019/2018 (százalék)	2020/2019 (százalék)
ezer tonna							
<b>Sertéshús</b>							
Kína	54 255	54 518	54 040	42 550	34 000	78,74	79,91
Európai Unió	23 866	23 660	24 082	23 935	24 150	99,39	100,90
USA	11 320	11 611	11 943	12 542	13 176	105,02	105,06
Brazília	3 700	3 725	3 763	3 975	4 130	105,63	103,90
Oroszország	2 820	2 959	3 155	3 321	3 435	105,26	103,43
Vietnam	2 701	2 741	2 811	2 380	2 250	84,67	94,54
Kanada	1 914	1 958	1 955	2 020	2 045	103,32	101,24
Fülöp-szigetek	1 540	1 563	1 601	1 585	1 450	99,00	91,48
Mexikó	1 266	1 280	1 329	1 364	1 350	102,63	98,97
Japán	1 211	1 267	1 321	1 408	1 460	106,59	103,69
Egyéb	6 753	6 767	6 932	6 889	6 881	99,38	99,88
Összesen	111 346	112 049	112 932	101 969	94 327	90,29	92,51
<b>Marha- és borjúhús</b>							
USA	11 507	11 943	12 256	12 381	12 515	101,02	101,08
Brazília	9 284	9 550	9 900	10 200	10 310	103,03	101,08
Európai Unió	7 880	7 869	8 003	7 900	7 800	98,71	98,73
Kína	6 169	6 346	6 440	6 670	6 950	103,57	104,20
India	4 170	4 230	4 240	4 305	4 150	101,53	96,40
Argentína	2 650	2 840	3 050	3 120	3 085	102,30	98,88
Ausztrália	2 125	2 149	2 306	2 030	2 065	88,03	101,72
Mexikó	1 879	1 925	1 980	2 030	2 065	102,53	101,72
Pakisztán	1 750	1 780	1 800	1 820	1 840	101,11	101,10
Oroszország	1 339	1 325	1 357	1 369	1 377	100,88	100,58
Kanada	1 130	1 201	1 265	1 340	1 375	105,93	102,61
Egyéb	8 149	8 039	8 093	8 510	8 000	105,15	94,01
Összesen	58 032	59 197	60 690	61 675	61 532	101,62	99,77

<sup>a)</sup> Becslés.

<sup>b)</sup> Előrevetítés.

Forrás: USDA

13. táblázat: Az Európai Unió húspiacának kilátásai rövid távon (2015–2020)

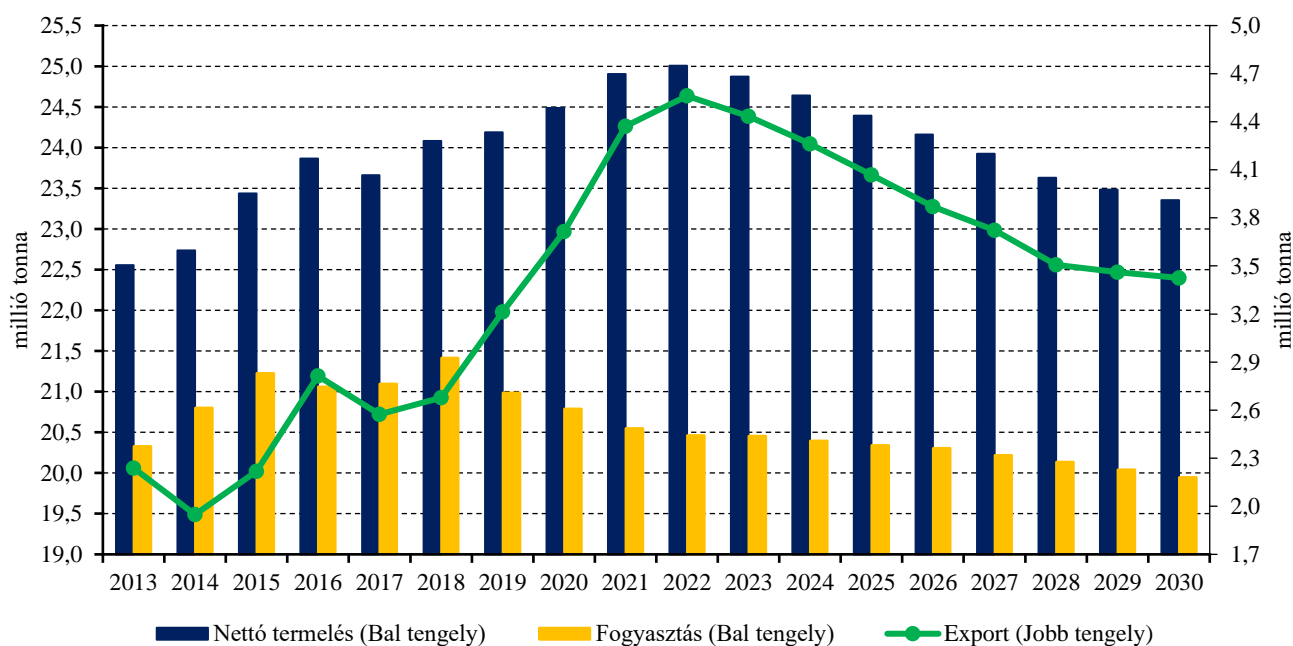
	2015	2016	2017	2018 <sup>a)</sup>	2019 <sup>b)</sup>	2020 <sup>b)</sup>	2019/2018 (százalék)	2020/2019 (százalék)
ezer tonna								
<b>Sertéshús</b>								
Nettó termelés	22 537	22 947	22 758	23 156	23 023	23 175	99,43	100,66
Import	143	152	154	167	170	171	101,63	101,00
Export	3 144	3 695	3 498	3 580	4 173	4 673	116,57	112,00
Fogyasztás	19 536	19 404	19 414	19 743	19 021	18 673	96,34	98,17
Egy főre jutó fogyasztás (kg)	34,3	34,0	34,0	34,5	33,2	32,5	96,18	98,01
Önellátottság (százalék)	115,6	118,5	117,4	117,5	121,3	124,3	103,17	102,52
<b>Marha- és borjúhús</b>								
Nettó termelés	6 774	6 939	6 951	7 080	7 016	6 974	99,09	99,40
Import	330	351	348	371	386	386	103,89	100,00
Export	506	585	613	595	577	583	97,02	101,00
Fogyasztás	6 598	6 705	6 686	6 857	6 825	6 777	99,53	99,30
Egy főre jutó fogyasztás (kg)	10,4	10,5	10,5	10,7	10,7	10,6	99,53	98,97
Önellátottság (százalék)	105,5	106,9	107,6	106,8	106,2	106,2	99,44	99,96
<b>Juh- és kecskehús</b>								
Nettó termelés	568	572	572	581	613	613	105,52	100,00
Import	174	170	169	172	162	160	93,94	99,00
Export	40	41	55	51	57	58	111,96	102,00
Fogyasztás	702	701	686	703	718	716	102,22	99,62
Egy főre jutó fogyasztás (kg)	1,4	1,4	1,4	1,4	1,4	1,4	102,22	99,29
Önellátottság (százalék)	86,2	88,9	91,0	89,9	94,0	93,9	104,62	99,92

<sup>a)</sup> Becslés.

<sup>b)</sup> Előrevetítés.

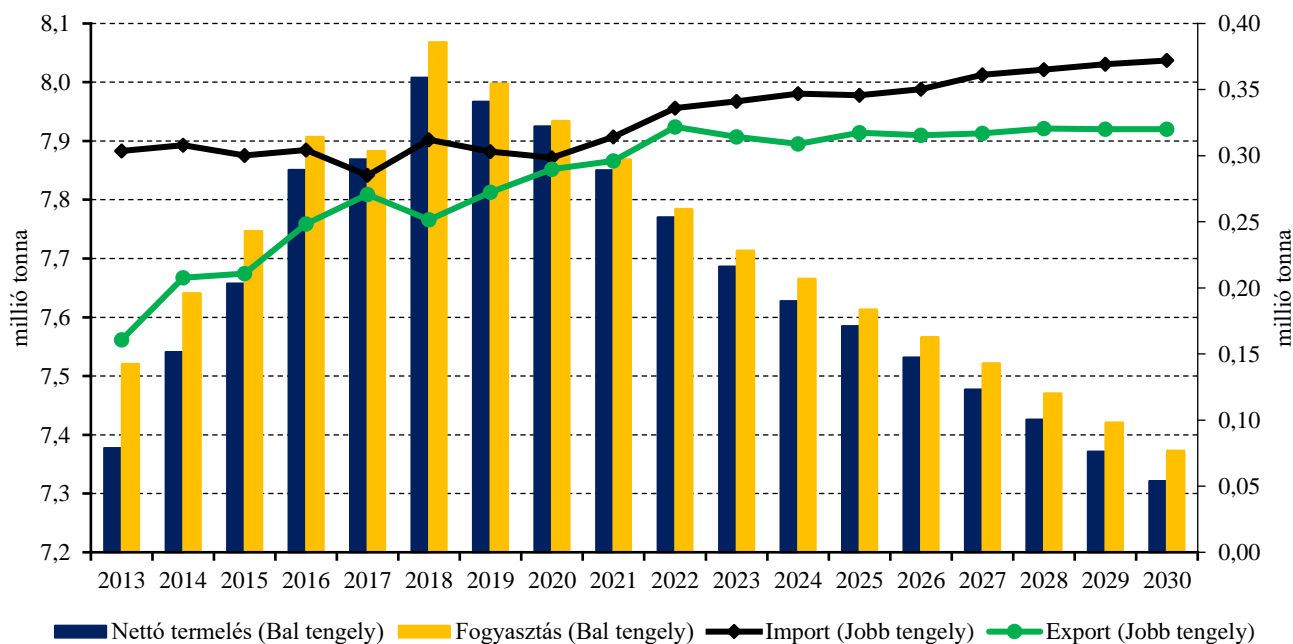
Forrás: Európai Bizottság

18. ábra: Az Európai Unió sertéshúsi piacának kilátásai középtávon (2013–2030)



Forrás: Európai Bizottság

19. ábra: Az Európai Unió marha- és borjúhúsi piacának kilátásai középtávon (2013–2030)



Forrás: Európai Bizottság

