

XXIII. évfolyam, 6. szám, 2020



AGRÁRPIACI JELENTÉSEK

GABONA ÉS IPARI NÖVÉNYEK

NAIK Agrárgazdasági Kutatóintézet

Gabona és Ipari Növények
XXIII. évfolyam, 6. szám, 2020

Megjelenik kéthetente
2020. június 23.

Felelős szerkesztő
Dr. Stummer Ildikó

Szerző
Pásztor Zsuzsanna
pasztor.zsuzsanna@aki.naik.hu
Vadkerti-Tóth Nikolett
vadkerti-toth.nikolett@aki.naik.hu

Kiadó
NAIK Agrárgazdasági Kutatóintézet
H-1093 Budapest, Zsil utca 3-5.
Telefon: (+36 70) 501-0446
Fax: (+36 1) 217-8111
<https://aki.naik.hu>
aki@aki.naik.hu
<https://pair.aki.gov.hu>

ISSN 1418 2130

A Gabona és Ipari Növények piaci jelentésén kívül kínáljuk még a Baromfi; Élőállat és Hús; Zöldség, Gyümölcs és Bor; Tej és Tejtermékek piaci jelentéseket is.

A kiadványokkal kapcsolatban részletes felvilágosítást ad:
Publikációs Csoport
publikacio@aki.naik.hu
Telefon: (+36 70) 501-1156

Minden jog fenntartva. A kiadvány bármely részének sokszorosítása, adatainak bármilyen formában (nyomtatott vagy elektronikus) történő tárolása vagy továbbítása, illetőleg bármilyen elven működő adatbázis-kezelő segítségével történő felhasználása csak a kiadó előzetes írásbeli engedélyével történhet.

Tartalomjegyzék

Összefoglaló.....	3
Gabonapiaci jelentés.....	4
Búza.....	4
Kukorica.....	4
A gabonafélék jegyzése.....	6
Termelői és kikötői árak.....	9
Gabonapiaci információk.....	12
Olajnövény-piaci jelentés.....	14
Szójabab.....	14
Napraforgómag.....	14
Az olajmagok és származékaik jegyzése.....	16
Termelői és kikötői árak.....	19
Olajmagpiaci információk.....	21

Összefoglaló

A NAIK AKI PÁIR adatai szerint Magyarországon az egy évvel korábbival csaknem megegyező áfa és szállítási költség nélküli termelői áron, átlagosan 56,4 ezer forint/tonnáért kereskedtek az étkezési búzával június második hetében.

A *Tallage* tájékoztatása szerint emelkedett a kukorica ára a világpiacon 2020. május 7. és június 4. között.

A NAIK AKI PÁIR adatai szerint Magyarországon a full-fat szóját (33 százalék fehérje-, 12 százalék olaj- és legfeljebb 12 százalék víztartalmú) az előző évinél 4 százalékkal magasabb áron, 136,9 ezer forint/tonnáért értékesítették 2020 májusában.

A NAIK AKI PÁIR adatai alapján a napraforgómag magyarországi termelői ára (magas olajsavas napraforgó-maggal együtt) az egy évvel korábbinál 22 százalékkal magasabb, átlagosan 115,7 ezer forint/tonna (áfa és szállítási költség nélkül) volt 2020 májusában.

Gabonapiaci jelentés

Búza

A *Tallage* francia piacelemző vállalat júniusi jelentése szerint a május 7-éhez képest az Oroszországban megtermelt 12,5 százalékos fehérjetartalmú, júliusi szállítási malmi búza kikötői ára (*FOB*) 6 dollárral (206 dollár/tonna), az augusztusié 5 dollárral (203 dollár/tonna) volt magasabb június 4-én. Németországban a májusnál 7 dollárral drágábban, 212 dollár/tonna áron kötöttek szerződést a szeptemberi szállítmányokra júniusban. Az augusztusban Rouen-ba (*FOB*) érkező malmi búzát 213 dollár/tonnáért (+10 dollár), a szeptemberit 214 dollár/tonnáért (+7 dollár) kínálták. Az augusztusi szállítású takarmánybúza franciaországi exportára szintén 10 dollárral 213 dollár/tonnára, a szeptemberié 7 dollárral 214 dollár/tonnára emelkedett a megfigyelt periódusban. A 2020. évi búzahozamok körüli bizonytalanságok, valamint az USA-dollár erősödése támaszt ad az európai és az oroszországi újtermés áremelkedésének. Az USA-ban, a betakarítás kezdetével a piros lágyszemű őszi búza (*SRW*) júliusi exportára (*FOB*) 10 dollárral 218 dollár/tonnára, az augusztusié 4 dollárral 223 dollár/tonnára csökkent május 7. és június 4. között. A piros keményszemű őszi búza (*HRW*) júliusi exportára 9 dollárral (216 dollár/tonnára), az augusztusi 8 dollárral (219 dollár/tonnára) ereszkedett ugyanezzel. Az amerikai búzaárak csökkenésére, a peso gyengülésére reagálva az argentin búza kikötői ára (*FOB*) a júliusi határidőre vonatkozóan 13 dollárral 230 dollár/tonnára ereszkedett, a szeptemberi szállítású terményre 234 dollár/tonnáért szerződtek a megfigyelt időszakban. A NAIK AKI PÁIR adatai szerint Magyarországon az egy évvel korábbival csaknem megegyező áfa és szállítási költség nélküli termelői áron, átlagosan 56,4 ezer forint/tonnáért kereskedtek az étkezési búzával június második hetében. A takarmánybúza 52 ezer forint/tonna áron (+4 százalékos) forgott ugyanezzel.

A chicagói árutőzsdén (*CME/CBOT*) a búza front-havi jegyzése 177 dollár/tonnáig ereszkedett június 1. és 19. között. A párizsi árutőzsdén (*Euronext/MATIF*)

180–188 euró/tonna tartományban mozgott a termény legközelebbi lejáratra szóló jegyzése ugyanezzel.

Kukorica

A *Tallage* tájékoztatása szerint emelkedett a kukorica ára a világpiacon 2020. május 7. és június 4. között. Az argentin termény 2020. augusztusi exportára 7 dollárral 148 dollár/tonnára (*FOB*) emelkedett, az október–decemberi szállítású kukoricáé egyránt 157 dollár/tonna volt. A brazil termény augusztusi kikötői ára 158 dollár/tonna (+9 dollár), az októberié 163 dollár/tonna (+11 dollár), a decemberié 167 dollár/tonna (+12 dollár) volt ugyanezzel. Ezzel egy időben a fekete-tengeri országokban 7-8 dollárral emelkedett az augusztusi szállítmányok ára (*FOB*), így Ukrajnában 187 dollár/tonna, Bulgáriában és Romániában 191 dollár/tonna volt június 4-én. Az újra induló etanoltermelés és a kőolaj árának emelkedése az USA-ban megtermelt kukorica árát is felfelé mozgatta, így a 2020. augusztusi határidőre vonatkozóan 156 dollár/tonnáért (+8 dollár, *FOB*), a 2020. október–decemberi szállításra vonatkozóan 6-7 dollárral 160-162 dollár/tonnáért adták fel a terményt ugyanezzel. Franciaországban 10 dollárral nőtt a termény augusztusi (197 dollár/tonna), 3 dollárral az októberi (192 dollár/tonna) és 8 dollárral a decemberi (195 dollár/tonna) ára (*FOB*) a jelzett időszakban. Magyarországon a NAIK AKI PÁIR adatai szerint átlagosan 48,2 ezer forint/tonna termelői áron cserélt gazdát a takarmánykukorica június második hetében. Ez az ár szint az egy évvel korábbit csaknem 9 százalékkal múlta felül.

A chicagói árutőzsdén 131 dollár/tonnáig araszolt a kukorica fronthavi jegyzése június 1–19. között. Ezzel egy időben a párizsi árutőzsdén a termény augusztusi tőzsdei elszámolóára 165–170 euró/tonna között alakult.

1. táblázat: A gabonafélék termelői ára Magyarországon

	2020. 24. hét	2020. 24. hét/2019. 24. hét (százalék)	2020. 24. hét/2020. 23. hét (százalék)
Étkezési búza	56 433	100	106
Takarmánybúza	52 024	104	...
Takarmánykukorica	48 229	109	100
Takarmányárpa	44 516	...	102

... = Adatvédelmi korlátok miatt nem közölhető adat.

Megjegyzés: A termelői ár az áfát és a szállítási költséget nem tartalmazza.

Forrás: NAIK AKI PÁIR

2. táblázat: A búza legközelebbi lejáratra szóló jegyzése a hazai és a nemzetközi tőzsdéken

		Szállítási határidő	Mértékegység	2020. 06. 17.	2020. 06. 18.	2020. 06. 19.
Budapesti Értéktőzsde (BÉT)	Malmi búza	–	HUF/tonna	–	–	–
	Takarmánybúza	–	HUF/tonna	–	–	–
Párizsi árutőzsde (Euronext/MATIF)	Búza	2020. szeptember	EUR/tonna	180	180	181
Chicagói árutőzsde (CME/CBOT)	Búza	2020. július	USD/tonna	180	178	177

Megjegyzés: A malmi búzát 2017. május 2., a takarmánybúzát 2016. szeptember 1-től nem jegyzik a BÉT-en.

Forrás: BÉT, Euronext, CME Group

3. táblázat: A kukorica legközelebbi lejáratra szóló jegyzése a hazai és a nemzetközi tőzsdéken

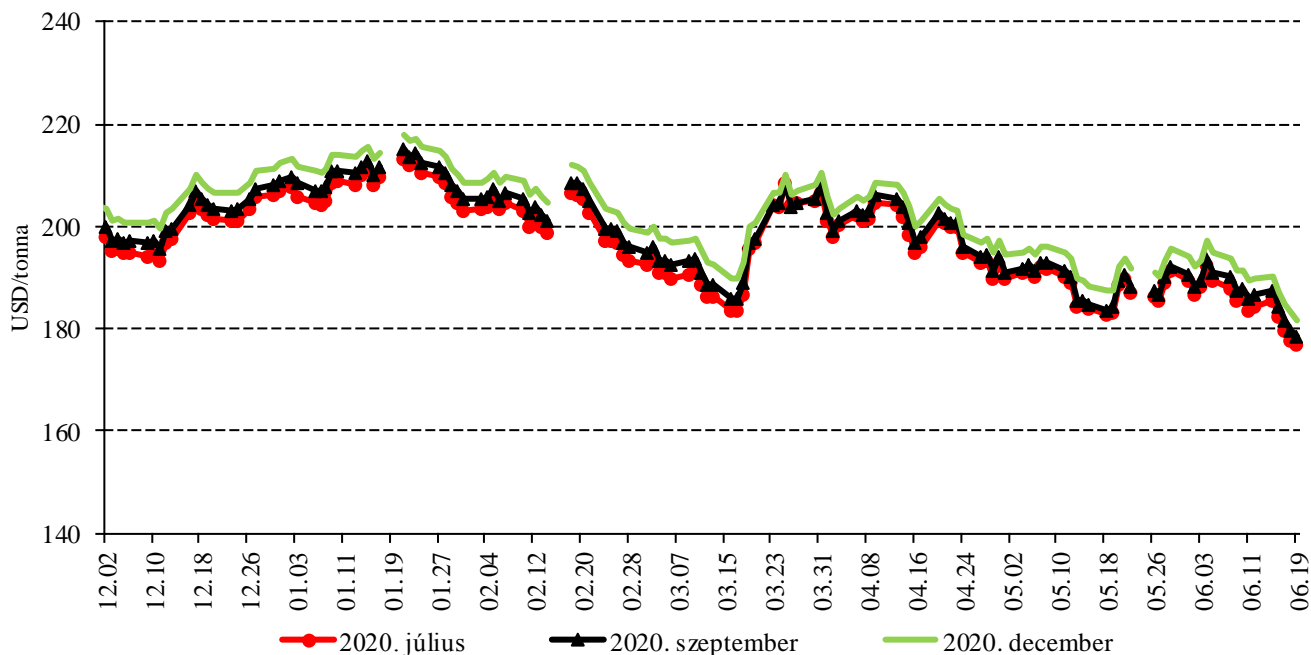
	Szállítási határidő	Mértékegység	2020. 06. 17.	2020. 06. 18.	2020. 06. 19.
Budapesti Értéktőzsde (BÉT)	–	HUF/tonna	–	–	–
Párizsi árutőzsde (Euronext/MATIF)	2020. augusztus	EUR/tonna	166	166	166
Chicagói árutőzsde (CME/CBOT)	2020. július	USD/tonna	130	130	131

Megjegyzés: A takarmánykukoricát 2019. november 4. óta nem jegyzik a BÉT-en.

Forrás: BÉT, Euronext, CME Group

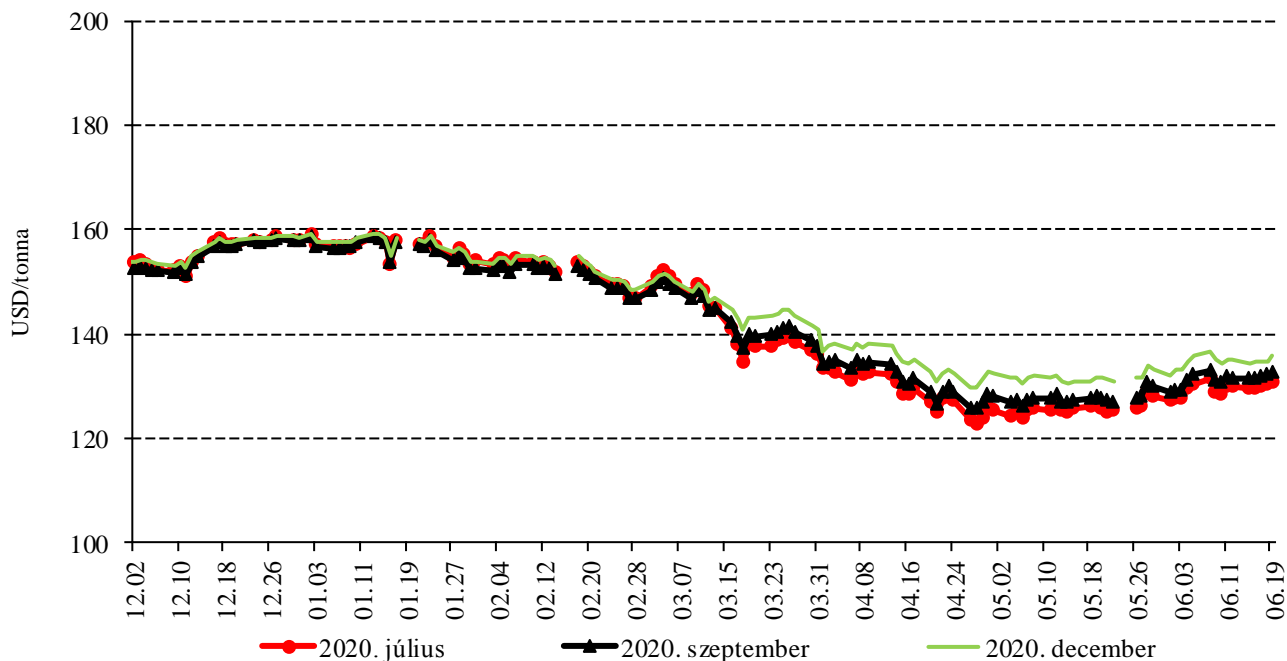
A gabonafélék jegyzése

1. ábra: A búza különböző határidőre szóló jegyzése a chicagói árutőzsdén (2019–2020)



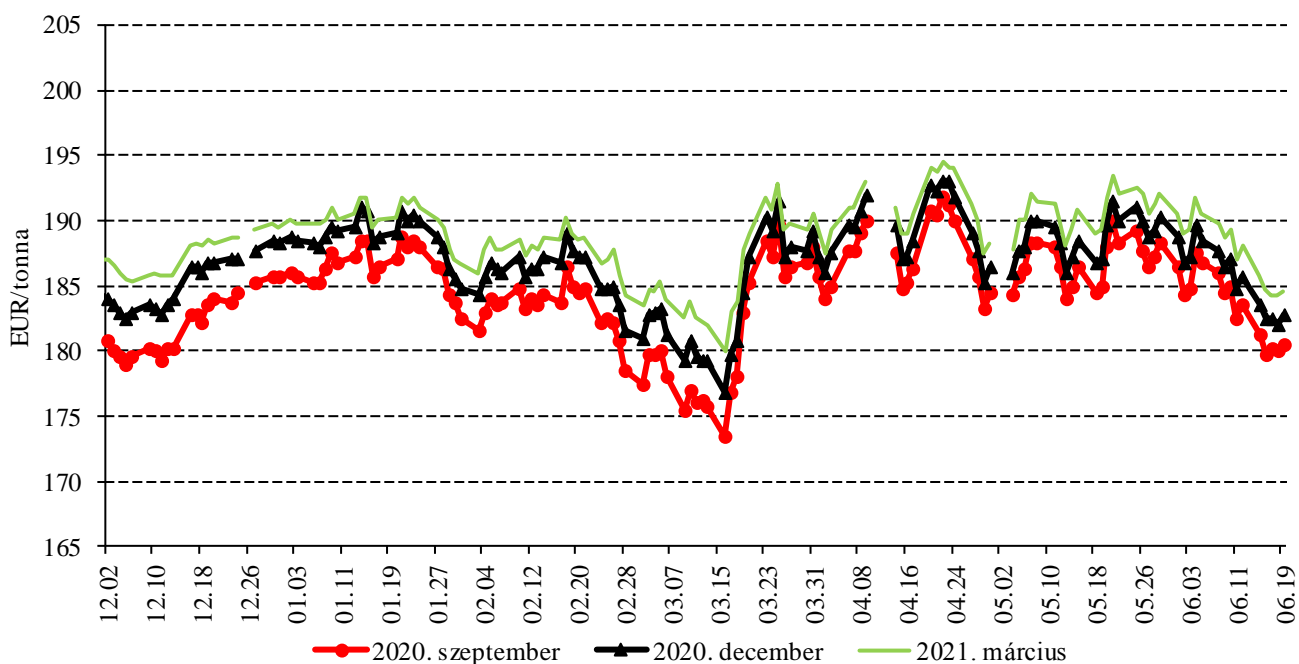
Forrás: CME Group

2. ábra: A kukorica különböző határidőre szóló jegyzése a chicagói árutőzsdén (2019–2020)



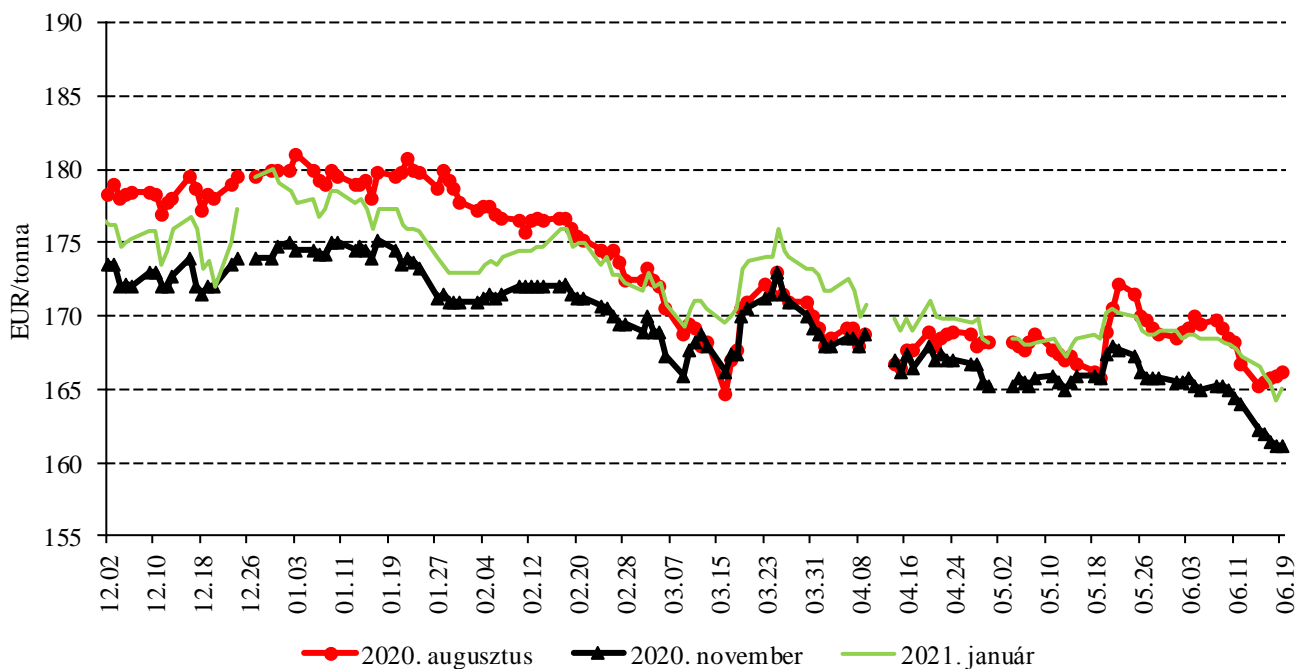
Forrás: CME Group

3. ábra: A búza különböző határidőre szóló jegyzése a párizsi árutőzsdén (2019–2020)



Forrás: Euronext

4. ábra: A kukorica különböző határidőre szóló jegyzése a párizsi árutőzsdén (2019–2020)



Forrás: Euronext

4. táblázat: A búza és a kukorica nemzetközi tőzsdei jegyzése (2020. június 19.)

Szállítási határidő	Euronext/MATIF, Párizs		Szállítási határidő	CME/CBOT, Chicago (őszi lágy búza)	
	EUR/tonna	HUF/tonna		USD/tonna	HUF/tonna
BÚZA					
2020. szeptember	181	62 485	2020. július	177	54 567
2020. december	183	63 264	2020. szeptember	178	55 021
2021. március	185	63 870	2020. december	182	56 042
2021. május	187	64 563	2021. március	185	57 107
2021. szeptember	183	63 437	2021. május	187	57 789
2021. december	186	64 216	2021. július	188	58 082
KUKORICA					
2020. augusztus	166	57 552	2020. július	131	40 386
2020. november	161	55 822	2020. szeptember	133	40 969
2021. január	165	57 120	2020. december	136	41 941
2021. március	168	58 072	2021. március	140	43 327
2021. június	171	59 197	2021. május	143	44 105
2021. augusztus	174	60 322	2021. július	145	44 663

Forrás: Euronext, CME Group

5. táblázat: A főbb termények különböző lejáratra szóló kontraktusainak belső volatilitása

	Lejárat	Elszámolóár (USD/tonna)	Belső volatilitás ^{a)}	
			2020. 06. 12. (százalék)	2020. 06. 19. (százalék)
Búza	2020. július	176,81	24,4	23,5
Kukorica	2020. július	130,86	25,6	26,4
Szójabab	2020. július	322,02	16,4	15,4
Szójadara	2020. július	316,27	16,8	15,5

^{a)} Belső volatilitás (implied volatility): A piaci szereplők várakozásait tükröző volatilitás, amelyre az adott határidős kontraktusra köthető opciók aktuális prémiumából matematikai modellek segítségével következtetni lehet. (Pl.: Ha a belső volatilitás értéke 15,8 százalék, akkor az adott határidős kontraktus jegyzésében az elkövetkező 365 napban 68 százalékos valószínűséggel $\pm 15,8$ százalékos eltérés várható.)

Forrás: Barchart

6. táblázat: A különböző árutőzsdei szereplők nyitott kötésállománya (határidős kontraktusok) a főbb termények vonatkozásában a chicagói árutőzsdén (2020. június 16.)

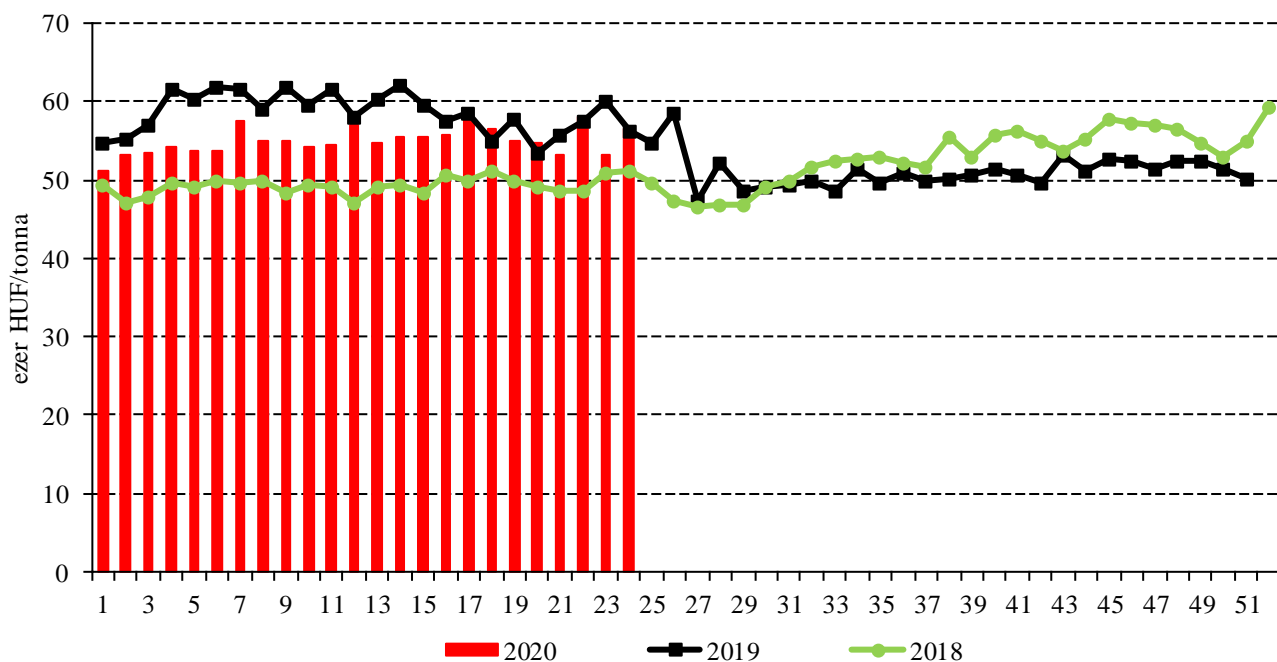
	Pozíciók száma										
	Termelő/kereskedő/ feldolgozó/stb.		Swap kereskedők			Pénzügyi befektetők			Egyéb		
	Vételi	Eladási	Vételi	Eladási	Spread ^{a)}	Vételi	Eladási	Spread ^{a)}	Vételi	Eladási	Spread ^{a)}
Búza	47 478	119 350	101 051	14 918	7 051	62 987	89 650	75 419	59 562	30 923	34 871
Kukorica	547 312	525 466	209 876	51 608	40 326	135 732	413 335	197 189	107 559	44 614	148 683
Szójabab	290 531	507 391	133 343	18 671	25 448	88 850	68 971	131 144	98 645	28 322	48 929
Szójadara	151 772	238 271	84 023	16 669	16 583	35 412	83 256	32 597	47 113	3 824	26 543

^{a)} Spread – Különbözeti ügylet.

Forrás: Commodity Futures Trading Commission

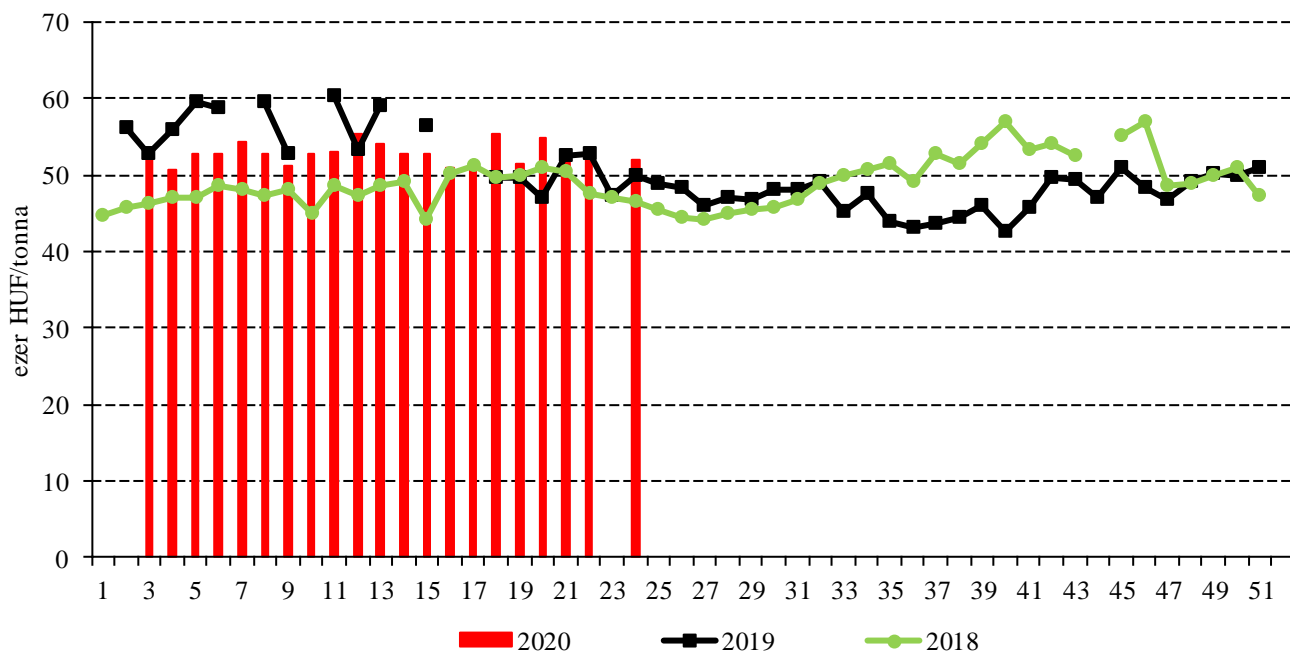
Termelői és kikötői árak

5. ábra: Az étkezési búza heti termelői ára Magyarországon (2018–2020)



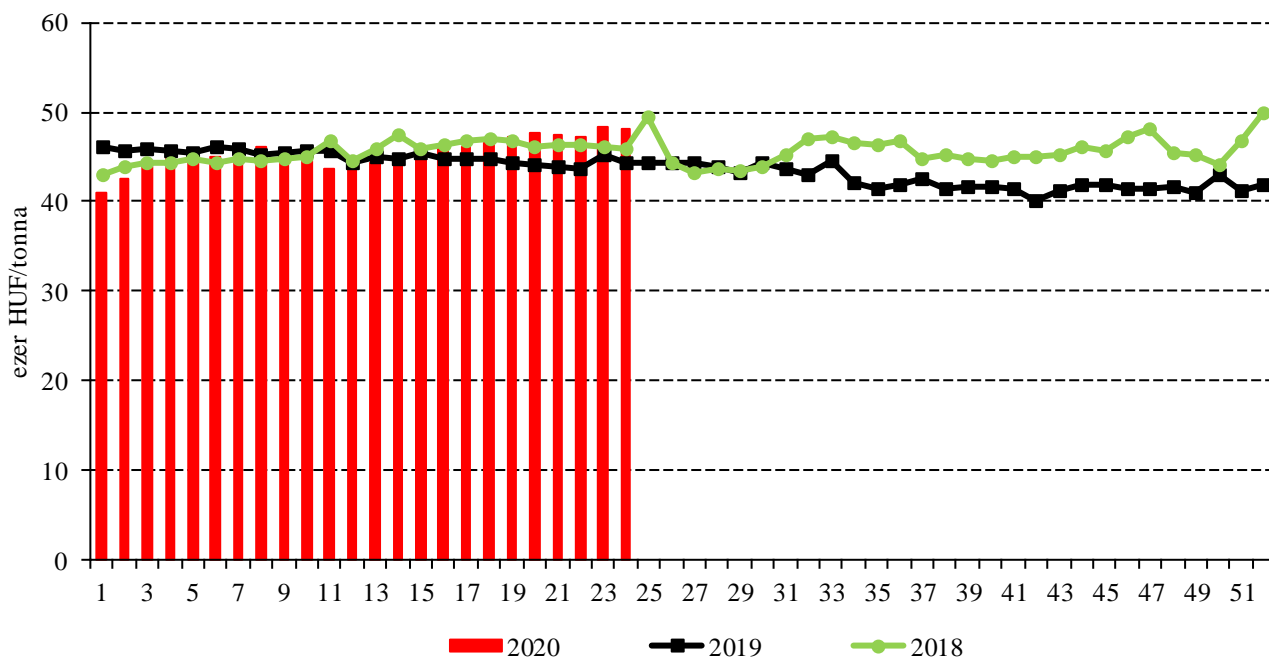
Forrás: NAIK AKI PÁIR

6. ábra: A takarmánybúza heti termelői ára Magyarországon (2018–2020)



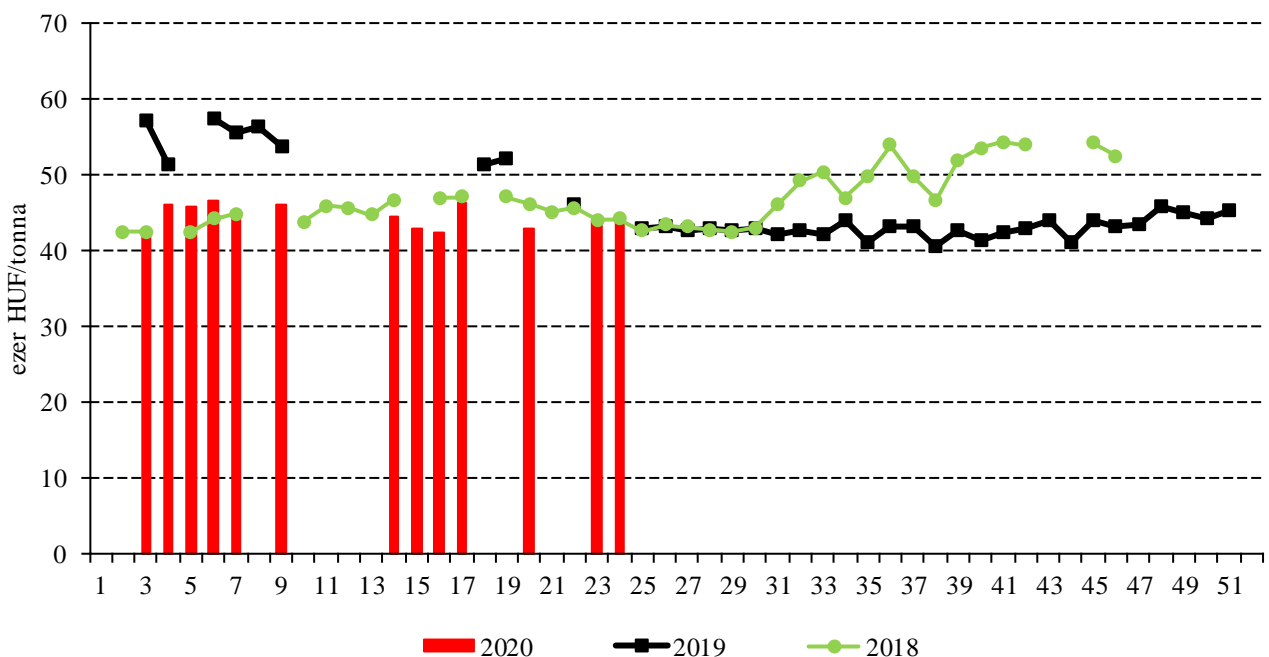
Forrás: NAIK AKI PÁIR

7. ábra: A takarmánykukorica heti termelői ára Magyarországon (2018–2020)



Forrás: NAIK AKI PÁIR

8. ábra: A takarmányárpa heti termelői ára Magyarországon (2018–2020)



Forrás: NAIK AKI PÁIR

7. táblázat: **A gabonafélék nemzetközi és európai kikötői ára**

	Mértékegység	2020. 05. 30.	2020. 06. 06.	2020. 06. 13.	2020. 06. 20.	
BÚZA	USA, FOB HRW	USD/tonna	224	219	211	207
	Franciaország, FOB Rouen (superior)	USD/tonna	220	222	213	208
	Oroszország, 12,5% FOB	USD/tonna	199	205	207	205
	Ukrajna, 11,5% FOB	USD/tonna	194	199	201	200
	Románia, FOB Constanța	EUR/tonna	n. a.	197	191	n. a.
KUKORICA	USA, FOB NOLA	USD/tonna	155	159	163	164
	Fekete-tenger, FOB	USD/tonna	178	179	181	181
	Románia, FOB Constanța	EUR/tonna	n. a.	n. a.	n. a.	n. a.
	Hollandia, CIF Rotterdam	EUR/tonna	183	186	189	189
ÁRPA	Franciaország, FOB Rouen	USD/tonna	186	189	187	186
	Fekete-tenger, FOB	USD/tonna	176	177	177	178
	Románia, FOB Constanța	EUR/tonna	n. a.	n. a.	n. a.	n. a.

Megjegyzés: FOB – Free on Board (költségmentesen a hajó fedélzetére), CIF – Cost, Insurance and Freight (költség, biztosítás és fuvardíj – megnevezett rendeltetési kikötő); n. a. – nincs adat.

Forrás: Hammersmith, Európai Bizottság, IGC

8. táblázat: **A gabonafélék európai termelői ára**

		2020. 21. hét	2020. 22. hét	2020. 23. hét	2020. 24. hét
MALMI BÚZA	Bulgária, DEPPROD Dobrich	174	174	169	169
	Németország, DEPSILO Hamburg	200	200	196	196
	Franciaország, DELPORT Rouen	198	195	193	191
	Románia, DEPSILO Banat	n. a.	134	150	134
TAKARMÁNY-BÚZA	Bulgária, DEPPROD Dobrich	169	169	163	163
	Németország, DEPSILO Hamburg	198	197	195	193
	Franciaország, DEPSILO Eure-et-Loire	n. a.	n. a.	n. a.	n. a.
	Románia, DEPSILO Oltenia	155	n. a.	n. a.	n. a.
	Egyesült Királyság, FGATE	171	175	179	180
KUKORICA	Bulgária, DEPPROD Plevén	135	135	146	146
	Németország, DEPSILO Hamburg	n. a.	n. a.	n. a.	n. a.
	Franciaország, DELPORT Bordeaux	164	n. a.	170	174
	Románia, DEPSILO Oltenia	145	n. a.	n. a.	n. a.
TAKARMÁNY-ÁRPA	Bulgária, DEPPROD Burgas	156	156	156	156
	Németország, DEPSILO Hamburg	161	160	159	160
	Franciaország, DELPORT Rouen	163	164	163	163
	Románia, DEPSILO Muntenia	n. a.	n. a.	n. a.	135
	Egyesült Királyság, FGATE	137	140	143	143

Megjegyzés: DEPPROD – a telephelyen vagy a termőhelyen tehergépkocsira vagy egyéb szállítóeszközeire pakolva, DEPSILO – a tárolt termény silónál tehergépkocsira vagy egyéb szállítóeszközeire pakolva, DELPORT – a kikötőbe szállítva, FGATE – termelői ár; n. a. – nincs adat.

Forrás: Európai Bizottság

Gabonapiaci információk

9. táblázat: A gabona alapú termékek feldolgozói értékesítési ára Magyarországon

	Kiszereelés	Mértékegység	2019. 24. hét	2020. 23. hét	2020. 24. hét	2020. 24. hét/ 2019. 24. hét (százalék)	2020. 24. hét/ 2020. 23. hét (százalék)
Finomliszt BL 55	ömlesztett	tonna	1 702	1 678	1 890	111	113
		HUF/kg	83	82	82	99	100
	zsákos	tonna	2 634	2 053	2 508	95	122
		HUF/kg	86	86	87	101	102
	zacskós	tonna	1 022	819	1 284	126	157
		HUF/kg	92	92	93	101	101
Rétesliszt BFF 55	ömlesztett	tonna	...	32
		HUF/kg	...	95
	zsákos	tonna	15	...	22	150	...
		HUF/kg	101	...	101	100	...
	zacskós	tonna	49	56	74	151	131
		HUF/kg	103	104	105	102	101
Fehér kenyér- liszt BL 80	ömlesztett	tonna	1 258	1 034	1 406	112	136
		HUF/kg	81	81	81	101	101
	zsákos	tonna	729	654	637	87	97
		HUF/kg	84	84	85	101	101
Tésztaipari liszt TL 50	ömlesztett	tonna	500	418	572	114	137
		HUF/kg	83	85	86	103	101
	zsákos	tonna	61	28	63	104	221
		HUF/kg	95	95	94	98	99
Étkezési búza- dara AD	zacskós	tonna	72	84	101	139	119
		HUF/kg	101	105	104	103	99

... = Adatvédelmi korlátok miatt nem közölhető adat.

Forrás: NAIK AKI PÁIR

10. táblázat: Az ipari keveréktakarmányok feldolgozói értékesítési ára Magyarországon

	Mértékegység	2019. május	2020. április	2020. május	2020. május/ 2019. május (százalék)	2020. május/ 2020. április (százalék)
Brojlertáp	tonna	10 139	9 657	9 233	91	96
	HUF/tonna	95 660	95 451	95 911	100	100
Hízósertéstáp	tonna	8 827	8 952	10 459	118	117
	HUF/tonna	78 314	78 063	78 533	100	101

Forrás: NAIK AKI PÁIR

11. táblázat: A gabonafélék külkereskedelme Magyarországon

		ezer tonna		
		2019. január–március	2020. január–március	Változás (százalék)
Export	10019900 Búza, nem vető	648,93	613,31	94,5
	10039000 Árpa, nem vető	57,80	119,97	207,6
	10059000 Kukorica, nem vető	843,13	1 050,95	124,6
Import	10019900 Búza, nem vető	21,53	27,45	127,5
	10039000 Árpa, nem vető	9,22	2,69	29,2
	10059000 Kukorica, nem vető	68,58	16,55	24,1

Forrás: KSH

12. táblázat: Az Európai Unió aktuális export-import engedélyei

		ezer tonna		
		2018. július 1.– 2019. június 16.	2019. július 1.– 2020. június 21.	Változás (százalék)
Export	Búza (durum és liszt nélkül)	20 293	33 230	163,8
	Árpa	4 324	7 075	163,6
	Kukorica	2 833	4 846	171,1
Import	Búza (durum és liszt nélkül)	4 016	2 007	50,0
	Árpa	125	580	463,3
	Kukorica	23 337	19 070	81,7

Megjegyzés: Európai Unió és Egyesült Királyság együtt.

Forrás: Európai Bizottság

13. táblázat: A világ búza- és kukoricamérlege

						millió tonna	
		USDA		IGC		Tallage	
		2019/2020 ^{a)}	2020/2021 ^{b)}	2019/2020 ^{a)}	2020/2021 ^{b)}	2019/2020 ^{a)}	2020/2021 ^{b)}
BÚZA							
Termelés		764	773	762	766	731	734
Felhasználás		748	753	748	750	723	721
Export		186	187	178	178	173	164
Import		186	187	178	178	173	164
Zárókészlet		296	316	274	290	231	243
KUKORICA							
Termelés		1 113	1 188	1 118	1 169	1 046	1 097
Felhasználás		1 121	1 164	1 144	1 177	1 035	1 064
Export		175	183	168	175	166	166
Import		175	183	168	175	166	166
Zárókészlet		313	338	297	288	297	329

^{a)} Előzetes adat. ^{b)} Előrejelzés.

Forrás: USDA, IGC, Tallage

Olajnövény-piaci jelentés

Szójabab

A Tallage piacelemző vállalat tájékoztatása szerint a szójabab világpiaci árát továbbra is a kínai kereslet alakíthatja. Az USA-ból származó szójabab ára 1 dollárral 336 dollár/tonnára (*FOB Gulf*) nőtt 2020. április 17. és május 15. között. Argentínában 2 dollárral 323 dollár/tonnára (*FOB Up River*) csökkent a termék ára, Braziliában 6 dollárral 335 dollár/tonnára (*FOB Paranagua*) emelkedett az április–május között feladandó termék kikötői ára és 5 dollárral magasabb áron, tonnánként 348 dollárért köthettek szerződést a szeptemberi szállítmányokra a megfigyelt időszakban. Ugyanekkor Ukrajnában változatlanul 390 dollár/tonna (*FOB*) volt a szójabab exportára, a magas ár háttérében az élénk külpiaci érdeklődés mellett a belföldi feldolgozók erős kereslete állt.

A chicagói árutőzsdén (*CME/CBOT*) a szójabab jegyzése 309–322 dollár/tonna között mozgott a 2020. júliusi, 310–322 dollár/tonna között a 2020. augusztusi és 311–322 dollár/tonna között a 2020. szeptemberi lejáratra vonatkozóan június 1–22. között.

A NAIK AKI PÁIR adatai szerint Magyarországon a belföldi szójababot 2019. májushoz viszonyítva csaknem 17 százalékkal magasabb, átlagosan 118,4 ezer forint/tonna áfa és szállítási költség nélküli termelői áron vásárolták a feldolgozók, kereskedők 2020 májusában. A full-fat szóját (33 százalék fehérje-, 12 százalék olaj- és legfeljebb 12 százalék víztartalmú) az előző évinél 4 százalékkal magasabb áron, 136,9 ezer forint/tonnánként értékesítették ugyanekkor.

Napraforgómag

A Tallage tájékoztatása szerint a napraforgómag fekete-tengeri ára 20 dollárral 405 dollár/tonnára (*FOB*), Ukrajnában pedig a termék belpiaci ára 6 dollárral 401 dollár/tonnára nőtt április 17. és május 15. között, köszönhetően a belföldi feldolgozók meglehetősen élénk keresletének. Ezzel szemben a déli félteke legnagyobb termelőjének számító Argentínában változatlanul 365 dollár/tonna (*FOB Buenos Aires*) volt az alapanyag ára a jelzett időszakban.

A franciaországi Saint-Nazaire-ban 2,5 euróval 335 euró/tonnáig, Bordeaux-ban pedig 5 euróval 335 euró/tonnáig gyengült a június–júliusi napraforgószállítmányok kikötői ára április 17. és május 15. között. Amszterdamban a júniusi szállítmányokra 398 euró/tonnánként szerződtek május 15-én (+3 euró). Bulgáriában a termék belpiaci ára 9 euróval 339 euró/tonnára csökkent a belföldi feldolgozók mérséklődő kereslete miatt.

A NAIK AKI PÁIR adatai alapján a napraforgómag magyarországi termelői ára (magas olajsavas napraforgómaggal együtt) az egy évvel korábinál 22 százalékkal magasabb, átlagosan 115,7 ezer forint/tonna (áfa és szállítási költség nélkül) volt 2020 májusában.

14. táblázat: A napraforgómag és a repcemag heti termelői ára Magyarországon

	HUF/tonna		
	2020. 24. hét	2020. 24. hét/2019. 24. hét (százalék)	2020. 24. hét/2020. 23. hét (százalék)
Napraforgómag	114 876	118	111
Repcemag	123 471	...	–

... = Adatvédelmi korlátok miatt nem közölhető adat.

Megjegyzés: A termelői ár az áfát és a szállítási költséget nem tartalmazza.

Forrás: NAIK AKI PÁIR

15. táblázat: Az olajmagok legközelebbi lejáratra szóló jegyzése a hazai és a nemzetközi tőzsdéken

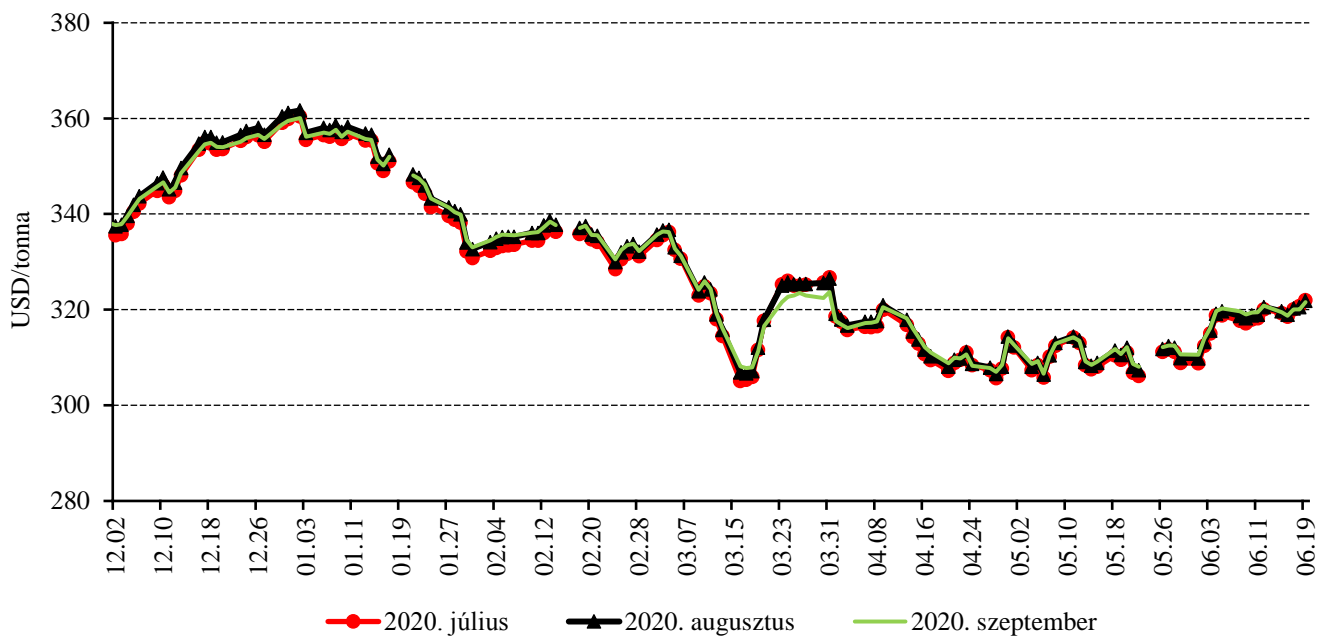
		Szállítási határidő	Mértékegység	2020. 06. 17.	2020. 06. 18.	2020. 06. 19.
Budapesti Értéktőzsde (BÉT)	Napraforgómag	–	HUF/tonna	–	–	–
	Repcemag	–	HUF/tonna	–	–	–
Párizsi árutőzsde (Euronext/MATIF)	Repcemag	2020. augusztus	EUR/tonna	376	377	380
Chicagói árutőzsde (CME/CBOT)	Szójabab	2020. július	USD/tonna	320	321	322

Megjegyzés: A napraforgómagot 2017. október 2., a repcemagot 2017. szeptember 1. óta nem jegyzik a BÉT-en.

Forrás: BÉT, Euronext, CME Group

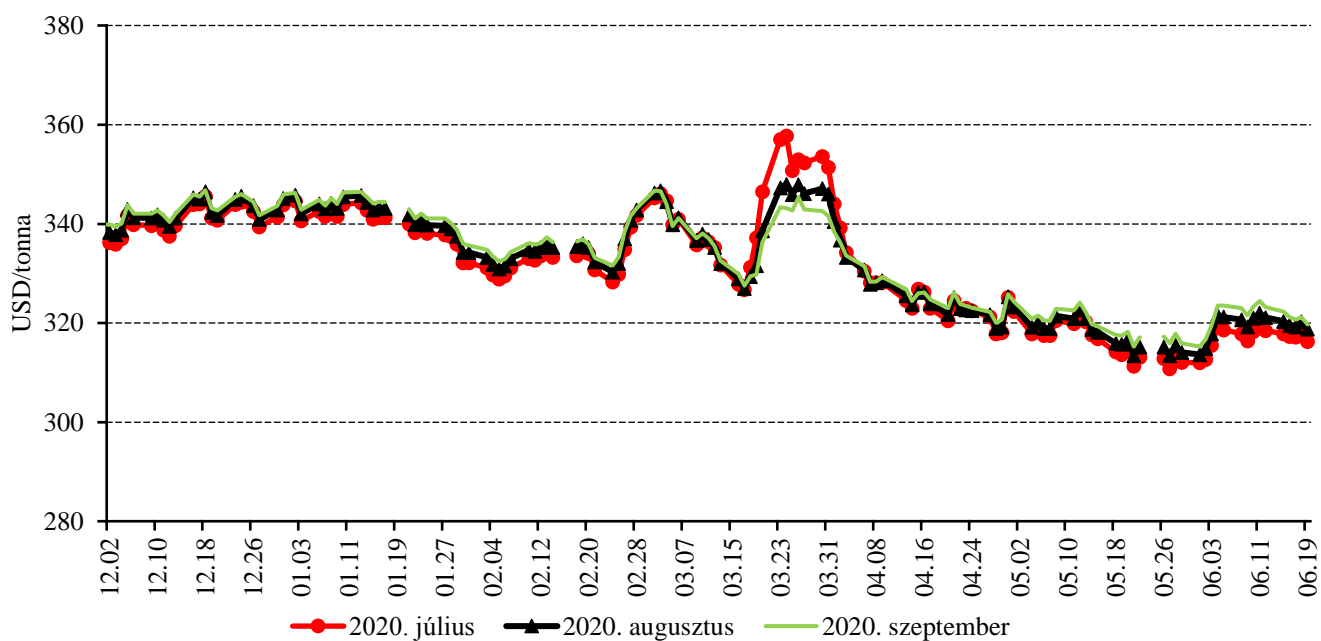
Az olajmagok és származékaik jegyzése

9. ábra: A szójabab különböző határidőre szóló jegyzése a chicagói árutőzsdén (2019–2020)



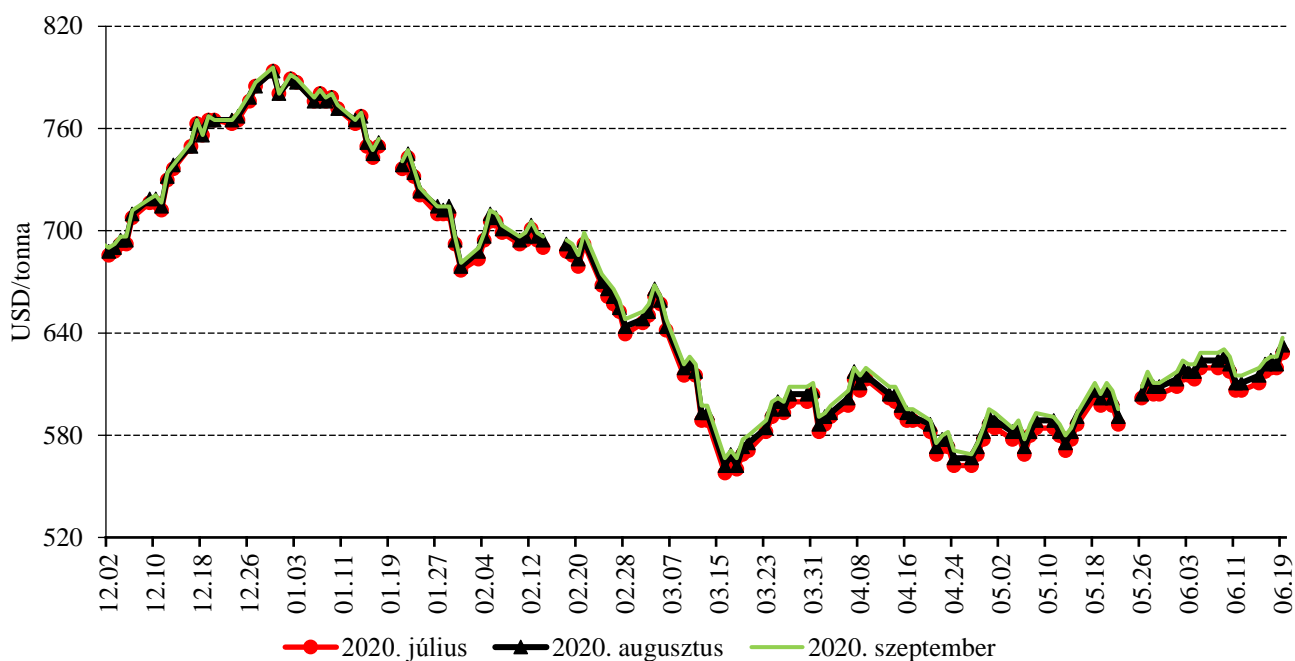
Forrás: CME Group

10. ábra: A szójadara különböző határidőre szóló jegyzése a chicagói árutőzsdén (2019–2020)



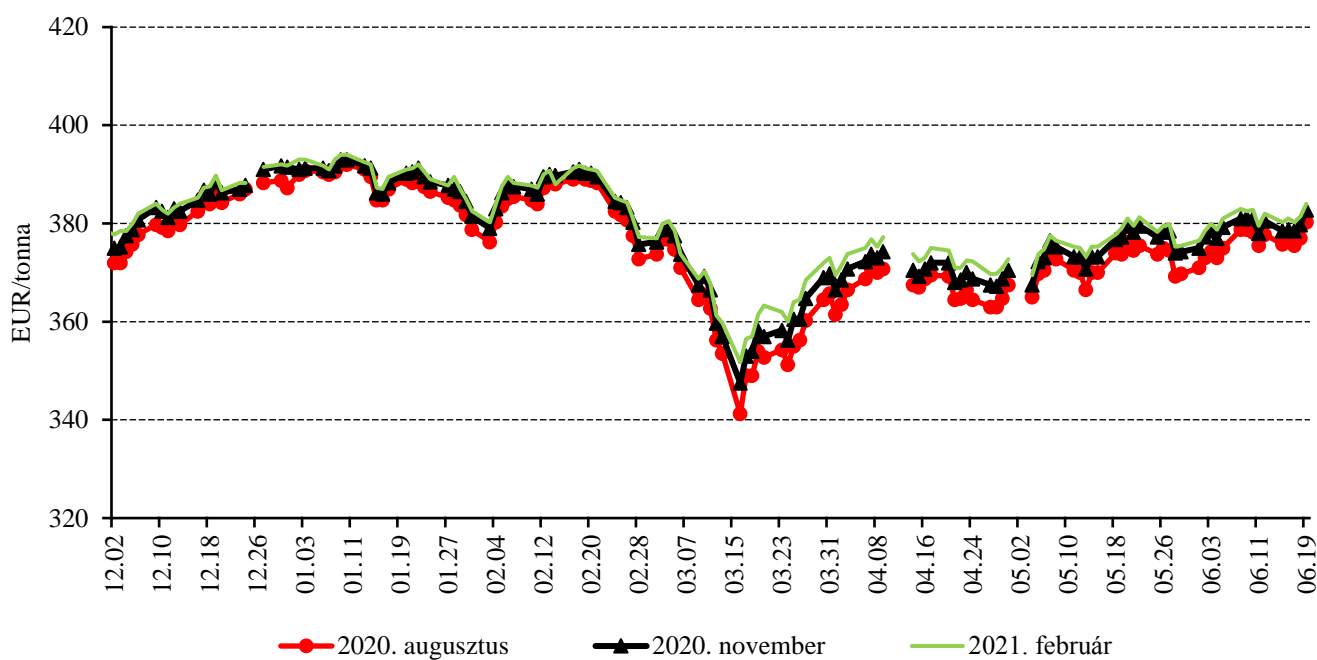
Forrás: CME Group

11. ábra: A szójaolaj különböző határidőre szóló jegyzése a chicagói árutőzsdén (2019–2020)



Forrás: CME Group

12. ábra: A repcemag különböző határidőre szóló jegyzése a párizsi árutőzsdén (2019–2020)



Forrás: Euronext

16. táblázat: **Az olajmagok és származékaik jegyzése a párizsi és a chicagói árutőzsdén (2020. június 19.)**

Euronext/MATIF, Párizs			
	Szállítási határidő	EUR/tonna	HUF/tonna
REPCEMAG	2020. augusztus	380	131 635
	2020. november	383	132 500
	2021. február	384	132 933
	2021. május	386	133 452
	2021. augusztus	372	128 779
	2021. november	377	130 510
CME/CBOT, Chicago			
	Szállítási határidő	USD/tonna	HUF/tonna
SZÓJABAB	2020. július	322	99 382
	2020. augusztus	322	99 336
	2020. szeptember	322	99 246
	2020. november	324	99 860
	2021. január	325	100 268
	2021. március	323	99 721
SZÓJADARA	2020. július	316	97 607
	2020. augusztus	319	98 391
	2020. szeptember	320	98 663
	2020. október	321	99 036
	2020. december	324	99 956
	2021. január	325	100 227

Forrás: Euronext, CME Group

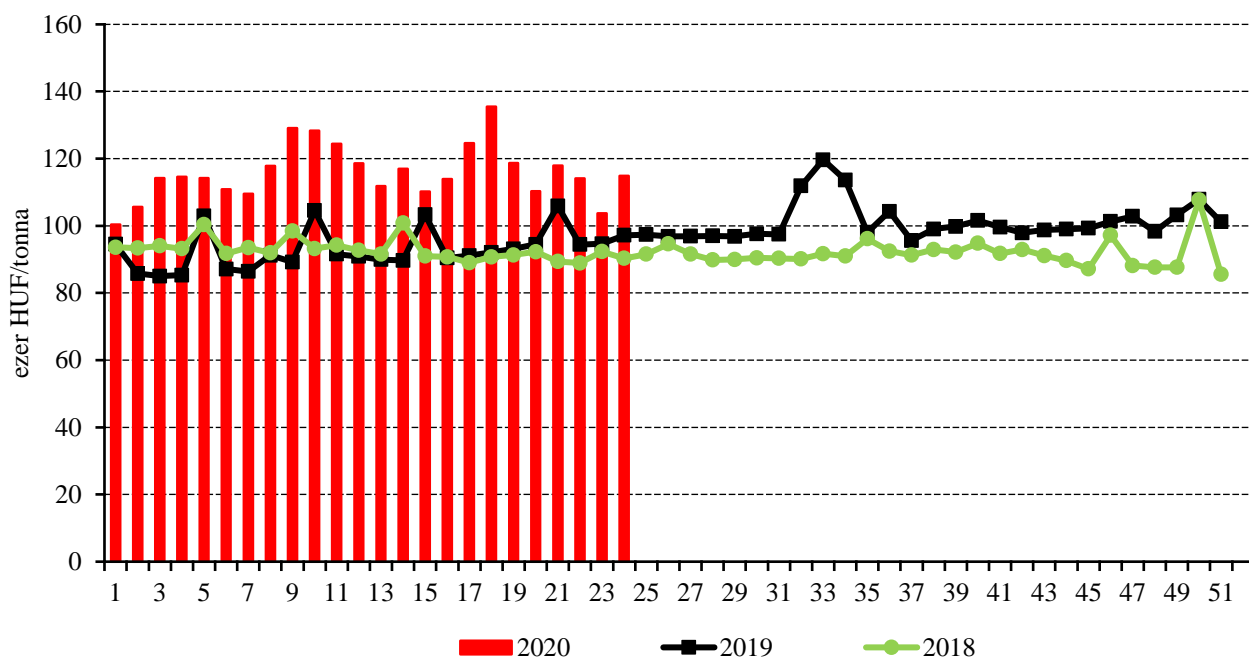
17. táblázat: **A növényolajok és származékaik jegyzése Olaszországban és Ausztriában (2020. június 16.)**

Termék	Ország	EUR/tonna	HUF/tonna
Napraforgóolaj (nyers)	Olaszország	738	254 932
Napraforgóolaj (finomított)		838	289 499
Szójaolaj (nyers)		663	229 006
Szójaolaj (finomított)		733	253 203
Napraforgódara	Ausztria	230	79 242
Repcedara		235	80 965

Forrás: Associazione Granaria di Milano, BLPW

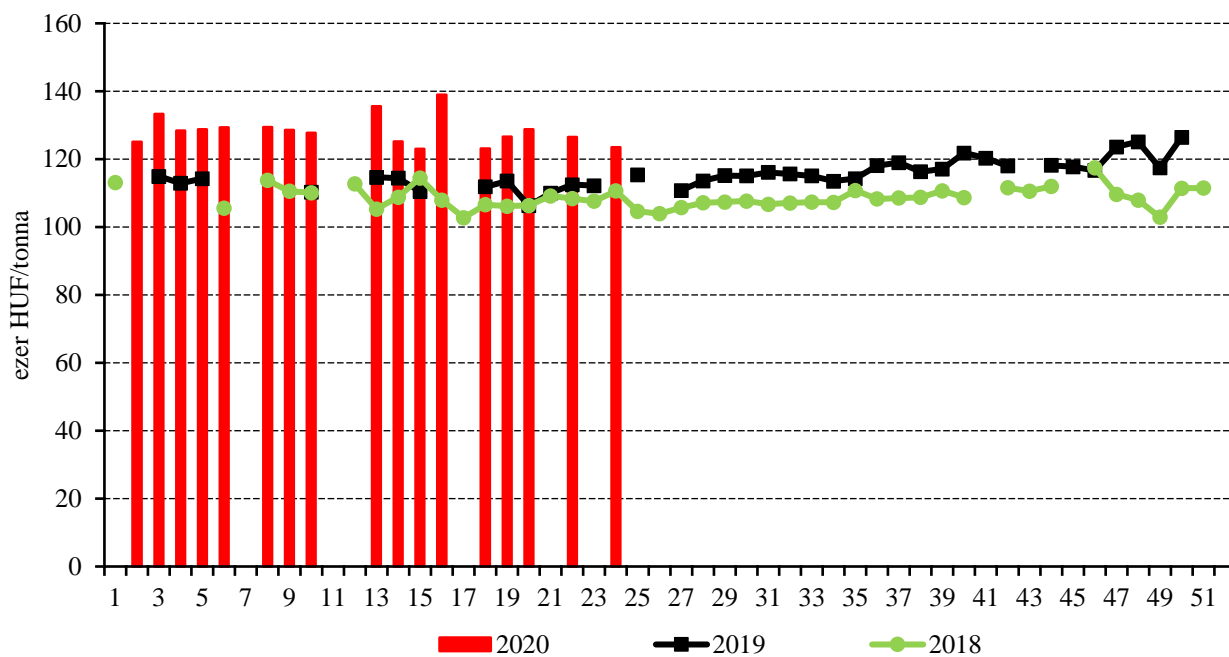
Termelői és kikötői árak

13. ábra: A napraforgómag heti termelői ára Magyarországon (2018–2020)



Forrás: NAIK AKI PÁÍR

14. ábra: A repcemag heti termelői ára Magyarországon (2018–2020)



Forrás: NAIK AKI PÁÍR

18. táblázat: Az olajmagok és származékaik nemzetközi és európai kikötői ára

		USD/tonna				
		2020. 05. 30.	2020. 06. 06.	2020. 06. 13.	2020. 06. 20.	
SZÓJA	BAB	USA FOB NOLA	335	346	349	355
		Brazília FOB	351	358	364	367
		EU CIF, USA-ból	n. a.	n. a.	n. a.	n. a.
		EU CIF Brazíliából	n. a.	n. a.	n. a.	n. a.
		Fekete-tenger FOB	392	393	393	392
		Argentína, Up River FOB	335	342	345	350
	DARA	EU CIF Rotterdam	n. a.	n. a.	n. a.	n. a.
OLAJ	EU FOB ^{a)}	576	575	571	590	
REPCE		Franciaország FOB Moselle	414	420	429	422
		EU, 00 CIF Hamburg	n. a.	n. a.	n. a.	n. a.
	MAG	Ausztrália FOB	425	427	437	429
		Kanada FOB	361	368	375	377
		Ukrajna FOB	400	410	426	423
	DARA	EU FOB Hamburg	n. a.	n. a.	n. a.	n. a.
	OLAJ	EU FOB Hollandia	n. a.	n. a.	n. a.	n. a.
NAPRAFORGÓ		EU CIF Amszterdam	n. a.	n. a.	n. a.	n. a.
	MAG	EU FOB Bordeaux	387	397	402	392
		Ukrajna FOB	405	407	410	410
	DARA	Ukrajna DAF	n. a.	n. a.	n. a.	n. a.
		Ukrajna FOB	220	220	220	220
	EU FOB Rotterdam	n. a.	n. a.	n. a.	n. a.	
	Fekete-tenger FOB	n. a.	n. a.	n. a.	n. a.	
NYERS PÁLMAOLAJ	EU CIF	n. a.	n. a.	n. a.	n. a.	

Megjegyzés: FOB – Free on Board (kölségmentesen a hajó fedélzetére – megjelölt elhajozási kikötő), DAF – Delivered at Frontier (határra szállítva); CIF – Cost, Insurance and Freight (kölség, biztosítás és fuvardíj – megnevezett rendeltetési kikötő); n. a. – nincs adat.

^{a)} Átszámolva az EKB hivatalos középárfolyamán.

Forrás: APK-Inform, Hammersmith, Oil World, Európai Bizottság, IGC

Olajmagpiaci információk

19. táblázat: A növényolajok és származékaik feldolgozóinak értékesítési ára Magyarországon

Megnevezés	Mértékegység	2019. 24. hét	2020. 23. hét	2020. 24. hét	2020. 24. hét/ 2019. 24. hét (százalék)	2020. 24. hét/ 2020. 23. hét (százalék)
Nyers napraforgóolaj	tonna	...	101	177	...	176
	HUF/tonna	...	250 459	250 616	...	100
Napraforgódara	tonna	2 712	3 659	3 970	146	109
	HUF/tonna	61 501	61 159	60 016	98	98
Nyers repceolaj	tonna	–	–	–	–	–
	HUF/tonna	–	–	–	–	–
Repcedara	tonna	1 754
	HUF/tonna	71 636

... = Adatvédelmi korlátok miatt nem közölhető adat.

Forrás: NAIK AKI PÁIR

20. táblázat: A full-fat szója, a szójadara és a szójaolaj feldolgozóinak értékesítési ára Magyarországon

	Mértékegység	2020. 23. hét	2020. 24. hét
Full-fat szója	tonna	181	...
	HUF/tonna	133 280	...
Szójadara	tonna
	HUF/tonna
Szójaolaj	tonna
	HUF/tonna

... = Adatvédelmi korlátok miatt nem közölhető adat.

Megjegyzés: Full-fat szója: 33% fehérje, 12% olaj, max. 12% víz. Szójadara: Low-Pro, Mid-Pro, High-Pro összesítve. Az ár az áfát és a szállítási költséget nem tartalmazza.

Forrás: NAIK AKI PÁIR

21. táblázat: Az olajmagok és származékaik külkereskedelme Magyarországon

		ezer tonna		
		2019. január–március	2020. január–március	Változás (százalék)
Export	1205 Repcemag	247,22	215,61	87,2
	1206 Napraforgómag	180,80	85,50	47,3
	2304 Szójadara	30,95	29,83	96,4
Import	1205 Repcemag	3,86	3,69	95,6
	1206 Napraforgómag	20,48	32,50	158,7
	2304 Szójadara	109,71	75,94	69,2

Forrás: KSH

22. táblázat: **A világ olajmagnérlege**

millió tonna

	USDA		Oil World		Tallage	
	2019/2020 ^{a)}	2020/2021 ^{b)}	2018/2019 ^{a)}	2019/2020 ^{b)}	2019/2020 ^{a)}	2020/2021 ^{b)}
SZÓJABAB						
Termelés	335	363	361	336	336	357
Felhasználás	303	314	344	349	345	351
Export	156	162	151	154	155	160
Import	155	158	147	156	155	160
Zárókészlet	99	96	111	98	111	117
REPCEMAG						
Termelés	68	71	64	61	69	70
Felhasználás	70	70	62	64	71	71
Export	15	15	15	15	15	15
Import	15	15	15	15	15	15
Zárókészlet	7	7	10	8	7	7
NAPRAFORGÓMAG						
Termelés	55	57	52	55	55	54
Felhasználás	55	56	52	55	55	54
Export	3	3	3	4	4	3
Import	3	3	3	4	4	3
Zárókészlet	2	3	4	4	4	4

^{a)} Előzetes adat.

^{b)} Előrejelzés.

Forrás: USDA, Oil World, Tallage

