

XXIII. évfolyam, 6. szám, 2020



AGRÁRPIACI JELENTÉSEK

ÉLŐÁLLAT ÉS HÚS

NAIK Agrárgazdasági Kutatóintézet

Élőállat és Hús
XXIII. évfolyam, 6. szám, 2020

Megjelenik kéthetente
2020. június 16.

Felelős szerkesztő
Dr. Stummer Ildikó

Szerző
Egri Edit
egri.edit@aki.naik.hu

Kiadó
NAIK Agrárgazdasági Kutatóintézet
H-1093 Budapest, Zsil utca 3-5.
Telefon: (+36 70) 501-0446
Fax: (+36 1) 217-8111
www.aki.gov.hu
aki@aki.naik.hu
<https://pair.aki.gov.hu>

ISSN 1418 2130

Az Élőállat és Hús piaci jelentésen kívül kínáljuk még a Baromfi; Zöldség, Gyümölcs és Bor; Tej és Tejtermékek; Gabona és Ipari Növények piaci jelentéseket is.

A kiadványokkal kapcsolatban részletes felvilágosítást ad:
Publikációs Csoport
publikacio@aki.naik.hu
Telefon: (+36 70) 501-1156

Minden jog fenntartva. A kiadvány bármely részének sokszorosítása, adatainak bármilyen formában (nyomtatott vagy elektronikus) történő tárolása vagy továbbítása, illetőleg bármilyen elven működő adatbázis-kezelő segítségével történő felhasználása csak a kiadó előzetes írásbeli engedélyével történhet.

Tartalomjegyzék

Összefoglaló.....	3
Piaci jelentés	4
Világ	4
Európai Unió.....	4
Magyarország	5
Agrárpolitikai hírek	5
Táblázatok, ábrák.....	6
Sertés	6
Szarvasmarha.....	13
Bárány.....	18
Nemzetközi előrevetítések.....	21

Összefoglaló

Az Amerikai Egyesült Államok agrárminisztériumának (*USDA*) áprilisban megjelent rövid távú projekciója szerint a világ sertéshústermelése 7,6 millió tonnával 94,3 millió tonnára mérséklődhet az idén a 2019. évihez képest.

Az *USDA* adatai szerint az Egyesült Államokban a sertés ára 1,41 dollár (*USD*)/kilogramm hasított hideg súly volt 2020 májusában, 22 százalékkal csökkent az egy évvel korábbihoz viszonyítva.

Braziliában a sertés ára (6,96 brazil reál/kilogramm hasított hideg súly) 8 százalékkal volt magasabb 2020 májusában, mint az előző esztendő azonos hónapjában.

Az Európai Bizottság áprilisban megjelent rövid távú előrevetítése szerint az EU sertéshústermelése várhatóan 23,2 millió tonna körül alakul 2020-ban, csaknem 1 százalékkal emelkedhet az előző évihez képest.

Az Európai Unióban az „E” kereskedelmi osztályba tartozó sertés vágóhídi belépési ára 1,65 euró/kilogramm hasított hideg súly volt 2020 májusában, 5,3 százalékkal csökkent egy év alatt.

Magyarországon a NAIK AKI PÁIR adatai szerint a hazai termelésű vágósertés termelői ára áfa és szállítási költség nélkül 537 forint/kilogramm hasított meleg súly volt 2020 májusában, ami 4 százalékos csökkenést jelentett az egy évvel korábbi átlagárhoz viszonyítva.

Piaci jelentés

Világ

Az Amerikai Egyesült Államok agrárminisztériumának (*USDA*) áprilisban megjelent rövid távú projekciója szerint a világ sertéshústermelése 7,6 millió tonnával 94,3 millió tonnára mérséklődhet az idén a 2019. évihez képest, főként az afrikai sertéspestissel érintett ázsiai országok (Kína, Vietnám, Fülöp-szigetek) kibocsátásának csökkenése miatt. A jelentős sertéstartó országok közül az EU, az USA, Brazília és Oroszország előreláthatóan növeli a termelését, míg Kínában 20 százalékos visszaesés várható. A sertéshústermelés mérséklődése mellett az ázsiai ország sertéshús iránti kereslete a nemzetközi piacon erős marad, így a globális kereskedelem élénkülhet: a sertéshúsexport 12 százalékkal 10,5 millió tonnára, a sertéshúsimport pedig 14 százalékkal 9,6 millió tonnára emelkedhet az idei esztendőben az egy évvel korábbihoz viszonyítva. A globális import 40 százaléka Kínába irányul.

Az ENSZ Élelmezésügyi és Mezőgazdasági Szervezet (*FAO*) júniusban megjelent előrejelzése hasonló tendenciát valószínűsít a globális sertéspiacon, mint az *USDA* áprilisi projekciója: 8 százalékkal csökkenő sertéshús-kibocsátást és 12 százalék körüli élénkülést várnak a sertéshús-kereskedelemben (export, import egyaránt) az idei évben.

Az *USDA* adatai szerint az USA sertéshústermelése 4 százalékkal volt magasabb 2020 január–áprilisában a 2019. január–áprilisi volumenhez képest. A vágások száma 3 százalékkal, a vágóhidakra kerülő sertések élősúlya pedig 1 százalékkal emelkedett a megfigyelt időszakban. Az USA sertéshúsexportja 35 százalékkal nőtt 2020 első négy hónapjában az egy évvel korábbi időszakhoz képest, a legnagyobb célpiacok közül Kínába az öt és félszeresére ugrott a kivitel, Mexikóban 5, Japánban 16 százalékkal emelkedett az eladott sertéshús mennyisége, ugyanakkor Dél-Koreában 19 százalékkal csökkent. Az USA sertéshúsimportja 22 százalékkal csökkent a vizsgált időszakban, mivel az ország a legnagyobb beszállítóitól, Kanadából 4 százalékkal, Lengyelországból 68 százalékkal és Dániából 21 százalékkal kevesebb sertéshúst vásárolt. Az *USDA* adatai szerint az Egyesült Államokban a sertés ára 1,41 dollár

(*USD*)/kilogramm hasított hideg súly volt 2020 májusában, 22 százalékkal csökkent az egy évvel korábbihoz képest.

Az *USDA* előrejelzése szerint az Egyesült Államok sertéshús-kibocsátása 13,18 millió tonna (+5 százalék) lehet 2020-ban. A sertéshúsexport 18 százalékkal bővíülhet, míg a sertéshúsimport 13 százalékkal csökkenhet az idén az előző évihez képest.

Braziliában a sertés ára (6,96 brazil réal/kilogramm hasított hideg súly) 8 százalékkal volt magasabb 2020 májusában, mint az előző esztendő azonos hónapjában. A brazíliai sertés- és baromfitenyésztők szövetségének (*ABPA*) adatai szerint Brazília sertéshúskivitele rekordszintre, 52 százalékkal 102,4 ezer tonnára nőtt 2020 májusában a 2019. májusi mennyiséghez képest, a nemzetközi piacon értékesített sertéshús értéke 58 százalékkal volt magasabb.

Az *USDA* projekciója szerint Brazília sertéshústermelése 3,9 százalékkal 4,13 millió tonnára emelkedhet 2020-ban. A belső fogyasztás nem változik számottevően (3,13 millió tonna), azonban a sertéshús kivitele 16 százalékkal 1 millió tonnára növekedhet ugyanekkor.

Európai Unió

Az Európai Bizottság áprilisban megjelent rövid távú előrejelzése szerint az EU sertéshústermelése várhatóan 23,2 millió tonna lesz 2020-ban, csaknem 1 százalékkal emelkedhet az előző évihez képest. Az Európai Unió 4,7 millió tonna (+12 százalék) sertéshúst exportálhat az idén. Az unió sertéshúsimportja a 2019. évinél 11 százalékkal lehet több (171 ezer tonna) 2020-ban. A közösség sertéshúsfogyasztása 2 százalékkal csökkenhet az idén. Az EU-ban a sertéshús egy főre jutó fogyasztása 32,5 kilogramm lehet 2020-ban. Az uniós sertéspiac szempontjából továbbra is az afrikai sertéspestis terjedését tekintik a legnagyobb veszélyforrásnak, ami jelenleg is tíz tagországban van jelen.

Az Európai Bizottság közlése szerint az Európai Unió 4 százalékkal több, 1,4 millió tonna (friss, fa-

gyasztott és feldolgozott) sertéshúst értékesített a nemzetközi piacon 2020 első negyedévében, mint egy évvel korábban. Az export 54 százaléka Kínába irányult, ahova az egy évvel korábbinál 76 százalékkal több, 756 ezer tonna uniós sertéshús került a vizsgált időszakban. További nagy célpiac az Egyesült Királyság (171 ezer tonna), illetve Japán (102 ezer tonna): az Egyesült Királyságba 37 százalékkal, Japánba pedig 15 százalékkal csökkent a kivitel.

Az Európai Unióban az „E” kereskedelmi osztályba tartozó sertés vágóhídi belépési ára 1,65 euró/kilogramm hasított hideg súly volt 2020 májusában, 5,3 százalékkal csökkent egy év alatt.

Az uniós sertéspiac szempontjából meghatározó változatok és vágóhidak sertésárai 8 százalékkal voltak alacsonyabbak 2020 24. hetében az előző év azonos hetének átlagárához képest. A németországi szerződéses ár és a *Tönnies* felvásárlási ára 1,66 euró/kilogramm hasított súly volt a megfigyelt héten. A *West Fleisch* 1,67, a *Vion* 1,66, a *Danish Crown* 1,49 és a *Tican* 1,5 euró/kilogramm hasított súly áron vásárolta a sertéseket a 24. héten. A németországi szerződéses ár a 21. hét óta változatlan.

Magyarország

A KSH adatai szerint Magyarország élősertés-kivitele 12 százalékkal 7 ezer tonnára csökkent 2020 ja-

nuár–márciusában az egy évvel korábban külföldön eladott mennyiséghez viszonyítva. A legfőbb partnerek Románia, Ausztria és Szlovákia voltak. Romániába 16, Ausztriába 25 százalékkal kevesebb sertés került, míg Szlovákiába több mint a négyszeresére nőtt az export. Az élősertés-behozatal 38 százalékkal 18,7 ezer tonnára nőtt a megfigyelt időszakban, a legnagyobb beszállítók Szlovákia, Németország és Horvátország voltak.

A nemzetközi piacon értékesített sertéshús mennyisége 9,9 százalékkal (33,3 ezer tonnára), értéke 56 százalékkal nőtt 2020 első negyedévében a 2019. január–márciusihoz képest. A legtöbb sertéshúst Romániába, Horvátországba és Olaszországba szállították, mindhárom célpiacra emelkedett a kivitel. A sertéshúsimport volumene nem változott jelentősen, 45,9 ezer tonna volt, ugyanakkor értéke 55 százalékkal növekedett. A sertéshús 61 százaléka Németországból, Spanyolországból és Lengyelországból származott.

A NAIK AKI PÁIR adatai szerint a hazai termelésű vágósertés termelői ára áfa és szállítási költség nélkül 537 forint/kilogramm hasított meleg súly volt 2020 májusában, ami 4 százalékos csökkenést jelentett az egy évvel korábbi átlagárához képest. A darabolt sertéshús (karaj, tarja, comb) feldolgozó értékesítési ára 6 százalékkal nőtt 2020 májusában 2019 azonos hónapjához képest. A KSH adatai szerint a rövidkaraj és a sertéscomb fogyasztói ára egyaránt 23 százalékkal emelkedett ugyanekkor.

Agrárpolitikai hírek

- Az Agrárminisztérium három szakaszban hirdeti meg a Gazdaságvédelmi Alap által a koronavírus-járvány gazdasági hatásainak kezelésére biztosított 25 milliárd forintnyi, támogatási programot, amelyek a mezőgazdasági termelőket, termelői szervezeteket és élelmiszeripari vállalkozásokat segítik. A támogatási program első – június legvégétől két héten keresztül tartó - kérelembejelentési szakaszában nyílik meg az élelmiszeripar

számára egy 8 milliárd forintos, a sertéstartók részére egy 2,75 milliárd forintos támogatási keretösszeg. A sertéságazati támogatás alapja az állatjóléti támogatások során igazolt állategység. A második szakaszban – július második felében – nyílik meg a juh- és húsmarha ágazat számára az 1-1 milliárd forintos keretösszegű támogatási lehetőség. E támogatások alapja a tej- és húshasznú szarvasmarhák, valamint a juhok tekintetében 2019. évi állatlétszámok.

Táblázatok, ábrák

Sertés

1. táblázat: A vágósertés termelői ára^{a)} Magyarországon

Megnevezés	Minőségi kategória	Mértékegység	2019. 23. hét	2020. 22. hét	2020. 23. hét	2020. 23. hét/ 2019. 23. hét (százalék)	2020. 23. hét/ 2020. 22. hét (százalék)
Vágósertés hazai termelésből	E	darab	23 401	27 128	24 727	105,67	91,15
		HUF/kg hasított meleg súly	576,02	542,81	539,86	93,72	99,46
	Valamennyi kategória ^{b)}	darab	51 254	54 720	49 675	96,92	90,78
		HUF/kg hasított meleg súly	569,80	541,42	537,88	94,40	99,35

^{a)} Az ár nem tartalmazza a szállítási költséget.

^{b)} S-P, Nem minősített, M1.

Forrás: NAIK AKI PÁIR

2. táblázat: A vágósertés vágóhídi belépési ára^{a)} Magyarországon

Megnevezés	Mértékegység	2019. 23. hét	2020. 22. hét	2020. 23. hét	2020. 23. hét/ 2019. 23. hét (százalék)	2020. 23. hét/ 2020. 22. hét (százalék)
Vágósertés hazai termelésből származó	darab	51 254	54 720	49 675	96,92	90,78
	HUF/kg hasított meleg súly	580,50	551,61	548,07	94,41	99,36
Vágósertés importból származó	darab	6 701	9 581	7 150	106,70	74,63
	HUF/kg hasított meleg súly	569,19	538,26	540,29	94,92	100,38

^{a)} A sertések termelői ára a vágóhíd kapujában, amely tartalmazza a szállítási költséget is.

Forrás: NAIK AKI PÁIR

3. táblázat: A hizósertéstáp értékesítési ára Magyarországon

Megnevezés	Mértékegység	2019. április	2020. március	2020. április	2020. április / 2019. április (százalék)	2020. április / 2020. március (százalék)
Hizósertéstáp I.	tonna	3 373,38	4 146,14	2 775,35	82,27	66,94
	HUF/tonna	81 551	81 923	82 918	101,68	101,21
Hizósertéstáp II.	tonna	5 185,60	6 074,94	6 140,68	118,42	101,08
	HUF/tonna	75 976	79 174	75 938	99,95	95,91
Hizósertéstáp III.	tonna
	HUF/tonna

... = Adatvédelmi korlátok miatt nem közölhető adat.

Forrás: NAIK AKI PÁIR

4. táblázat: A nyers sertéshúsok feldolgozó értékesítési ára Magyarországon

Megnevezés	Mértékegység	2019. 23. hét	2020. 22. hét	2020. 23. hét	2020. 23. hét/	2020. 23. hét/
					2019. 23. hét	2020. 22. hét
Csontos sertéshús, lehúzott, félben (fej, láb és farok nélkül)	tonna	192,95	216,29	185,01	95,88	85,54
	HUF/kg	846,99	849,83	851,86	100,58	100,24
Szalonnás és bőrös sertéshús, félben (fejvel, lábbal, farokkal)	tonna	490,40	313,09	365,22	74,47	116,65
	HUF/kg	643,00	647,25	649,66	101,04	100,37
Sertéskaraj, csonttal, szűzpecsenye nélkül	tonna	4,29	2,52	1,79	41,75	71,04
	HUF/kg	1 041,15	981,86	1 102,12	105,86	112,25
Sertéscomb, csont nélkül	tonna	146,56	239,11	245,54	167,54	102,69
	HUF/kg	1 004,33	1 027,56	1 024,22	101,98	99,68
Sertéstarja, csonttal	tonna	13,17	21,13	24,55	186,40	116,18
	HUF/kg	1 075,98	989,79	1 049,23	97,51	106,01

Forrás: NAIK AKI PÁIR

5. táblázat: A vágósertés termelői ára az EU néhány tagországában

	EUR/kg hasított súly				
	2020. 20. hét	2020. 21. hét	2020. 22. hét	2020. 23. hét	2020. 24. hét
Vion (Hollandia)	1,60	1,60	1,66	1,66	1,66
Compexo (Hollandia)	1,37	1,37	1,43	1,43	1,43
Németország (szerződéses ár)	1,60	1,66	1,66	1,66	1,66
Tönnies (Németország)	1,60	1,66	1,66	1,66	1,66
West Fleisch (Németország)	1,61	1,67	1,67	1,67	1,67
Danish Crown (Dánia)	1,61	1,61	1,57	1,53	1,49
Tican (Dánia)	1,62	1,62	1,58	1,54	1,50
Covavee (Belgium)	–	–	–	–	–
Breton (Franciaország)	1,35	1,35	1,35	1,35	–

Forrás: Schutttert, Danish Crown, Tican, MPB

6. táblázat: A vágósertés („E” minőségi kategória) vágóhídi belépési ára^{a)} az Európai Unióban

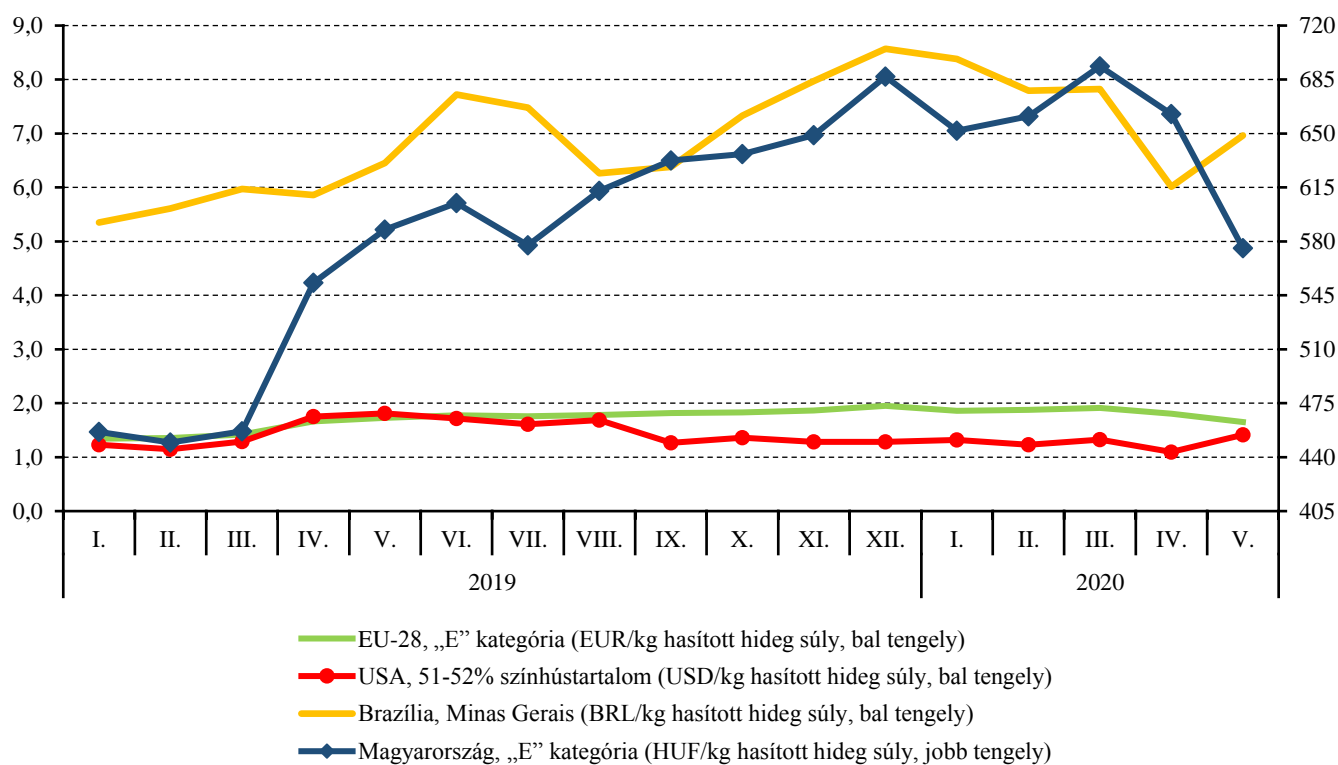
	HUF/kg hasított hideg súly				
	2019. 23. hét	2020. 22. hét	2020. 23. hét	2020. 23. hét/ 2019. 23. hét (százalék)	2020. 23. hét/ 2020. 22. hét (százalék)
Magyarország	600	566	563	93,75	99,47
Belgium	486	442	469	96,57	106,18
Bulgária	625	700	–	–	–
Csehország	552	534	537	97,17	100,49
Dánia	550	608	593	107,77	97,55
Németország	601	598	594	98,81	99,26
Észtország	532	599	557	104,70	93,11
Görögország	613	604	590	96,18	97,70
Spanyolország	566	542	539	95,17	99,40
Franciaország	512	514	507	99,07	98,76
Horvátország	562	595	589	104,81	98,94
Írország	550	574	560	101,72	97,58
Olaszország	–	–	–	–	–
Ciprus	653	484	479	73,39	98,98
Lettország	612	529	531	86,83	100,41
Litvánia	582	519	528	90,68	101,82
Luxemburg	–	576	574	–	99,54
Málta	–	–	–	–	–
Hollandia	532	510	508	95,45	99,64
Ausztria	586	578	579	98,81	100,21
Lengyelország	573	584	576	100,42	98,54
Portugália	606	559	559	92,34	100,00
Románia	604	505	510	84,36	100,92
Szlovénia	606	595	582	96,15	97,92
Szlovákia	588	532	545	92,71	102,37
Finnország	529	608	598	113,18	98,46
Svédország	527	653	–	–	–
Egyesült Királyság	538	–	–	–	–
EU	569	569	565	99,25	99,14

^{a)} Az ár tartalmazza a szállítási költséget is.

Megjegyzés: Átszámítva az MNB hivatalos középárfolyamán.

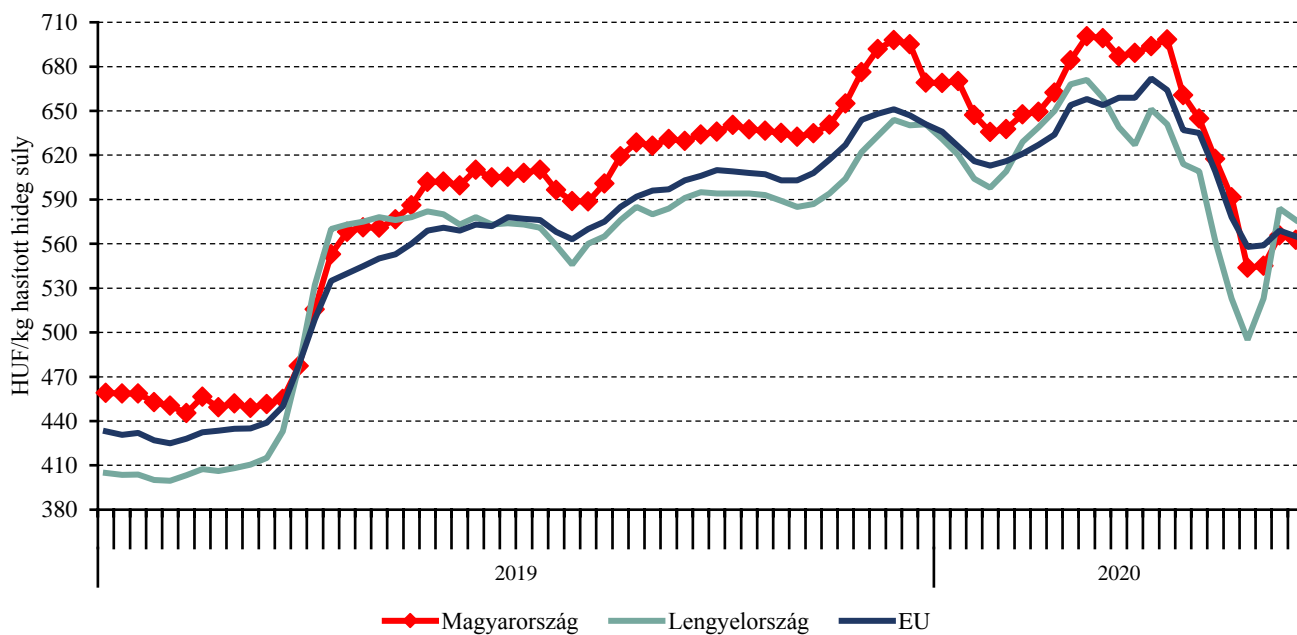
Forrás: Európai Bizottság, NAIK AKI PÁIR

1. ábra: A sertés havi világi árai nemzeti valutában (2019–2020)



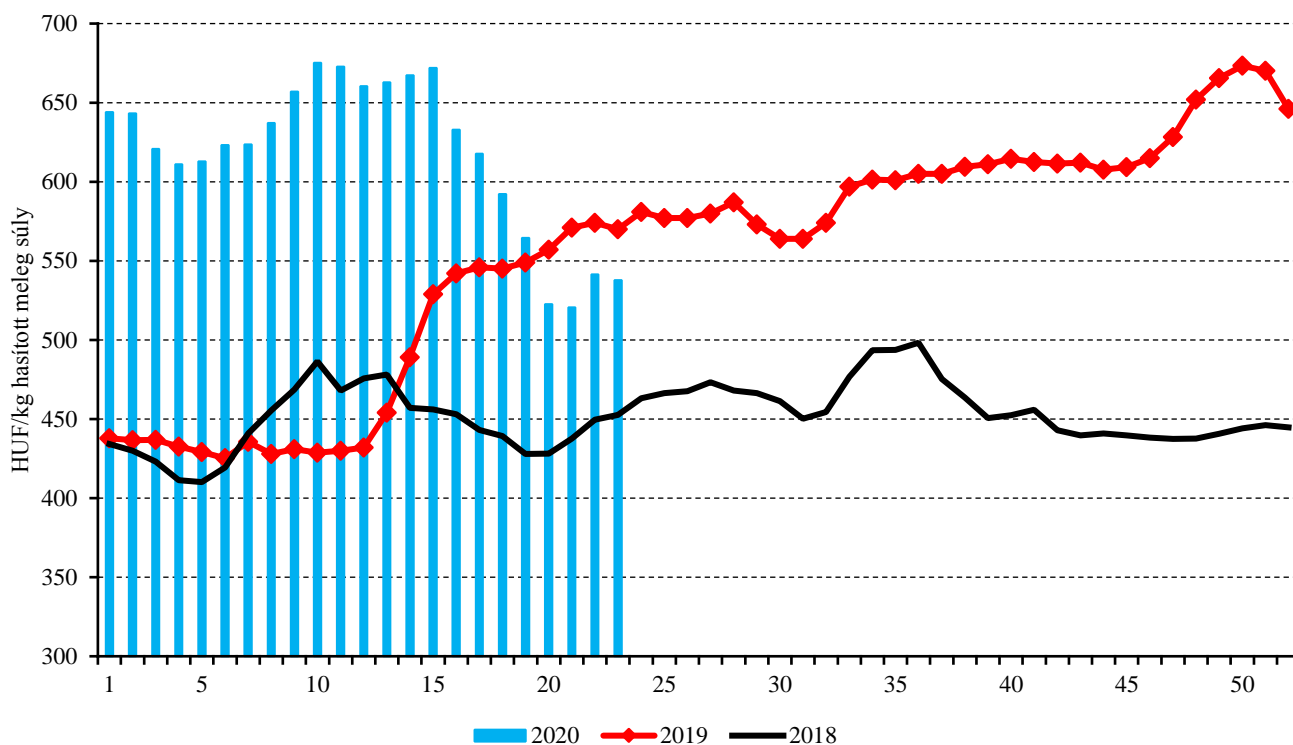
Forrás: USDA, Európai Bizottság, MPB, NAIK AKI PÁIR

2. ábra: A vágósertés („E” minőségi kategória) heti vágóhídi belépési ára az EU néhány tagországában (2019–2020)



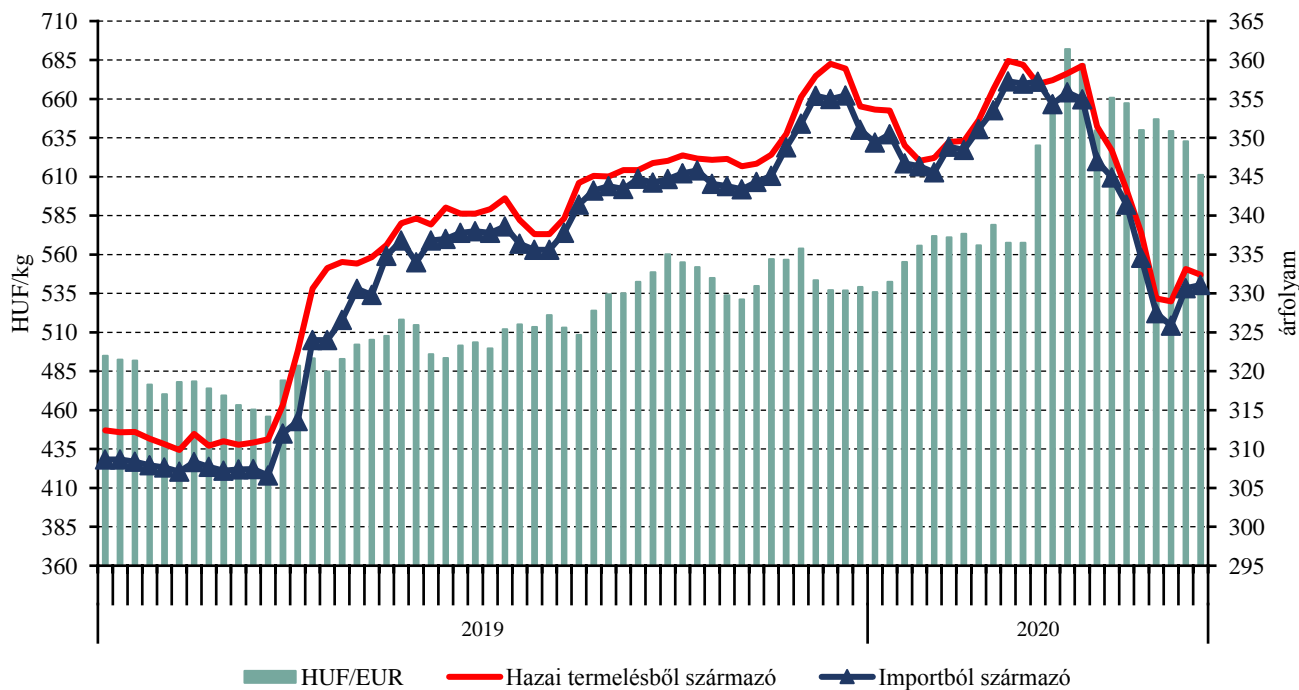
Forrás: Európai Bizottság, NAIK AKI PÁIR

3. ábra: A hazai termelésből származó vágósertés^{a)} heti termelői ára Magyarországon (2018–2020)



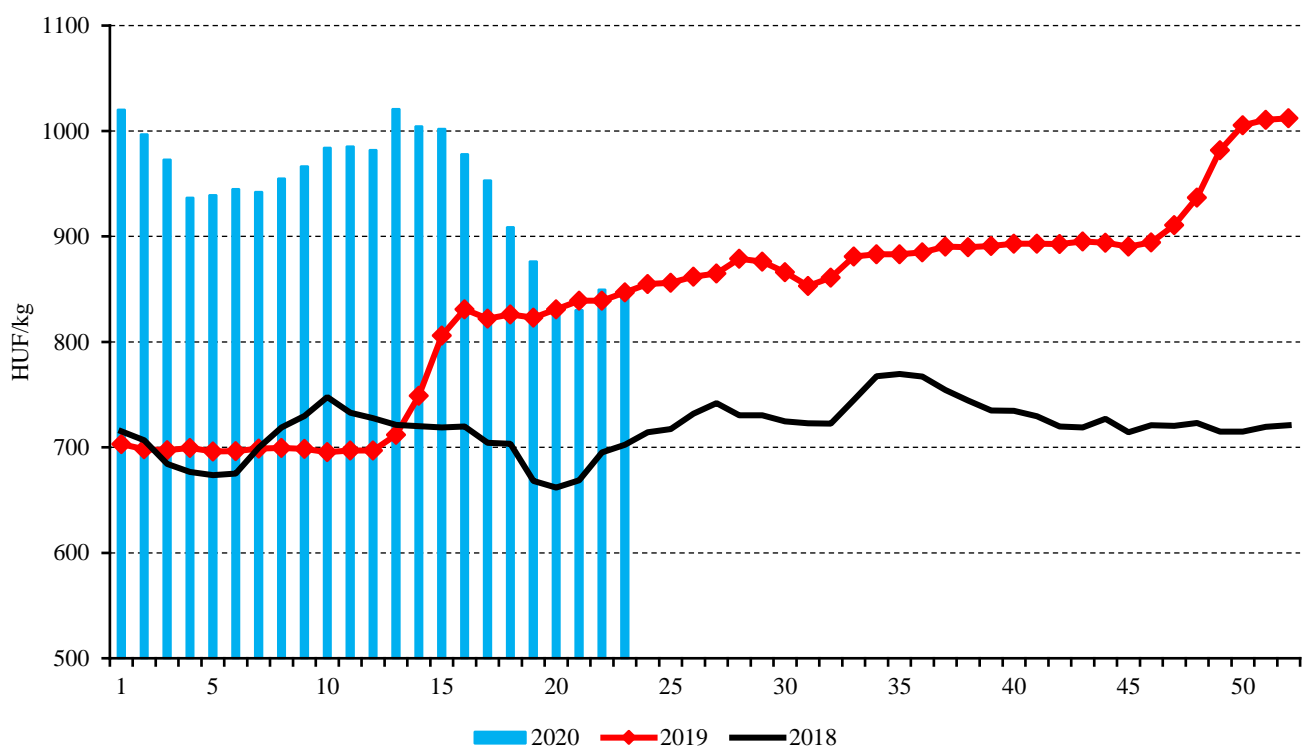
^{a)} S-P, Nem minősített, M1.
 Forrás: NAIK AKI PÁIR

4. ábra: A vágósertés heti vágóhídi belépési ára Magyarországon (2019–2020)



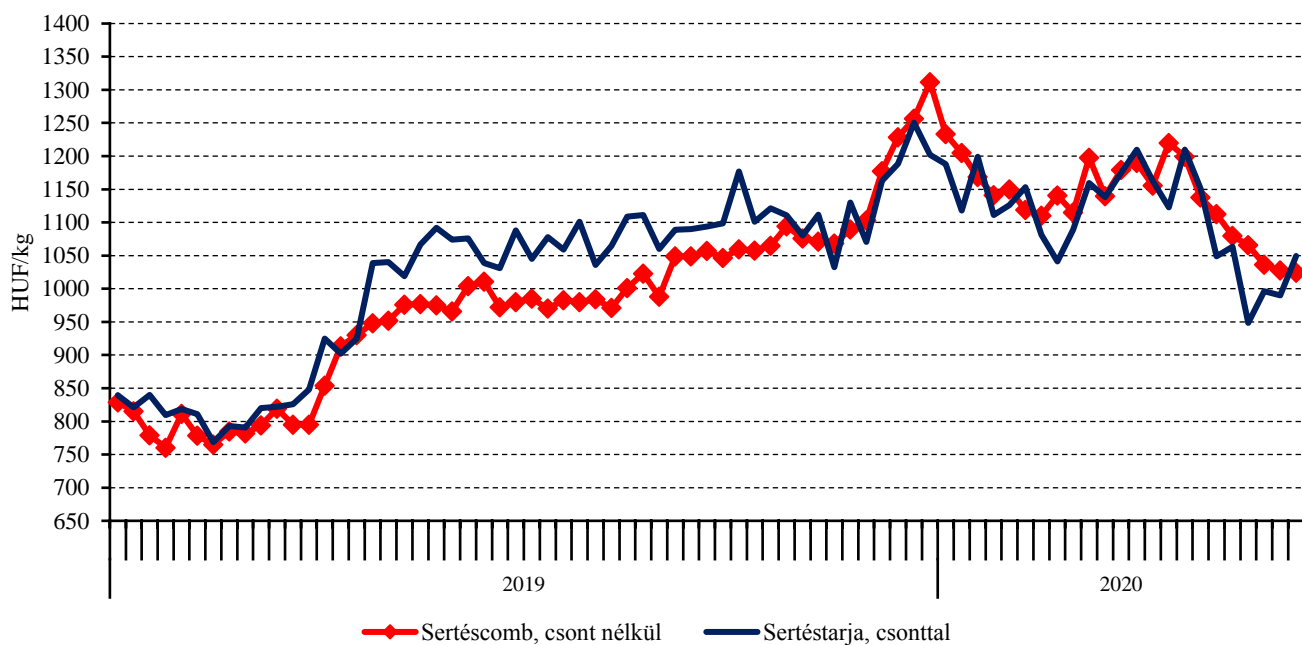
Forrás: NAIK AKI PÁIR, MNB

5. ábra: A csontos sertéshús, lehúzott, félben heti értékesítési ára Magyarországon (2018–2020)



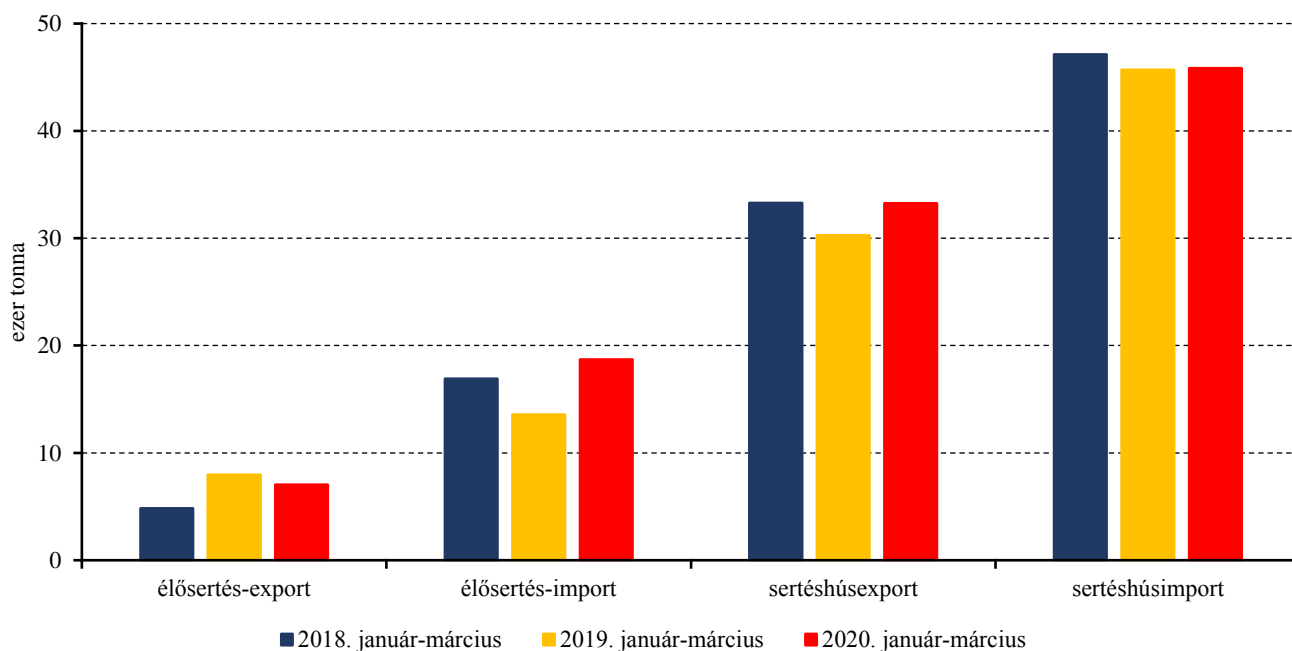
Forrás: NAIK AKI PÁIR

6. ábra: A darabolt sertéshúsok heti értékesítési ára Magyarországon (2019–2020)



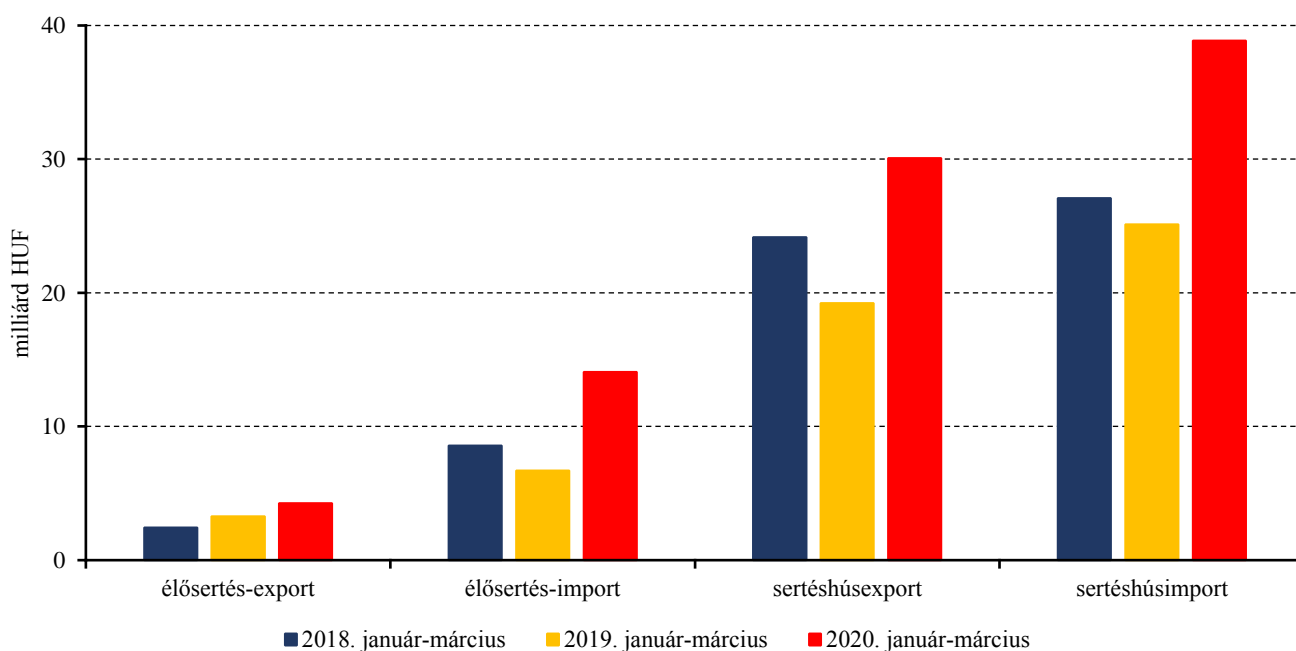
Forrás: NAIK AKI PÁIR

7. ábra: Az élő sertés és a sertéshús külkereskedelmének mennyisége Magyarországon



Forrás: KSH

8. ábra: Az élő sertés és a sertéshús külkereskedelmének értéke Magyarországon



Forrás: KSH

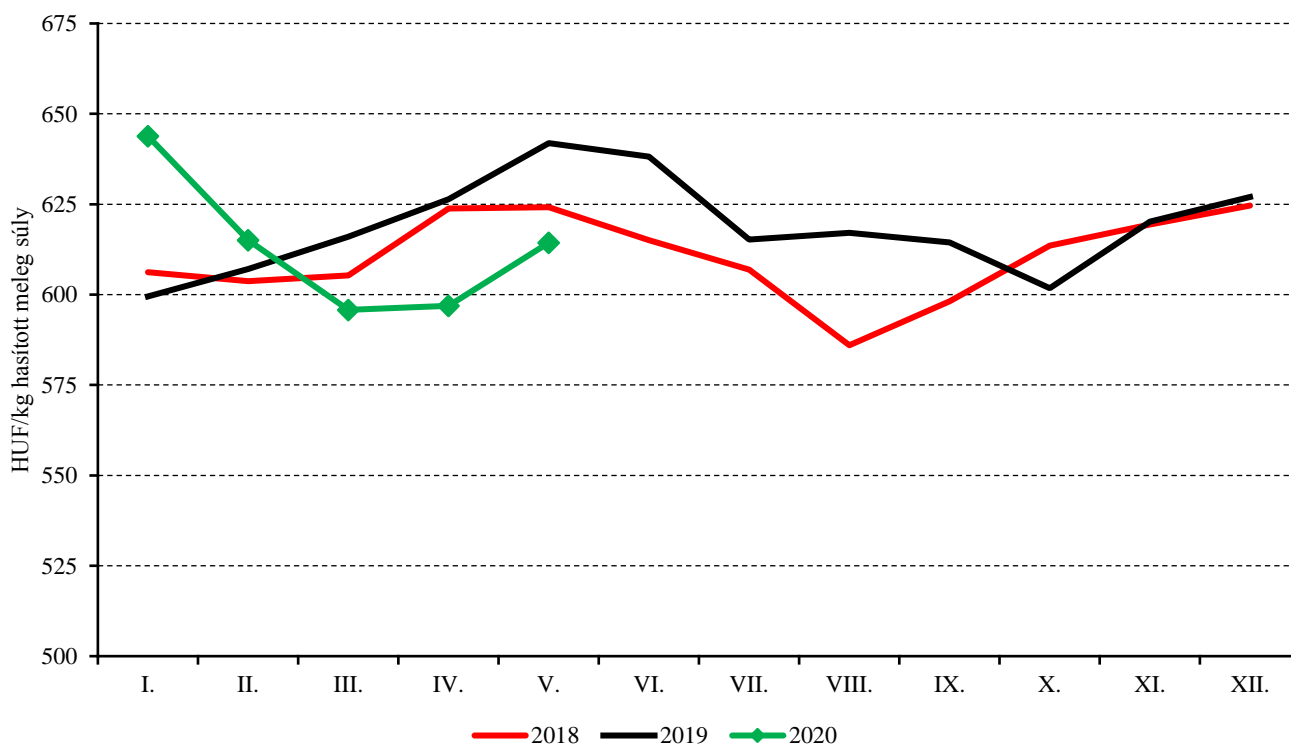
Szarvasmarha

7. táblázat: A vágómarha termelői ára Magyarországon

Megnevezés	Minőségi kategória	Mértékegység	2019. 23. hét	2020. 22. hét	2020. 23. hét	2020. 23. hét/ 2019. 23. hét (százalék)	2020. 23. hét/ 2020. 22. hét (százalék)
Fiatal bika	E-P	darab	156	102	104	66,67	101,96
		hasított meleg súly (kg)	37 453	26 131	26 287	70,19	100,60
		HUF/kg hasított meleg súly	787	779	808	102,67	103,75
Vágótehén	E-P	darab	690	754	645	93,48	85,54
		hasított meleg súly (kg)	217 970	236 604	203 633	93,42	86,06
		HUF/kg hasított meleg súly	606	571	573	94,63	100,40
Vágóüsző	E-P	darab	87	81	68	78,16	83,95
		hasított meleg súly (kg)	22 194	21 442	17 500	78,85	81,62
		HUF/kg hasított meleg súly	587	608	605	103,11	99,58
Vágómarha összesen	E-P	darab	943	959	848	89,93	88,43
		hasított meleg súly (kg)	280 547	290 140	255 558	91,09	88,08
		HUF/kg hasított meleg súly	629	595	606	96,31	101,79

Forrás: NAIK AKI PÁIR

9. ábra: A vágómarha havi termelői ára Magyarországon (2018–2020)



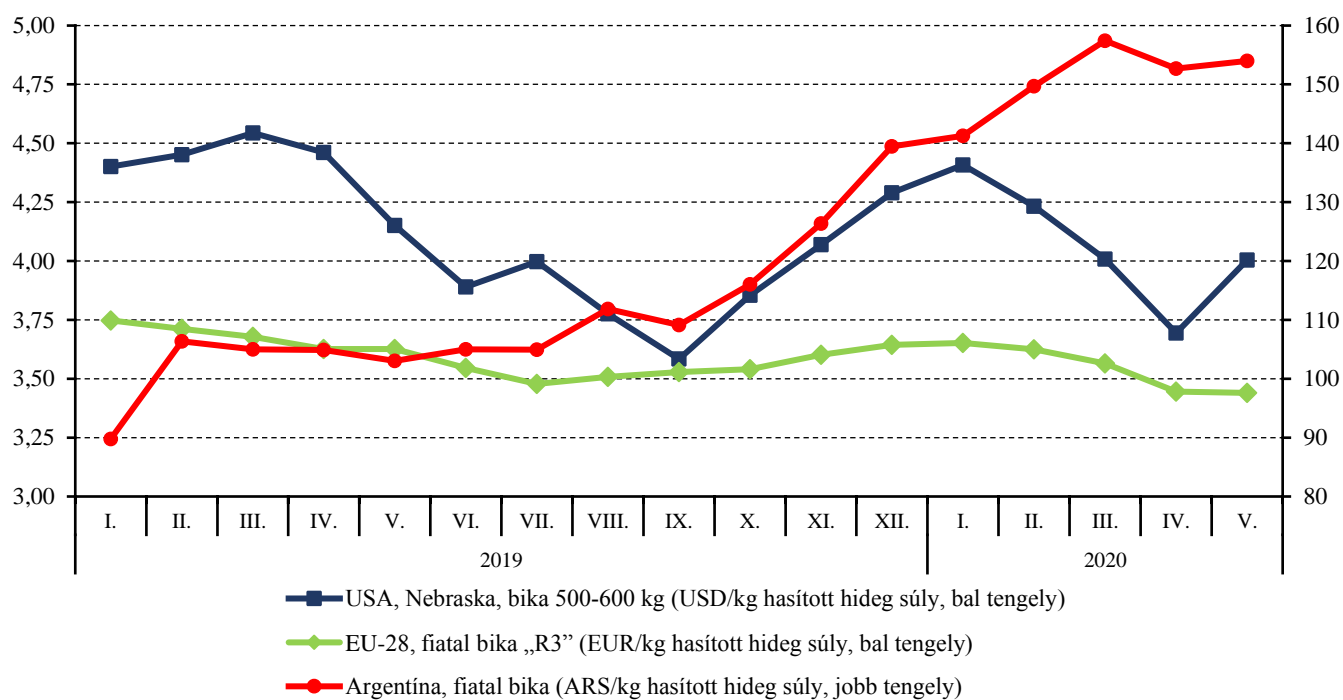
Forrás: NAIK AKI PÁIR

8. táblázat: A fiatal bika („R3” minőségi kategória) vágóhídi belépési ára^{a)} az Európai Unióban

	HUF/kg hasított hideg súly				
	2019. 23. hét	2020. 22. hét	2020. 23. hét	2020. 23. hét/ 2019. 23. hét (százalék)	2020. 23. hét/ 2020. 22. hét (százalék)
Magyarország	–	–	–	–	–
Belgium	974	1 038	1 025	105,30	98,76
Bulgária	–	–	–	–	–
Csehország	1 072	1 071	1 069	99,71	99,79
Dánia	1 102	1 118	1 110	100,70	99,23
Németország	1 102	1 236	1 227	111,40	99,33
Észtország	–	–	1 076	–	–
Görögország	1 204	–	–	–	–
Spanyolország	1 177	1 218	1 214	103,13	99,60
Franciaország	1 208	1 276	1 264	104,59	99,03
Horvátország	1 160	1 186	1 173	101,13	98,91
Írország	1 200	1 224	1 211	100,95	98,94
Olaszország	1 214	1 318	1 395	114,88	105,86
Ciprus	–	–	–	–	–
Lettország	1 015	–	965	95,12	–
Litvánia	947	892	926	97,74	103,75
Luxemburg	1 105	1 252	1 197	108,32	95,63
Málta	1 163	–	–	–	–
Hollandia	1 121	1 000	980	87,45	98,07
Ausztria	1 142	1 216	1 195	104,67	98,27
Lengyelország	962	986	984	102,26	99,79
Portugália	1 245	1 222	1 335	107,23	109,27
Románia	1 010	1 145	1 042	103,13	90,95
Szlovénia	1 098	1 067	1 065	96,91	99,79
Szlovákia	1 141	1 261	1 279	112,05	101,40
Finnország	1 289	1 361	1 326	102,80	97,39
Svédország	1 290	1 469	1 477	114,54	100,58
Egyesült Királyság	1 227	–	–	–	–
EU	1 150	1 219	1 214	105,52	99,54

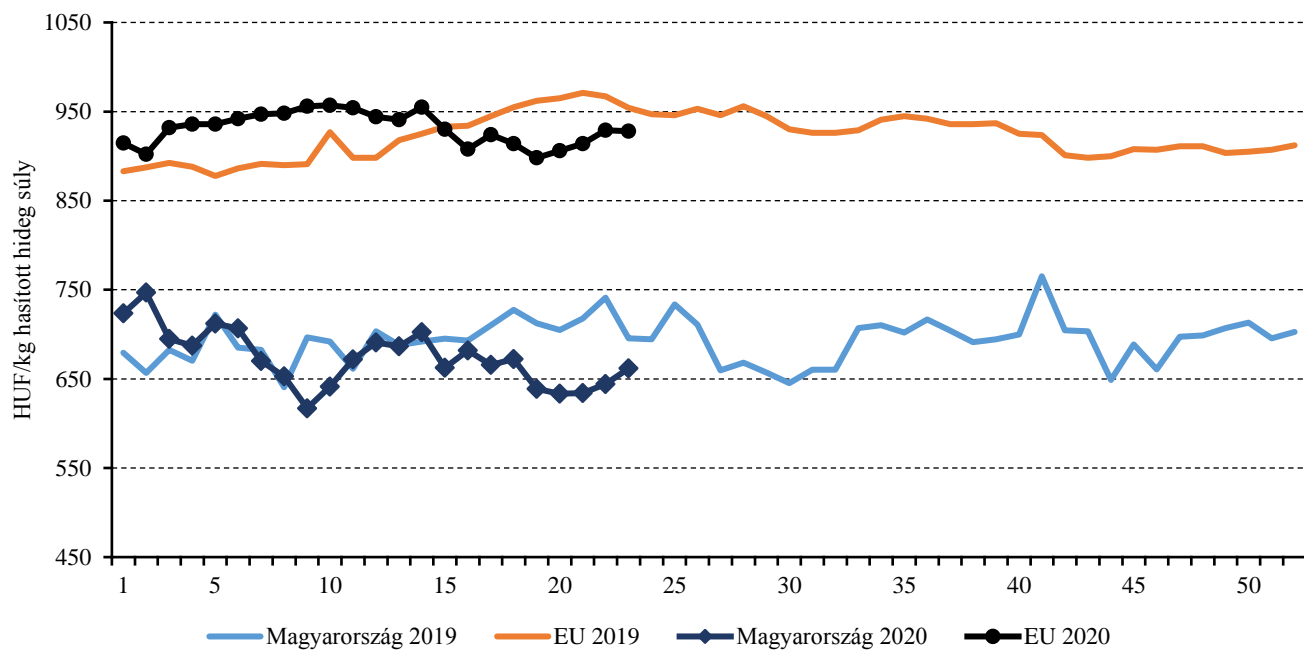
^{a)}Az ár tartalmazza a szállítási költséget is.
Megjegyzés: Átszámítva az MNB hivatalos középárfolyamán.
Forrás: Európai Bizottság, NAIK AKI PÁIR

10. ábra: A szarvasmarha havi világi piaci ára nemzeti valutában (2019–2020)



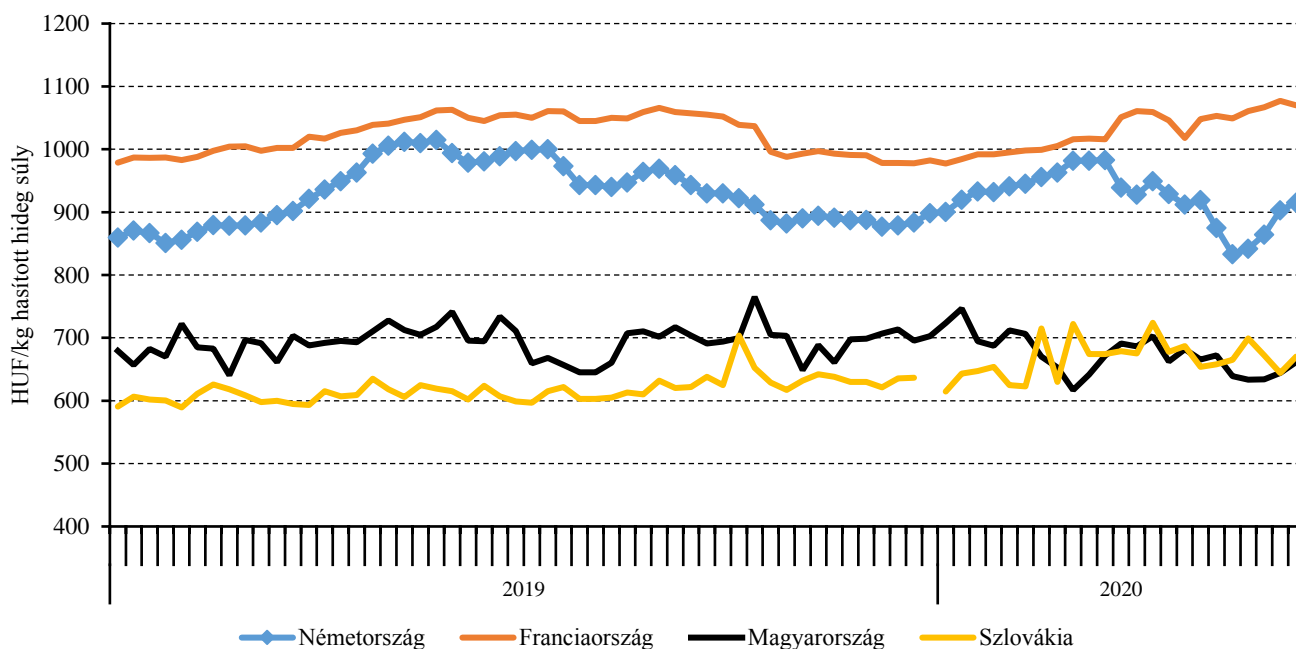
Forrás: USDA, Európai Bizottság, Minagri

11. ábra: A vágótehén „O3” heti vágóhídi belépési ára Magyarországon és az EU-ban (2019–2020)



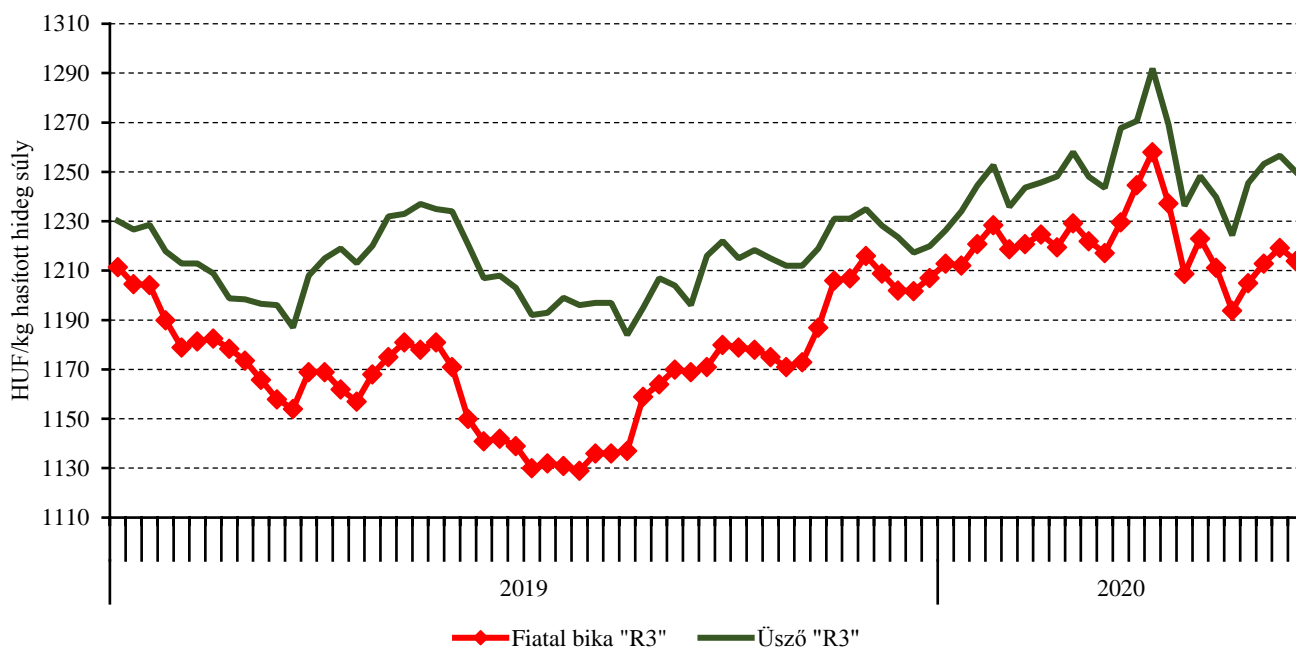
Forrás: Európai Bizottság, NAIK AKI PÁIR

12. ábra: A vágótehén „O3” heti vágóhídi belépési ára az EU néhány tagországában (2019–2020)



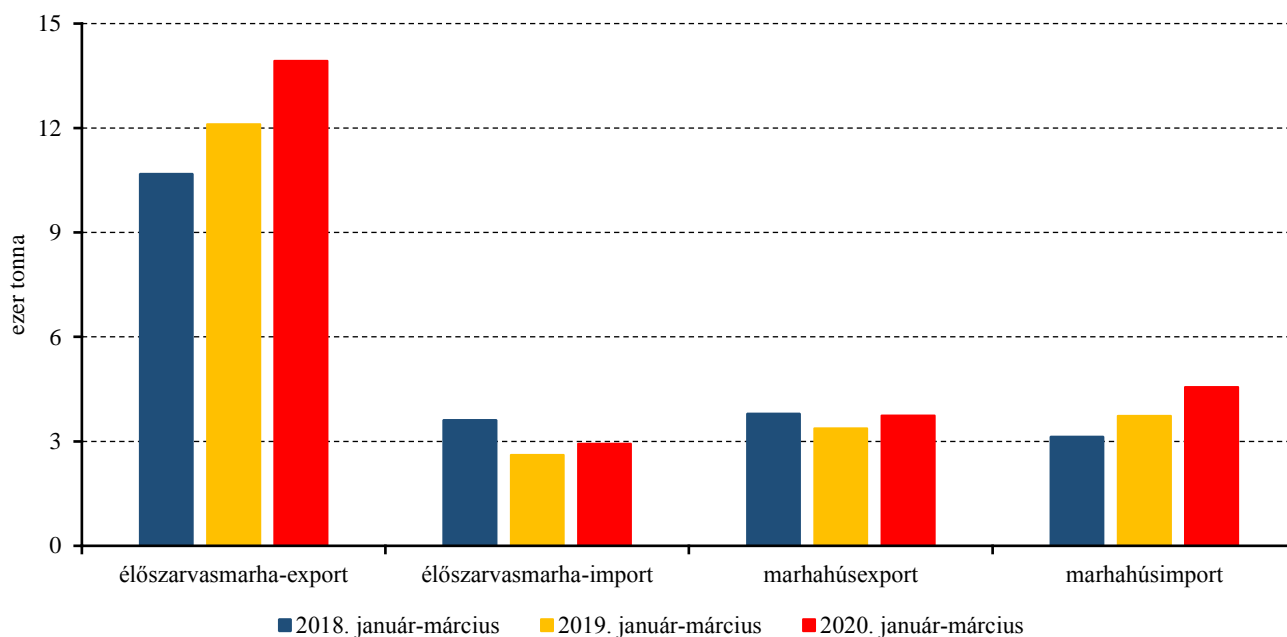
Forrás: Európai Bizottság, NAIK AKI PÁIR

13. ábra: A fiatal bika „R3” és az üsző „R3” heti vágóhídi belépési ára az EU-ban (2019–2020)



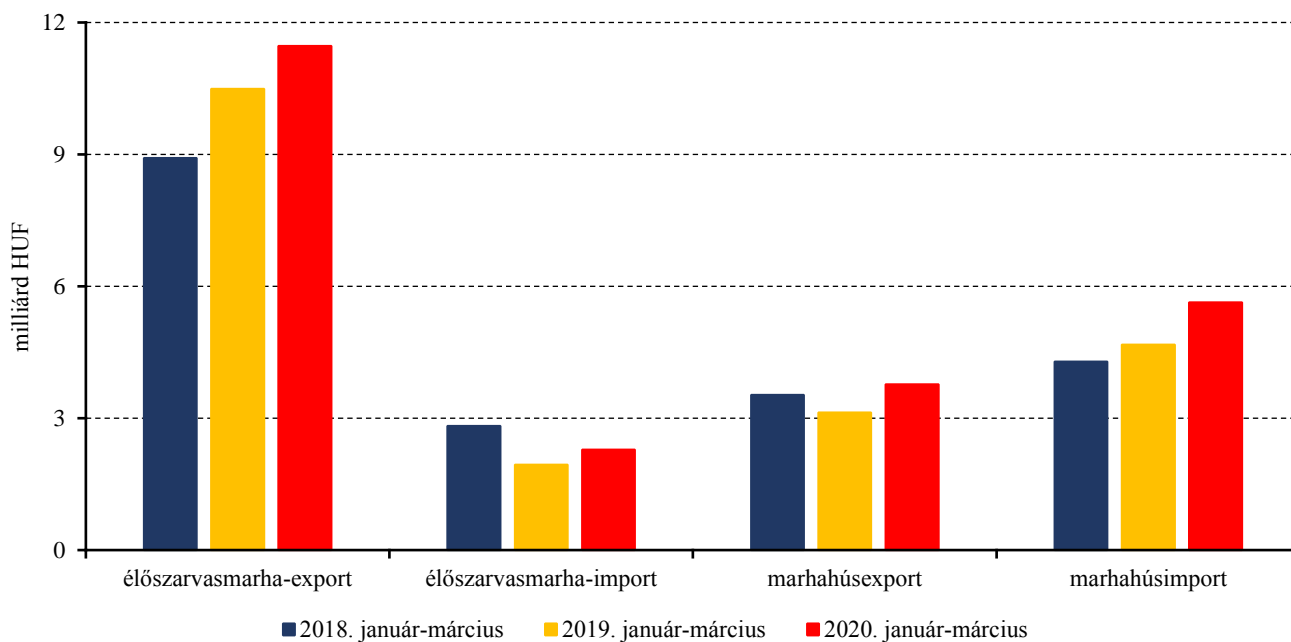
Forrás: Európai Bizottság

14. ábra: Az élő szarvasmarha és a marhahús külkereskedelmének mennyisége Magyarországon



Forrás: KSH

15. ábra: Az élő szarvasmarha és a marhahús külkereskedelmének értéke Magyarországon



Forrás: KSH

Bárány

9. táblázat: A vágóbárány termelői ára Magyarországon

Megnevezés	Mértékegység	2019. 23. hét	2020. 22. hét	2020. 23. hét	2020. 23. hét/ 2019. 23. hét	2020. 23. hét/ 2020. 22. hét
					(százalék)	(százalék)
Könnyű bárány	darab	2 841	2 946	1 832	64,48	62,19
	HUF/kg élősúly	839	905	914	108,88	100,96
Nehéz bárány	darab	1 007	2 297	1 793	178,05	78,06
	HUF/kg élősúly	735	858	870	118,48	101,39
Vágóbárány összesen	darab	3 848	5 243	3 625	94,20	69,14
	HUF/kg élősúly	812	885	892	109,90	100,86

Forrás: NAIK AKI PÁIR

10. táblázat: A nehéz bárány (13 kg-nál nagyobb vágott súly) ára az Európai Unióban

	HUF/kg vágott súly				
	2019. 23. hét	2020. 22. hét	2020. 23. hét	2020. 23. hét/ 2019. 23. hét (százalék)	2020. 23. hét/ 2020. 22. hét (százalék)
Magyarország	–	1 827	1 889	–	103,40
Belgium	1 670	1 926	1 878	112,43	97,49
Dánia	–	–	–	–	–
Németország	1 765	2 119	2 133	120,85	100,65
Észtország	–	–	–	–	–
Spanyolország	1 586	1 791	1 791	112,96	100,02
Franciaország	1 943	2 269	2 265	116,58	99,83
Írország	1 591	1 956	1 874	117,84	95,83
Ciprus	1 440	1 825	1 861	129,21	101,98
Lettország	1 519	1 320	1 295	85,25	98,10
Litvánia	1 236	–	1 619	130,93	–
Hollandia	1 729	2 119	2 110	122,05	99,58
Ausztria	1 756	1 905	1 909	108,73	100,21
Lengyelország	–	1 500	–	–	–
Románia	740	807	856	115,67	105,99
Finnország	1 191	1 274	1 258	105,64	98,76
Svédország	1 821	2 162	2 074	113,87	95,92
Egyesült Királyság	1 701	–	–	–	–
Nagy-Britannia	1 717	–	–	–	–
Észak-Írország	1 497	–	–	–	–
EU	1 706	2 000	1 977	115,87	98,84

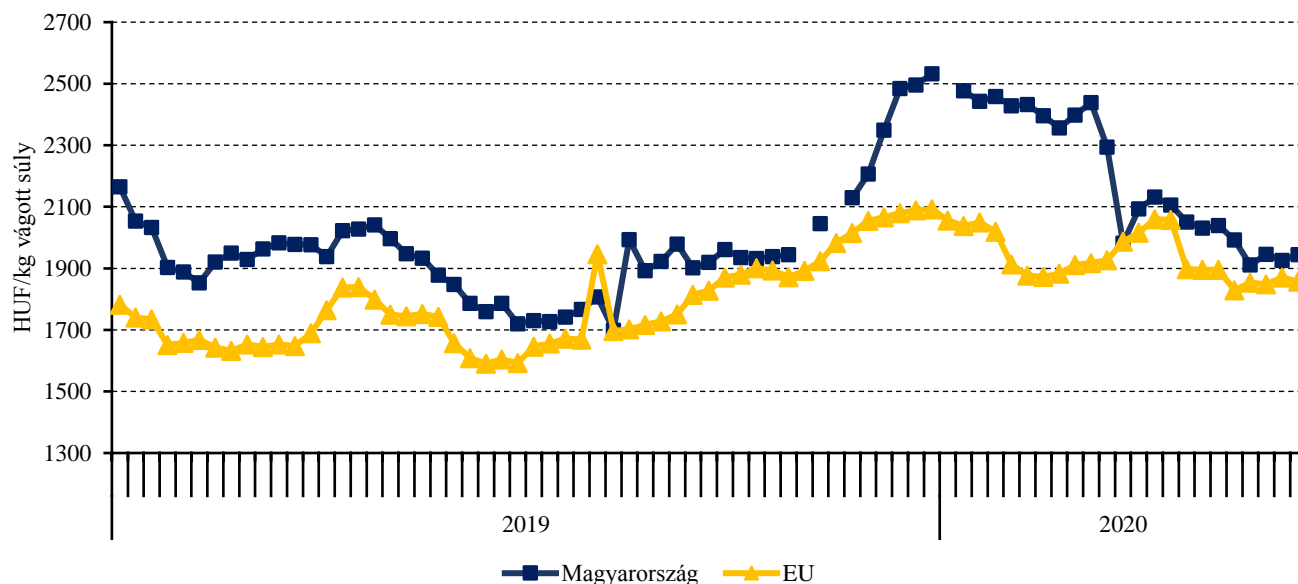
Megjegyzés: Átszámítva az MNB hivatalos középárfolyamán.
Forrás: Európai Bizottság

11. táblázat: A könnyű bárány (13 kg-nál kisebb vágott súly) ára az Európai Unióban

	HUF/kg vágott súly				
	2019. 23. hét	2020. 22. hét	2020. 23. hét	2020. 23. hét/ 2019. 23. hét (százalék)	2020. 23. hét/ 2020. 22. hét (százalék)
Magyarország	1 786	1 926	1 945	108,88	100,96
Bulgária	1 986	2 280	–	–	–
Görögország	1 233	1 612	1 599	129,65	99,19
Spanyolország	1 699	1 913	1 910	112,38	99,83
Horvátország	2 089	2 165	2 125	101,68	98,15
Olaszország	1 798	2 150	2 096	116,57	97,48
Portugália	2 068	1 861	1 909	92,33	102,62
Szlovénia	1 659	1 863	1 930	116,34	103,57
Szlovákia	–	1 505	1 468	–	97,57
EU	1 608	1 870	1 857	115,45	99,28

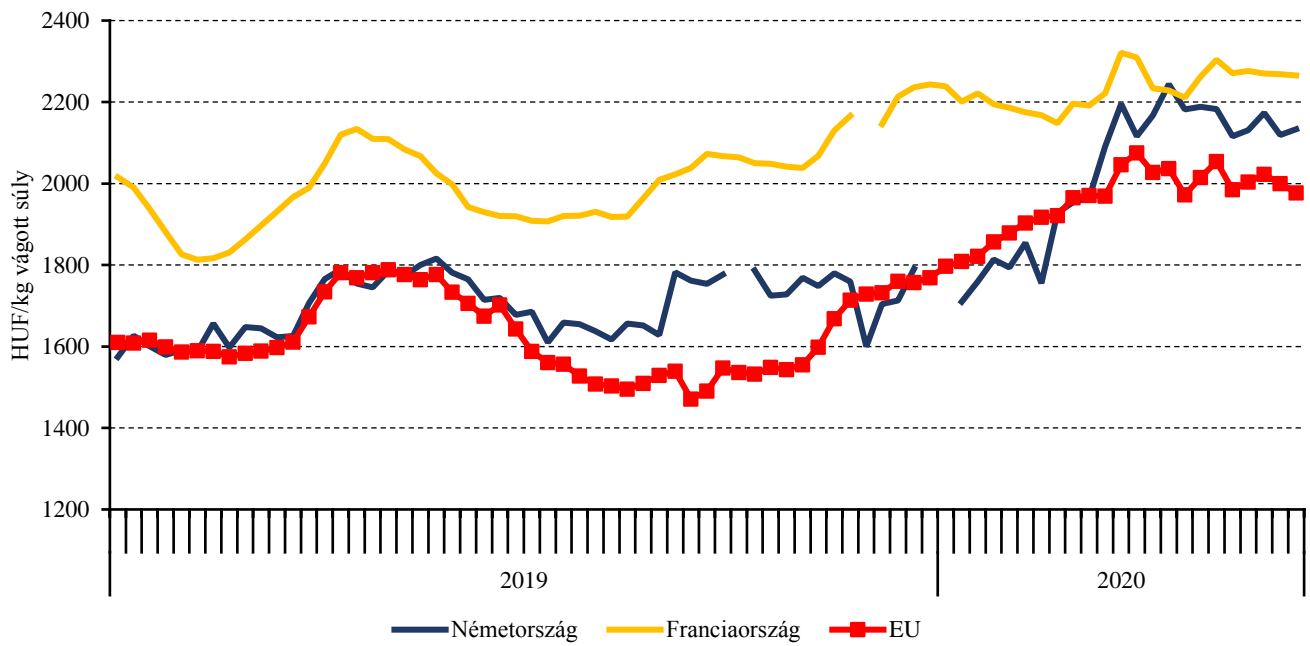
Megjegyzés: Átszámítva az MNB hivatalos középárfolyamán.
 Forrás: Európai Bizottság, NAIK AKI PÁIR

16. ábra: A könnyű bárány heti termelői ára Magyarországon és az EU-ban (2019–2020)



Forrás: Európai Bizottság, NAIK AKI PÁIR

17. ábra: A nehéz bárány heti termelői ára az EU-ban (2019–2020)



Forrás: Európai Bizottság

Nemzetközi előrevetítések

12. táblázat: A világ hústermelése (2016–2020)

	2016	2017	2018 ^{a)}	2019 ^{b)}	2020 ^{b)}	2019/2018 (százalék)	2020/2019 (százalék)
ezer tonna							
Sertéshús							
Kína	54 255	54 518	54 040	42 550	34 000	78,74	79,91
Európai Unió	23 866	23 660	24 082	23 935	24 150	99,39	100,90
USA	11 320	11 611	11 943	12 542	13 176	105,02	105,06
Brazília	3 700	3 725	3 763	3 975	4 130	105,63	103,90
Oroszország	2 820	2 959	3 155	3 321	3 435	105,26	103,43
Vietnam	2 701	2 741	2 811	2 380	2 250	84,67	94,54
Kanada	1 914	1 958	1 955	2 020	2 045	103,32	101,24
Fülöp-szigetek	1 540	1 563	1 601	1 585	1 450	99,00	91,48
Mexikó	1 266	1 280	1 329	1 364	1 350	102,63	98,97
Japán	1 211	1 267	1 321	1 408	1 460	106,59	103,69
Egyéb	6 753	6 767	6 932	6 889	6 881	99,38	99,88
Összesen	111 346	112 049	112 932	101 969	94 327	90,29	92,51
Marha- és borjúhús							
USA	11 507	11 943	12 256	12 381	12 515	101,02	101,08
Brazília	9 284	9 550	9 900	10 200	10 310	103,03	101,08
Európai Unió	7 880	7 869	8 003	7 900	7 800	98,71	98,73
Kína	6 169	6 346	6 440	6 670	6 950	103,57	104,20
India	4 170	4 230	4 240	4 305	4 150	101,53	96,40
Argentína	2 650	2 840	3 050	3 120	3 085	102,30	98,88
Ausztrália	2 125	2 149	2 306	2 030	2 065	88,03	101,72
Mexikó	1 879	1 925	1 980	2 030	2 065	102,53	101,72
Pakisztán	1 750	1 780	1 800	1 820	1 840	101,11	101,10
Oroszország	1 339	1 325	1 357	1 369	1 377	100,88	100,58
Kanada	1 130	1 201	1 265	1 340	1 375	105,93	102,61
Egyéb	8 149	8 039	8 093	8 510	8 000	105,15	94,01
Összesen	58 032	59 197	60 690	61 675	61 532	101,62	99,77

^{a)} Becslés.

^{b)} Előrevetítés.

Forrás: USDA

13. táblázat: Az Európai Unió húspiacának kilátásai rövid távon (2015–2020)

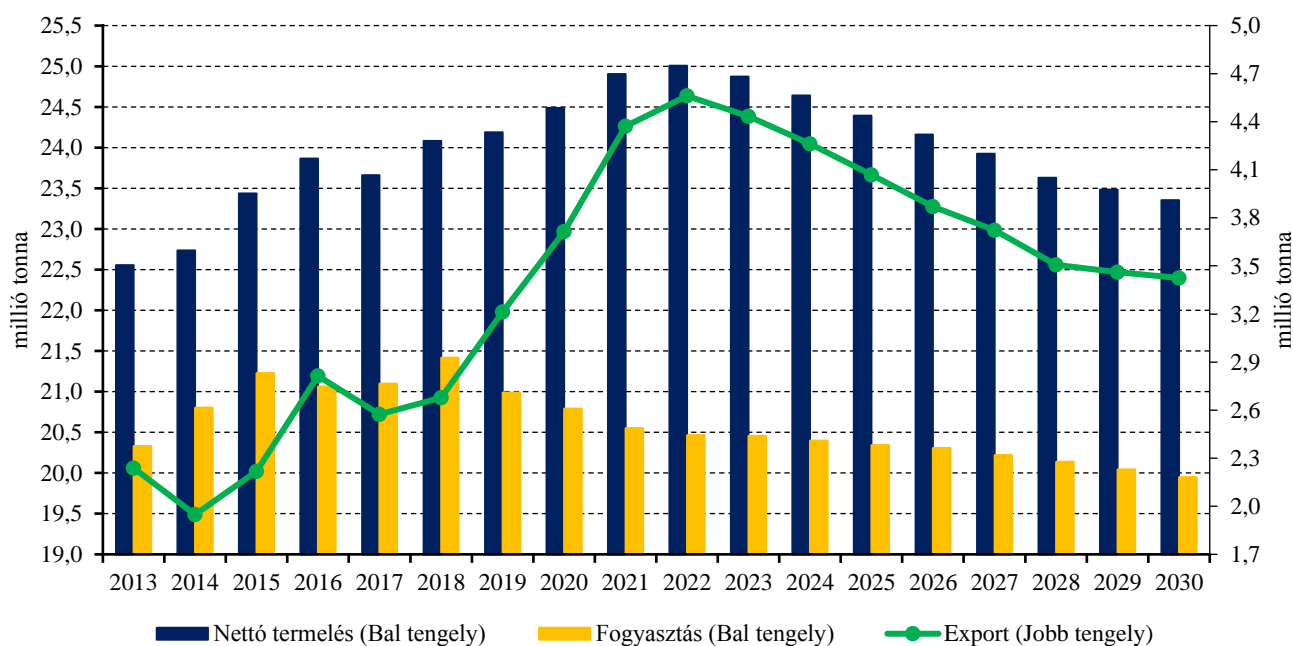
	2015	2016	2017	2018 ^{a)}	2019 ^{b)}	2020 ^{b)}	2019/2018 (százalék)	2020/2019 (százalék)
ezer tonna								
Sertéshús								
Nettó termelés	22 537	22 947	22 758	23 156	23 023	23 175	99,43	100,66
Import	143	152	154	167	170	171	101,63	101,00
Export	3 144	3 695	3 498	3 580	4 173	4 673	116,57	112,00
Fogyasztás	19 536	19 404	19 414	19 743	19 021	18 673	96,34	98,17
Egy főre jutó fogyasztás (kg)	34,3	34,0	34,0	34,5	33,2	32,5	96,18	98,01
Önellátottság (százalék)	115,6	118,5	117,4	117,5	121,3	124,3	103,17	102,52
Marha- és borjúhús								
Nettó termelés	6 774	6 939	6 951	7 080	7 016	6 974	99,09	99,40
Import	330	351	348	371	386	386	103,89	100,00
Export	506	585	613	595	577	583	97,02	101,00
Fogyasztás	6 598	6 705	6 686	6 857	6 825	6 777	99,53	99,30
Egy főre jutó fogyasztás (kg)	10,4	10,5	10,5	10,7	10,7	10,6	99,53	98,97
Önellátottság (százalék)	105,5	106,9	107,6	106,8	106,2	106,2	99,44	99,96
Juh- és kecskehús								
Nettó termelés	568	572	572	581	613	613	105,52	100,00
Import	174	170	169	172	162	160	93,94	99,00
Export	40	41	55	51	57	58	111,96	102,00
Fogyasztás	702	701	686	703	718	716	102,22	99,62
Egy főre jutó fogyasztás (kg)	1,4	1,4	1,4	1,4	1,4	1,4	102,22	99,29
Önellátottság (százalék)	86,2	88,9	91,0	89,9	94,0	93,9	104,62	99,92

^{a)} Becslés.

^{b)} Előrevetítés.

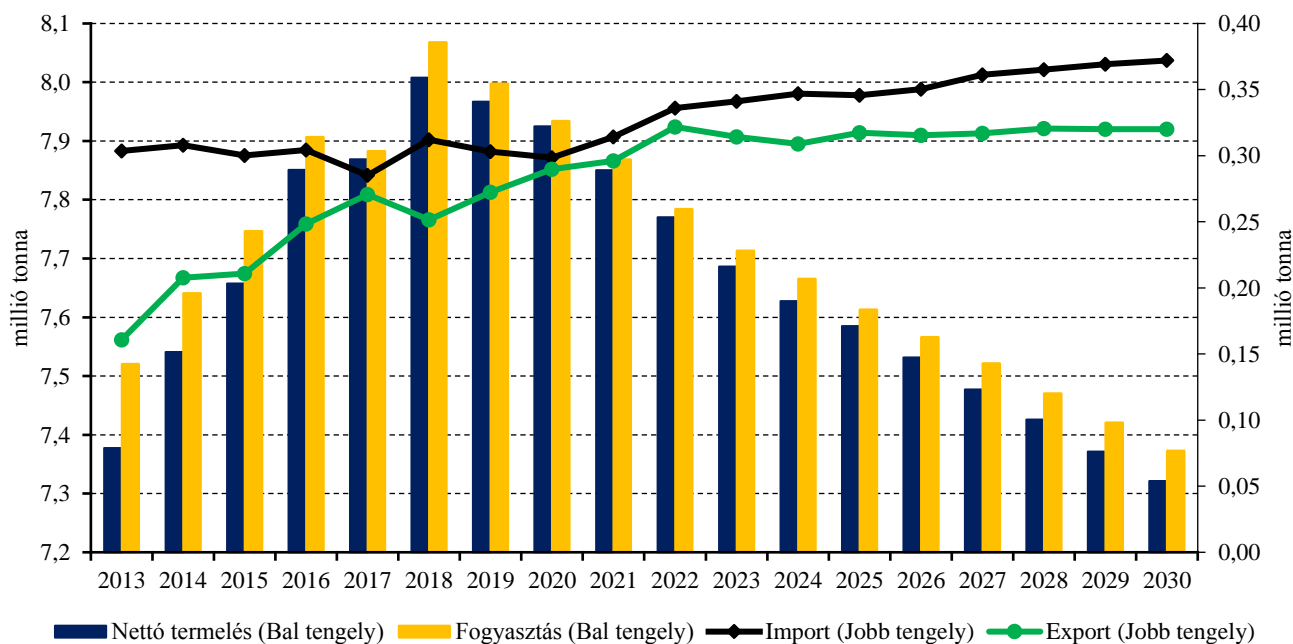
Forrás: Európai Bizottság

18. ábra: Az Európai Unió sertéshúspiacának kilátásai középtávon (2013–2030)



Forrás: Európai Bizottság

19. ábra: Az Európai Unió marha- és borjúhúspiacának kilátásai középtávon (2013–2030)



Forrás: Európai Bizottság

