

XXIV. évfolyam, 5. szám, 2020



AGRÁRPIACI JELENTÉSEK

ZÖLDSÉG, GYÜMÖLCS ÉS BOR

NAIK Agrárgazdasági Kutatóintézet

Zöldség, Gyümölcs és Bor
XXIV. évfolyam, 5. szám, 2020

Megjelenik kéthetente
2020. június 10.

Felelős szerkesztő
Dr. Stummer Ildikó

Szerzők
Isépy Anett
isepy.anett@aki.naik.hu
Losonczy Tünde
losonczy.tunde@aki.naik.hu
Ecsediné Wanek Zsuzsanna
wanek.zsuzsa@aki.naik.hu
Szente-Orban Csaba

Kiadó
NAIK Agrárgazdasági Kutatóintézet
H-1093 Budapest, Zsil utca 3-5.
Telefon: (+36 70) 501-0446
Fax: (+36 1) 217-8111
<https://aki.naik.hu>
aki@aki.naik.hu
<https://pair.aki.gov.hu>

ISSN 1418 2130

A Zöldség, Gyümölcs és Bor piaci jelentésen kívül
kínáljuk még a Baromfi; Élőállat és Hús; Tej és Tej-
termékek; Gabona és Ipari Növények piaci jelentése-
ket is.

A kiadványokkal kapcsolatban részletes felvilágosítást ad:
Publikációs Csoport
publikacio@aki.naik.hu
Telefon: (+36 70) 501-1156

Minden jog fenntartva. A kiadvány bármely részének sokszorosí-
tása, adatainak bármilyen formában (nyomtatott vagy elektroni-
kus) történő tárolása vagy továbbítása, illetőleg bármilyen elven
működő adatbázis-kezelő segítségével történő felhasználása csak
a kiadó előzetes írásbeli engedélyével történhet.

Tartalomjegyzék

Összefoglaló.....	3
Zöldség- és gyümölcspiaci jelentés.....	4
Budapesti nagybani piaci körkép.....	4
A szamóca piaca	6
Európai Unió.....	6
Magyarország	6
Magyarországi piaci információk	8
Nemzetközi piaci információk.....	16
Borpiaci jelentés.....	17

Összefoglaló

A 23. héten a belföldi termesztésű gömbparadicsom (40–47 mm) a 2019. azonos hetit 40 százalékkal meghaladó 385, az ugyanezen méretkategóriájú fűrtös paradicsom az egy évvel korábbinál 18 százalékkal magasabb, 500 forint/kilogramm átlagáron került a Budapesti Nagybani Piac választékába. Az importból származó magvas görögdinnye leggyakoribb ára 300-340 forint/kilogramm között mozgott, szemben a tavalyi azonos heti 200-250 forint/kilogrammmal.

A hazai szamóca termelői ára a 13–23. hetek átlagában 22 százalékkal magasabb volt (2377 forint/kilogramm) 2019 azonos időszakának átlagárához képest, és egyben a legmagasabb az elmúlt öt évben.

Zöldség- és gyümölcspiaci jelentés

Budapesti nagybani piaci körkép

A 23. héten a belföldi termesztésű gömbsparadicsom (40–47 mm) a 2019. azonos hetit 40 százalékkal meghaladó 385, az ugyanezen méretkategóriájú fürtös paradicsom az egy évvel korábbinál 18 százalékkal magasabb, 500 forint/kilogramm átlagáron került a Budapesti Nagybani Piac választékába. A 15 mm-nél nagyobb kocktélparadicsomot 1200 forint/kilogramm áron értékesítették (+14 százalék).

Az újburgonya leggyakoribb ára a növekvő felhozatalnak köszönhetően 210 forint/kilogrammmra csökkent a vizsgált héten, ami meghaladja a tavalyról eltárolt fajtajelölés nélküli burgonya árát (175 forint/kilogramm), azonban csaknem 28 százalékkal alacsonyabb az előző év 23. hetéhez képest. A Franciaországból származó óburgonya 220 forint/kilogramm áron szerepelt a kínálatban.

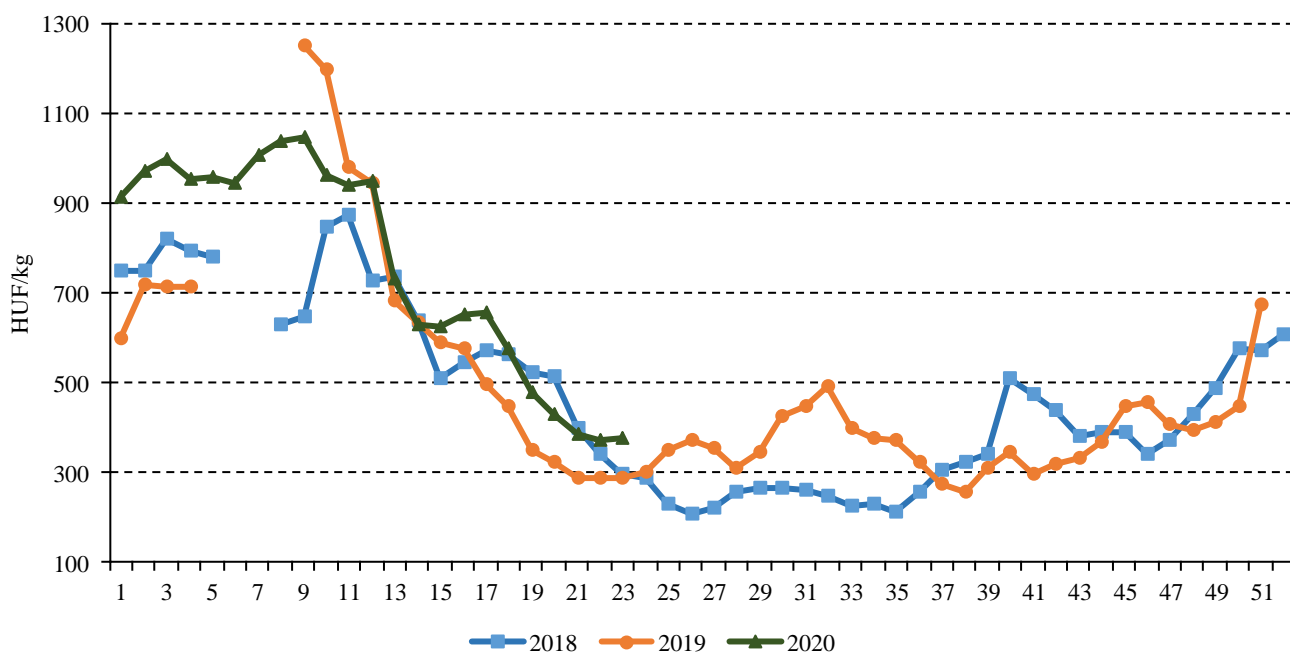
A belpiaci primőr fejes káposzta ára a tároltak szintjére csökkent, így mindkettő leggyakoribb ára 180 forint/kilogramm volt a 23. héten. Míg a belföldi termesztésű fejes káposztából párhuzamosan volt jelen a tárolt

és a primőr változat a Budapesti Nagybani Piacon, addig a vörös- és a kelkáposztából csak primőr szerepelt a választékban. A hazai primőr vöröskáposztát 475, a vöröskáposztánál hetekkel korábban megjelenő primőr kelkáposztát 255 forint/kilogramm áron kínálták, míg a Hollandiából importált fejes káposztát 190, a vöröskáposztát 240 forint/kilogrammon átlagáron értékesítették a 23. héten.

Az importból származó magvas görögdinnye leggyakoribb ára 300-340 forint/kilogramm között mozgott, szemben a tavalyi azonos heti 200-250 forint/kilogrammmal. A hazai primőr sárgadinnye (sárga húsú, 800 forint/kilogramm) mintegy 57 százalékkal felülmúlta a 2019 23. heti árát (510 forint/kilogramm).

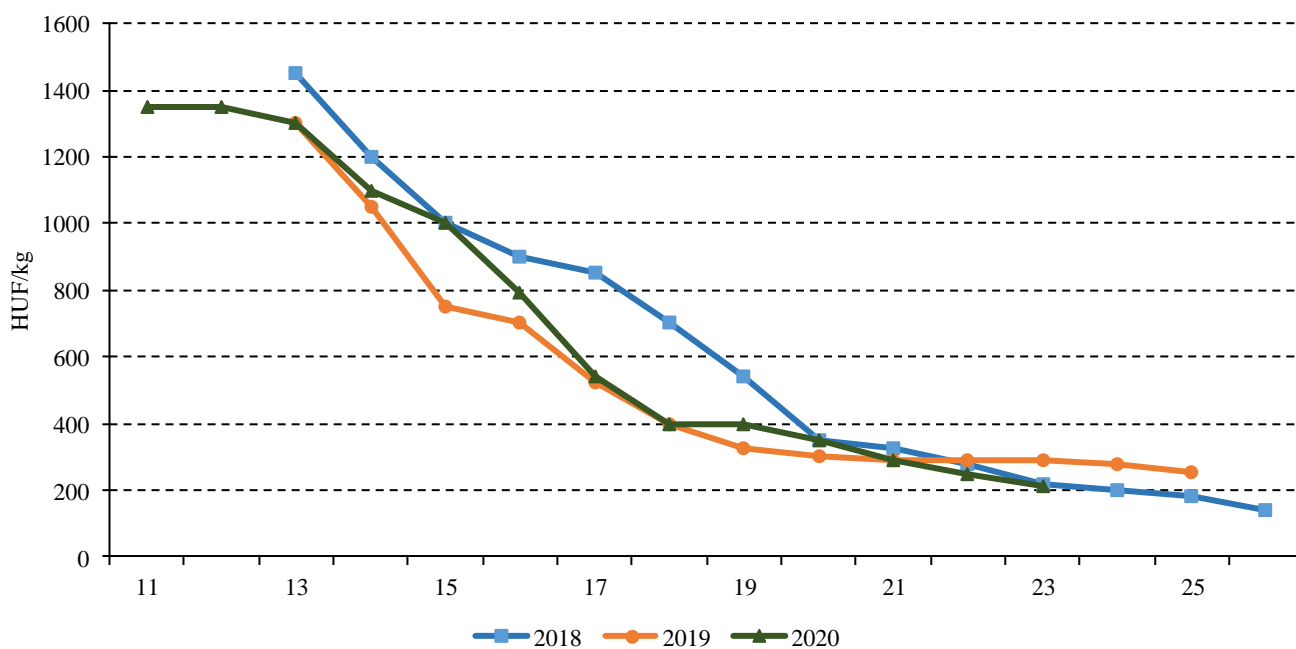
A hazai gyümölcsök választékában megjelentek a boggyógyümölcsűek, amelyek közül a köszmétét kilogrammonként 700 forintért kínálták, ami az egy évvel korábbi átlagárnál 27 százalékkal magasabb.

1. ábra: A belföldi gömbsparadicsom heti termelői átlagára a Budapesti Nagybani Piacon (2018–2020)



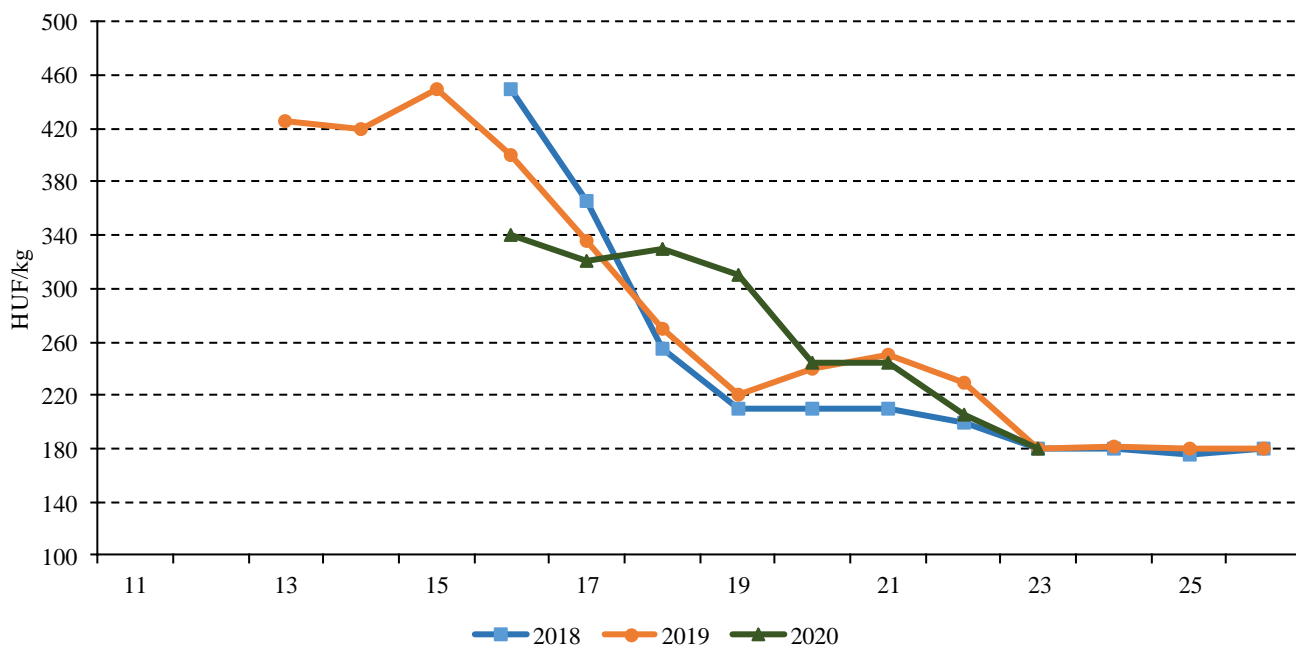
Forrás: NAIK AKI PÁIR

2. ábra: A belföldi újbungonya heti termelői átlagára a Budapesti Nagyban Piacon (2018–2020)



Forrás: NAIK AKI PÁIR

3. ábra: A belföldi primőr fejes káposzta heti termelői átlagára a Budapesti Nagyban Piacon (2018–2020)



Forrás: NAIK AKI PÁIR

A szamóca piaca

Európai Unió

Az európai szamócaszezont idén a koronavírus-járvány járulékos következményeként előállt munkaerőhiány, a kisebb kínálat, illetve a magasabb árak jellemezték. Az Európai Bizottság adatai szerint a közösség átlagában a szamóca nettó termelői ára áprilisban 43 százalékkal 2,76 euró/kilogrammmra, májusban 20 százalékkal 2,61 euró/kilogrammmra emelkedett az előző év azonos hónapjához képest.

A legnagyobb termelőnek számító Spanyolországban a szamóca exportja az EU belső piacára 2020 első negyedévében 1 százalékkal 107,6 tonnára nőtt az előző év azonos időszakához képest, ugyanakkor márciustól csökkent a kereslet az unió belső piacán. Az Európai Bizottság adatai szerint Spanyolországban a szamóca nettó termelői ára áprilisban 31 százalékkal 1,27 euró/kilogrammmra, májusban 22 százalékkal 1,40 euró/kilogrammmra emelkedett az előző év azonos hónapjához képest.

A francia agrárminisztérium előrevetítése szerint Franciaországban 3280 hektáron, az előző évihez képest 3 százalékkal kevesebb, azaz 58,5 ezer tonna szamóca teremhet 2020-ban. Az Európai Bizottság adatai szerint Franciaországban a szamóca átlagos nettó termelői ára májusban az egy évvel korábbinál 29 százalékkal volt magasabb (6,45 euró/kilogramm).

A németországi Agrárpiaci Információs Szolgálat (AMI) szerint Németországban az idénymunkások hiánya nehezítette a szamóca betakarítását, valamint az időjárás is kedvezőtlenül alakult. A németországi nagybani piacokon a német szamóca átlagos nagykereskedelmi ára a 22. héten 40 százalékkal volt magasabb, 4,27 euró/kilogramm, mint az előző év azonos hetén. A Hollandiából származó szamóca ára 54 százalékkal 4,55 euróra emelkedett, míg az olaszországi termék ára 1 százalékkal 2,66 euróra csökkent ugyanekkor.

Lengyelországban fagykárok csökkentették a szamóca termését, tovább a koronavírus-járvány miatt a betakarítást nehezítette a vendégmunkások hiánya. A poznani nagybani piacon a kisebb kínálat miatt május

végén a szamóca ára 1710 és 1865 forint/kilogramm között alakult, szemben az egy évvel korábbi 531-1063 forint/kilogramm árral.

Magyarország

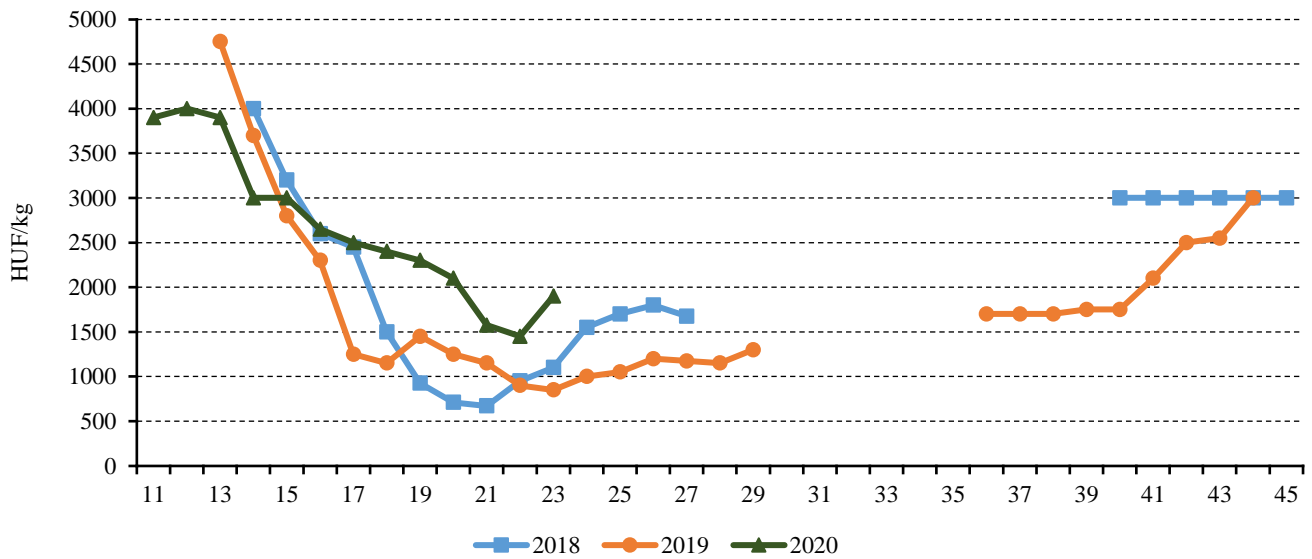
A KSH adatai szerint Magyarországon az elmúlt években 700-800 hektárról 5-6 ezer tonna szamócát takarítottak be. Idén az időjárás kedvezett a szamócának, így a szakértők jó minőségű és bőséges termésre számítottak.

A KSH adatai szerint a negatív külkereskedelmi egyenleggel rendelkező szamócából Magyarországra 20 százalékkal több (3,71 ezer tonna) érkezett – döntően Spanyolországból és Németországból – 2019-ben, mint egy évvel korábban. A szamóca kiszállítása (főleg Németországba, Ukrajnába és Romániába) 624 százalékkal 73,6 tonnára nőtt ugyanekkor. A beszállítások jelentős része a magyar szezon előtt, április–májusban realizálódik. Az idei év első negyedévében a szamócaimport 14 százalékkal 1234 tonnára emelkedett az előző év azonos időszakához képest.

A NAIK AKI PÁIR adatai szerint a Budapesti Nagybani Piacon a görögországi szamóca az év elején jelent meg a kínálatban, amelyet a magyar termék piacra lépéséig (11. hét) 7 százalékkal magasabb nagykereskedelmi áron (1878 forint/kilogramm) értékesítettek, mint egy esztendővel korábban. Ezt követően a magyarországi termék mellett folyamatosan jelen volt a kínálatban a görögországi szamóca is, a hazainál alacsonyabb áron. Az idei évben a belföldi szamóca két héttel korábban, 3900 forint/kilogramm körüli termelői áron lépett a piacra a 11. héten. A szamóca termelői ára a 13–23. hetek átlagában 22 százalékkal magasabb volt (2377 forint/kilogramm) 2019 azonos időszakának átlagárához képest, és egyben a legmagasabb az elmúlt öt évben.

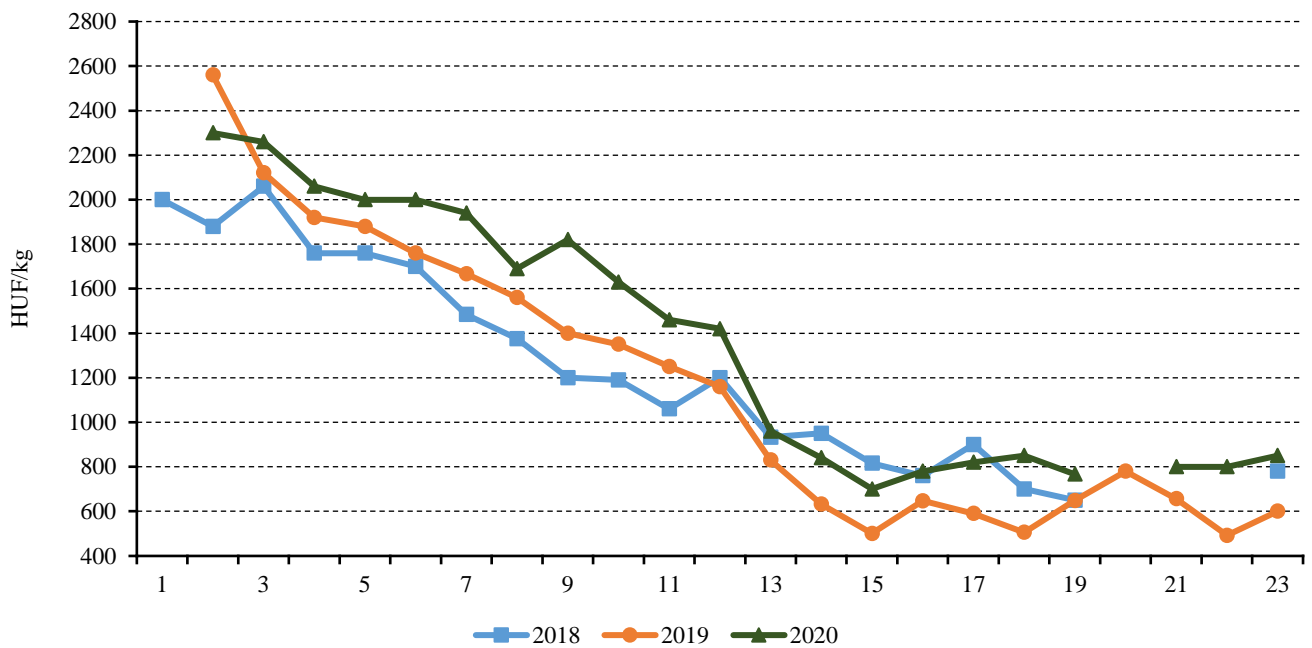
A budapesti fogyasztói piacokon a 17. héten 2800 és 3000 forint/kilogramm közötti áron jelent meg a magyarországi szamóca, amelynek a kínálat bővülésével a 23. hétre 1400–1500 forint/kilogrammmra csökkent az ára.

4. ábra: A belföldi szamóca termelői ára a Budapesti Nagyban Piacon (2018–2020)



Forrás: NAIK AKI PÁÍR

5. ábra: Az import szamóca nagykereskedelmi ára a Budapesti Nagyban Piacon (2018–2020)



Forrás: NAIK AKI PÁÍR

Magyarországi piaci információk

1. táblázat: Az I. osztályú, belföldi zöldségfélék és gyümölcsök leggyakoribb bruttó termelői ára a Budapesti Nagybani Piacon

Faj	Fajta/Típus	Méret	Mérték- egység	2019. 23. hét	2020. 22. hét	2020. 23. hét	2020. 23. hét/ 2019. 23. hét (százalék)	2020. 23. hét/ 2020. 22. hét (százalék)
Burgonya	Újburgonya	–	HUF/kg	290	245	210	72,4	85,7
	Cherie	–	HUF/kg	265	268	272	102,8	101,9
	Nem jelölt	–	HUF/kg	200	175	175	87,5	100,0
Paradicsom	Gömb	35-40 mm	HUF/kg	–	360	365	–	101,4
		40-47 mm	HUF/kg	275	380	385	140,0	101,3
	Fürtös	47 mm+	HUF/kg	375	435	445	118,7	102,3
		40-47 mm	HUF/kg	425	475	500	117,7	105,3
	Koktél	15 mm-	HUF/kg	950	1 100	1 200	126,3	109,1
		15 mm+	HUF/kg	1 050	1 300	1 200	114,3	92,3
Paprika	Tölteni való édes	30-70 mm	HUF/kg	490	490	550	112,2	112,2
		70 mm+	HUF/kg	660	625	670	101,5	107,2
	Bogyiszlói	–	HUF/kg	1 000	1 175	975	97,5	83,0
	Kaliforniai	70 mm+	HUF/kg	1 000	1 250	1 200	120,0	96,0
Padlizsán	–	70 mm+	HUF/kg	500	600	650	130,0	108,3
Uborka	Kígyó	400-500 g	HUF/kg	250	300	300	120,0	100,0
	Berakó (fürtös)	6-9 cm	HUF/kg	220	375	325	147,7	86,7
		9-14 cm	HUF/kg	210	330	300	142,9	90,9
Sárgadinnye	Sárga húsú	–	HUF/kg	510	880	800	156,9	90,9
Főzőtök	Spárgatök	–	HUF/kg	265	255	250	94,3	98,0
	Cukkini	–	HUF/kg	360	400	435	120,8	108,8
Sárgarépa	–	–	HUF/kg	250	245	238	95,0	96,9
	–	–	HUF/kiszereelés	210	190	210	100,0	110,5
	–	–	HUF/kg	1 350	750	688	50,9	91,7
Petrezselyem	–	–	HUF/kiszereelés	355	285	300	84,5	105,3
	–	–	HUF/kg	370	285	265	71,6	93,0
Zeller	Gumós	–	HUF/db	220	245	250	113,6	102,0
Sóska	–	–	HUF/kg	550	700	700	127,3	100,0
Spenót	–	–	HUF/kg	400	600	625	156,3	104,2

Faj	Fajta/Típus	Méret	Mértékegység	2019. 23. hét	2020. 22. hét	2020. 23. hét	2020. 23. hét/ 2019. 23. hét (százalék)	2020. 23. hét/ 2020. 22. hét (százalék)
Cékla	–	–	HUF/kg	190	282	275	144,7	97,4
Fejes saláta	–	–	HUF/db	150	158	167	111,3	105,4
Jégsaláta	–	–	HUF/db	200	275	300	150,0	109,1
Lollo Rossa	–	–	HUF/db	167	167	167	100,0	100,0
Fejes káposzta	Fehér	–	HUF/kg	220	198	180	81,8	91,1
	Vörös	–	HUF/kg	345	330	475	137,7	143,9
Kelkáposzta	–	–	HUF/kg	220	290	255	115,9	87,9
Karalábé	–	–	HUF/kg	200	250	220	110,0	88,0
	–	–	HUF/db	100	170	155	155,0	91,2
Karfiol	–	16 cm+	HUF/kg	300	505	485	161,7	96,0
Kínai kel	–	–	HUF/kg	220	225	235	106,8	104,4
Retek	Hónapos	–	HUF/kiszzerelés	174	200	178	102,3	88,8
	Müncheneri Sör	–	HUF/kiszzerelés	240	300	300	125,0	100,0
Borsó	Zöldborsó	–	HUF/kg	300	700	600	200,0	85,7
Bab	Zöldbab	–	HUF/kg	1 083	1 550	1 550	143,1	100,0
Vöröshagyma	Barna héjú	40-70 mm	HUF/kg	300	250	250	83,3	100,0
	Lila héjú	40-70 mm	HUF/kg	330	315	350	106,1	111,1
Fokhagyma	–	45 mm+	HUF/kg	1 000	1 200	1 200	120,0	100,0
			HUF/db	150	145	150	100,0	103,5
Póréhagyma	–	–	HUF/db	150	200	200	133,3	100,0
Gomba	–	–	HUF/kg	700	700	700	100,0	100,0
Spárga	Fehér	16 mm+	HUF/kg	650	1 150	1 150	176,9	100,0
	Zöld	16 mm+	HUF/kg	700	1 250	1 250	178,6	100,0
Alma	Idared	65 mm+	HUF/kg	180	300	–	–	–
	Golden	65 mm+	HUF/kg	190	340	–	–	–
Cseresznye	Bigarreau Burlat	20 mm+	HUF/kg	600	–	1 000	166,7	–
Meggy	Korai	17-20 mm	HUF/kg	–	1 400	1 075	–	76,8
	Meteor	17-20 mm	HUF/kg	600	–	–	–	–
	Nem jelölt	-	HUF/kg	1 000	–	1 200	120,0	–
Szamóca	-	-	HUF/kg	850	1 450	1 900	223,5	131,0
Köszméte	-	-	HUF/kg	550	–	700	127,3	–
Dióbél	-	-	HUF/kg	2 600	3 200	3 150	121,2	98,4

Megjegyzés: A teljes adatbázis megtekinthető a www.aki.gov.hu oldalon.
Forrás: NAIK AKI PÁIR

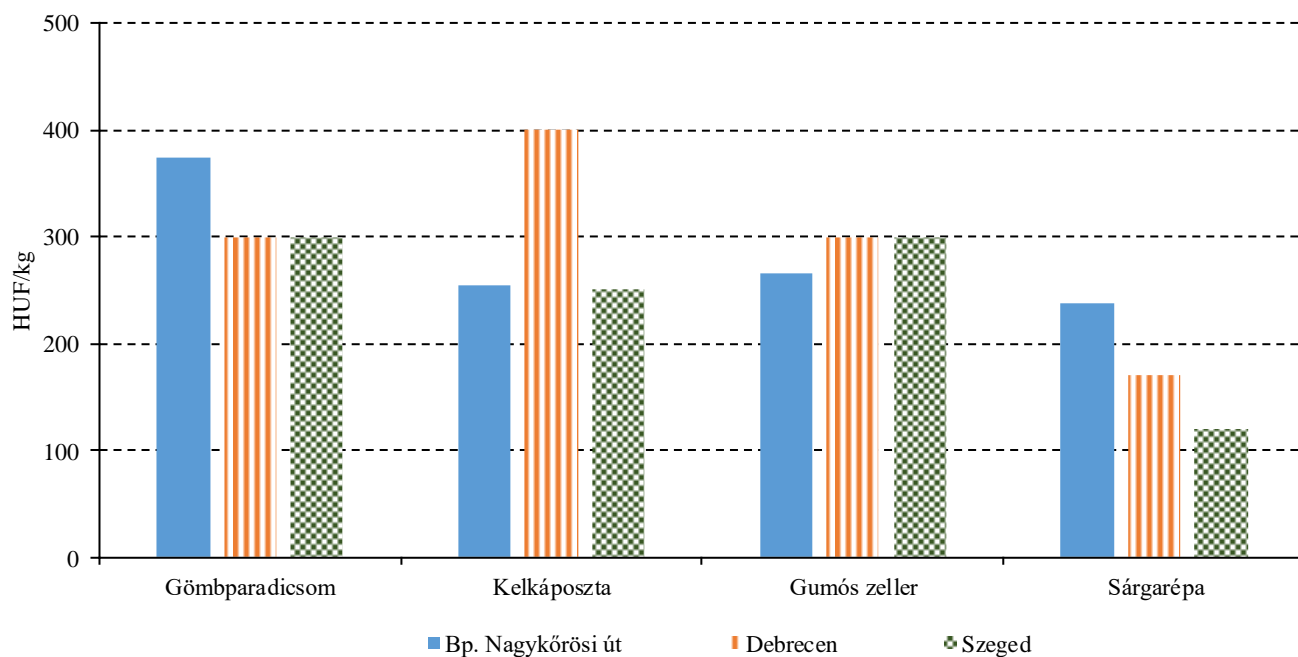
2. táblázat: Az Európai Unióból és a harmadik országokból származó, I. osztályú zöldségfélék és gyümölcsök leggyakoribb bruttó ára a Budapesti Nagyban Piacon

Faj	Fajta/ Típus	Méret	Származási hely	Mérték- egység	2019. 23. hét	2020. 22. hét	2020. 23. hét	2020. 23. hét/ 2019. 23. hét (százalék)	2020. 23. hét/ 2020. 22. hét (százalék)
Burgonya	Nem jelölt	–	Franciaország	HUF/kg	298	200	220	73,8	110,0
Paradicsom	Koktél	15 mm+	Olaszország	HUF/kg	896	1 100	1 200	133,9	109,1
Paprika	Tölteni való édes	70 mm+	Törökország	HUF/kg	560	–	–	–	–
	Kaliforniai	70 mm+	Spanyolország	HUF/kg	1 024	1 250	1 150	112,3	92,0
Padlizsán	-	70 mm+	Spanyolország	HUF/kg	450	804	775	172,2	96,4
Sárgadinnye	Zöld húsú	–	Olaszország	HUF/kg	–	1 000	–	–	–
			Spanyolország	HUF/kg	492	–	–	–	–
Görögdinnye	Magvas-Gömb- csíkos	–	Görögország	HUF/kg	220	–	–	–	–
			Görögország	HUF/kg	220	358	330	150,0	92,2
	Magvas- Hosszú-csíkos	–	Marokkó	HUF/kg	–	360	300	–	83,3
			Olaszország	HUF/kg	250	372	340	136,0	91,4
Főzőtök	Spárgatök	–	Spanyolország	HUF/kg	–	460	–	–	–
	Cukkini	–	Spanyolország	HUF/kg	420	485	450	107,1	92,8
Sárgarépa	-	–	Belgium	HUF/kg	–	210	200	–	95,2
Zeller	Gumós	–	Hollandia	HUF/kg	368	292	278	75,4	95,0
Jégsaláta	–	–	Spanyolország	HUF/db	–	350	325	–	92,9
Fejes káposzta	Fehér	–	Hollandia	HUF/kg	360	188	190	52,8	101,1
	Vörös	–	Hollandia	HUF/kg	400	220	240	60,0	109,1
Kelkáposzta	–	–	Olaszország	HUF/kg	–	480	465	–	96,9
Karfiol	–	16 cm+	Olaszország	HUF/kg	–	564	–	–	–
Brokkoli	–	–	Olaszország	HUF/kg	636	876	1 100	173,0	125,6
Lencse	–	–	Kanada	HUF/kg	420	410	410	97,6	100,0
Vöröshagyma	Barna héjú	40-70 mm	Ausztria	HUF/kg	300	180	180	60,0	100,0
			Ausztria	HUF/kg	360	–	–	–	–
	Lila héjú	40-70 mm	Hollandia	HUF/kg	–	276	300	–	108,7
Fokhagyma	–	45 mm+	Spanyolország	HUF/kg	820	1 400	1 400	170,7	100,0
Alma	Granny Smith	65 mm+	Ausztria	HUF/kg	250	434	420	168,0	96,8
	Idared	65 mm+	Lengyelország	HUF/kg	202	377	398	196,8	105,4
	Jonagored	65 mm+	Ausztria	HUF/kg	210	408	420	200,0	102,9
	Starking	65 mm+	Olaszország	HUF/kg	250	450	435	174,0	96,7
	Starking	65 mm+	Olaszország	HUF/db	–	174	182	–	104,9

Faj	Fajta/ Típus	Méret	Származási hely	Mérték- egység	2019. 23. hét	2020. 22. hét	2020. 23. hét	2020. 23. hét/ 2019. 23. hét (százalék)	2020. 23. hét/ 2020. 22. hét (százalék)
Alma	Golden	65 mm+	Ausztria	HUF/kg	225	–	425	188,9	–
			Olaszország	HUF/kg	–	422	440	–	104,3
	Pink Lady	65 mm+	Olaszország	HUF/db	–	260	260	–	100,0
Körte	Bosc kobak (Alexander)	60-70 mm	Dél-afrikai Köztársaság	HUF/kg	–	800	790	–	98,8
			Argentína	HUF/kg	642	872	885	137,9	101,5
	Vilmos	60-75 mm	Dél-afrikai Köztársaság	HUF/kg	–	800	–	–	–
Kajszi	Nem jelölt	30 mm+	Olaszország	HUF/kg	760	1 155	1 030	135,5	89,2
Őszibarack	Nem jelölt	–	Spanyolország	HUF/kg	660	1 290	1 080	163,6	83,7
Nektarin	Nem jelölt	–	Spanyolország	HUF/kg	676	1 340	1 115	164,9	83,2
Szamóca	–	–	Görögország	HUF/kg	600	800	850	141,7	106,3
Mandula (tisztított)	–	–	USA	HUF/kg	3 240	3 300	3 300	101,9	100,0
Mogyoró (tisztított)	–	–	Törökország	HUF/kg	2 500	2 800	2 800	112,0	100,0
Földmogyoró	–	–	Kína	HUF/kg	800	800	800	100,0	100,0
Csemegezőlő	Fehér	–	Dél-afrikai Köztársaság	HUF/kg	1 040	1 300	1 700	163,5	130,8
Csemegezőlő	Fehér	–	Olaszország	HUF/kg	–	3 000	1 900	–	63,3
Csemegezőlő	Piros	–	Chile	HUF/kg	992	1 220	1 200	121,0	98,4
Citrom	–	53-65mm	Spanyolország	HUF/kg	458	806	780	170,3	96,8
Zöldcitrom	–	-	Mexikó	HUF/kg	1 070	1 480	1 600	149,5	108,1
Zöldcitrom	–	-		HUF/db	–	155	155	–	100,0
Narancs	Navel	67-80mm	Spanyolország	HUF/kg	–	676	630	–	93,2
			Egyiptom	HUF/kg	–	550	538	–	97,7
	Nem jelölt	–	Görögország	HUF/kg	293	508	530	180,7	104,3
			Spanyolország	HUF/kg	394	–	640	162,4	–
Grapefruit	–	–	Spanyolország	HUF/kg	–	542	580	–	107,0
Kivi	–	–	Olaszország	HUF/kg	527	850	855	162,2	100,6
			Costa Rica	HUF/kg	370	–	380	102,7	–
Banán	–	–	Ecuador	HUF/kg	380	416	413	108,6	99,2
			Kolumbia	HUF/kg	367	394	400	109,0	101,5
Ananász	–	–	Costa Rica	HUF/db	450	700	700	155,6	100,0

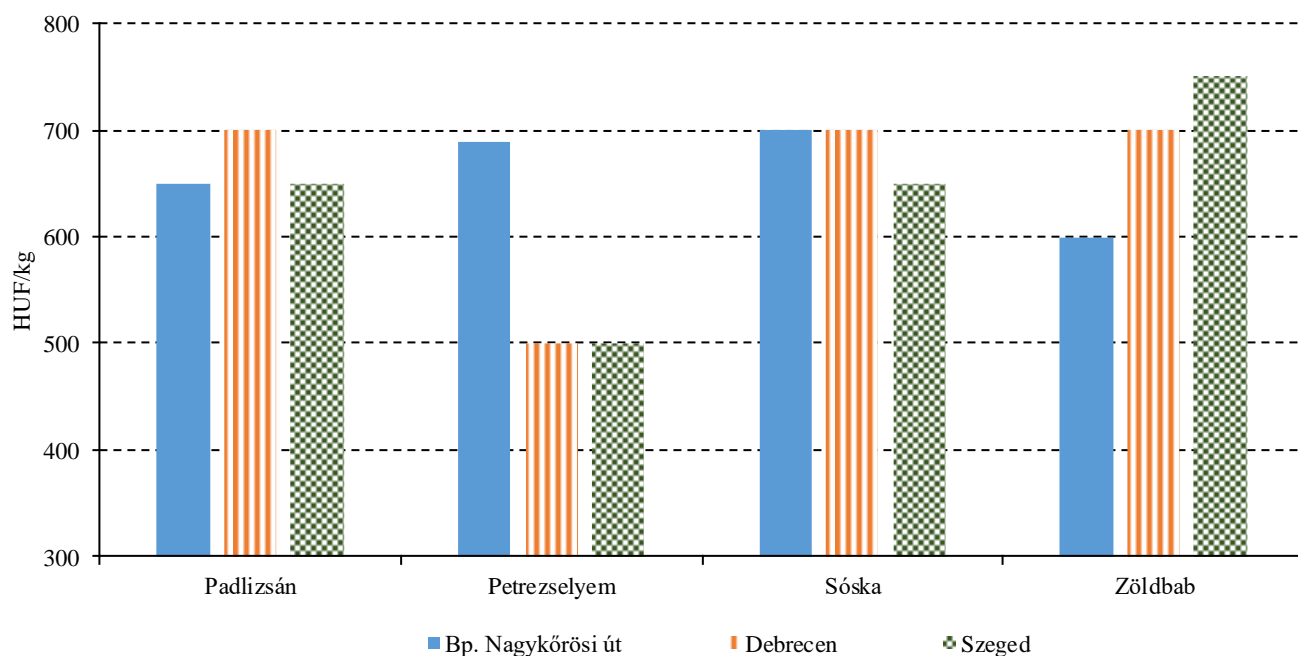
Megjegyzés: A teljes adatbázis megtekinthető a www.aki.gov.hu oldalon.
Forrás: NAIK AKI PÁIR

6. ábra: Az gömbparadicsom, a kelkáposzta, a gumós zeller és a sárgarépa leggyakoribb ára a nagybani piacokon (2020. 23. hét)



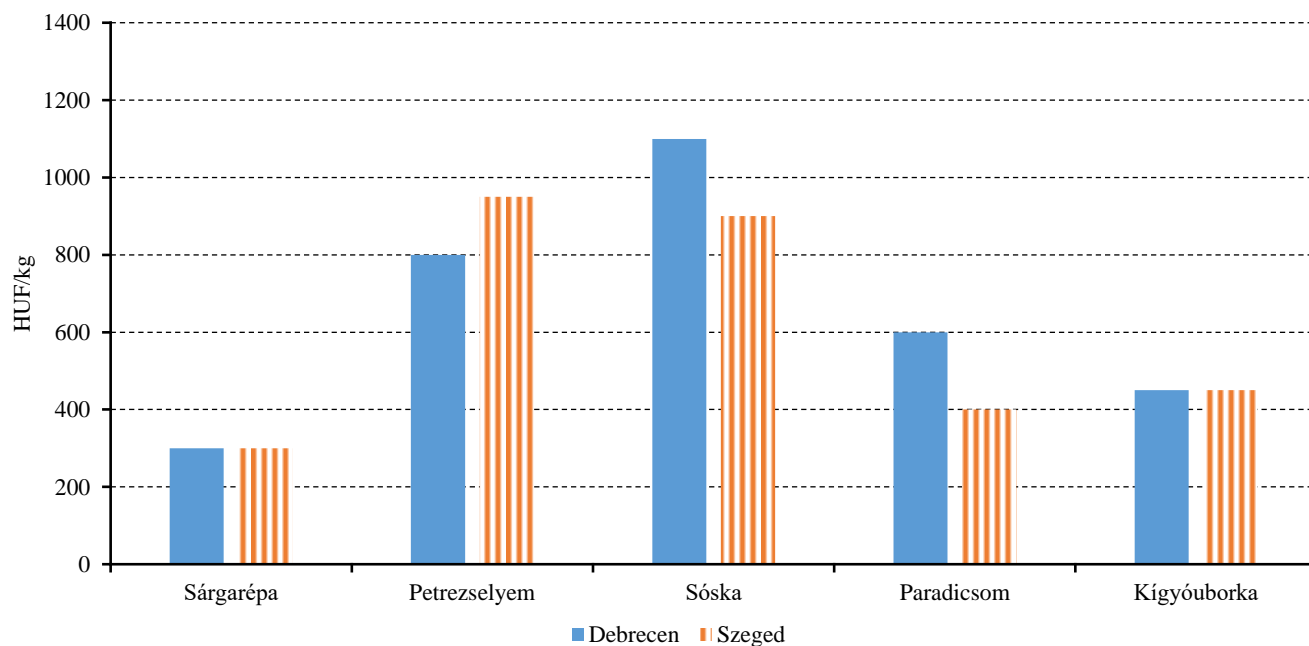
Forrás: NAIK AKI PÁIR

7. ábra: A padlizsán, a petrezselyem, a sóska és a zöldbab leggyakoribb ára a nagybani piacokon (2020. 23. hét)



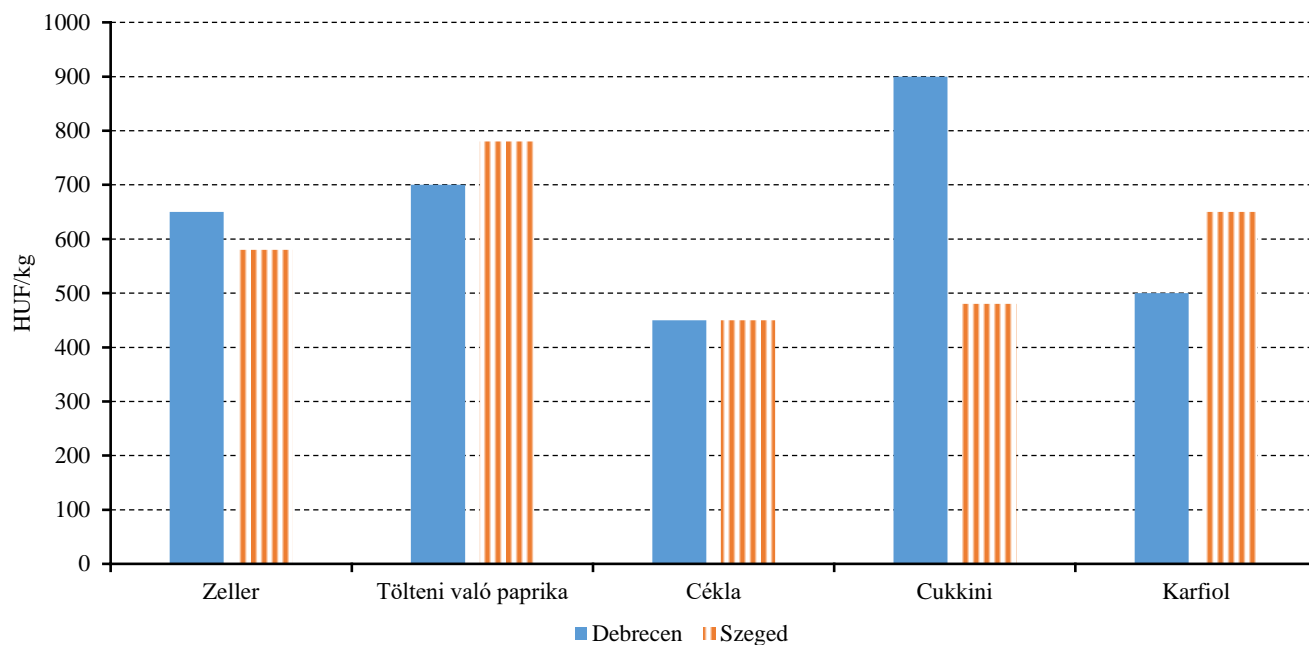
Forrás: NAIK AKI PÁIR

8. ábra: A sárgarépa, a petrezselyem, a sóska, a paradicsom és a kígyóuborka leggyakoribb ára a vidéki fogyasztói piacokon (2020. 23. hét)



Forrás: NAIK AKI PÁIR

9. ábra: A zeller, a tölteni való paprika, a cékla, a cukkini és a karfiol leggyakoribb ára a vidéki fogyasztói piacokon (2020. 23. hét)



Forrás: NAIK AKI PÁIR

3. táblázat: A gyümölcsfélék (déli gyümölccsel, dinnyefélék nélkül) külkereskedelmi forgalma Magyarországon

	Export mennyisége			Import mennyisége		
	2019. január–március	2020. január–március	2020. január–március/ 2019. január–március	2019. január–március	2020. január–március	2020. január–március/ 2019. január–március
	tonna	tonna	százalék	tonna	tonna	százalék
Gyümölcs	20 303,9	23 158,2	114,1	68 737,2	88 324,6	128,5
Ebből:						
Dió héj nélkül	172,9	258,2	149,7	195,6	403,9	206,5
Alma ipari célú	23,3	142,2	609,6	56,8	640,0	1 127,7
Alma étkezési célú	3 350,6	2 550,0	76,1	2 217,2	3 911,4	176,4

	Export értéke			Import értéke		
	2019. január–március	2020. január–március	2020. január–március/ 2019. január–március	2019. január–március	2020. január–március	2020. január–március/ 2019. január–március
	millió HUF	millió HUF	százalék	millió HUF	millió HUF	százalék
Gyümölcs	7 078,1	9 011,0	127,3	21 861,4	31 488,1	144,0
Ebből:						
Dió héj nélkül	235,2	469,6	199,7	275,2	657,5	238,9
Alma ipari célú	2,2	6,2	274,1	23,8	170,7	718,3
Alma étkezési célú	408,8	525,7	128,6	372,3	880,6	236,5

Forrás: KSH

4. táblázat: A zöldségfélék (dinnyefélékkel) külkereskedelmi forgalma Magyarországon

	Export mennyisége			Import mennyisége		
	2019. január– március	2020. január– március	2020. január–március/ 2019. január– március	2019. január– március	2020. január– március	2020. január–március/ 2019. január– március
	tonna	tonna	százalék	tonna	tonna	százalék
Zöldség	51 502,6	61 278,4	119,0	105 396,8	134 077,0	127,2
Ebből:						
Paradicsom	497,5	371,3	74,6	7 268,1	9 037,4	124,3
Vöröshagyma	134,9	73,6	54,6	5 069,0	6 929,6	136,7
Fokhagyma	114,4	133,5	116,7	315,6	717,8	227,4
Fejes és vöröskáposzta	132,1	35,9	27,2	1 586,4	609,6	38,4
Édes paprika	125,8	163,5	130,0	3 336,9	4 530,3	135,8

	Export értéke			Import értéke		
	2019. január– március	2020. január– március	2020. január–március/ 2019. január– március	2019. január– március	2020. január– március	2020. január–március/ 2019. január– március
	millió HUF	millió HUF	százalék	millió HUF	millió HUF	százalék
Zöldség	18 708,4	23 209,8	124,1	30 197,1	40 228,2	133,2
Ebből:						
Paradicsom	241,9	184,5	76,3	3 499,3	4 801,1	137,2
Vöröshagyma	44,2	20,3	46,0	973,7	943,1	96,9
Fokhagyma	74,4	122,2	164,3	198,9	504,0	253,4
Fejes és vöröskáposzta	47,9	28,3	59,0	233,1	77,3	33,2
Édes paprika	81,8	95,9	117,3	1 710,0	2 335,5	136,6

Forrás: KSH

Nemzetközi piaci információk

5. táblázat: A zöldségfélék és a gyümölcsök ára a poznani, a hamburgi, a berlini és a müncheni nagybani piacokon

												HUF/kg	
Termék	Származás	Poznan		Származás	Hamburg		Származás	Berlin		Származás	München		
		Min.	Max.		Min.	Max.		Min.	Max.		Min.	Max.	
		2020. 6. 3.			2020. 6. 3.			2020. 6. 3.			2020. 6. 3.		
Burgonya	belföldi	95	121	belföldi	128	153	belföldi	156	185	belföldi	114	128	
Újburgonya	külpiai	210	237	Ciprus	270	298	Ciprus	369	426	Ciprus	341	369	
Cékla	belföldi	79	126	belföldi	177	231	belföldi	177	213	belföldi	248	248	
Cukkini	külpiai	442	552	belföldi	532	603	belföldi	461	532	Spanyolország	355	426	
Csiperkegomba	belföldi	552	631	belföldi	710	852	belföldi	781	994	belföldi	816	852	
Alma, Golden	belföldi	315	368	Olaszország	390	426	belföldi	319	390	belföldi	319	390	
Málna	külpiai	3628	3944	Spanyolország	3407	3904	Spanyolország	2130	2840	Spanyolország	3549	4259	
Nektarin	külpiai	631	710	Spanyolország	887	1242	Spanyolország	639	887	Spanyolország	887	1065	
Szamóca	belföldi	631	868	belföldi	1065	1775	belföldi	1065	1562	belföldi	1065	1633	
Cseresznye	külpiai	2366	2760	Spanyolország	2840	3017	Spanyolország	1775	2130	Spanyolország	1775	2130	

Megjegyzés: Átszámítva az MNB hivatalos középárfolyamán.

Forrás: www.wgro.com.pl, www.ami-informiert.de

6. táblázat: A fokhagyma, a cukkini és a gomba nettó, havi termelői átlagára az Európai Unió néhány tagországában

										EUR/100 kg	
	Fokhagyma			Változás (százalék)	Cukkini			Változás (százalék)	Gomba		Változás (százalék)
	2019. május	2020. május			2019. május	2020. május			2019. május	2020. május	
	Görögország	180	253		140,6	46	51		110,9	–	
Spanyolország	180	180	100,0	36	34	94,4	206	211	102,4		
Olaszország	239	296	123,8	81	90	111,1	–	–	–		
Hollandia	–	–	–	83	156	188,0	189	–	–		
Magyarország	242	270	111,6	–	–	–	141	134	95,0		

Forrás: Európai Bizottság

Borpiaci jelentés

7. táblázat: **A földrajzi jelzés nélküli és az oltalom alatt álló földrajzi jelzéssel ellátott BELFÖLDÖN értékesített borok mennyisége és feldolgozó értékesítési ára**

Megnevezés		2019. január-május	2020. január-május	2020. január-május 2019. január-május (százalék)	
Fehér	Földrajzi jelzés nélküli	mennyiség (hl)	15 393	736	4,78
		átlagár (HUF/hl)	9 444	25 072	265,49
	Oltalom alatt álló földrajzi jelzéssel ellátott	mennyiség (hl)	165 330	133 261	80,60
		átlagár (HUF/hl)	17 856	18 452	103,34
Fehér összesen	mennyiség (hl)	180 723	133 997	74,14	
	átlagár (HUF/hl)	17 139	18 488	107,87	
Vörös és rozé	Földrajzi jelzés nélküli	mennyiség (hl)	2 755	6 501	235,99
		átlagár (HUF/hl)	21 281	19 955	93,77
	Oltalom alatt álló földrajzi jelzéssel ellátott	mennyiség (hl)	125 229	96 027	76,68
		átlagár (HUF/hl)	24 864	26 699	107,38
Vörös és rozé összesen	mennyiség (hl)	127 984	102 528	80,11	
	átlagár (HUF/hl)	24 787	26 272	105,99	
Földrajzi jelzés nélküli bor összesen	mennyiség (hl)	18 148	7 237	39,88	
	átlagár (HUF/hl)	11 241	20 476	182,16	
Oltalom alatt álló földrajzi jelzéssel ellátott bor összesen	mennyiség (hl)	290 559	229 288	78,91	
	átlagár (HUF/hl)	20 876	21 910	104,95	
Földrajzi jelzés nélküli bor és oltalom alatt álló földrajzi jelzéssel ellátott bor összesen	mennyiség (hl)	308 707	236 525	76,62	
	átlagár (HUF/hl)	20 310	21 866	107,66	

...=Adatvédelmi korlátok miatt nem közölhető adat.

Megjegyzés: Belföldön termelt borok.

Forrás: NAIK AKI PÁIR

8. táblázat: A földrajzi jelzés nélküli és az oltalom alatt álló földrajzi jelzéssel ellátott KÜLFÖLDÖN értékesített borok mennyisége és ára

Megnevezés		2019. január-május	2020. január-május	2020. január-május /2019. január- május (százalék)	
Fehér	Földrajzi jelzés nélküli	mennyiség (hl)	54 293	14 450	26,62
		átlagár (HUF/hl)	20 990	40 891	194,81
	Oltalom alatt álló földrajzi jelzéssel ellátott	mennyiség (hl)	113 712	141 220	124,19
		átlagár (HUF/hl)	21 905	20 055	91,55
Fehér összesen	mennyiség (hl)	168 005	155 670	92,66	
	átlagár (HUF/hl)	21 609	21 989	101,76	
Vörös és rozé	Földrajzi jelzés nélküli	mennyiség (hl)	3 907
		átlagár (HUF/hl)	30 612
	Oltalom alatt álló földrajzi jelzéssel ellátott	mennyiség (hl)	25 105	36 139	143,95
		átlagár (HUF/hl)	23 676	20 242	85,50
Vörös és rozé összesen	mennyiség (hl)	29 012	43 821	151,04	
	átlagár (HUF/hl)	24 610	20 276	82,39	
Földrajzi jelzés nélküli bor összesen	mennyiség (hl)	58 200	14 765	38,03	
	átlagár (HUF/hl)	21 636	22 132	156,18	
Oltalom alatt álló földrajzi jelzéssel ellátott bor összesen	mennyiség (hl)	138 818	177 359	127,76	
	átlagár (HUF/hl)	22 25	20 093	90,41	
Földrajzi jelzés nélküli bor és oltalom alatt álló földrajzi jelzéssel ellátott bor összesen	mennyiség (hl)	197 017	19 491	101,26	
	átlagár (HUF/hl)	22 051	21 613	98,01	

...=Adatvédelmi korlátok miatt nem közölhető adat.

Megjegyzés: Belföldön termelt borok. 2020. január-május időszakában a fehér FN-borok legnagyobb része üvegpalackos kiszerezésű volt.

Forrás: NAIK AKI PÁIR

9. táblázat: **Az oltalom alatt álló eredetmegjelöléssel ellátott BELFÖLDÖN értékesített borok mennyisége és feldolgozóinak értékesítési ára**

Megnevezés	Bortípus	Mértékegység	2019. január-április	2020. január-április	2020. január-április/ 2019. január-április (százalék)
Tokaji OEM	fehér	mennyiség (hl)	8 930	5 139	57,55
		átlagár (HUF/hl)	83 702	88 374	105,58
Egri OEM	fehér	mennyiség (hl)	4 154	2 620	63,08
		átlagár (HUF/hl)	43 829	42 702	97,43
	vörös és rozé	mennyiség (hl)	15 126	9 558	63,19
		átlagár (HUF/hl)	43 259	45 205	104,50
Mátrai OEM	fehér	mennyiség (hl)
		átlagár (HUF/hl)
	vörös és rozé	mennyiség (hl)
		átlagár (HUF/hl)
Villányi OEM	fehér	mennyiség (hl)
		átlagár (HUF/hl)
	vörös és rozé	mennyiség (hl)	7 499	8 152	108,70
		átlagár (HUF/hl)	62 512	62 594	100,13
Balatonboglári OEM	fehér	mennyiség (hl)	1 412
		átlagár (HUF/hl)	45 923
	vörös és rozé	mennyiség (hl)	1 373
		átlagár (HUF/hl)	43 987
Kunsági OEM	fehér	mennyiség (hl)
		átlagár (HUF/hl)
	vörös és rozé	mennyiség (hl)	592	1 221	206,15
		átlagár (HUF/hl)	82 688	30 981	37,47
Egyéb OEM	fehér	mennyiség (hl)	9 067	8 240	90,88
		átlagár (HUF/hl)	44 001	32 001	72,73
	vörös és rozé	mennyiség (hl)	7 987	655	8,19
		átlagár (HUF/hl)	19 441	35 411	182,14

...=Adatvédelmi korlátok miatt nem közölhető adat.

Megjegyzés: Belföldön termelt borok. 2020. január-április időszakában a vörös és rozé Kunsági OEM-borok és a fehér egyéb OEM-borok nagyobb része tartályos kiszerezésű volt.

Forrás: NAIK AKI PÁIR

10. táblázat: Az oltalom alatt álló eredetmegjelöléssel ellátott KÜLFÖLDÖN értékesített borok mennyisége és ára

Megnevezés	Bortípus	Mértékegység	2019. január-április	2020. január-április	2020. január-április/ 2019. január-április
					(százalék)
Tokaji OEM	fehér	mennyiség (hl)	12 843	8 620	67,12
		átlagár (HUF/hl)	58 232	59 115	101,52
Egri OEM	fehér	mennyiség (hl)	952	573	60,18
		átlagár (HUF/hl)	52 879	49 264	93,16
	vörös és rozé	mennyiség (hl)	2 705	2 705	456,52
		átlagár (HUF/hl)	45 870	48 381	105,47
Mátrai OEM	fehér	mennyiség (hl)
		átlagár (HUF/hl)
	vörös és rozé	mennyiség (hl)
		átlagár (HUF/hl)
Villányi OEM	fehér	mennyiség (hl)
		átlagár (HUF/hl)
	vörös és rozé	mennyiség (hl)
		átlagár (HUF/hl)
Balatonboglári OEM	fehér	mennyiség (hl)
		átlagár (HUF/hl)
	vörös és rozé	mennyiség (hl)
		átlagár (HUF/hl)
Kunsági OEM	fehér	mennyiség (hl)
		átlagár (HUF/hl)
	vörös és rozé	mennyiség (hl)
		átlagár (HUF/hl)
Egyéb OEM	fehér	mennyiség (hl)	23 818	39 285	164,94
		átlagár (HUF/hl)	18 026	15 572	86,39
	vörös és rozé	mennyiség (hl)	8 948	14 143	158,06
		átlagár (HUF/hl)	22 650	17 822	78,68

...=Adatvédelmi korlátok miatt nem közölhető adat.

Megjegyzés: Belföldön termelt borok.

Forrás: NAIK AKI PÁIR

11. táblázat: Magyarország bor-külkereskedelme mennyiségben kifejezve

Megnevezés	Export mennyisége			Import mennyisége			
	2019. I–III.	2020. I–III.	Változás	2019. I–III.	2020. I–III.	Változás	
	ezer hl	ezer hl	százalék	ezer hl	ezer hl	százalék	
Palackos	Fehér	49,72	47,75	95,43	4,87	6,58	134,95
	Vörös és rozé	19,03	31,80	167,15	6,88	7,57	110,07
	Összesen	68,75	79,25	115,28	11,75	14,15	120,39
Lédig	Fehér	117,61	188,88	160,59	0,09	0,61	698,37
	Vörös és rozé	14,17	30,26	213,51	21,91	0,55	2,52
	Összesen	131,79	219,14	166,29	22,00	1,16	5,27
Palackos és lédig kiszerelés összesen		200,54	298,39	148,80	33,75	15,31	45,36

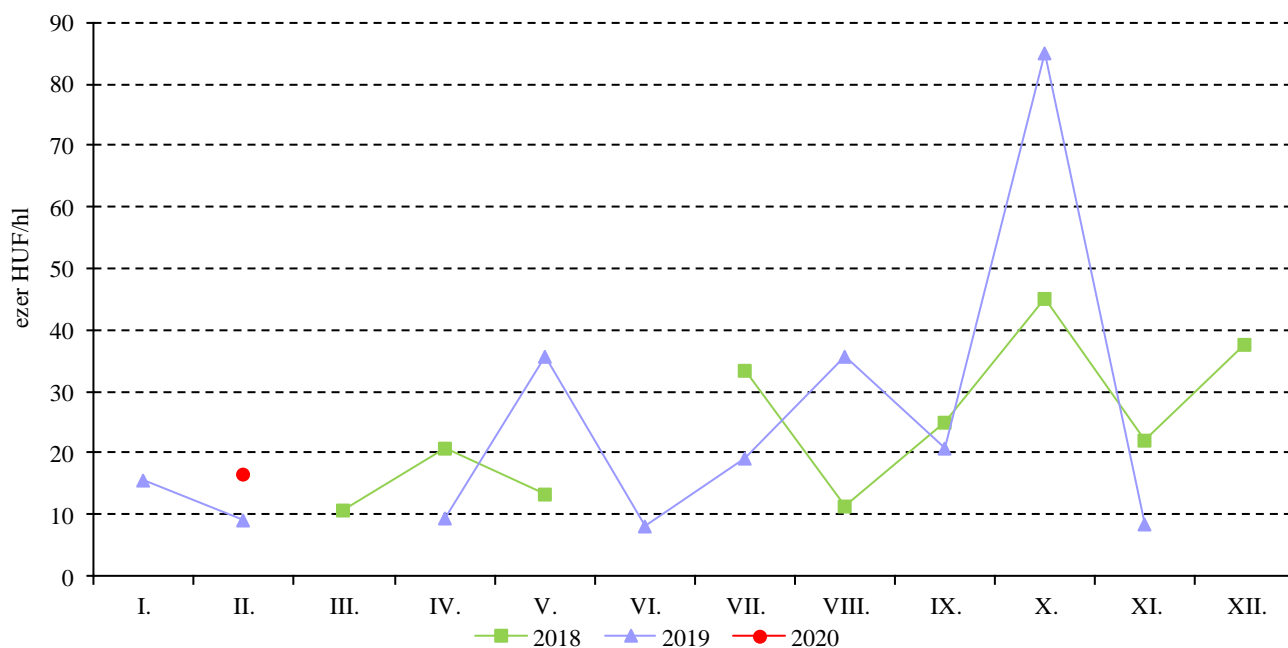
Forrás: KSH

12. táblázat: Magyarország bor-külkereskedelme értékben kifejezve

Megnevezés	Export értéke			Import értéke			
	2019. I–III.	2020. I–III.	Változás	2019. I–III.	2020. I–III.	Változás	
	milliárd HUF	milliárd HUF	százalék	milliárd HUF	milliárd HUF	százalék	
Palackos	Fehér	2,95	3,17	107,51	0,22	0,28	122,61
	Vörös és rozé	0,88	0,94	107,70	0,49	0,57	116,95
	Összesen	3,83	4,12	107,55	0,72	0,85	118,73
Lédig	Fehér	2,34	3,79	162,11	0,01	0,03	232,37
	Vörös és rozé	0,30	0,53	178,26	0,26	0,02	5,81
	Összesen	2,64	4,32	163,94	0,28	0,05	17,83
Palackos és lédig kiszerelés összesen		6,47	8,44	130,56	0,99	0,90	90,62

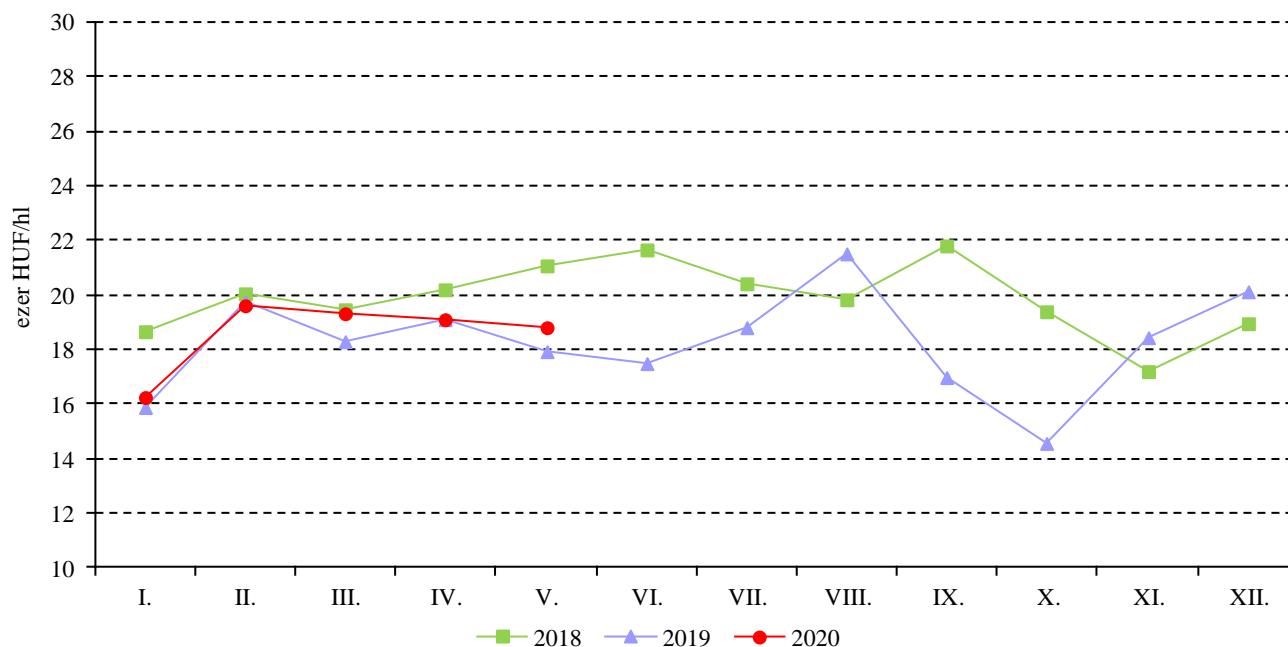
Forrás: KSH

10. ábra: **A földrajzi jelzés nélküli fehérborok havi feldolgozó értékesítési ára Magyarországon (2018–2020)**



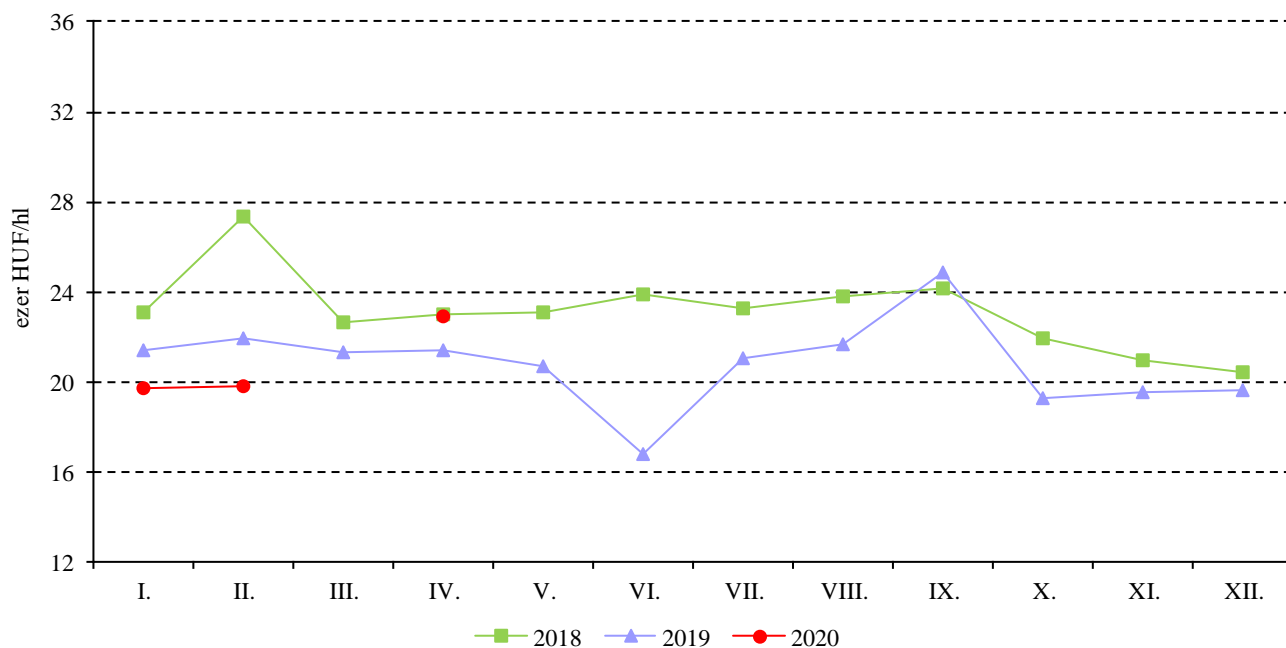
Megjegyzés: Belföldön termelt borok.
 Forrás: NAIK AKI PÁIR

11. ábra: **Az oltalom alatt álló földrajzi jelzéssel ellátott fehérborok havi feldolgozó értékesítési ára Magyarországon (2018–2020)**



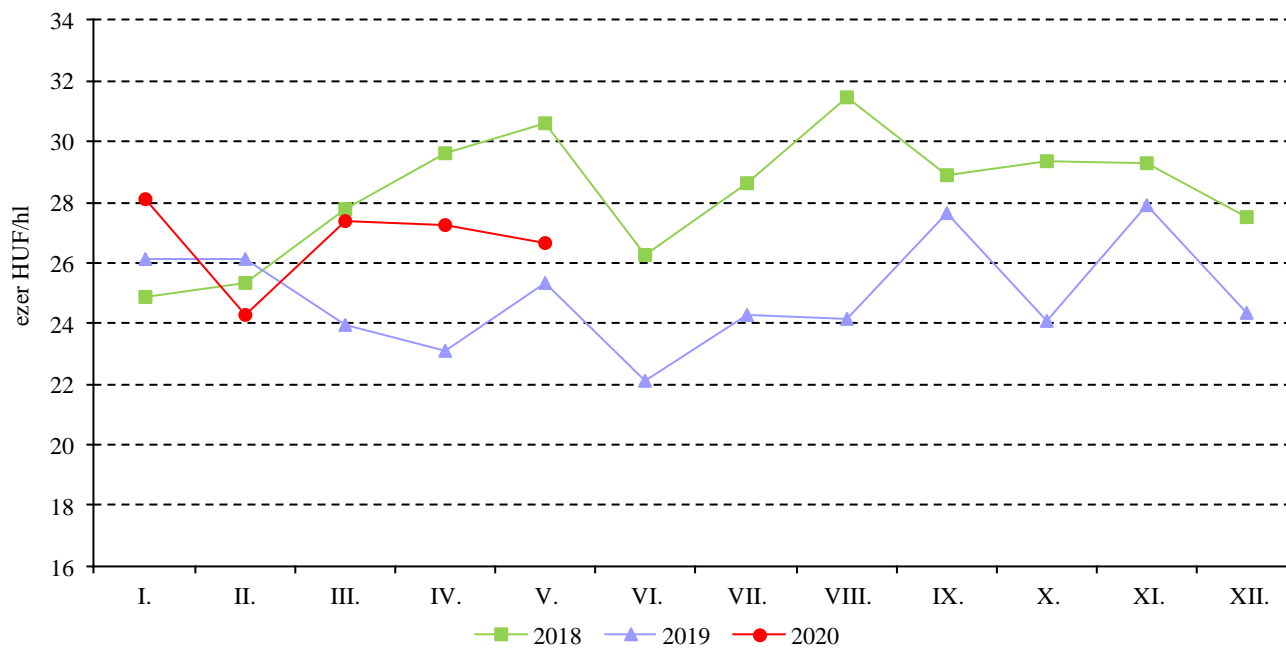
Megjegyzés: Belföldön termelt borok.
 Forrás: NAIK AKI PÁIR

12. ábra: A földrajzi jelzés nélküli vörös- és rozéborok havi feldolgozó értékesítési ára Magyarországon (2018–2020)



Megjegyzés: Belföldön termelt borok.
Forrás: NAIK AKI PÁIR

13. ábra: Az oltalom alatt álló földrajzi jelzéssel ellátott vörös- és rozéborok havi feldolgozó értékesítési ára Magyarországon (2018–2020)



Megjegyzés: Belföldön termelt borok.
Forrás: NAIK AKI PÁIR

