

XIII. évfolyam 1. szám 2020



STATISZTIKAI JELENTÉSEK

A BERUHÁZÁSOK ÉS A FŐBB PÉNZÜGYI MUTATÓK VÁRHATÓ ALAKULÁSA AZ ÉLELMISZERIPARBAN 2019. év

NAIK Agrárgazdasági Kutatóintézet

A beruházások és a főbb pénzügyi mutatók várható alakulása az élelmiszeriparban

2019. év

XIII. évfolyam 1. szám 2020

Megjelenik évente

2020. május

Szerkesztő

Demeter Edit

Szerző

Csoltai Veronika

csoltai.veronika@aki.naik.hu

Kiadó

NAIK Agrárgazdasági Kutatóintézet

H-1093 Budapest, Zsil utca 3–5.

Telefon: +36 1 217-1011

Fax: +36 1 217-4469

<https://aki.naik.hu>

aki@aki.naik.hu

<https://asir.aki.gov.hu>

ISSN 1418 2130

Ezenkívül figyelmébe ajánljuk az Agrárstatisztikai Osztály adatgyűjtéseinek összefoglalóit, amelyek az alábbi linken érhetők el:

<https://www.aki.gov.hu/agrarstatisztikai-informacios-rendszer>

A kiadványokkal kapcsolatban részletes

felvilágosítást ad:

Publikációs Csoport

publikacio@aki.naik.hu

Minden jog fenntartva. A kiadvány bármely részének sokszorosítása, adatainak bármilyen formában (nyomtatott vagy elektronikus) történő tárolása vagy továbbítása, illetőleg bármilyen elven működő adatbázis-kezelő segítségével történő felhasználása csak a kiadó előzetes írásbeli engedélyével történhet.

Tartalomjegyzék

A beruházások és a pénzügyi mutatók várható alakulása az élelmiszeriparban 2019-ben 3

Információk az adatgyűjtésről 3

Az adatgyűjtés 2018. évre vonatkozó

tényadatainak összevetése a NAV-adatokkal 4

Beruházás..... 6

1011 Húsfeldolgozás, -tartósítás..... 11

1012 Baromfihús feldolgozása, tartósítása 11

1013 Hús-, baromfihús-készítmény gyártása . 11

1032 Gyümölcs-, zöldséglé gyártása 12

1039 Egyéb gyümölcs- és zöldségfeldolgozás 12

1041 Olaj gyártása 12

1051 Tejtermék gyártása 13

1061 Malomipari termék gyártása 13

1062 Keményítő, keményítőtermék gyártása . 13

1071 Kenyér, friss pékáru gyártása 14

1072 Tartósított lisztes áru gyártása 14

1073 Tésztafélék gyártása 14

1082 Édesség gyártása..... 15

1084 Fűszer, ételízesítő gyártása 15

1089 Máshová nem sorolt egyéb élelmiszer

gyártása..... 15

1091 Haszonállat-eledel gyártása 16

1092 Hobbiállat-eledel gyártása 16

1101 Desztillált szeszes ital gyártása..... 16

1102 Szőlőbor termelése 17

1105 Sörgyártás 17

1107 Üdítőital, ásványvíz gyártása..... 17

1200 Dohánytermék gyártása 18

Pénzügyi adatok..... 19

Fontosabb pénzügyi mutatók várható alakulása az élelmiszeripar gazdasági ágba sorolt, kijelölt gazdasági szervezetek körében 2019-ben..... 20

A beruházások és a pénzügyi mutatók várható alakulása az élelmiszeriparban 2019-ben

Információk az adatgyűjtésről

A statisztikai jelentés az Élelmiszeripari beruházások és pénzügyi mutatók című, 2335-ös nyilvántartási számú Országos Statisztikai Adatfelvételi Program (OSAP) keretében végzett adatgyűjtés alapján készült. Az Agrár-gazdasági Kutatóintézet az 1990-es évek végétől gyűjti az adatokat, az azóta eltelt időszakban a jelentés több változtatáson esett át.

A vállalkozásoknak a jelentésben a beruházások 2019. évi várható, valamint a pénzügyi mutatók 2018. évi tényleges és 2019. évi várható értékét kellett megadniuk. Az adatszolgáltatás a statisztikáról szóló 2016. évi CLV. törvény (Stt.) 24. és 26. §-a alapján az élelmiszeripar gazdasági ágba sorolt, kijelölt gazdasági szervezetek számára kötelező. A 19 fő feletti foglalkoztatottal működő szervezetek teljeskörűen a minta részét képezték. A 19 fő alatti foglalkoztatottal működő cégek esetén – szakáganként – egyszerű véletlen kiválasztással mintabővítés (120 vállalkozás) történt. A felmérés összesen (a 19 fő feletti és alatti méretkategóriát is ideértve) 543 élelmiszeripari vállalkozás jelentése alapján készült. A vizsgált időszakra vonatkozóan a beérkezési arány 50 százalék volt.

A 2020. évben azonosított új koronavírus (SARS-CoV-2) okozta fertőzések (COVID-19) miatt kialakult járvány Magyarországot márciusban érte el. A kialakult helyzetnek negatív hatása volt az adatszolgáltatási fegyelemre, sok vállalkozásnál problémát jelentett az adatok beküldése. A Gazdaságvédelmi Akcióterv keretében a koronavírus-járvány gazdasági hatásainak mérséklése érdekében adózási könnyítéseket vezettek be: a számvitelről szóló 2000. évi C. törvény szerinti beszámolókra vonatkozó beszámoló készítési, nyilvánosságra hozatali, letétbehelyezési és közzétételi, továbbá be-

nyújtási határidők 2020. szeptember 30-ig meghosszabbodtak, azzal, hogy ezen beszámolókra épülő további számviteli kötelezettségek határidejét ettől a naptól kell számítani. A felsoroltak miatt a korábbi évekhez képest alacsonyabb beérkezési aránnyal kellett számolni, ezért a szakágazati bontású pénzügyi táblák létrehozása, és a 19 főnél kevesebbet foglalkoztató cégek adataival végzett korrigálás az említett ok miatt ebben az évben nem lett elvégezve.

Beruházások fogalmán a nemzetgazdasági beruházásokat értjük, azaz új tárgyi eszközök beszerzését. Épületek és egyéb építményekhez tartoznak a lakó és nem lakóépületek, valamint egyéb építmények építtetése, beszerzése és saját vállalkozásba való építés – a tervezési, tulajdonszerzési, átírási és egyéb költségekkel együtt –, a meglévők átalakítása, korszerűsítése, bővítése és felújítása. Gépek és berendezések (járművek nélkül): belföldi gyártásból és importból származó gépek, berendezések, bútorok, hangszerek, és sportszerek beszerzése (az átírási és egyéb költségekkel együtt), a meglévő gépeken, berendezéseken végzett bővítési és felújítási munkák. Járművek: belföldi gyártásból és importból származó járművek beszerzése (az átírási és egyéb költségekkel együtt), a meglévő járműveken végzett felújítási munkák.

A 2019. évi pénzügyi tábla adatait az „Üzemi tevékenység eredménye” értékkel bezárólag kellett jelenteni, illetve ebből a szervezet élelmiszeripari tevékenységének tény- és várható értékeit adták meg az adatszolgáltatók és a tárgyév végi létszámadatot. A kiadvány táblázataiban a három ponttal jelölt mezők a statisztikai törvény értelmében védett adatokat jelölnek, az üres mezőkbe pedig nem érkezett adat.

Az adatgyűjtés 2018. évre vonatkozó tényadatainak összevetése a NAV-adatokkal

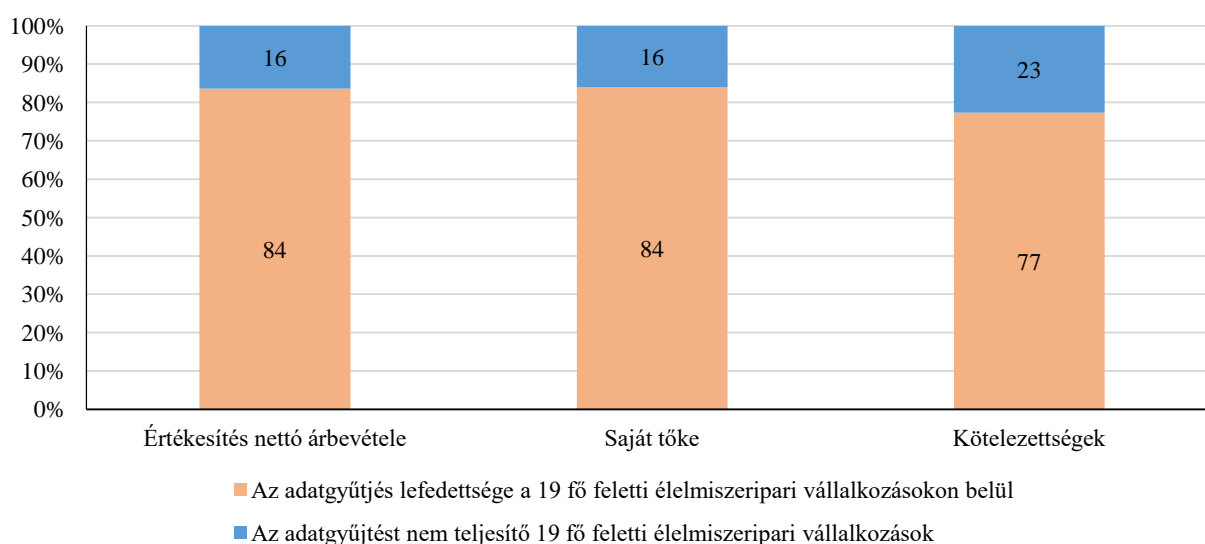
Mivel a tárgyévre vonatkozóan csak a következő év július–augusztusában érhető el legkorábban NAV-adatbázisból származó tényadat, ezért a kiadvány legfontosabb célja, hogy előzetes, becslésen alapuló tájékoztatást nyújtson az ágazati szintű beruházási és pénzügyi adatokról a 2019. évre vonatkozóan. Az alábbiakban az adatgyűjtés eredményeinek pontosabb és reálisabb értelmezése érdekében a jelentősebb szakágazatoknál kerül bemutatásra az árbevétel, a saját tőke és a kötelezettségek lefedettsége az élelmiszeriparban belül a 2018-as évre vonatkozóan az aktuális NAV-adatbázis alapján. A járványhelyzet kialakulása miatt, az adatok értelmezésénél és felhasználásánál a lefedettségvizsgálatnak kiemelt jelentősége van.

A teljes élelmiszeripari ágazaton belül a 19 főnél többet foglalkoztató cégek gazdasági jelentősége kiemelkedő, mivel ezek a vállalkozások adják az élelmiszeripar árbevételének több mint 93 százalékát és a sajáttőke-, valamint a kötelezettségállomány 88, illetve 89 százalékát fedik le.

Az adatfelvétel pénzügyi keretein belül gyűjtött 2018. évi adatok az élelmiszeripar gazdasági ágba sorolt, 19 főnél többet foglalkoztató cégek árbevételének 84, saját tőkéjének 84, kötelezettségállományának 77 százalékát fedték le (1. ábra). Ezek a lefedettségi mutatók az előző évben a következőképpen alakultak: árbevétel 88, saját tőke 86, kötelezettségek 79 százalék. Egyes szakágazatok esetében a lefedettség ennél jóval magasabb volt, ezek jellemzően azok a szakágazatok, ahol kevesebb a szereplő. Például a dohánytermék gyártása, cukor gyártása, az olaj gyártása szakágazatokban az adatgyűjtés során beérkezett 2018-as tényadatok a NAV-adatok 95-100 százalékát is elérték (1. táblázat).

Összességében megállapítható, hogy az adatgyűjtés az élelmiszeripar meghatározó szakágazatai esetében – figyelembe véve az adott szakágazat lefedettségi mutatóját – megfelelő alapot ad a 2019. évi ágazati tendenciák nagyságrendi becsléséhez.

1. ábra: Az adatgyűjtés lefedettségi arányának vizsgálata a beérkezett 2018-as tényadatok tükrében a NAV-adatbázis alapján



Forrás: NAIK AKI ASIR és NAV-adatbázis alapján készült az Agrárstatisztikai Osztályon

1. táblázat: Az adatgyűjtés lefedettségi arányának vizsgálata szakágazatonként a beérkezett 2018-as tény-adatok tükrében a NAV-adatbázis alapján

		százalék					
		Adatgyűjtés lefedettsége					
		a teljes élelmiszeriparban			a 19 fő feletti létszám-kategóriában		
Szakágazat	értékesítés nettó árbevétele	saját tőke	kötelezettségek	értékesítés nettó árbevétele	saját tőke	kötelezettségek	
1011	Húsfeldolgozás, -tartósítás	70	68	68	76	79	74
1012	Baromfihús feldolgozása, tartósítása	61	68	56	64	71	59
1013	Hús-, baromfihús-készítmény gyártása	90	89	86	92	91	91
	Húsfeldolgozás, -tartósítás, húskészítmény gyártása	70	73	65	74	79	69
1032	Gyümölcs-, zöldséglé gyártása	77	72	50	82	79	62
1039	Egyéb gyümölcs-, zöldségfeldolgozás, -tartósítás	78	85	72	85	93	81
	Gyümölcs-, zöldségfeldolgozás, -tartósítás	77	82	69	84	90	79
1041	Olaj gyártása	93	94	93	100	100	99
1051	Tejtermék gyártása	94	94	91	95	95	93
1052	Jégkrém gyártása	18	21	16	26	34	84
	Tejfeldolgozás	92	93	89	94	95	93
1061	Malomipari termék gyártása	68	70	58	75	78	67
1062	Keményítő, keményítőtermék gyártása	83	88	96	83	89	97
1071	Kenyér, friss pékáru gyártása	56	53	55	71	65	71
1072	Tartósított lisztes áru gyártása	58	52	44	59	53	46
1073	Tésztafélék gyártása	74	76	65	80	80	76
	Pékáru, tésztafélék gyártása	59	58	54	68	65	63
1081	Cukor gyártása	100	90	96	100	100	100
1082	Édesség gyártása	86	75	82	90	81	89
1083	Tea, kávé feldolgozása	15	19	13	24	27	22
1084	Fűszer, ételízesítő gyártása	90	88	85	98	94	97
1086	Homogenizált, diétás étel gyártása	78	60	75	81	65	83
1089	Máshová nem sorolt egyéb élelmiszer gyártása	86	70	48	92	78	50
	Egyéb élelmiszer gyártása	85	75	61	90	82	66
1091	Haszonállat-eledel gyártása	69	71	65	76	84	74
1092	Hobbiállat-eledel gyártása	93	97	92	99	100	98
	Takarmány gyártása	76	85	73	83	93	82
1101	Desztillált szeszes ital gyártása	49	59	32	57	94	59
1102	Szőlőbor termelése	38	42	31	50	63	55
1105	Sör gyártása	97	93	82	99	97	96
1106	Maláta gyártása	100	100	100	100	100	100
1107	Üdítőital, ásványvíz gyártása	84	71	74	87	80	81
	Ital gyártása	76	58	55	82	77	75
1200	Dohánytermék gyártása	100	100	100	100	100	100
	Összesen	78	75	69	84	84	77

Forrás: NAIK AKI ASIR, NAV-adatbázis

Beruházás

Az élelmiszeripari beruházások értéke folyó áron a 19 főnél többet foglalkoztató vállalkozások körében (az előzetes adatok alapján) 5 százalékkal magasabb volt 2019-ben, mint 2018-ban. A tárgyévhez képest a saját forrás több mint negyedével, az egyéb kölcsön értéke közel háromnegyedével nőtt. A beérkezett adatok alapján 2019-ben 2018-hoz képest a finanszírozási formák közül legnagyobb mértékben az egyéb (társvállalati, önkormányzati stb.) hozzájárulás csökkent (–47 százalék), ezt követte a banki hitel (–32 százalék), a lízingelt berendezések (–26 százalék), majd a támogatás (–14 százalék) értéke.

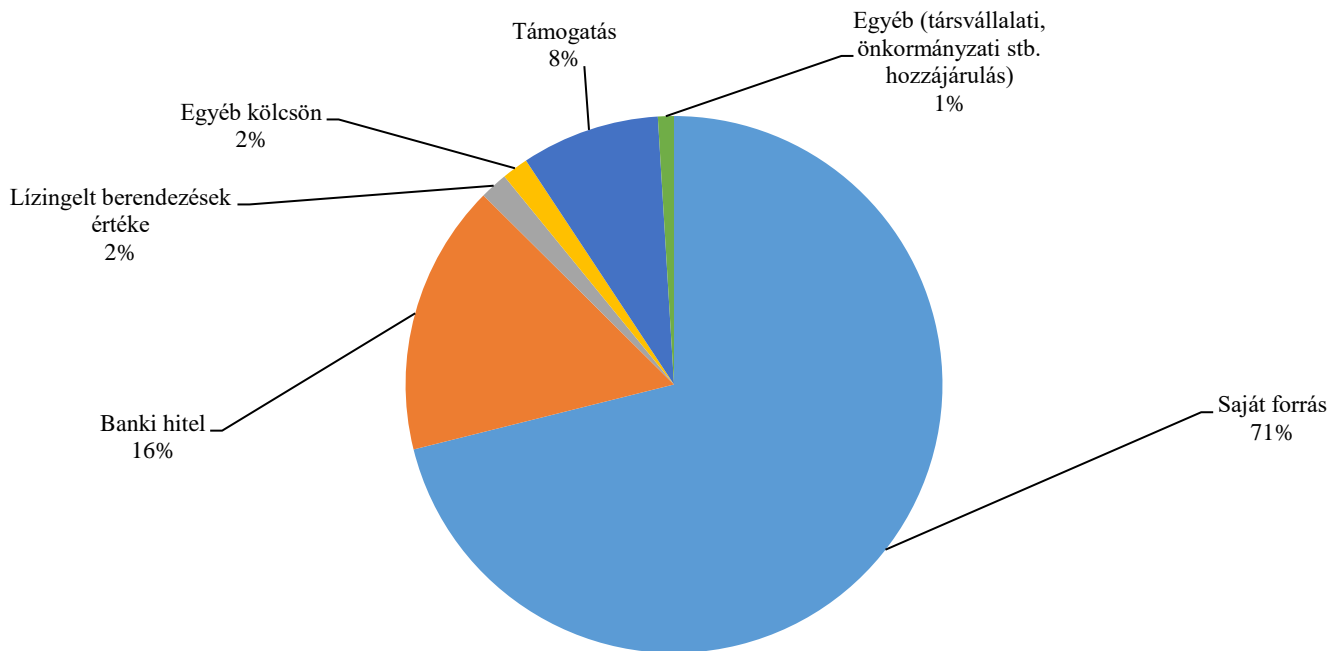
A beruházásokat 2019-ben is nagyrészt (71 százalék) saját erőből finanszírozták a vállalkozások, 2018-ban ez az arány 66 százalék volt (2. ábra). A banki hitel aránya 3 százalékponttal 16 százalékra csökkent 2019-ben. A beruházásokban egy százalékponttal csökkent a támogatás (8 százalék), az egyéb (társvállalati, önkormányzati stb.) finanszírozás (1 százalék), és a lízingelt berendezések (2 százalék) aránya. Egyéb kölcsönt az összes beruházások 2 százalékában vettek fel a jelentést tett vállalkozások.

A beérkezett adatok alapján a beruházások összetéte-

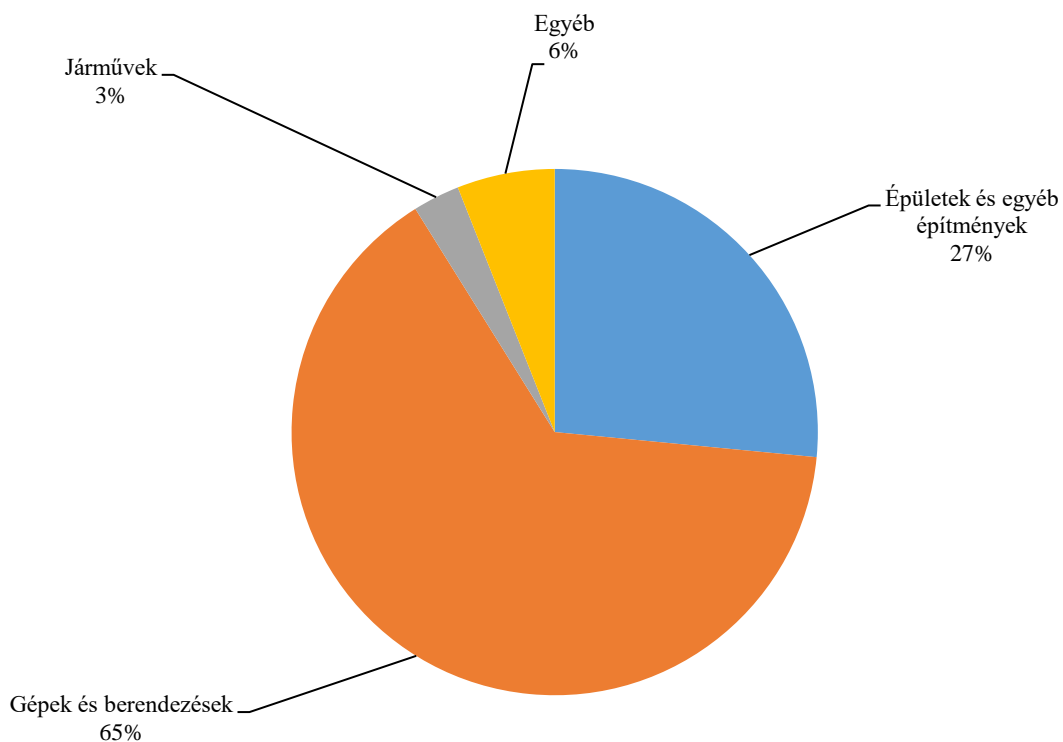
le a következőképpen alakult: az élelmiszeripari beruházásokra fordított teljes összeg 65 százalékát gépekre és berendezésekre, 27 százalékát épületekre és építményekre, 3 százalékát járművekre fordították 2019-ben (3. ábra). Ezek az arányok 2018-ban 65:26:5 (2.,3. táblázat, 4. ábra) voltak. A fel nem sorolt egyéb beruházások 6 százalékot tettek ki.

A beruházások közül egyedül a járművekre fordított érték csökkent (–32 százalék). A legnagyobb mértékben az egyéb beruházások értéke nőtt (+53 százalék), ezt követték az épületek és egyéb építményekre fordított beruházások (+21 százalék). Az egyéb kategória összege közel változatlan maradt. A beérkezett adatok alapján, a legnagyobb beruházás összességében az alábbi szakágazatokban történt: keményítőgyártás, üdítőital-, ásványvízgyártás, tejtermékgyártás. Ez a három szakágazat az élelmiszeripar teljes beruházásának 30 százalékát adta, mintegy 60 milliárd forint értékben, az első tíz szakágazat pedig a 74 százalékát, azaz 149 milliárd forint értékben (4. táblázat).

2. ábra: Az élelmiszeripari beruházások finanszírozásának eloszlása 2019-ben



Forrás: NAIK AKI Agrárstatisztikai Osztály

3. ábra: Az élelmiszeripari beruházások teljesítményértékének^{a)} eloszlása 2019-ben

^{a)} A beruházások teljesítményértéke: tartalmazza a vételárat, a szállítási, raktározási, alapozási, szerelési, próbaüzemeltetési, üzembehelyezési költségeket, a beszerzésekkel kapcsolatos közvetítői költségeket, bizományi díjakat, támogatásokat, adókat, vámköltségeket, az előzetesen felszámított le nem vonható forgalmi adót, valamint a beruházáshoz kapcsolódó egyéb költségeket.

Forrás: NAIK AKI Agrárstatisztikai Osztály

2. táblázat: **Beruházások várható teljesítményértéke 2019-ben az élelmiszeripar gazdasági ágba sorolt, kijelölt gazdasági szervezetek körében**

ezer HUF

Megnevezés	Épületek és egyéb építmények	Gépek és berendezések	Járművek	Egyéb	Összesen
Beruházás értéke összesen	53 281 197	129 766 429	5 789 576	12 056 034	200 893 236
Saját forrás	32 720 265	95 436 776	3 911 639	10 780 698	142 849 378
Banki hitel	16 167 132	16 186 687	157 640	295 387	32 806 846
Lízingelt berendezések értéke	1 697 928	...	3 362 942
Egyéb kölcsön	1 673 424	1 446 161	3 200 888
Támogatás	2 435 337	14 189 362	...	101 615	16 742 433
Egyéb (társvállalati, önkormányzati stb.) hozzájárulás	263 008	1 930 749

Forrás: NAIK AKI ASIR

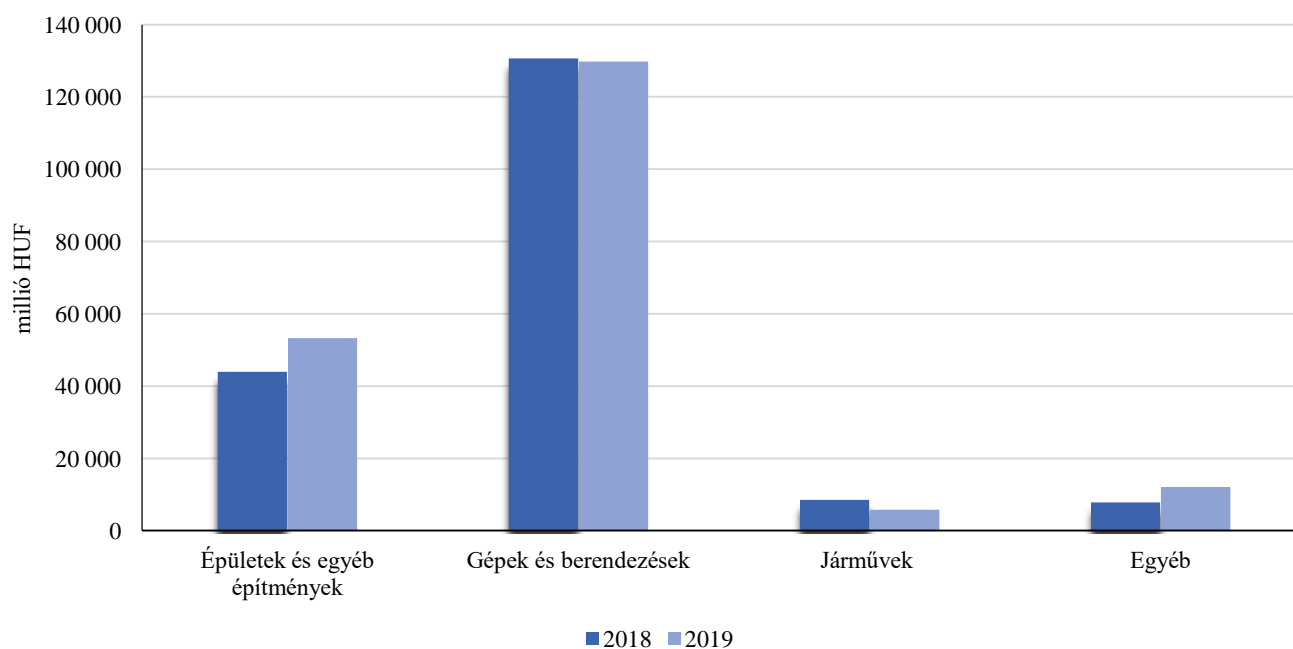
3. táblázat: **Beruházások teljesítményértékének alakulása az élelmiszeripar gazdasági ágba sorolt, kijelölt gazdasági szervezetek körében 2020. március 1-jén becsült adatok alapján, 2018–2019**

ezer HUF

Év	Épületek és egyéb építmények	Gépek és berendezések	Járművek	Egyéb	Összesen
2018	43 963 365	130 650 956	8 573 788	7 866 423	191 054 532
2019	53 281 197	129 766 429	5 789 576	12 056 034	200 893 236
2019/2018, százalék	121	99	68	153	105

Forrás: NAIK AKI ASIR

4. ábra: **Beruházások teljesítményértékének alakulása, 2018–2019**



Forrás: NAIK AKI ASIR

4. táblázat: **Beruházások várható alakulása 2019-ben az élelmiszeripar gazdasági ágba sorolt, kijelölt gazdasági szervezetek körében**

ezer HUF

Megnevezés	Épületek és egyéb építmények	Gépek és berendezések	Járművek	Egyéb	Összesen
1011 Húsfeldolgozás, -tartósítás	2 343 545	5 956 282	635 734	1 318 051	10 253 612
1012 Baromfihús feldolgozása, tartósítása	5 308 666	10 431 127	675 985	376 049	16 791 827
1013 Hús-, baromfihús-készítmény gyártása	1 703 984	3 416 079	214 632	125 707	5 460 402
1020 Halfeldolgozás, -tartósítás					
1031 Burgonyafeldolgozás, -tartósítás	...	826 131	7 902	...	858 545
1032 Gyümölcs-, zöldséglé gyártása	942 049	912 093	2 112 532
1039 Egyéb gyümölcs-, zöldségfeldolgozás, -tartósítás	4 663 458	6 837 742	362 281	185 310	12 048 791
1041 Olaj gyártása	754 965	3 368 271	4 433 752
1042 Margarin gyártása					
1051 Tejtermék gyártása	3 454 370	14 281 590	114 470	474 583	18 325 013
1052 Jégkrém gyártása
1061 Malomipari termék gyártása	1 208 265	1 305 994	186 509	136 185	2 836 953
1062 Keményítő, keményítőtermék gyártása	10 634 039	9 874 078	...	914 388	21 427 883
1071 Kenyér; friss pékáru gyártása	3 036 634	4 587 236	790 672	131 168	8 545 710
1072 Tartósított lisztes áru gyártása	685 788	2 755 871	485 588	765 444	4 692 691
1073 Tésztafélék gyártása	626 261	1 094 648	178 381	176 332	2 075 622
1081 Cukorgyártás
1082 Édesség gyártása	720 374	5 716 559	114 856	49 276	6 601 065
1083 Tea, kávé feldolgozása
1084 Fűszer, ételízesítő gyártása	166 680	1 900 336	132 369	264 523	2 463 908
1085 Készétel gyártása	-	...
1086 Homogenizált, diétás étel gyártása
1089 Máshová nem sorolt egyéb élelmiszer gyártása	4 199 279	7 029 906	377 702	1 122 340	12 729 227
1091 Haszonállat-eledel gyártása	852 159	749 388	501 099	113 415	2 216 061
1092 Hobbállat-eledel gyártása	667 211	4 436 679	...	223 653	5 366 376
1101 Desztillált szeszes ital gyártása	64 959	884 695	244 050	29 888	1 223 592
1102 Szőlőbor termelése	5 410 994	6 504 965	218 512	643 872	12 778 343
1103 Gyümölcsbor termelése	...	128 149	21 799	...	305 375
1105 Sörgyártás	923 295	7 276 959	65 007	19 601	8 284 862
1106 Malátagyártás
1107 Üdítőital, ásványvíz gyártása	2 800 757	13 226 413	65 206	4 443 531	20 535 907
1200 Dohánytermék gyártása	1 204 362	14 033 327	15 455 970
Szakágazatok összesen	53 281 197	129 766 429	5 789 576	12 056 034	200 893 236

Forrás: NAIK AKI ASIR

5. táblázat: **Beruházások várható alakulása az élelmiszeripar gazdasági ágba sorolt, kijelölt gazdasági szervezetek körében adott év március 1-jén (2018–2019)**

ezer HUF

Megnevezés	2018	2019	Változás (százalék)
1011 Húsfeldolgozás, -tartósítás	8 027 704	10 253 612	127,7
1012 Baromfihús feldolgozása, tartósítása	30 147 396	16 791 827	55,7
1013 Hús-, baromfihús-készítmény gyártása	5 857 956	5 460 402	93,2
1020 Halfeldolgozás, -tartósítás			
1031 Burgonyafeldolgozás, -tartósítás	358 576	858 545	239,4
1032 Gyümölcs-, zöldséglé gyártása	2 547 692	2 112 532	82,9
1039 Egyéb gyümölcs-, zöldségfeldolgozás, -tartósítás	12 255 153	12 048 791	98,3
1041 Olaj gyártása	3 539 611	4 433 752	125,3
1042 Margarin gyártása			
1051 Tejtermék gyártása	10 292 956	18 325 013	178,0
1052 Jégkrém gyártása	
1061 Malomipari termék gyártása	3 260 644	2 836 953	87,0
1062 Keményítő, keményítőtermék gyártása	33 099 924	21 427 883	64,7
1071 Kenyér; friss pékáru gyártása	12 648 500	8 545 710	67,6
1072 Tartósított lisztes áru gyártása	3 133 562	4 692 691	149,8
1073 Tésztafélék gyártása	2 533 440	2 075 622	81,9
1081 Cukorgyártás	
1082 Édesség gyártása	9 949 668	6 601 065	66,3
1083 Tea, kávé feldolgozása	
1084 Fűszer, ételízesítő gyártása	2 122 566	2 463 908	116,1
1085 Készétel gyártása	
1086 Homogenizált, diétás étel gyártása	
1089 Máshová nem sorolt egyéb élelmiszer gyártása	9 336 771	12 729 227	136,3
1091 Haszonállat-eledel gyártása	2 507 479	2 216 061	88,4
1092 Hobbyállat-eledel gyártása	3 002 502	5 366 376	178,7
1101 Desztillált szeszes ital gyártása	1 399 040	1 223 592	87,5
1102 Szőlőbor termelése	4 987 765	12 778 343	256,2
1103 Gyümölcsbor termelése	...	305 375	
1105 Sörgyártás	6 086 385	8 284 862	136,1
1106 Malátagyártás	
1107 Üdítőital, ásványvíz gyártása	14 219 626	20 535 907	144,4
1200 Dohánytermék gyártása	7 566 496	15 455 970	204,3
Szakágazatok összesen	191 054 532	200 893 236	105,1

Forrás: NAIK AKI ASIR

6. táblázat: **A beruházások várható teljesítményértéke szakágazonként az élelmiszeripar gazdasági ágba sorolt, 19 főnél többet foglalkoztató gazdasági szervezetek körében 2019-ben**

1011 Húsfeldolgozás, -tartósítás

ezer HUF

Megnevezés	Épületek és egyéb építmények	Gépek és berendezések	Járművek	Egyéb	Összesen
Beruházás értéke összesen	2 343 545	5 956 282	635 734	1 318 051	10 253 612
Saját forrás	2 213 017	4 162 193	387 482	1 318 051	8 080 743
Banki hitel	...	953 481	1 022 605
Lízingelt berendezések értéke			236 857	-	236 857
Egyéb kölcsön	
Támogatás	...	821 017			893 816
Egyéb (társvállalati, önkormányzati stb.) hozzájárulás

1012 Baromfihús feldolgozása, tartósítása

ezer HUF

Megnevezés	Épületek és egyéb építmények	Gépek és berendezések	Járművek	Egyéb	Összesen
Beruházás értéke összesen	5 308 666	10 431 127	675 985	376 049	16 791 827
Saját forrás	2 068 321	5 166 781	421 292	369 777	8 026 171
Banki hitel	2 850 996	2 697 979	5 573 975
Lízingelt berendezések értéke	229 693	...	672 187
Egyéb kölcsön					
Támogatás	389 349	2 123 873	2 519 494
Egyéb (társvállalati, önkormányzati stb.) hozzájárulás					

1013 Hús-, baromfihús-készítmény gyártása

ezer HUF

Megnevezés	Épületek és egyéb építmények	Gépek és berendezések	Járművek	Egyéb	Összesen
Beruházás értéke összesen	1 703 984	3 416 079	214 632	125 707	5 460 402
Saját forrás	1 130 239	3 009 524	147 530	125 707	4 413 000
Banki hitel
Lízingelt berendezések értéke		
Egyéb kölcsön
Támogatás
Egyéb (társvállalati, önkormányzati stb.) hozzájárulás					

Forrás: NAIK AKI ASIR

1032 Gyümölcs-, zöldséglé gyártása

ezer HUF

Megnevezés	Épületek és egyéb építmények	Gépek és berendezések	Járművek	Egyéb	Összesen
Beruházás értéke összesen	942 049	912 093	2 112 532
Saját forrás	614 028	912 093	1 784 511
Banki hitel
Lízingelt berendezések értéke					
Egyéb kölcsön					
Támogatás
Egyéb (társvállalati, önkormányzati stb.) hozzájárulás					

1039 Egyéb gyümölcs- és zöldségfeldolgozás

ezer HUF

Megnevezés	Épületek és egyéb építmények	Gépek és berendezések	Járművek	Egyéb	Összesen
Beruházás értéke összesen	4 663 458	6 837 742	362 281	185 310	12 048 791
Saját forrás	3 151 379	5 721 059	301 209	160 771	9 334 418
Banki hitel	1 345 595	406 543	...		1 755 876
Lízingelt berendezések értéke			48 238		48 238
Egyéb kölcsön
Támogatás	165 784	710 140	909 559
Egyéb (társvállalati, önkormányzati stb.) hozzájárulás

1041 Olaj gyártása

ezer HUF

Megnevezés	Épületek és egyéb építmények	Gépek és berendezések	Járművek	Egyéb	Összesen
Beruházás értéke összesen	754 965	3 368 271	4 433 752
Saját forrás	335 299	2 536 047	3 154 460
Banki hitel
Lízingelt berendezések értéke	
Egyéb kölcsön					
Támogatás					
Egyéb (társvállalati, önkormányzati stb.) hozzájárulás					

Forrás: NAIK AKI ASIR

1051 Tejtermék gyártása

ezer HUF

Megnevezés	Épületek és egyéb építmények	Gépek és berendezések	Járművek	Egyéb	Összesen
Beruházás értéke összesen	3 454 370	14 281 590	114 470	474 583	18 325 013
Saját forrás	2 525 837	7 407 712	84 757	451 511	10 469 817
Banki hitel	553 290	3 918 982		...	4 495 344
Lízingelt berendezések értéke
Egyéb kölcsön	
Támogatás	...	2 938 756	3 313 999
Egyéb (társvállalati, önkormányzati stb.) hozzájárulás					

1061 Malomipari termék gyártása

ezer HUF

Megnevezés	Épületek és egyéb építmények	Gépek és berendezések	Járművek	Egyéb	Összesen
Beruházás értéke összesen	1 208 265	1 305 994	186 509	136 185	2 836 953
Saját forrás	985 297	1 206 756	69 423	120 387	2 381 863
Banki hitel	212 172	302 557
Lízingelt berendezések értéke	107 877		152 533
Egyéb kölcsön					
Támogatás	
Egyéb (társvállalati, önkormányzati stb.) hozzájárulás	

1062 Keményítő, keményítőtermék gyártása

ezer HUF

Megnevezés	Épületek és egyéb építmények	Gépek és berendezések	Járművek	Egyéb	Összesen
Beruházás értéke összesen	10 634 039	9 874 078	21 427 883
Saját forrás	2 588 164	4 891 489	8 271 430
Banki hitel
Lízingelt berendezések értéke					
Egyéb kölcsön
Támogatás
Egyéb (társvállalati, önkormányzati stb.) hozzájárulás					

Forrás: NAIK AKI ASIR

1071 Kenyér, friss pékáru gyártása

ezer HUF

Megnevezés	Épületek és egyéb építmények	Gépek és berendezések	Járművek	Egyéb	Összesen
Beruházás értéke összesen	3 036 634	4 587 236	790 672	131 168	8 545 710
Saját forrás	1 028 050	2 428 050	294 037	131 168	3 881 305
Banki hitel	1 860 984	990 267	48 702		2 899 953
Lízingelt berendezések értéke		64 442	447 933		512 375
Egyéb kölcsön	
Támogatás			1 248 077
Egyéb (társvállalati, önkormányzati stb.) hozzájárulás	

1072 Tartósított lisztes áru gyártása

ezer HUF

Megnevezés	Épületek és egyéb építmények	Gépek és berendezések	Járművek	Egyéb	Összesen
Beruházás értéke összesen	685 788	2 755 871	485 588	765 444	4 692 691
Saját forrás	670 628	1 750 087	409 055	765 444	3 595 214
Banki hitel
Lízingelt berendezések értéke			263 457
Egyéb kölcsön					
Támogatás	...	444 399	...		466 582
Egyéb (társvállalati, önkormányzati stb.) hozzájárulás	

1073 Tésztafélék gyártása

ezer HUF

Megnevezés	Épületek és egyéb építmények	Gépek és berendezések	Járművek	Egyéb	Összesen
Beruházás értéke összesen	626 261	1 094 648	178 381	176 332	2 075 622
Saját forrás	584 361	1 078 325	147 478	174 666	1 984 830
Banki hitel
Lízingelt berendezések értéke			30 903		30 903
Egyéb kölcsön			
Támogatás
Egyéb (társvállalati, önkormányzati stb.) hozzájárulás					

Forrás: NAIK AKI ASIR

1082 Édesség gyártása

ezer HUF

Megnevezés	Épületek és egyéb építmények	Gépek és berendezések	Járművek	Egyéb	Összesen
Beruházás értéke összesen	720 374	5 716 559	114 856	49 276	6 601 065
Saját forrás	720 374	5 532 720	101 865	49 276	6 404 235
Banki hitel
Lízingelt berendezések értéke
Egyéb kölcsön
Támogatás	...	129 912	129 912
Egyéb (társvállalati, önkormányzati stb.) hozzájárulás

1084 Fűszer, ételízesítő gyártása

ezer HUF

Megnevezés	Épületek és egyéb építmények	Gépek és berendezések	Járművek	Egyéb	Összesen
Beruházás értéke összesen	166 680	1 900 336	132 369	264 523	2 463 908
Saját forrás	137 182	151 037	119 344	264 523	672 086
Banki hitel
Lízingelt berendezések értéke
Egyéb kölcsön
Támogatás
Egyéb (társvállalati, önkormányzati stb.) hozzájárulás

1089 Máshová nem sorolt egyéb élelmiszer gyártása

ezer HUF

Megnevezés	Épületek és egyéb építmények	Gépek és berendezések	Járművek	Egyéb	Összesen
Beruházás értéke összesen	4 199 279	7 029 906	377 702	1 122 340	12 729 227
Saját forrás	3 110 635	5 262 821	297 916	980 822	9 652 194
Banki hitel	1 088 644	1 251 056	2 428 279
Lízingelt berendezések értéke	73 536
Egyéb kölcsön
Támogatás	...	414 798	414 798
Egyéb (társvállalati, önkormányzati stb.) hozzájárulás

Forrás: NAIK AKI ASIR

1091 Haszonállat-eledelel gyártása

ezer HUF

Megnevezés	Épületek és egyéb építmények	Gépek és berendezések	Járművek	Egyéb	Összesen
Beruházás értéke összesen	852 159	749 388	501 099	113 415	2 216 061
Saját forrás	679 159	683 155	432 357	113 415	1 908 086
Banki hitel		266 839
Lízingelt berendezések értéke			41 136		41 136
Egyéb kölcsön					
Támogatás
Egyéb (társvállalati, önkormányzati stb.) hozzájárulás					

1092 Hobb állat-eledelel gyártása

ezer HUF

Megnevezés	Épületek és egyéb építmények	Gépek és berendezések	Járművek	Egyéb	Összesen
Beruházás értéke összesen	667 211	4 436 679	5 366 376
Saját forrás	554 648	2 803 701	3 615 335
Banki hitel
Lízingelt berendezések értéke					
Egyéb kölcsön					
Támogatás
Egyéb (társvállalati, önkormányzati stb.) hozzájárulás

1101 Desztillált szeszes ital gyártása

ezer HUF

Megnevezés	Épületek és egyéb építmények	Gépek és berendezések	Járművek	Egyéb	Összesen
Beruházás értéke összesen	64 959	884 695	244 050	29 888	1 223 592
Saját forrás	64 959	812 777	212 485	29 888	1 120 109
Banki hitel	
Lízingelt berendezések értéke	
Egyéb kölcsön					
Támogatás					
Egyéb (társvállalati, önkormányzati stb.) hozzájárulás					

Forrás: NAIK AKI ASIR

1102 Szőlőbor termelése

ezer HUF

Megnevezés	Épületek és egyéb építmények	Gépek és berendezések	Járművek	Egyéb	Összesen
Beruházás értéke összesen	5 410 994	6 504 965	218 512	643 872	12 778 343
Saját forrás	4 519 822	4 842 385	151 850	559 503	10 073 560
Banki hitel	422 628	418 776		...	867 209
Lízingelt berendezések értéke			66 662		66 662
Egyéb kölcsön	
Támogatás	468 544	1 161 979		...	1 689 087
Egyéb (társvállalati, önkormányzati stb.) hozzájárulás	

1105 Sörgyártás

ezer HUF

Megnevezés	Épületek és egyéb építmények	Gépek és berendezések	Járművek	Egyéb	Összesen
Beruházás értéke összesen	923 295	7 276 959	65 007	19 601	8 284 862
Saját forrás	752 080	7 007 780	21 257	19 601	7 800 718
Banki hitel
Lízingelt berendezések értéke
Egyéb kölcsön					
Támogatás	
Egyéb (társvállalati, önkormányzati stb.) hozzájárulás					

1107 Üdítőital, ásványvíz gyártása

ezer HUF

Megnevezés	Épületek és egyéb építmények	Gépek és berendezések	Járművek	Egyéb	Összesen
Beruházás értéke összesen	2 800 757	13 226 413	65 206	4 443 531	20 535 907
Saját forrás	2 386 519	11 753 563	44 825	3 614 683	17 799 590
Banki hitel
Lízingelt berendezések értéke			803 246
Egyéb kölcsön		...	-		...
Támogatás	695 541
Egyéb (társvállalati, önkormányzati stb.) hozzájárulás

Forrás: NAIK AKI ASIR

1200 Dohánytermék gyártása

ezer HUF

Megnevezés	Épületek és egyéb építmények	Gépek és berendezések	Járművek	Egyéb	Összesen
Beruházás értéke összesen	1 204 362	14 033 327	15 455 970
Saját forrás	1 204 362	14 033 327	15 336 973
Banki hitel					
Lízingelt berendezések értéke		
Egyéb kölcsön			
Támogatás					
Egyéb (társvállalati, önkormányzati stb.) hozzájárulás					

Forrás: NAIK AKI ASIR

Pénzügyi adatok

Az adatgyűjtésre kijelölt vállalkozások 50 százaléka tett eleget adatszolgáltatási kötelezettségének. Ezek az élelmiszeripari vállalkozások a 2019-es évre vonatkozóan a 2018. évinél 6 százalékkal magasabb nettó árbevétel elérését jelezték az adatgyűjtés időpontjában. Az aktivált saját teljesítmények értéke háromszorosára nőtt. Adatszolgáltatói visszajelzések alapján ennek oka egyrészt a saját termelésű készletek növekedése, másrészt a 2019. évi erőteljes alapanyagár emelkedés tovább emelte a már egyébként is jelentősebb készletek értékét. Az egyéb bevételek 9 százalékkal csökkentek a 2018. évihez képest. A jelentést tett vállalkozások márciusi előrejelzése alapján 2019-ben a nettó árbevétel 89, az egyéb bevétel 81 százaléka élelmiszeripari tevékenységből származott, míg ugyanez a részesedés 2018-ban a nettó árbevétel esetén 90, egyéb bevétel esetén 74 százalék volt. A kapott információk alapján az élelmiszeripari tevékenység mellett a következő területekről származott árbevétele a vállalkozásoknak: bér munkában történő csomagolás, gépbérbeadás, bértárolás, integrációhoz kapcsolódó kereskedelmi tevékenység, élelmiszerek nem minősülő termék gyártása az élelmiszergyártás mellett (pl. gyógyvíz), anyagcég-

től importált termékek kereskedelméből származó jövedelem. A ráfordításokon belül az anyag jellegű és a személyi jellegű ráfordítások becsült összege is 8 százalékkal volt magasabb, mint a 2018. évben. A vizsgált körben az üzemi tevékenység eredménye várhatóan 20 százalékkal nő 2019-ben a megelőző évhez képest az előzetes adatok alapján. A megfigyelt vállalkozások körében az élelmiszeripari vállalkozások eszközállománya a várakozások szerint, 199 milliárd forinttal emelkedett 2019-ben, amelyhez a befektetett eszközök 8, és a forgóeszközök 9 százalékos emelkedése vezetett. A vállalkozások saját tőkéje 2019-ben 8 százalékkal magasabb az előző évhez képest, míg a jegyzett tőke 4 százalékkal csökkent. Az előzetes adatok szerint az adatgyűjtésre kijelölt cégek 4 százalékkal kevesebb céltartalékot képeztek 2019-ben, mint egy évvel korábban. A kötelezettségeik összességében 9 százalékkal nőttek (6. táblázat).

Az adatot küldő vállalkozások 2019. december 31-ére jelentett létszáma 61 250 fő volt, amely 67 százaléka a NAV-adatbázis teljes élelmiszeriparra vonatkozó 2018. évi létszámadatának.

Fontosabb pénzügyi mutatók várható alakulása az élelmiszeripar gazdasági ágba sorolt, kijelölt gazdasági szervezetek körében 2019-ben

7. táblázat: Az élelmiszeripar mérleg- és eredménykimutatás-adatai

							millió HUF
Megnevezés	2018. évi tény	ebből: 2018. évi tény élelmiszeripari tevékenység	2019. évi várható	ebből: 2019. évi várható élelmiszeripari tevékenység	2019/2018, százalék		
Bevételek, bevétel jellegű tételek							
1. Értékesítés nettó árbevétele	3 256 480	2 929 568	3 450 731	3 080 716	106,0		
2. Egyéb bevételek	149 150	109 213	136 253	110 871	91,4		
3. Aktivált saját teljesítmények értéke	23 722	14 919	96 857	89 792	408,3		
A. Bruttó termelési érték	3 429 352	3 053 701	3 683 841	3 281 379	107,4		
Ráfordítások							
4. Anyag jellegű ráfordítások	2 492 000		2 691 951		108,0		
5. Személyi jellegű ráfordítások	311 680		337 173		108,2		
6. Értékcsökkenési leírás	89 226		96 467		108,1		
7. Egyéb ráfordítások	384 837		376 677		97,9		
B. Ráfordítások összesen	3 277 743		3 502 268		106,8		
Eredmények							
C. Üzemi tevékenység eredménye	151 609		181 574		119,8		
Mérleghez kapcsolódó adatok							
ESZKÖZÖK	2018. évi tény	2019. évi várható	2019/2018, százalék	FORRÁSOK	2018. évi tény	2019. évi várható	2019/2018, százalék
A. Befektetett eszközök	1 162 667	1 260 242	108,4	D. Saját tőke	1 051 974	1 131 775	107,6
1. ebből: tárgyi eszközök	1 040 431	1 117 816	107,4	6. ebből: jegyzett tőke	245 406	235 771	96,1
B. Forgóeszközök összesen	1 129 437	1 228 321	108,8	7. Mérleg szerinti eredmény	103 923	123 380	118,7
2. ebből: készletek	440 977	484 253	109,8	E. Céltartalékok	10 457	10 053	96,1
3. követelések	563 710	586 923	104,1	F. Kötelezettségek	1 160 470	1 264 033	108,9
4. értékpapírok	14 347	14 244	99,3	ebből: hosszú lejáratú kötelezettségek	338 094	405 154	119,8
5. pénzeszközök	110 403	142 901	129,4	9. rövid lejáratú kötelezettségek	801 242	822 302	102,6
C. Aktív időbeli elhatárolások	33 227	36 154	108,8	G. Passzív időbeli elhatárolások	102 431	118 856	116,0
ESZKÖZÖK ÖSSZESEN	2 325 332	2 524 716	108,6	FORRÁSOK ÖSSZESEN	2 325 332	2 524 716	108,6

Forrás: NAIK AKI ASIR

