

VII. évfolyam 5. szám 2020



# STATISZTIKAI JELENTÉSEK

MEZŐGAZDASÁGI INPUTOK HAVI FORGALMA

2020. április

**Mezőgazdasági inputok havi forgalma  
VII. évfolyam 5. szám 2020**

Megjelenik havonta

**Szerkesztő**

Demeter Edit

**Szerző**

Medináné Lázár Virgilia  
lazar.virgilia@aki.naik.hu

**Kiadó**

NAIK Agrárgazdasági Kutatóintézet  
H-1093 Budapest, Zsil utca 3–5.  
Telefon: (+36 1) 217-1011  
Fax: (+36 1) 217-4469  
www.aki.naik.hu  
aki@aki.naik.hu  
<https://asir.aki.gov.hu>

ISSN 1418 2130

Ezen kívül figyelmébe ajánljuk az Agrárstatisztikai Osztály adatgyűjtéseinek összefoglalóit, amelyeket az alábbi linken érhet el:

<https://www.aki.gov.hu/agrarstatisztikai-informacios-rendszer>

A kiadványokkal kapcsolatban részletes felvilágosítást ad:

Publikációs Csoport  
publikacio@aki.naik.hu

Minden jog fenntartva. A kiadvány bármely részének sokszorosítása, adatainak bármilyen formában (nyomtatott vagy elektronikus) történő tárolása vagy továbbítása, illetőleg bármilyen elven működő adatbázis-kezelő segítségével történő felhasználása csak a kiadó előzetes írásbeli engedélyével történhet.

## Tartalomjegyzék

<b>Információ az adatfelvételtől.....</b>	<b>3</b>
Általános tudnivalók a mezőgazdasági inputok forgalmazásáról .....	3
<b>Mezőgazdasági inputok 2020. április havi forgalma.....</b>	<b>4</b>

## Információ az adatfelvételről

Az adatfelvétel a 2016. évi CLV. statisztikai törvény felhatalmazása alapján kiadott kormányrendelet előírásai szerint kötelező, figyelemmel az 1185/2009/EK-rendeletre. Az adatok összesítése után a kiadvány havonta jelenik meg. A statisztikai jelentés célja, hogy a hazai mezőgazdasági inputok havi forgalmáról (értékbeni) átfogó képet nyújtson a szakmai érdeklődők számára. Az Agrárgazdasági Kutató Intézet az Országos Statisztikai Adatfelvételi Program (OSAP) keretében gyűjti az információkat. A termelőeszközök (inputok) áruforgalmi jelentése című adatgyűjtés több mint 25 éve kezdődött.

Eleinte a tárgyidőszakban forgalmazott mezőgazdasági gép, alkatrész, műszaki áru, műtrágya, növényvédő szer (áfa nélküli folyó eladási ár szerinti) értékét figyeltük meg, valamint a zárókészletek alakulását értékben. Az adatszolgáltatói teher csökkentése érdekében 2008-tól az adatgyűjtés gyakorisága haviról negyedévesre változott, majd 2014 januárjától a megfigyelési kör szűkítésével visszatértünk a havi rendszerességre (műtrágya, növényvédő szer, mezőgazdasági gépek). 2017-től a gépértékesítésre vonatkozó adatok a negyedéves jelentésből kerülnek publikálásra.

## Általános tudnivalók a mezőgazdasági inputok forgalmazásáról

Adatszolgáltatásra 23 mezőgazdasági inputforgalmazással foglalkozó vállalkozás került kijelölésre 2020. évre vonatkozóan, amelyek 68 százaléka küldte be a tárgyidőszakra vonatkozó forgalmi adatait. Az adatfelvétel során beérkezett adatok csak a mezőgazdasági végfelhasználóknak értékesített inputok volumenét és

forgalmi értékét tartalmazzák. A megfigyelt termékek (műtrágya, növényvédő szer) körét úgy alakítottuk ki, hogy a leggyakrabban felhasznált kemikáliák kerüljenek be a felmérésbe. Az adatszolgáltatásra kijelölt vállalkozások a műtrágya- és növényvédőszer-piac értékesítési volumenét közel 80 százalékban fedik le.

## Mezőgazdasági inputok 2020. április havi forgalma

2020 áprilisában a beérkezett adatok alapján a műtrágyaforgalom a szezonnak megfelelően visszaesett, az előző évhez hasonlóan mintegy a negyedével kevesebbet adtak el a kijelölt forgalmazók, mint egy hónappal korábban. A legkeresettebb termék a vizsgált hónapban a mészammon-salétrom (MAS) volt, majd ezt követte az ammónium-nitrát. Az elmúlt három hónap (január-március) értékesítései alapján az ammónium-nitrát

mennyisége tizede volt a forgalmazott MAS volumenének. Az értékesítési árak a tárgy hónapban az előző hónaphoz képest 2,5–10 százalékkal tovább emelkedtek a kálium-klorid kivételével. Az értékesítési árak tavaly áprilishoz képest még mindig elmaradnak a legtöbb termék esetében, azonban az ammónium-nitrát és a NPK 15:15:15 ára átlagosan 4–5 százalékkal meghaladta az előző évi árszintet (1. táblázat, 1. és 2. ábra).

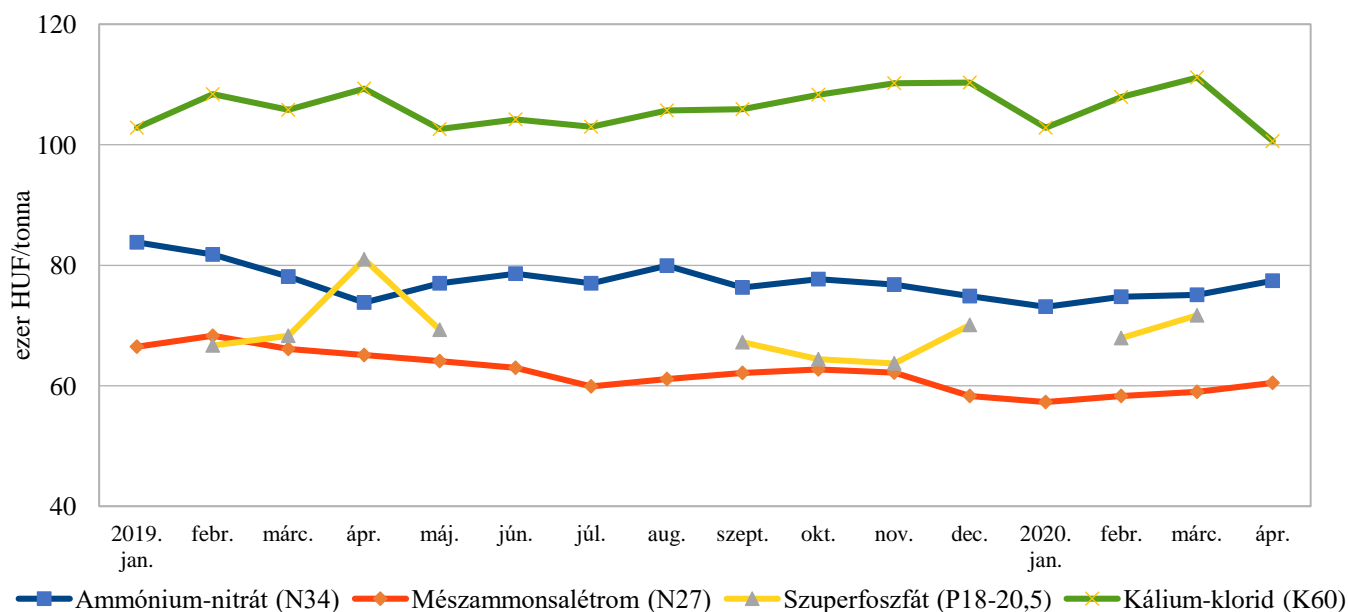
1. táblázat: Egyes mezőgazdasági inputok értékesítési átlagárának (áfa nélkül) alakulása

Megnevezés	2020. március	2020. április	2020. április/ 2020. március (százalék)	2020. április/ 2019. április (százalék)
<b>Műtrágyafélék (HUF/tonna)</b>				
Ammónium-nitrát (N34)	75 069	77 442	103,2	104,2
Mészammon-salétrom (MAS)	58 973	60 471	102,5	92,8
Szuperfoszfát (P18-20,5)	...	...	...	...
Kálium-klorid (K60)	111 144	100 600	90,5	90,1
MAP (NP 11:52)	122 387	125 705	102,7	90,0
NPK 15:15:15	98 536	108 369	110,0	105,8
<b>Gombaölő szerek</b>				
Cherokee 5 liter	–	–	–	–
Pictor SC 1 liter	27 690	30 174	109,0	117,4
Tango Star 5 liter	7 313	7 449	101,9	111,1
Vitavax 2000 20 liter	...	–	–	–
<b>Rovarölő szerek</b>				
Biscaya 3 liter	17 904	17 185	96,0	108,1
Force 1,5 G 20 kg	1 897	1 927	101,6	107,1
Karate Zeon 5 CS 1 liter	15 178	15 094	99,4	108,1
Nurelle-D 50/500 EC 1 liter	6 141	...	...	...
<b>Gyomirtó szerek</b>				
Gardoprim Plus Gold 20 liter	3 836	3 803	99,1	105,8
Laudis 5 liter	8 300	8 181	98,6	104,7
Lumax SE 5 liter	4 286	4 758	111,0	108,8
Pulsar 40 5 liter	13 202	13 526	102,5	108,7
Reglone Air 5 liter	–	–	–	–
Roundup Mega 20 liter	2 042	2 070	101,4	106,4
Wing-P 10 liter	3 656	3 735	102,2	111,0

... = adatvédelmi korlátok miatt nem közölhető adat.

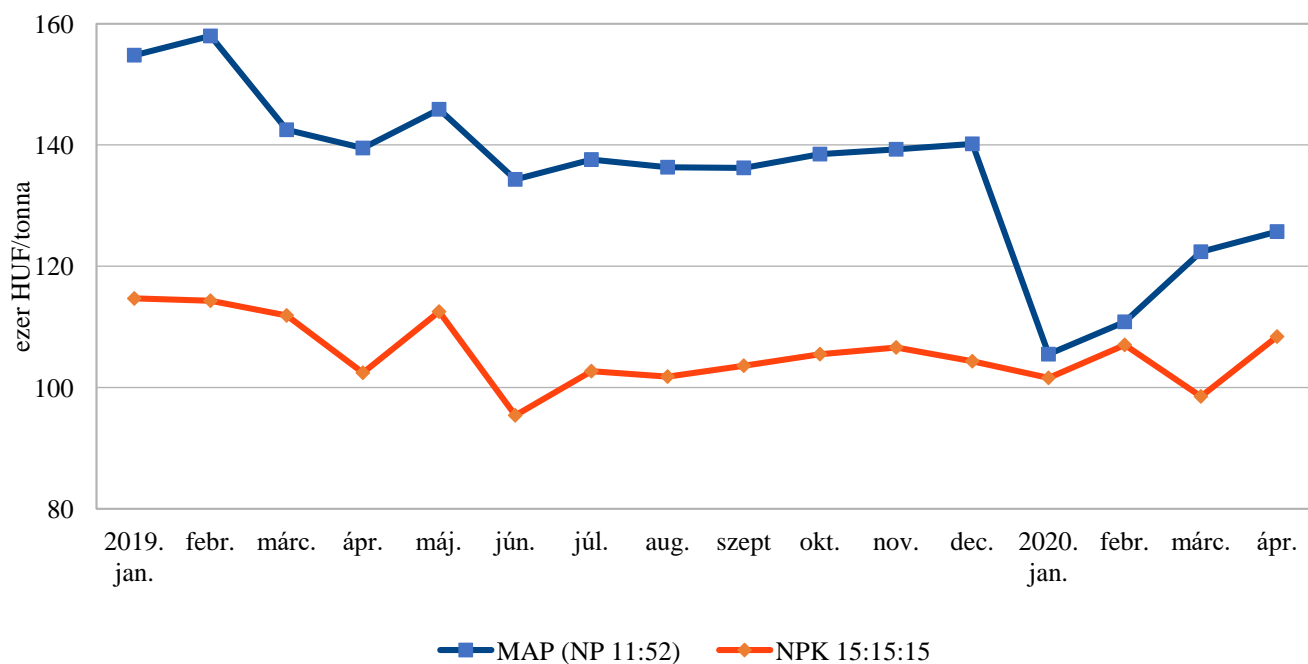
Forrás: NAIK AKI ASIR

1. ábra: Az egyszerű műtrágyák értékesítési ára (áfa nélkül) (2019–2020)



Forrás: NAIK AKI ASIR

2. ábra: Az összetett műtrágyák értékesítési ára (áfa nélkül) (2019–2020)



Megjegyzés: MAP (NP 11:52) árkedvezményrel értékesített tételek 2020 januárjában

Forrás: NAIK AKI ASIR

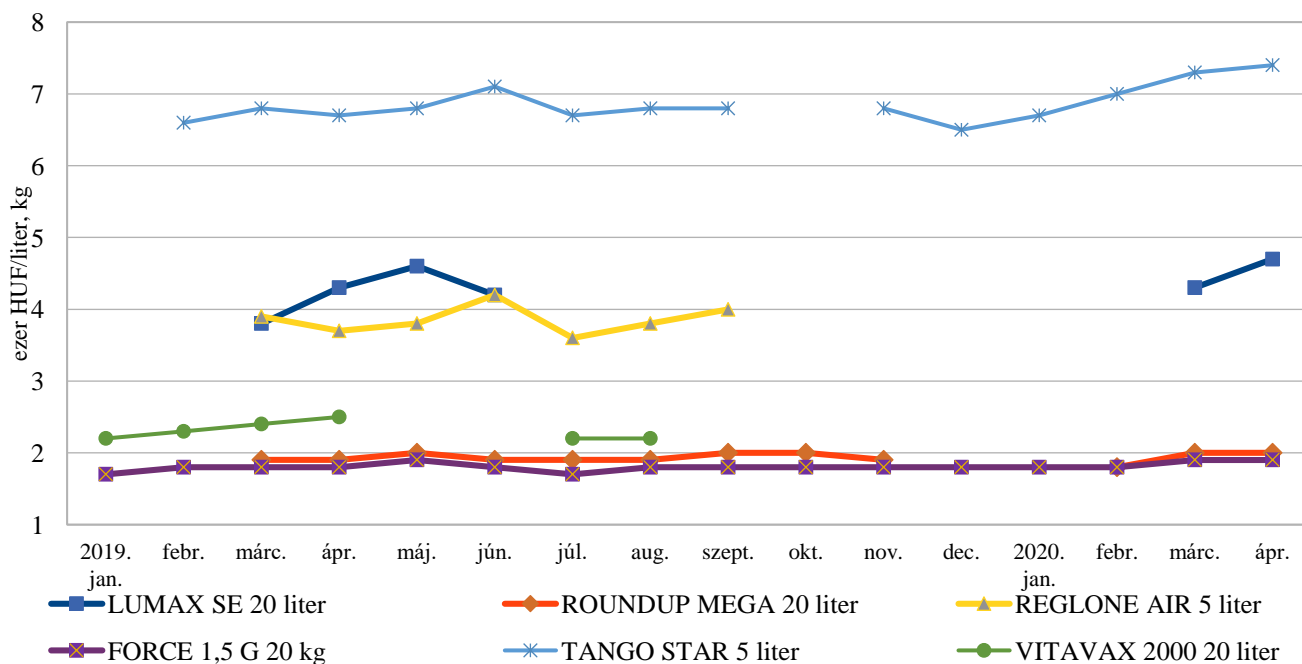
A növényvédő szerek esetében az előző hónapban érzékelt megnövekedett kereslet 2020 áprilisában lecsendesedett, a vizsgált szerek forgalma közel a fele volt az egy hónappal ezelőttinél. Az előző év áprilisához viszonyítva a gombaölők és a rovarölők iránti kereslet alacsonyabb volt a tárgy hónapban, köszönhető

annak, hogy már korábban felvásárolták az ebben az időszakban keresett termékeket, illetve a nagyon száraz időjárás is befolyásolhatta a kisebb forgalmat. Egyedül a gyomirtók iránt volt nagyobb érdeklődés idén áprilisban, mint egy évvel korábbi ugyanezen időszakban. Ennél a termék kategóriánál mintegy 10 százalékkal volt

magasabb a forgalom idén tavaly áprilishoz mérten. Az értékesítési árak vegyesen mozogtak a tárgyhónapban ez előző hónap áraihoz képest, a gombaölők kivételével. E termékkategóriánál az árak emelkedtek. A másik két kategóriánál az árak csökkenése egyes termékek esetében alig volt érzékelhető (a Biscaya kivételével). Azoknál a termékeknél viszont, ahol nőtt az ár, ott 1,4–11

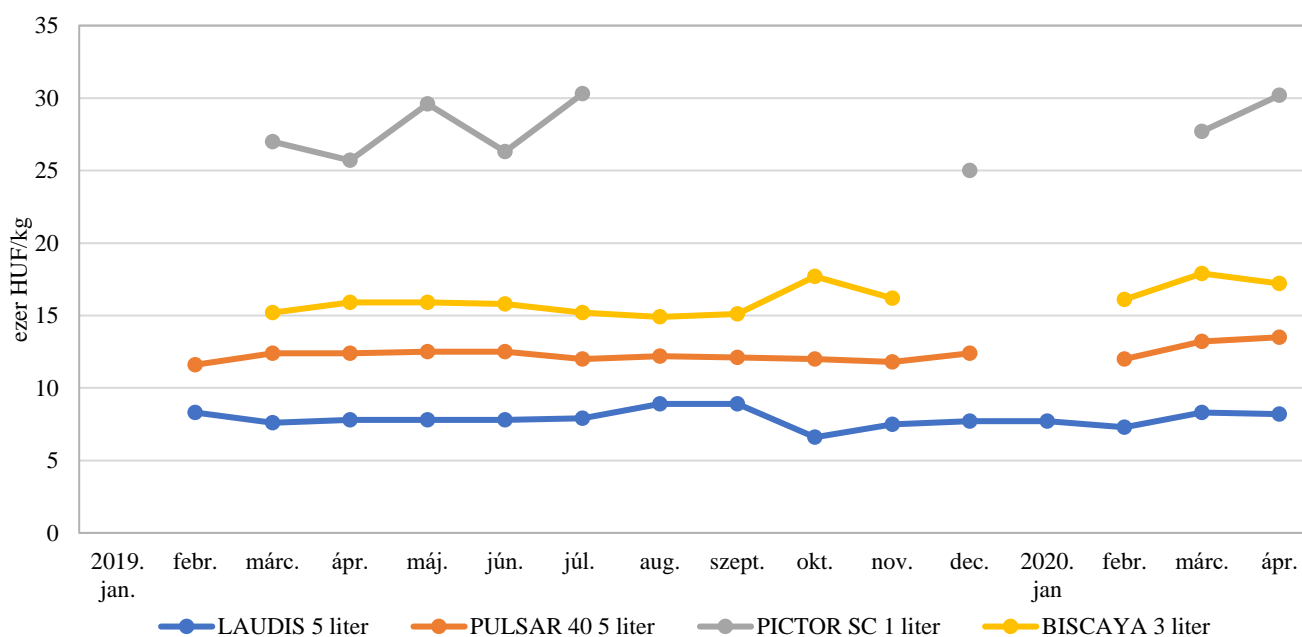
százalékos volt a különbség. Az előző év áprilisához képest az értékesítési árak a tárgyhónapban minden vizsgált termék esetében növekedett (+4,7–20 százalékkal). További információ az alábbi linken található: [https://asir.aki.gov.hu/web\\_public/general/home.do](https://asir.aki.gov.hu/web_public/general/home.do)

3. ábra: Egyes növényvédő szerek értékesítési ára (áfa nélkül) (2019–2020)



Forrás: NAIK AKI ASIR

4. ábra: Egyes növényvédő szerek értékesítési ára (áfa nélkül) (2019–2020)



Forrás: NAIK AKI ASIR

