

XXV. évfolyam 1. szám 2020



# STATISZTIKAI JELENTÉSEK

## TÁJÉKOZTATÓ JELENTÉS A TAVASZI MEZŐGAZDASÁGI MUNKÁKRÓL (2020. április 16-i operatív jelentések alapján)

## Tájékoztató jelentés a tavaszi mezőgazdasági munkákról

XXV. évfolyam 1. szám 2020

Megjelenik időszakosan  
2020. május

**Felelős szerkesztő**  
Demeter Edit

**Szerző**  
Ehretné Berczi Ildikó  
ehretne.berczi.ildiko@aki.gov.hu

**Közreműködő**  
Dankóné Seres Zsuzsanna

**Kiadó**  
NAIK Agrárgazdasági Kutatóintézet  
H-1093 Budapest, Zsil utca 3–5.  
Telefon: (+36 1) 217-1011  
Fax: (+36 1) 217-4469  
www.aki.gov.hu  
[aki@aki.naik.hu](mailto:aki@aki.naik.hu)  
<https://asir.aki.gov.hu>

ISSN 1418 2130

Ezenkívül figyelmébe ajánljuk az NAIK AKI Agrárstatisztikai osztály adatgyűjtéseinek rendszeresen megjelenő összefoglalóit:  
<https://www.aki.gov.hu/agrarstatisztikai-informacios-rendszer>

A kiadványokkal kapcsolatban részletes felvilágosítást ad:  
Publikációs Csoport  
[publikacio@aki.naik.hu](mailto:publikacio@aki.naik.hu)

Minden jog fenntartva. A kiadvány bármely részének sokszorosítása, adatainak bármilyen formában (nyomtatott vagy elektronikus) történő tárolása vagy továbbítása, illetőleg bármilyen elven működő adatbázis-kezelő segítségével történő felhasználása csak a kiadó előzetes írásbeli engedélyével történhet.

## Tartalomjegyzék

<b>Tavaszi mezőgazdasági munkák helyzete</b> .....	3
Információ az adatgyűjtésről .....	3
Tavaszi mezőgazdasági munkák helyzete 2020. április 16-án .....	3
<b>Grafikonok</b> .....	5
<b>Táblázatok</b> .....	7
<b>Tavaszi összesítő (április)</b> .....	7
<b>Tavaszi vetés összesen</b> .....	8
<b>Gabonafélék vetése összesen</b> .....	9
<b>Tavaszi búza (KAL02)</b> .....	10
<b>Tavaszi árpa (KAL18)</b> .....	11
<b>Zab (KAL19)</b> .....	12
<b>Kukorica (KAL21)</b> .....	13
<b>Hibrid kukorica (KAL25)</b> .....	14
<b>Pohánka (hajdina) (KAL28)</b> .....	15
<b>Szemes cirok (KAL32)</b> .....	16
<b>Indián rizs (KAL35)</b> .....	17
<b>Köles (KAL36–37)</b> .....	18
<b>Burgonya (BUR01)</b> .....	19
<b>Cukorrépa (CUK01)</b> .....	20
<b>Tavaszi takarmányborsó (PIL06)</b> .....	21
<b>Bab (PIL11, 12, 14)</b> .....	22
<b>Lóbab (PIL09)</b> .....	23
<b>Csillagfürtök (PIL15,16,18,19,21,22)</b> .....	24
<b>Olajlen (IND07)</b> .....	25
<b>Szója (IND01)</b> .....	26
<b>Napraforgó összesen (IND23–24)</b> .....	27
<b>Dohány (DBU01, DVI02)</b> .....	28
<b>Silócirok (KAL33)</b> .....	29
<b>Silókukorica (KAL24)</b> .....	30
<b>Lucernatelepítés (FOR01–06)</b> .....	31
<b>Rizs (indián rizs nélkül) (RIZ03)</b> .....	32
<b>Zöldségfélék összesen</b> .....	33
<b>Csemegekukorica (KAL23)</b> .....	34
<b>Zöldborsó (PIL07)</b> .....	35
<b>Vöröshagyma (VEG53)</b> .....	36
<b>Paradicsom (VEG33)</b> .....	37
<b>Zöldpaprika (VEG43)</b> .....	38
<b>Zöldbabtelepítés (PIL13)</b> .....	39
<b>Karfiol (VEG01)</b> .....	40
<b>Görögdinnye (FRU01–02)</b> .....	41
<b>Be nem vetett terület</b> .....	42

# Tavaszi mezőgazdasági munkák helyzete

## Információ az adatgyűjtésről

A kiadvány a Tájékoztató jelentés a tavaszi, nyári és őszi mezőgazdasági munkákról című, 1253-as nyilvántartási számú Országos Statisztikai Adatfelvételi Program (OSAP) keretében végzett adatgyűjtés alapján készült.

Az adatgyűjtés az 5/2018. (II. 23.) FM rendelet alapján történik a termésbecslésről, állapotminősítésről, valamint a mezőgazdasági munkák állásáról szóló jelentéssel kapcsolatos adatszolgáltatásról.

A statisztika célja aktuális helyzetkép felvázolása az adott évi tavaszi mezőgazdasági munkákról megyei bontásban a főbb növényfajokra vonatkozóan. Mindhárom évszakban két jelentés készül, az első előzetes, a második (1 hónappal később) véglegeshez közeli adatokat közöl. A tavaszi előirányzott munka 2020-tól az egységes kérelemben (SAPS) foglalt számokkal kerül összehasonlításra. A végleges jelentések készítésekor mód nyílik az előző időszak adatainak esetenkénti felülvizsgálatára.

Az adatgyűjtés több mint 20 éve folyik, és ezalatt az idő alatt több módosításra, illetve fejlesztésre is sor került. Az adatszolgáltatói terhek csökkentése érdekében az adatszolgáltatók 2018-tól mentesültek az adatszolgáltatás kötelezettsége alól, így másodlagos forrásból, adatátvétellel a Nemzeti Agrárgazdasági Kamara (NAK) falugazdászai által begyűjtött összesített információk kerülnek feldolgozásra a kiadványban. Az adatfelvétel 2017-től a hasznosítási kódok használatával történik.

## Tavaszi mezőgazdasági munkák helyzete 2020. április 16-án

A tavalyi évhez hasonlóan a tavaszi időjárás kedvezően hatott a mezőgazdasági munkák végzésére, a készületi állapot szinte megegyezett az előző évvel. Azonban a két hónapja húzódó csapadékszegény időjárás következtében számos helyen alacsony volt a talajok vízkészlete, az ország több részén az ideális csapadékmennyiség hiányával küzdöttek a termelők. Ez negatív hatással volt az egyenletes kelésre, valamint az állomá-

nyok fejlődésére. Az enyhe télnek köszönhetően növény-egészségügyi problémákkal is meg kell küzdeniük a termelőknek. A talajlakó kártevők kártétele jelentősen megnőtt, ezért a növényvédőszeres védekezés szükség-szerűvé vált.

A tavaszi mezőgazdasági munkák helyzetét felmérő operatív jelentések szerint 2020-ban a tavaszi vetésű szántóföldi növények tervezett vetésterülete 2 millió 030 ezer hektár körül alakul.

A gazdák a tervezett vetési munkák majdnem 60 százalékát végezték el április 16-ig, ami megegyezik az egy évvel korábbi állapottal. A gabonafélék vetési állapota országosan közel 54 százalékos készületséget mutatott.

A tavaszi vetésű gabonafélék tervezett vetésterülete 1 millió 102 ezer hektár, ami közel 10 ezer hektárral több, mint egy évvel korábban a ténylegesen bevetett terület. A kukorica tervezett vetésterülete 989 ezer hektár, 6,5 ezer hektárral több, mint 2019. évi végleges vetésterület. A tavaszi árpa 28,8 ezer hektárnyi területe 4,8 ezer hektárral több a 2019. évi véglegesnél. A zab vetésterülete várhatóan 22,4 ezer hektár lesz az idén, a tavalyinál 1,7 ezer hektárral több. A tavaszi búza előirányzott vetésterülete 2,1 ezer hektárral több a 2019. évinél, 7,6 ezer hektárt tesz ki, a hibrid kukoricáé 2,1 ezer hektárral 26,1 ezer hektárra csökkent. A szemes cirok vetését az egy évvel korábbihoz képest 2 ezer hektárral kisebb területen, 22,6 ezer hektáron tervezik 2020-ban.

A kedvezőbb körülményeknek köszönhetően a gazdák a tavaszi munkák nagyobb hányadát végezték el április közepéig. A gabonafélék 54 százalékát vetették el a jelentés napjáig, a tavaszi búza és a tavaszi árpa vetése 97-99 százalékon állt, a zab vetése pedig 94 százalékon. A kukoricát 526,5 ezer hektáron vetették el, ami a tervezett terület több mint felét jelenti.

A jelentések szerint a tavaszi takarmányborsó tervezett összes vetésterülete 5,9 ezer hektár, ami 2 ezer hektárral több a tavalyi értéknél. A szójavetés tervezett területe közel 2,8 százalékkal kevesebb, 2020-ban 57,7 ezer hektár, amelynek 22 százalékát vetették be április 16-ig. A lucernatelepítés a 2019. évi 57 ezer hektárral szemben 53,7 ezer hektár körül alakul 2020-ban, és a munka 81 százalékával végeztek a jelentés időpontjáig.

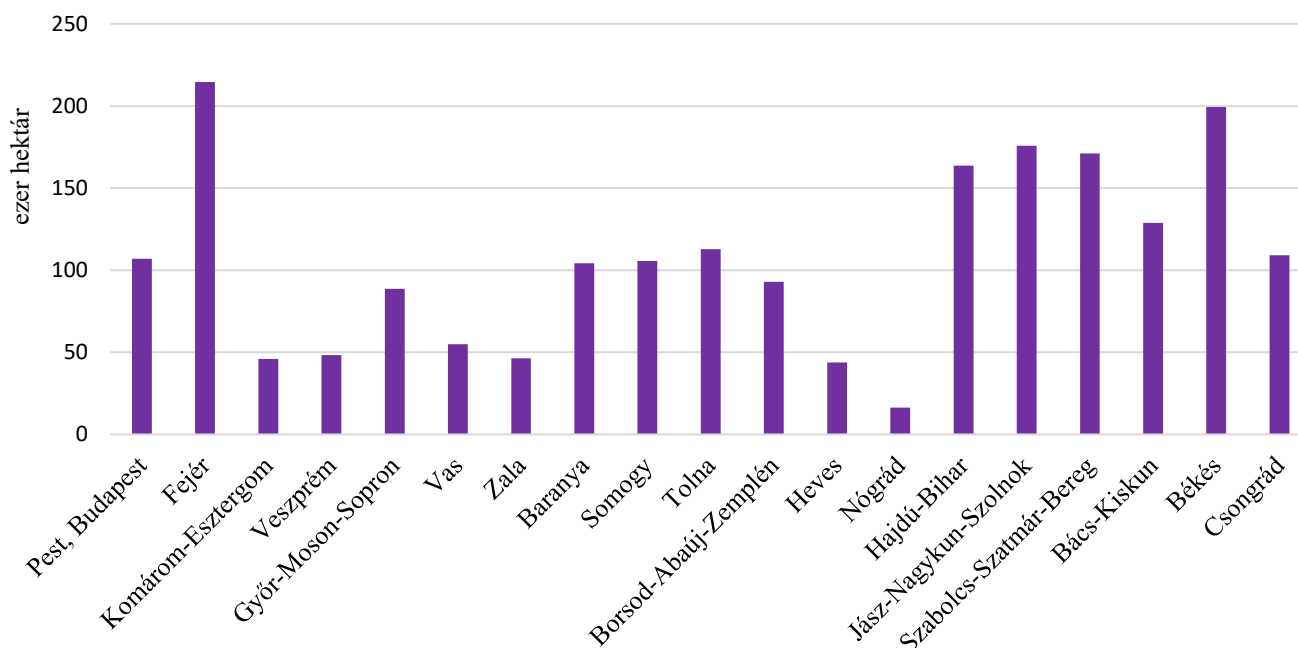
A napraforgó tervezett vetésterülete 610,7 ezer hektár (+48,9 ezer hektár) és 444,2 ezer hektáron, a terület 72,7 százalékán végeztek a vetéssel. A cukorrépa területe 12,9 ezer hektár, az előző évi végleges vetésterülethez képest ezer hektárral kevesebb.

A burgonya 2020-ban tervezett vetésterülete 9,6 ezer hektár körül alakul, és az április 16-i időpontra vonatkozó jelentések alapján a vetés 76,6 százalékát fejezték be.

A zöldségfélék vetésterülete a jelentések szerint egy százalékkal kevesebb a 2019. évitől. A tavalyihoz képest nagyobb területen terveznek csemegekukorica, vöröshagyma, paradicsom, zöldbab és karfiol-termeléssel foglalkozni, ugyanakkor a zöldborsó tervezett területe 2,4 százalékkal, a zöldborsó 2,3 százalékkal és a görögdinnyéé 16,2 százalékkal kisebb az egy évvel korábban bevetett területnél.

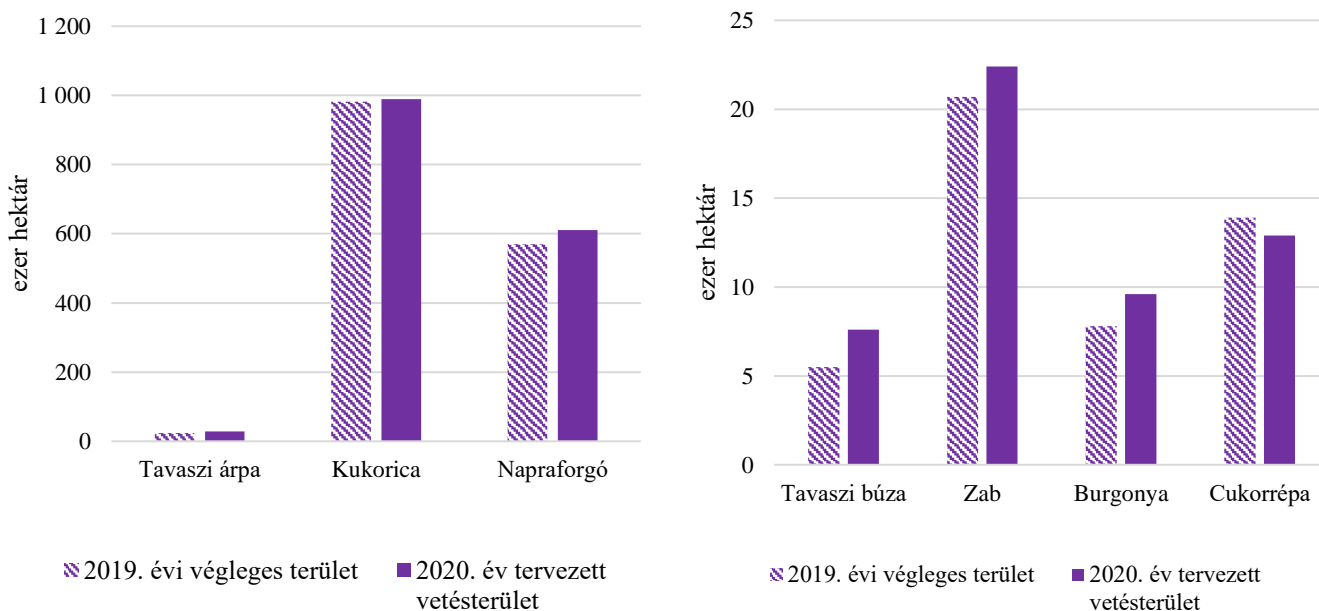
## Grafikonok

1. ábra: 2020. év tervezett vetésterület megyénként



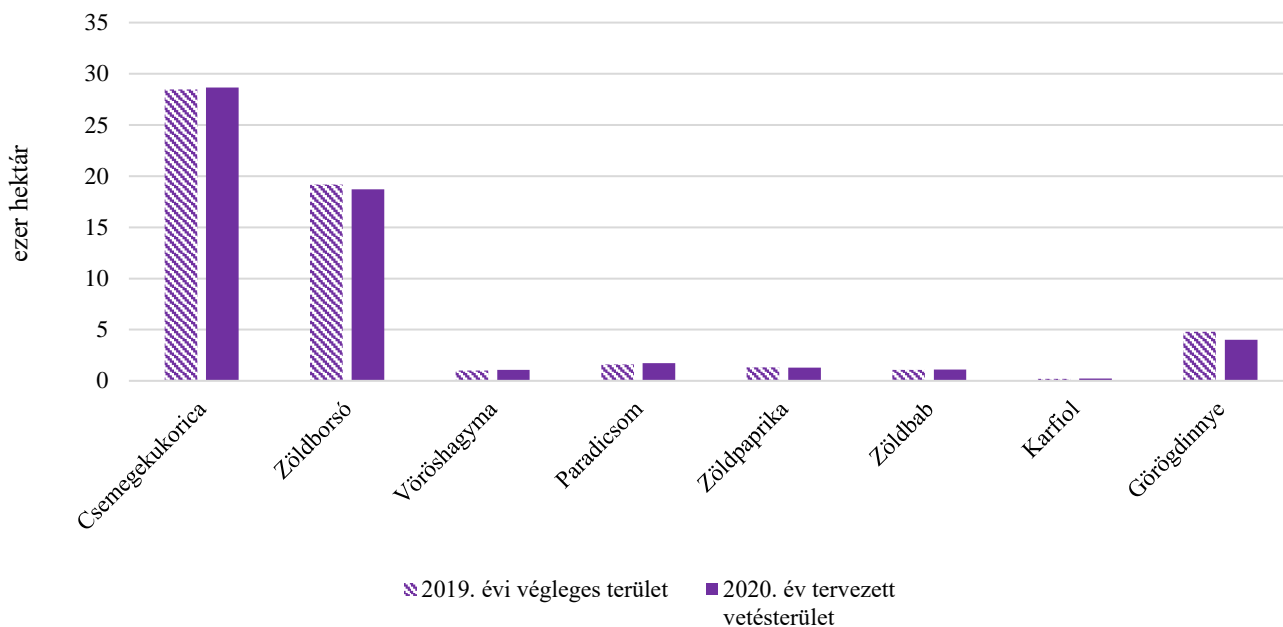
Forrás: NAK-felmérés alapján a NAIK AKI Agrárstatisztikai Osztályán készült összeállítás

2. ábra: Főbb növények tervezett vetésterülete



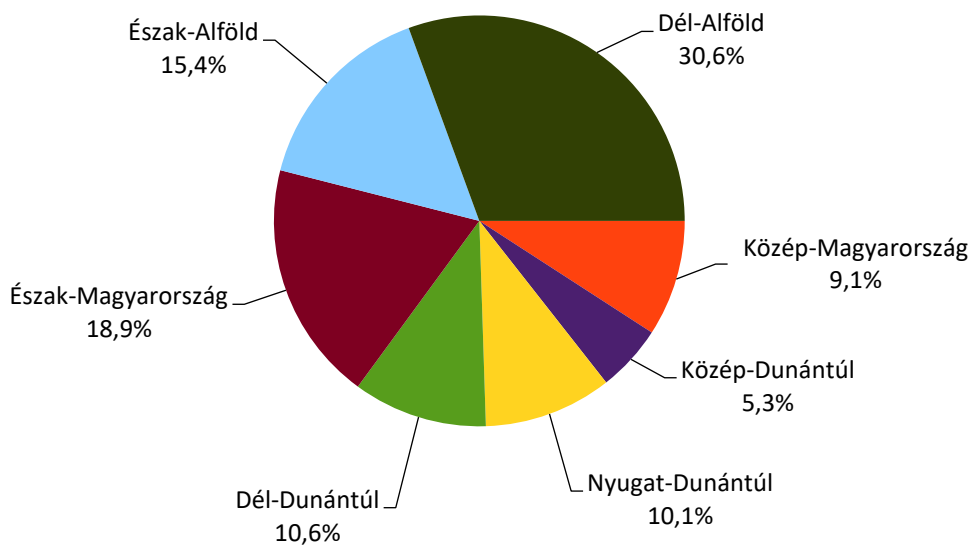
Forrás: MÁK adatok alapján NAIK AKI adminisztratív adatforrás, illetve a NAK-felmérés alapján a NAIK AKI Agrárstatisztikai Osztályán készült összeállítás

3. ábra: Főbb zöldségfélék vetésterülete



Forrás: MÁK adatok alapján NAIK AKI adminisztratív adatforrás, illetve a NAK-felmérés alapján a NAIK AKI Agrárstatistikai Osztályán készült összeállítás

4. ábra: Pihentetett terület megoszlása régióként 2020-ban



Forrás: NAK-felmérés alapján a NAIK AKI Agrárstatistikai Osztályán készült összeállítás

## Táblázatok

### Tavaszi összesítő (április)

Vetés, telepítés	Előirányzott munka, hektár		Elvégzett munka, hektár	
	2020. év	2019. év*	2020. év	2020. év
<b>BE NEM VETETT TERÜLET</b>				
UGA02 Zöldugár	40 800	42 512	-	-
PIH01 Pihentetett terület (parlag)	107 231	116 502	-	-
<b>VETÉS, ÜLTETÉS</b>				
<i>Tavaszi vetés összesen</i>	<b>2 029 093</b>	<b>1 936 701</b>	<b>1 212 444</b>	<b>59,8</b>
<i>Gabonafélék vetése összesen</i>	<b>1 101 890</b>	<b>1 092 039</b>	<b>592 648</b>	<b>53,8</b>
KAL02 tavaszi búza	7 572	5 499	7 357	97,2
KAL18 tavaszi árpa	28 826	24 009	28 464	98,7
KAL19 zab	22 407	20 671	21 044	93,9
KAL21 kukorica	988 680	982 147	526 538	53,3
KAL25 hibrid kukorica	26 060	28 133	5 744	22,0
KAL28 pohánka (hajdina)	544	823	70	12,9
KAL32 szemes cirok	22 603	24 644	2 908	12,9
KAL35 indián rizs	1 015	1 179	0	0,0
KAL36–37 köles	4 183	4 934	523	12,5
BUR01 Burgonya	9 622	7 790	7 372	76,6
CUK01 Cukorrépa	12 910	13 871	11 519	89,2
PIL06 Tavaszi takarmányborsó	5 879	3 841	5 182	88,1
PIL11,12,14 Bab	335	538	236	70,4
PIL09 Lóbab	37	128	4	10,8
PIL15,16,18,19,21,22 Csillagfürtök	310	306	147	47,4
IND07 Olajlen	646	931	603	93,3
IND01 Szója	57 718	59 360	12 711	22,0
IND23–24 Napraforgó összesen	610 629	569 623	444 225	72,7
DBU01, DVI02 Dohány	3 289	3 485	1	0,0
KAL33 Silócirok	5 583	7 556	565	10,1
KAL24 Silókukorica	62 807	59 949	22 217	35,4
FOR01–06 Lucernatelepítés	53 672	56 985	43 361	80,8
RIZ03 Rizs (indián rizs nélkül)	2 583	2 699	0	0,0
<i>Zöldségfélék összesen</i>	<b>56 805</b>	<b>57 601</b>	<b>24 094</b>	<b>42,4</b>
<i>KAL23 Csemegekukorica</i>	28 662	28 459	5 192	18,1
PIL07 Zöldborsó	18 711	19 174	17 064	91,2
VEG53 Vöröshagyma	1 068	1 008	717	67,1
VEG33 Paradicsom	1 730	1 591	229	13,3
VEG43 Zöldpaprika	1 282	1 312	57	4,4
PIL13 Zöldbab	1 106	1 063	320	28,9
VEG01 Karfiol	230	205	46	20,0
FRU01-02 Görögdinnye	4 015	4 789	468	11,7

Megjegyzés: Az adatok a 2020. április 16-i állapotot tükrözik.

\* Forrás: MÁK adatok alapján a NAIK AKI adminisztratív adatbázisa

Forrás: NAK-felmérés alapján a NAIK AKI Agrárstatisztikai Osztályán készült összeállítás

## Tavaszi vetés összesen

Területi egység	Előirányzott munka, hektár	Elvégzett munka, hektár	Elvégzett munka az előirányzott %-ában
Pest, Budapest	106 970	60 082	56,17
<b>Közép-Magyarország</b>	<b>106 970</b>	<b>60 082</b>	<b>56,17</b>
Fejér	214 529	161 614	75,33
Komárom-Esztergom	46 038	36 108	78,43
Veszprém	48 319	27 218	56,33
<b>Közép-Dunántúl</b>	<b>308 886</b>	<b>224 940</b>	<b>72,82</b>
Győr-Moson-Sopron	88 674	51 795	58,41
Vas	54 986	31 411	57,13
Zala	46 269	20 000	43,23
<b>Nyugat-Dunántúl</b>	<b>189 929</b>	<b>103 206</b>	<b>54,34</b>
Baranya	104 275	66 895	64,15
Somogy	105 600	41 610	39,40
Tolna	112 797	89 331	79,20
<b>Dél-Dunántúl</b>	<b>322 672</b>	<b>197 836</b>	<b>61,31</b>
Borsod-Abaúj-Zemplén	92 889	53 042	57,10
Heves	43 748	25 588	58,49
Nógrád	16 313	11 242	68,91
<b>Észak-Magyarország</b>	<b>152 950</b>	<b>89 872</b>	<b>58,76</b>
Hajdú-Bihar	163 674	115 123	70,34
Jász-Nagykun-Szolnok	175 813	100 120	56,95
Szabolcs-Szatmár-Bereg	170 984	63 454	37,11
<b>Észak-Alföld</b>	<b>510 471</b>	<b>278 696</b>	<b>54,60</b>
Bács-Kiskun	128 740	55 660	43,23
Békés	199 420	146 058	73,24
Csongrád	109 055	56 093	51,44
<b>Dél-Alföld</b>	<b>437 215</b>	<b>257 811</b>	<b>58,97</b>
<b>Mindösszesen</b>	<b>2 029 093</b>	<b>1 212 444</b>	<b>59,75</b>

Megjegyzés: Az adatok a 2020. április 16-i állapotot tükrözik.

Forrás: NAK-felmérés alapján a NAIK AKI Agrárstatisztikai Osztályán készült összeállítás



## Gabonafélék vetése összesen

Területi egység	Előirányzott munka, hektár	Elvégzett munka, hektár	Elvégzett munka az előirányzott %-ában
Pest, Budapest	58 946	25 239	42,82
<b>Közép-Magyarország</b>	<b>58 946</b>	<b>25 239</b>	<b>42,82</b>
Fejér	84 336	58 037	68,82
Komárom-Esztergom	32 673	25 403	77,75
Veszprém	28 388	16 066	56,59
<b>Közép-Dunántúl</b>	<b>145 397</b>	<b>99 506</b>	<b>68,44</b>
Győr-Moson-Sopron	53 680	31 800	59,24
Vas	33 041	20 885	63,21
Zala	29 115	11 025	37,87
<b>Nyugat-Dunántúl</b>	<b>115 836</b>	<b>63 710</b>	<b>55,00</b>
Baranya	63 854	41 437	64,89
Somogy	69 500	20 410	29,37
Tolna	74 638	60 348	80,85
<b>Dél-Dunántúl</b>	<b>207 992</b>	<b>122 195</b>	<b>58,75</b>
Borsod-Abaúj-Zemplén	47 280	23 630	49,98
Heves	11 475	2 350	20,48
Nógrád	5 762	4 092	71,02
<b>Észak-Magyarország</b>	<b>64 517</b>	<b>30 072</b>	<b>46,61</b>
Hajdú-Bihar	99 410	65 360	65,75
Jász-Nagykun-Szolnok	62 757	29 028	46,25
Szabolcs-Szatmár-Bereg	107 743	34 440	31,96
<b>Észak-Alföld</b>	<b>269 910</b>	<b>128 828</b>	<b>47,73</b>
Bács-Kiskun	77 600	30 910	39,83
Békés	108 265	68 580	63,34
Csongrád	53 427	23 608	44,19
<b>Dél-Alföld</b>	<b>239 292</b>	<b>123 098</b>	<b>51,44</b>
<b>Mindösszesen</b>	<b>1 101 890</b>	<b>592 648</b>	<b>53,78</b>

Megjegyzés: Az adatok a 2020. április 16-i állapotot tükrözik.

Forrás: NAK-felmérés alapján a NAIK AKI Agrárstatisztikai Osztályán készült összeállítás

**Tavaszi búza (KAL02)**

Területi egység	Előirányzott munka, hektár	Elvégzett munka, hektár	Elvégzett munka az előirányzott %-ában
Pest, Budapest	375	375	100,00
<b>Közép-Magyarország</b>	<b>375</b>	<b>375</b>	<b>100,00</b>
Fejér	175	175	100,00
Komárom-Esztergom	140	140	100,00
Veszprém	370	240	64,86
<b>Közép-Dunántúl</b>	<b>685</b>	<b>555</b>	<b>81,02</b>
Győr-Moson-Sopron	600	600	100,00
Vas	845	845	100,00
Zala	780	780	100,00
<b>Nyugat-Dunántúl</b>	<b>2 225</b>	<b>2 225</b>	<b>100,00</b>
Baranya	75	75	100,00
Somogy	1 200	1 200	100,00
Tolna	80	80	100,00
<b>Dél-Dunántúl</b>	<b>1 355</b>	<b>1 355</b>	<b>100,00</b>
Borsod-Abaúj-Zemplén	800	800	100,00
Heves	150	85	56,67
Nógrád	332	332	100,00
<b>Észak-Magyarország</b>	<b>1 282</b>	<b>1 217</b>	<b>94,93</b>
Hajdú-Bihar	650	650	100,00
Jász-Nagykun-Szolnok	50	50	100,00
Szabolcs-Szatmár-Bereg	70	70	100,00
<b>Észak-Alföld</b>	<b>770</b>	<b>770</b>	<b>100,00</b>
Bács-Kiskun	410	410	100,00
Békés	290	290	100,00
Csongrád	180	160	88,89
<b>Dél-Alföld</b>	<b>880</b>	<b>860</b>	<b>97,73</b>
<b>Mindösszesen</b>	<b>7 572</b>	<b>7 357</b>	<b>97,16</b>

Megjegyzés: Az adatok a 2020. április 16-i állapotot tükrözik.

Forrás: NAK-felmérés alapján a NAIK AKI Agrárstatisztikai Osztályán készült összeállítás

**Tavaszi árpa (KAL18)**

Területi egység	Előirányzott munka, hektár	Elvégzett munka, hektár	Elvégzett munka az előirányzott %-ában
Pest, Budapest	1 162	1 162	100,00
<b>Közép-Magyarország</b>	<b>1 162</b>	<b>1 162</b>	<b>100,00</b>
Fejér	2 127	2 127	100,00
Komárom-Esztergom	660	660	100,00
Veszprém	2 477	2 477	100,00
<b>Közép-Dunántúl</b>	<b>5 264</b>	<b>5 264</b>	<b>100,00</b>
Győr-Moson-Sopron	4 500	4 500	100,00
Vas	4 195	4 195	100,00
Zala	1 490	1 430	95,97
<b>Nyugat-Dunántúl</b>	<b>10 185</b>	<b>10 125</b>	<b>99,41</b>
Baranya	1 200	1 200	100,00
Somogy	1 000	1 000	100,00
Tolna	795	761	95,72
<b>Dél-Dunántúl</b>	<b>2 995</b>	<b>2 961</b>	<b>98,86</b>
Borsod-Abaúj-Zemplén	2 600	2 600	100,00
Heves	280	255	91,07
Nógrád	450	435	96,67
<b>Észak-Magyarország</b>	<b>3 330</b>	<b>3 290</b>	<b>98,80</b>
Hajdú-Bihar	60	60	100,00
Jász-Nagykun-Szolnok	1 792	1 785	99,61
Szabolcs-Szatmár-Bereg	424	407	95,99
<b>Észak-Alföld</b>	<b>2 276</b>	<b>2 252</b>	<b>98,95</b>
Bács-Kiskun	410	410	100,00
Békés	1 600	1 600	100,00
Csongrád	1 604	1 400	87,28
<b>Dél-Alföld</b>	<b>3 614</b>	<b>3 410</b>	<b>94,36</b>
<b>Mindösszesen</b>	<b>28 826</b>	<b>28 464</b>	<b>98,74</b>

Megjegyzés: Az adatok a 2020. április 16-i állapotot tükrözik.

Forrás: NAK-felmérés alapján a NAIK AKI Agrárstatisztikai Osztályán készült összeállítás

**Zab (KAL19)**

Területi egység	Előirányzott munka, hektár	Elvégzett munka, hektár	Elvégzett munka az előirányzott %-ában
Pest, Budapest	1 840	1 840	100,00
<b>Közép-Magyarország</b>	<b>1 840</b>	<b>1 840</b>	<b>100,00</b>
Fejér	840	840	100,00
Komárom-Esztergom	550	550	100,00
Veszprém	1 178	1 178	100,00
<b>Közép-Dunántúl</b>	<b>2 568</b>	<b>2 568</b>	<b>100,00</b>
Győr-Moson-Sopron	1 200	1 200	100,00
Vas	614	614	100,00
Zala	445	445	100,00
<b>Nyugat-Dunántúl</b>	<b>2 259</b>	<b>2 259</b>	<b>100,00</b>
Baranya	800	800	100,00
Somogy	1 500	1 500	100,00
Tolna	435	411	94,48
<b>Dél-Dunántúl</b>	<b>2 735</b>	<b>2 711</b>	<b>99,12</b>
Borsod-Abaúj-Zemplén	2 000	2 000	100,00
Heves	470	310	65,96
Nógrád	495	455	91,92
<b>Észak-Magyarország</b>	<b>2 965</b>	<b>2 765</b>	<b>93,25</b>
Hajdú-Bihar	1 250	1 125	90,00
Jász-Nagykun-Szolnok	1 807	1 710	94,63
Szabolcs-Szatmár-Bereg	1 805	1 588	87,98
<b>Észak-Alföld</b>	<b>4 862</b>	<b>4 423</b>	<b>90,97</b>
Bács-Kiskun	1 850	1 650	89,19
Békés	1 700	1 700	100,00
Csongrád	1 628	1 128	69,29
<b>Dél-Alföld</b>	<b>5 178</b>	<b>4 478</b>	<b>86,48</b>
<b>Mindösszesen</b>	<b>22 407</b>	<b>21 044</b>	<b>93,92</b>

Megjegyzés: Az adatok a 2020. április 16-i állapotot tükrözik.

Forrás: NAK-felmérés alapján a NAIK AKI Agrárstatisztikai Osztályán készült összeállítás

**Kukorica (KAL21)**

Területi egység	Előirányzott munka, hektár	Elvégzett munka, hektár	Elvégzett munka az előirányzott %-ában
Pest, Budapest	52 130	21 600	41,43
<b>Közép-Magyarország</b>	<b>52 130</b>	<b>21 600</b>	<b>41,43</b>
Fejér	80 067	54 503	68,07
Komárom-Esztergom	30 650	23 450	76,51
Veszprém	24 091	12 089	50,18
<b>Közép-Dunántúl</b>	<b>134 808</b>	<b>90 042</b>	<b>66,79</b>
Győr-Moson-Sopron	44 500	25 500	57,30
Vas	26 410	15 054	57,00
Zala	25 900	8 370	32,32
<b>Nyugat-Dunántúl</b>	<b>96 810</b>	<b>48 924</b>	<b>50,54</b>
Baranya	60 050	39 030	65,00
Somogy	64 200	16 500	25,70
Tolna	72 222	58 500	81,00
<b>Dél-Dunántúl</b>	<b>196 472</b>	<b>114 030</b>	<b>58,04</b>
Borsod-Abaúj-Zemplén	38 500	18 000	46,75
Heves	9 400	1 450	15,43
Nógrád	4 395	2 840	64,62
<b>Észak-Magyarország</b>	<b>52 295</b>	<b>22 290</b>	<b>42,62</b>
Hajdú-Bihar	93 000	60 450	65,00
Jász-Nagykun-Szolnok	49 251	24 920	50,60
Szabolcs-Szatmár-Bereg	103 251	32 042	31,03
<b>Észak-Alföld</b>	<b>245 502</b>	<b>117 412</b>	<b>47,83</b>
Bács-Kiskun	70 800	28 320	40,00
Békés	95 000	63 000	66,32
Csongrád	44 863	20 920	46,63
<b>Dél-Alföld</b>	<b>210 663</b>	<b>112 240</b>	<b>53,28</b>
<b>Mindösszesen</b>	<b>988 680</b>	<b>526 538</b>	<b>53,26</b>

Megjegyzés: Az adatok a 2020. április 16-i állapotot tükrözik.

Forrás: NAK-felmérés alapján a NAIK AKI Agrárstatisztikai Osztályán készült összeállítás

**Hibrid kukorica (KAL25)**

Területi egység	Előirányzott munka, hektár	Elvégzett munka, hektár	Elvégzett munka az előirányzott %-ában
Pest, Budapest	161	94	58,39
<b>Közép-Magyarország</b>	<b>161</b>	<b>94</b>	<b>58,39</b>
Fejér	310		
Komárom-Esztergom	250	250	100,00
Veszprém	110	50	45,45
<b>Közép-Dunántúl</b>	<b>670</b>	<b>300</b>	<b>44,78</b>
Győr-Moson-Sopron	1 600		
Vas	20		
Zala	100		
<b>Nyugat-Dunántúl</b>	<b>1 720</b>		
Baranya	1 330	332	24,96
Somogy	400	210	52,50
Tolna	910	400	43,96
<b>Dél-Dunántúl</b>	<b>2 640</b>	<b>942</b>	<b>35,68</b>
Borsod-Abaúj-Zemplén	800	50	6,25
Heves			
Nógrád			
<b>Észak-Magyarország</b>	<b>800</b>	<b>50</b>	<b>6,25</b>
Hajdú-Bihar	2 500	1 875	75,00
Jász-Nagykun-Szolnok	7 522	563	7,48
Szabolcs-Szatmár-Bereg	552		
<b>Észak-Alföld</b>	<b>10 574</b>	<b>2 438</b>	<b>23,06</b>
Bács-Kiskun	755	120	15,89
Békés	7 200	1 800	25,00
Csongrád	1 540		
<b>Dél-Alföld</b>	<b>9 495</b>	<b>1 920</b>	<b>20,22</b>
<b>Mindösszesen</b>	<b>26 060</b>	<b>5 744</b>	<b>22,04</b>

Megjegyzés: Az adatok a 2020. április 16-i állapotot tükrözik.

Forrás: NAK-felmérés alapján a NAIK AKI Agrárstatisztikai Osztályán készült összeállítás

**Pohánka (hajdina) (KAL28)**

Területi egység	Előírányzott munka, hektár	Elvégzett munka, hektár	Elvégzett munka az előírányzott %-ában
Pest, Budapest	21	18	85,71
<b>Közép-Magyarország</b>	<b>21</b>	<b>18</b>	<b>85,71</b>
Fejér			
Komárom-Esztergom	3	3	100,00
Veszprém	32	2	6,25
<b>Közép-Dunántúl</b>	<b>35</b>	<b>5</b>	<b>14,29</b>
Győr-Moson-Sopron	80		
Vas	12	12	100,00
Zala	200		
<b>Nyugat-Dunántúl</b>	<b>292</b>	<b>12</b>	<b>4,11</b>
Baranya			
Somogy			
Tolna			
<b>Dél-Dunántúl</b>			
Borsod-Abaúj-Zemplén	120		
Heves			
Nógrád	30	30	100,00
<b>Észak-Magyarország</b>	<b>150</b>	<b>30</b>	<b>20,00</b>
Hajdú-Bihar			
Jász-Nagykun-Szolnok			
Szabolcs-Szatmár-Bereg	19	5	26,32
<b>Észak-Alföld</b>	<b>19</b>	<b>5</b>	<b>26,32</b>
Bács-Kiskun	25		
Békés			
Csongrád	2		
<b>Dél-Alföld</b>	<b>27</b>		
<b>Mindösszesen</b>	<b>544</b>	<b>70</b>	<b>12,87</b>

Megjegyzés: Az adatok a 2020. április 16-i állapotot tükrözik.

Forrás: NAK-felmérés alapján a NAIK AKI Agrárstatisztikai Osztályán készült összeállítás

**Szemes cirok (KAL32)**

Területi egység	Előirányzott munka, hektár	Elvégzett munka, hektár	Elvégzett munka az előirányzott %-ában
Pest, Budapest	2 052		
<b>Közép-Magyarország</b>	<b>2 052</b>		
Fejér	817	392	47,98
Komárom-Esztergom	350	350	100,00
Veszprém	115	30	26,09
<b>Közép-Dunántúl</b>	<b>1 282</b>	<b>772</b>	<b>60,22</b>
Győr-Moson-Sopron	950		
Vas	810	55	6,79
Zala	200		
<b>Nyugat-Dunántúl</b>	<b>1 960</b>	<b>55</b>	<b>2,81</b>
Baranya	395		
Somogy	1 200		
Tolna	186	186	100,00
<b>Dél-Dunántúl</b>	<b>1 781</b>	<b>186</b>	<b>10,44</b>
Borsod-Abaúj-Zemplén	2 200	180	8,18
Heves	1 050	250	23,81
Nógrád	55		
<b>Észak-Magyarország</b>	<b>3 305</b>	<b>430</b>	<b>13,01</b>
Hajdú-Bihar	1 700	950	55,88
Jász-Nagykun-Szolnok	1 460		
Szabolcs-Szatmár-Bereg	1 613	325	20,15
<b>Észak-Alföld</b>	<b>4 773</b>	<b>1 275</b>	<b>26,71</b>
Bács-Kiskun	2 200		
Békés	1 900	190	10,00
Csongrád	3 350		
<b>Dél-Alföld</b>	<b>7 450</b>	<b>190</b>	<b>2,55</b>
<b>Mindösszesen</b>	<b>22 603</b>	<b>2 908</b>	<b>12,87</b>

Megjegyzés: Az adatok a 2020. április 16-i állapotot tükrözik.

Forrás: NAK-felmérés alapján a NAIK AKI Agrárstatisztikai Osztályán készült összeállítás



**Indián rizs (KAL35)**

Területi egység	Előírányzott munka, hektár	Elvégzett munka, hektár	Elvégzett munka az előírányzott %-ában
Pest, Budapest			
<b><i>Közép-Magyarország</i></b>			
Fejér			
Komárom-Esztergom			
Veszprém			
<b><i>Közép-Dunántúl</i></b>			
Győr-Moson-Sopron			
Vas			
Zala			
<b><i>Nyugat-Dunántúl</i></b>			
Baranya			
Somogy			
Tolna			
<b><i>Dél-Dunántúl</i></b>			
Borsod-Abaúj-Zemplén			
Heves			
Nógrád			
<b><i>Észak-Magyarország</i></b>			
Hajdú-Bihar			
Jász-Nagykun-Szolnok	715		
Szabolcs-Szatmár-Bereg			
<b><i>Észak-Alföld</i></b>	<b>715</b>		
Bács-Kiskun			
Békés	300		
Csongrád			
<b><i>Dél-Alföld</i></b>	<b>300</b>		
<b>Mindösszesen</b>	<b>1 015</b>		

Megjegyzés: Az adatok a 2020. április 16-i állapotot tükrözik.

Forrás: NAK-felmérés alapján a NAIK AKI Agrárstatisztikai Osztályán készült összeállítás

**Köles (KAL36–37)**

Területi egység	Előirányzott munka, hektár	Elvégzett munka, hektár	Elvégzett munka az előirányzott %-ában
Pest, Budapest	1 205	150	12,45
<b>Közép-Magyarország</b>	<b>1 205</b>	<b>150</b>	<b>12,45</b>
Fejér			
Komárom-Esztergom	70		
Veszprém	15		
<b>Közép-Dunántúl</b>	<b>85</b>		
Győr-Moson-Sopron	250		
Vas	135	110	81,48
Zala			
<b>Nyugat-Dunántúl</b>	<b>385</b>	<b>110</b>	<b>28,57</b>
Baranya	4		
Somogy			
Tolna	10	10	100,00
<b>Dél-Dunántúl</b>	<b>14</b>	<b>10</b>	<b>71,43</b>
Borsod-Abaúj-Zemplén	260		
Heves	125		
Nógrád	5		
<b>Észak-Magyarország</b>	<b>390</b>		
Hajdú-Bihar	250	250	100,00
Jász-Nagykun-Szolnok	160		
Szabolcs-Szatmár-Bereg	9	3	33,33
<b>Észak-Alföld</b>	<b>419</b>	<b>253</b>	<b>60,38</b>
Bács-Kiskun	1 150		
Békés	275		
Csongrád	260		
<b>Dél-Alföld</b>	<b>1 685</b>		
<b>Mindösszesen</b>	<b>4 183</b>	<b>523</b>	<b>12,50</b>

Megjegyzés: Az adatok a 2020. április 16-i állapotot tükrözik.

Forrás: NAK-felmérés alapján a NAIK AKI Agrárstatisztikai Osztályán készült összeállítás

**Burgonya (BUR01)**

Területi egység	Előirányzott munka, hektár	Elvégzett munka, hektár	Elvégzett munka az előirányzott %-ában
Pest, Budapest	1 911	1 652	86,45
<b>Közép-Magyarország</b>	<b>1 911</b>	<b>1 652</b>	<b>86,45</b>
Fejér	78	74	94,87
Komárom-Esztergom	310	310	100,00
Veszprém	209	196	93,78
<b>Közép-Dunántúl</b>	<b>597</b>	<b>580</b>	<b>97,15</b>
Győr-Moson-Sopron	300	300	100,00
Vas	95	80	84,21
Zala	230	140	60,87
<b>Nyugat-Dunántúl</b>	<b>625</b>	<b>520</b>	<b>83,20</b>
Baranya	57	16	28,07
Somogy	250	250	100,00
Tolna	37	37	100,00
<b>Dél-Dunántúl</b>	<b>344</b>	<b>303</b>	<b>88,08</b>
Borsod-Abaúj-Zemplén	240	140	58,33
Heves	20	15	75,00
Nógrád	49	41	83,67
<b>Észak-Magyarország</b>	<b>309</b>	<b>196</b>	<b>63,43</b>
Hajdú-Bihar	280	266	95,00
Jász-Nagykun-Szolnok	55	11	20,00
Szabolcs-Szatmár-Bereg	908	763	84,03
<b>Észak-Alföld</b>	<b>1 243</b>	<b>1 040</b>	<b>83,67</b>
Bács-Kiskun	1 375	1 150	83,64
Békés	90	70	77,78
Csongrád	3 128	1 861	59,49
<b>Dél-Alföld</b>	<b>4 593</b>	<b>3 081</b>	<b>67,08</b>
<b>Mindösszesen</b>	<b>9 622</b>	<b>7 372</b>	<b>76,62</b>

Megjegyzés: Az adatok a 2020. április 16-i állapotot tükrözik.

Forrás: NAK-felmérés alapján a NAIK AKI Agrárstatisztikai Osztályán készült összeállítás

**Cukorrépa (CUK01)**

Területi egység	Előirányzott munka, hektár	Elvégzett munka, hektár	Elvégzett munka az előirányzott %-ában
Pest, Budapest	348	300	86,21
<b>Közép-Magyarország</b>	<b>348</b>	<b>300</b>	<b>86,21</b>
Fejér	2 032	2 032	100,00
Komárom-Esztergom	265	265	100,00
Veszprém	128	90	70,31
<b>Közép-Dunántúl</b>	<b>2 425</b>	<b>2 387</b>	<b>98,43</b>
Győr-Moson-Sopron	1 400	1 400	100,00
Vas	1 075	1 075	100,00
Zala	200		
<b>Nyugat-Dunántúl</b>	<b>2 675</b>	<b>2 475</b>	<b>92,52</b>
Baranya	710	710	100,00
Somogy	1 800	1 050	58,33
Tolna	1 298	1 298	100,00
<b>Dél-Dunántúl</b>	<b>3 808</b>	<b>3 058</b>	<b>80,30</b>
Borsod-Abaúj-Zemplén	8		
Heves	10	10	100,00
Nógrád	4		
<b>Észak-Magyarország</b>	<b>22</b>	<b>10</b>	<b>45,45</b>
Hajdú-Bihar	750	750	100,00
Jász-Nagykun-Szolnok	63		
Szabolcs-Szatmár-Bereg	249	249	100,00
<b>Észak-Alföld</b>	<b>1 062</b>	<b>999</b>	<b>94,07</b>
Bács-Kiskun	1 520	1 520	100,00
Békés	150	90	60,00
Csongrád	900	680	75,56
<b>Dél-Alföld</b>	<b>2 570</b>	<b>2 290</b>	<b>89,11</b>
<b>Mindösszesen</b>	<b>12 910</b>	<b>11 519</b>	<b>89,23</b>

Megjegyzés: Az adatok a 2020. április 16-i állapotot tükrözik.

Forrás: NAK-felmérés alapján a NAIK AKI Agrárstatisztikai Osztályán készült összeállítás

## Tavaszi takarmányborsó (PIL06)

Területi egység	Előirányzott munka, hektár	Elvégzett munka, hektár	Elvégzett munka az előirányzott %-ában
Pest, Budapest	472	472	100,00
<b>Közép-Magyarország</b>	<b>472</b>	<b>472</b>	<b>100,00</b>
Fejér	290	290	100,00
Komárom-Esztergom	10	10	100,00
Veszprém	252	211	83,73
<b>Közép-Dunántúl</b>	<b>552</b>	<b>511</b>	<b>92,57</b>
Győr-Moson-Sopron	120	120	100,00
Vas	62	62	100,00
Zala	66	65	98,48
<b>Nyugat-Dunántúl</b>	<b>248</b>	<b>247</b>	<b>99,60</b>
Baranya	510	510	100,00
Somogy			
Tolna	135	135	100,00
<b>Dél-Dunántúl</b>	<b>645</b>	<b>645</b>	<b>100,00</b>
Borsod-Abaúj-Zemplén	450	450	100,00
Heves	155	153	98,71
Nógrád	35	35	100,00
<b>Észak-Magyarország</b>	<b>640</b>	<b>638</b>	<b>99,69</b>
Hajdú-Bihar	150	150	100,00
Jász-Nagykun-Szolnok	879	879	100,00
Szabolcs-Szatmár-Bereg	349	349	100,00
<b>Észak-Alföld</b>	<b>1 378</b>	<b>1 378</b>	<b>100,00</b>
Bács-Kiskun	130	130	100,00
Békés	380	380	100,00
Csongrád	1 434	781	54,46
<b>Dél-Alföld</b>	<b>1 944</b>	<b>1 291</b>	<b>66,41</b>
<b>Mindösszesen</b>	<b>5 879</b>	<b>5 182</b>	<b>88,14</b>

Megjegyzés: Az adatok a 2020. április 16-i állapotot tükrözik.

Forrás: NAK-felmérés alapján a NAIK AKI Agrárstatisztikai Osztályán készült összeállítás

**Bab (PIL11, 12, 14)**

Területi egység	Előirányzott munka, hektár	Elvégzett munka, hektár	Elvégzett munka az előirányzott %-ában
Pest, Budapest	32	32	100,00
<b>Közép-Magyarország</b>	<b>32</b>	<b>32</b>	<b>100,00</b>
Fejér			
Komárom-Esztergom			
Veszprém			
<b>Közép-Dunántúl</b>			
Győr-Moson-Sopron	30		
Vas			
Zala			
<b>Nyugat-Dunántúl</b>	<b>30</b>		
Baranya			
Somogy			
Tolna			
<b>Dél-Dunántúl</b>			
Borsod-Abaúj-Zemplén	30	7	23,33
Heves			
Nógrád			
<b>Észak-Magyarország</b>	<b>30</b>	<b>7</b>	<b>23,33</b>
Hajdú-Bihar	120	120	100,00
Jász-Nagykun-Szolnok			
Szabolcs-Szatmár-Bereg	14		
<b>Észak-Alföld</b>	<b>134</b>	<b>120</b>	<b>89,55</b>
Bács-Kiskun			
Békés	24	12	50,00
Csongrád	85	65	76,47
<b>Dél-Alföld</b>	<b>109</b>	<b>77</b>	<b>70,64</b>
<b>Mindösszesen</b>	<b>335</b>	<b>236</b>	<b>70,45</b>

Megjegyzés: Az adatok a 2020. április 16-i állapotot tükrözik.

Forrás: NAK-felmérés alapján a NAIK AKI Agrárstatisztikai Osztályán készült összeállítás

## Lóbab (PIL09)

Területi egység	Előírányzott munka, hektár	Elvégzett munka, hektár	Elvégzett munka az előírányzott %-ában
Pest, Budapest			
<b>Közép-Magyarország</b>			
Fejér			
Komárom-Esztergom			
Veszprém			
<b>Közép-Dunántúl</b>			
Győr-Moson-Sopron	10		
Vas			
Zala			
<b>Nyugat-Dunántúl</b>	<b>10</b>		
Baranya			
Somogy			
Tolna	1	1	100,00
<b>Dél-Dunántúl</b>	<b>1</b>	<b>1</b>	<b>100,00</b>
Borsod-Abaúj-Zemplén	1		
Heves			
Nógrád			
<b>Észak-Magyarország</b>	<b>1</b>		
Hajdú-Bihar	3	3	100,00
Jász-Nagykun-Szolnok			
Szabolcs-Szatmár-Bereg	5		
<b>Észak-Alföld</b>	<b>8</b>	<b>3</b>	<b>37,50</b>
Bács-Kiskun			
Békés			
Csongrád	17		
<b>Dél-Alföld</b>	<b>17</b>		
<b>Mindösszesen</b>	<b>37</b>	<b>4</b>	<b>10,81</b>

Megjegyzés: Az adatok a 2020. április 16-i állapotot tükrözik.

Forrás: NAK-felmérés alapján a NAIK AKI Agrárstatisztikai Osztályán készült összeállítás

**Csillagfürtök (PIL15,16,18,19,21,22)**

Területi egység	Előírányzott munka, hektár	Elvégzett munka, hektár	Elvégzett munka az előírányzott %-ában
Pest, Budapest	32	14	43,75
<b>Közép-Magyarország</b>	<b>32</b>	<b>14</b>	<b>43,75</b>
Fejér			
Komárom-Esztergom			
Veszprém			
<b>Közép-Dunántúl</b>			
Győr-Moson-Sopron			
Vas	10	10	100,00
Zala			
<b>Nyugat-Dunántúl</b>	<b>10</b>	<b>10</b>	<b>100,00</b>
Baranya			
Somogy			
Tolna			
<b>Dél-Dunántúl</b>			
Borsod-Abaúj-Zemplén	20	5	25,00
Heves			
Nógrád			
<b>Észak-Magyarország</b>	<b>20</b>	<b>5</b>	<b>25,00</b>
Hajdú-Bihar	15		
Jász-Nagykun-Szolnok			
Szabolcs-Szatmár-Bereg	221	106	47,96
<b>Észak-Alföld</b>	<b>236</b>	<b>106</b>	<b>44,92</b>
Bács-Kiskun			
Békés			
Csongrád	12	12	100,00
<b>Dél-Alföld</b>	<b>12</b>	<b>12</b>	<b>100,00</b>
<b>Mindösszesen</b>	<b>310</b>	<b>147</b>	<b>47,42</b>

Megjegyzés: Az adatok a 2020. április 16-i állapotot tükrözik.

Forrás: NAK-felmérés alapján a NAIK AKI Agrárstatisztikai Osztályán készült összeállítás



**Olajlen (IND07)**

Területi egység	Előirányzott munka, hektár	Elvégzett munka, hektár	Elvégzett munka az előirányzott %-ában
Pest, Budapest			
<b><i>Közép-Magyarország</i></b>			
Fejér	41	41	100,00
Komárom-Esztergom			
Veszprém			
<b><i>Közép-Dunántúl</i></b>	<b>41</b>	<b>41</b>	<b>100,00</b>
Győr-Moson-Sopron	70	70	100,00
Vas			
Zala			
<b><i>Nyugat-Dunántúl</i></b>	<b>70</b>	<b>70</b>	<b>100,00</b>
Baranya			
Somogy			
Tolna			
<b><i>Dél-Dunántúl</i></b>			
Borsod-Abaúj-Zemplén			
Heves			
Nógrád			
<b><i>Észak-Magyarország</i></b>			
Hajdú-Bihar			
Jász-Nagykun-Szolnok	195	152	77,95
Szabolcs-Szatmár-Bereg			
<b><i>Észak-Alföld</i></b>	<b>195</b>	<b>152</b>	<b>77,95</b>
Bács-Kiskun			
Békés	300	300	100,00
Csongrád	40	40	100,00
<b><i>Dél-Alföld</i></b>	<b>340</b>	<b>340</b>	<b>100,00</b>
<b>Mindösszesen</b>	<b>646</b>	<b>603</b>	<b>93,34</b>

Megjegyzés: Az adatok a 2020. április 16-i állapotot tükrözik.

Forrás: NAK-felmérés alapján a NAIK AKI Agrárstatisztikai Osztályán készült összeállítás

## Szója (IND01)

Területi egység	Előirányzott munka, hektár	Elvégzett munka, hektár	Elvégzett munka az előirányzott %-ában
Pest, Budapest	136		
<b>Közép-Magyarország</b>	<b>136</b>		
Fejér	870	450	51,72
Komárom-Esztergom	210		
Veszprém	1 120	490	43,75
<b>Közép-Dunántúl</b>	<b>2 200</b>	<b>940</b>	<b>42,73</b>
Győr-Moson-Sopron	4 150		
Vas	8 985	2 245	24,99
Zala	6 020	2 450	40,70
<b>Nyugat-Dunántúl</b>	<b>19 155</b>	<b>4 695</b>	<b>24,51</b>
Baranya	14 900	5 250	35,23
Somogy	2 500		
Tolna	1 531	169	11,04
<b>Dél-Dunántúl</b>	<b>18 931</b>	<b>5 419</b>	<b>28,63</b>
Borsod-Abaúj-Zemplén	3 800		
Heves	120		
Nógrád	150	150	100,00
<b>Észak-Magyarország</b>	<b>4 070</b>	<b>150</b>	<b>3,69</b>
Hajdú-Bihar	830	490	59,04
Jász-Nagykun-Szolnok	983	42	4,27
Szabolcs-Szatmár-Bereg	503	30	5,96
<b>Észak-Alföld</b>	<b>2 316</b>	<b>562</b>	<b>24,27</b>
Bács-Kiskun	6 100	450	7,38
Békés	3 300	495	15,00
Csongrád	1 510		
<b>Dél-Alföld</b>	<b>10 910</b>	<b>945</b>	<b>8,66</b>
<b>Mindösszesen</b>	<b>57 718</b>	<b>12 711</b>	<b>22,02</b>

Megjegyzés: Az adatok a 2020. április 16-i állapotot tükrözik.

Forrás: NAK-felmérés alapján a NAIK AKI Agrárstatisztikai Osztályán készült összeállítás

## Napraforgó összesen (IND23–24)

Területi egység	Előirányzott munka, hektár	Elvégzett munka, hektár	Elvégzett munka az előirányzott %-ában
Pest, Budapest	33 035	26 970	81,64
<b>Közép-Magyarország</b>	<b>33 035</b>	<b>26 970</b>	<b>81,64</b>
Fejér	37 265	32 594	87,47
Komárom-Esztergom	10 970	8 870	80,86
Veszprém	10 866	7 476	68,80
<b>Közép-Dunántúl</b>	<b>59 101</b>	<b>48 940</b>	<b>82,81</b>
Győr-Moson-Sopron	15 700	11 200	71,34
Vas	7 024	5 375	76,52
Zala	9 100	5 660	62,20
<b>Nyugat-Dunántúl</b>	<b>31 824</b>	<b>22 235</b>	<b>69,87</b>
Baranya	17 400	13 920	80,00
Somogy	28 500	18 900	66,32
Tolna	32 816	25 970	79,14
<b>Dél-Dunántúl</b>	<b>78 716</b>	<b>58 790</b>	<b>74,69</b>
Borsod-Abaúj-Zemplén	32 500	24 000	73,85
Heves	29 300	22 340	76,25
Nógrád	8 680	6 100	70,28
<b>Észak-Magyarország</b>	<b>70 480</b>	<b>52 440</b>	<b>74,40</b>
Hajdú-Bihar	52 600	40 500	77,00
Jász-Nagykun-Szolnok	100 936	67 144	66,52
Szabolcs-Szatmár-Bereg	45 372	23 593	52,00
<b>Észak-Alföld</b>	<b>198 908</b>	<b>131 237</b>	<b>65,98</b>
Bács-Kiskun	32 500	21 200	65,23
Békés	72 000	64 800	90,00
Csongrád	34 065	17 613	51,70
<b>Dél-Alföld</b>	<b>138 565</b>	<b>103 613</b>	<b>74,78</b>
<b>Mindösszesen</b>	<b>610 629</b>	<b>444 225</b>	<b>72,75</b>

Megjegyzés: Az adatok a 2020. április 16-i állapotot tükrözik.

Forrás: NAK-felmérés alapján a NAIK AKI Agrárstatisztikai Osztályán készült összeállítás

**Dohány (DBU01, DVI02)**

Területi egység	Előírányzott munka, hektár	Elvégzett munka, hektár	Elvégzett munka az előírányzott %-ában
Pest, Budapest	3		
<b>Közép-Magyarország</b>	<b>3</b>		
Fejér			
Komárom-Esztergom			
Veszprém			
<b>Közép-Dunántúl</b>			
Győr-Moson-Sopron			
Vas			
Zala			
<b>Nyugat-Dunántúl</b>			
Baranya			
Somogy			
Tolna			
<b>Dél-Dunántúl</b>			
Borsod-Abaúj-Zemplén	45		
Heves	6		
Nógrád			
<b>Észak-Magyarország</b>	<b>51</b>		
Hajdú-Bihar	96		
Jász-Nagykun-Szolnok	25		
Szabolcs-Szatmár-Bereg	2 722		
<b>Észak-Alföld</b>	<b>2 843</b>		
Bács-Kiskun	340		
Békés	1	1	100,00
Csongrád	51		
<b>Dél-Alföld</b>	<b>392</b>	<b>1</b>	<b>0,26</b>
<b>Mindösszesen</b>	<b>3 289</b>	<b>1</b>	<b>0,03</b>

Megjegyzés: Az adatok a 2020. április 16-i állapotot tükrözik.

Forrás: NAK-felmérés alapján a NAIK AKI Agrárstatisztikai Osztályán készült összeállítás

## Silócirok (KAL33)

Területi egység	Előirányzott munka, hektár	Elvégzett munka, hektár	Elvégzett munka az előirányzott %-ában
Pest, Budapest	430		
<b>Közép-Magyarország</b>	<b>430</b>		
Fejér	150		
Komárom-Esztergom	150	100	66,67
Veszprém	186	80	43,01
<b>Közép-Dunántúl</b>	<b>486</b>	<b>180</b>	<b>37,04</b>
Győr-Moson-Sopron	650		
Vas	892	112	12,56
Zala	220		
<b>Nyugat-Dunántúl</b>	<b>1 762</b>	<b>112</b>	<b>6,36</b>
Baranya			
Somogy	400		
Tolna	88	30	34,09
<b>Dél-Dunántúl</b>	<b>488</b>	<b>30</b>	<b>6,15</b>
Borsod-Abaúj-Zemplén	55		
Heves			
Nógrád	50		
<b>Észak-Magyarország</b>	<b>105</b>		
Hajdú-Bihar	500	50	10,00
Jász-Nagykun-Szolnok	180	20	11,11
Szabolcs-Szatmár-Bereg	228	23	10,09
<b>Észak-Alföld</b>	<b>908</b>	<b>93</b>	<b>10,24</b>
Bács-Kiskun	600		
Békés	300	150	50,00
Csongrád	504		
<b>Dél-Alföld</b>	<b>1 404</b>	<b>150</b>	<b>10,68</b>
<b>Mindösszesen</b>	<b>5 583</b>	<b>565</b>	<b>10,12</b>

Megjegyzés: Az adatok a 2020. április 16-i állapotot tükrözik.

Forrás: NAK-felmérés alapján a NAIK AKI Agrárstatisztikai Osztályán készült összeállítás

**Silókukorica (KAL24)**

Területi egység	Előirányzott munka, hektár	Elvégzett munka, hektár	Elvégzett munka az előirányzott %-ában
Pest, Budapest	4 460	540	12,11
<b>Közép-Magyarország</b>	<b>4 460</b>	<b>540</b>	<b>12,11</b>
Fejér	4 100	1 750	42,68
Komárom-Esztergom	1 510	1 210	80,13
Veszprém	4 824	1 564	32,42
<b>Közép-Dunántúl</b>	<b>10 434</b>	<b>4 524</b>	<b>43,36</b>
Győr-Moson-Sopron	5 800	550	9,48
Vas	2 550	1 040	40,78
Zala	1 080	475	43,98
<b>Nyugat-Dunántúl</b>	<b>9 430</b>	<b>2 065</b>	<b>21,90</b>
Baranya	3 050	1 510	49,51
Somogy	1 650		
Tolna	2 090	1 180	56,46
<b>Dél-Dunántúl</b>	<b>6 790</b>	<b>2 690</b>	<b>39,62</b>
Borsod-Abaúj-Zemplén	4 200	450	10,71
Heves	1 610	200	12,42
Nógrád	1 360	605	44,49
<b>Észak-Magyarország</b>	<b>7 170</b>	<b>1 255</b>	<b>17,50</b>
Hajdú-Bihar	5 500	4 400	80,00
Jász-Nagykun-Szolnok	4 333	1 185	27,35
Szabolcs-Szatmár-Bereg	3 278	426	13,00
<b>Észak-Alföld</b>	<b>13 111</b>	<b>6 011</b>	<b>45,85</b>
Bács-Kiskun	2 650	450	16,98
Békés	5 400	3 250	60,19
Csongrád	3 362	1 432	42,59
<b>Dél-Alföld</b>	<b>11 412</b>	<b>5 132</b>	<b>44,97</b>
<b>Mindösszesen</b>	<b>62 807</b>	<b>22 217</b>	<b>35,37</b>

Megjegyzés: Az adatok a 2020. április 16-i állapotot tükrözik.

Forrás: NAK-felmérés alapján a NAIK AKI Agrárstatisztikai Osztályán készült összeállítás

## Lucernatelepítés (FOR01–06)

Területi egység	Előirányzott munka, hektár	Elvégzett munka, hektár	Elvégzett munka az előirányzott %-ában
Pest, Budapest	2 890	2 890	100,00
<b>Közép-Magyarország</b>	<b>2 890</b>	<b>2 890</b>	<b>100,00</b>
Fejér	1 550	1 550	100,00
Komárom-Esztergom	250	250	100,00
Veszprém	2 555	1 241	48,57
<b>Közép-Dunántúl</b>	<b>4 355</b>	<b>3 041</b>	<b>69,83</b>
Győr-Moson-Sopron	1 800	1 800	100,00
Vas	410	410	100,00
Zala	225	185	82,22
<b>Nyugat-Dunántúl</b>	<b>2 435</b>	<b>2 395</b>	<b>98,36</b>
Baranya	2 176	2 166	99,54
Somogy	1 250	1 250	100,00
Tolna	200	200	100,00
<b>Dél-Dunántúl</b>	<b>3 626</b>	<b>3 616</b>	<b>99,72</b>
Borsod-Abaúj-Zemplén	4 500	4 500	100,00
Heves	400	250	62,50
Nógrád	272	260	95,59
<b>Észak-Magyarország</b>	<b>5 172</b>	<b>5 010</b>	<b>96,87</b>
Hajdú-Bihar	3 700	3 300	89,19
Jász-Nagykun-Szolnok	881	695	78,89
Szabolcs-Szatmár-Bereg	1 705	1 552	91,03
<b>Észak-Alföld</b>	<b>6 286</b>	<b>5 547</b>	<b>88,24</b>
Bács-Kiskun	7 300	1 000	13,70
Békés	8 000	8 000	100,00
Csongrád	13 608	11 862	87,17
<b>Dél-Alföld</b>	<b>28 908</b>	<b>20 862</b>	<b>72,17</b>
<b>Mindösszesen</b>	<b>53 672</b>	<b>43 361</b>	<b>80,79</b>

Megjegyzés: Az adatok a 2020. április 16-i állapotot tükrözik.

Forrás: NAK-felmérés alapján a NAIK AKI Agrárstatisztikai Osztályán készült összeállítás

**Rizs (indián rizs nélkül) (RIZ03)**

Területi egység	Előírányzott munka, hektár	Elvégzett munka, hektár	Elvégzett munka az előírányzott %-ában
Pest, Budapest			
<b>Közép-Magyarország</b>			
Fejér			
Komárom-Esztergom			
Veszprém			
<b>Közép-Dunántúl</b>			
Győr-Moson-Sopron			
Vas			
Zala			
<b>Nyugat-Dunántúl</b>			
Baranya			
Somogy			
Tolna			
<b>Dél-Dunántúl</b>			
Borsod-Abaúj-Zemplén			
Heves			
Nógrád			
<b>Észak-Magyarország</b>			
Hajdú-Bihar			
Jász-Nagykun-Szolnok	1 243		
Szabolcs-Szatmár-Bereg			
<b>Észak-Alföld</b>	<b>1 243</b>		
Bács-Kiskun			
Békés	1 300		
Csongrád	40		
<b>Dél-Alföld</b>	<b>1 340</b>		
<b>Mindösszesen</b>	<b>2 583</b>		

Megjegyzés: Az adatok a 2020. április 16-i állapotot tükrözik.

Forrás: NAK-felmérés alapján a NAIK AKI Agrárstatisztikai Osztályán készült összeállítás



**Zöldségfélék összesen**

Területi egység	Előirányzott munka, hektár	Elvégzett munka, hektár	Elvégzett munka az előirányzott %-ában
Pest, Budapest	1 431	855	59,75
<b>Közép-Magyarország</b>	<b>1 431</b>	<b>855</b>	<b>59,75</b>
Fejér	2 822	2 570	91,07
Komárom-Esztergom	110		
Veszprém	238	171	71,85
<b>Közép-Dunántúl</b>	<b>3 170</b>	<b>2 741</b>	<b>86,47</b>
Győr-Moson-Sopron	424	55	12,97
Vas	27	5	18,52
Zala	18		
<b>Nyugat-Dunántúl</b>	<b>469</b>	<b>60</b>	<b>12,79</b>
Baranya	514	398	77,43
Somogy	154	154	100,00
Tolna	773	553	71,54
<b>Dél-Dunántúl</b>	<b>1 441</b>	<b>1 105</b>	<b>76,68</b>
Borsod-Abaúj-Zemplén	970	516	53,20
Heves	315	25	7,94
Nógrád	1		
<b>Észak-Magyarország</b>	<b>1 286</b>	<b>542</b>	<b>42,15</b>
Hajdú-Bihar	18 240	6 614	36,26
Jász-Nagykun-Szolnok	2 770	570	20,58
Szabolcs-Szatmár-Bereg	7 687	1 923	25,02
<b>Észak-Alföld</b>	<b>28 696</b>	<b>9 107</b>	<b>31,74</b>
Bács-Kiskun	7 027	3 085	43,90
Békés	8 318	3 235	38,89
Csongrád	4 967	3 364	67,73
<b>Dél-Alföld</b>	<b>20 312</b>	<b>9 684</b>	<b>47,68</b>
<b>Mindösszesen</b>	<b>56 805</b>	<b>24 094</b>	<b>42,42</b>

Megjegyzés: Az adatok a 2020. április 16-i állapotot tükrözik.

Forrás: NAK-felmérés alapján a NAIK AKI Agrárstatisztikai Osztályán készült összeállítás

**Csemegekukorica (KAL23)**

Területi egység	Előirányzott munka, hektár	Elvégzett munka, hektár	Elvégzett munka az előirányzott %-ában
Pest, Budapest	444	157	35,36
<b>Közép-Magyarország</b>	<b>444</b>	<b>157</b>	<b>35,36</b>
Fejér	95	47	49,47
Komárom-Esztergom	110		
Veszprém	75	15	20,00
<b>Közép-Dunántúl</b>	<b>280</b>	<b>62</b>	<b>22,14</b>
Győr-Moson-Sopron	150		
Vas	22		
Zala	18		
<b>Nyugat-Dunántúl</b>	<b>190</b>		
Baranya	43	3	6,98
Somogy	130	130	100,00
Tolna	270	50	18,52
<b>Dél-Dunántúl</b>	<b>443</b>	<b>183</b>	<b>41,31</b>
Borsod-Abaúj-Zemplén	700	320	45,71
Heves	10		
Nógrád			
<b>Észak-Magyarország</b>	<b>710</b>	<b>320</b>	<b>45,07</b>
Hajdú-Bihar	12 800	2 560	20,00
Jász-Nagykun-Szolnok	1 808	50	2,77
Szabolcs-Szatmár-Bereg	3 842	125	3,25
<b>Észak-Alföld</b>	<b>18 450</b>	<b>2 735</b>	<b>14,82</b>
Bács-Kiskun	3 200	500	15,63
Békés	2 800	140	5,00
Csongrád	2 145	1 095	51,05
<b>Dél-Alföld</b>	<b>8 145</b>	<b>1 735</b>	<b>21,30</b>
<b>Mindösszesen</b>	<b>28 662</b>	<b>5 192</b>	<b>18,11</b>

Megjegyzés: Az adatok a 2020. április 16-i állapotot tükrözik.

Forrás: NAK-felmérés alapján a NAIK AKI Agrárstatisztikai Osztályán készült összeállítás

**Zöldborsó (PIL07)**

Területi egység	Előirányzott munka, hektár	Elvégzett munka, hektár	Elvégzett munka az előirányzott %-ában
Pest, Budapest	576	576	100,00
<b>Közép-Magyarország</b>	<b>576</b>	<b>576</b>	<b>100,00</b>
Fejér	2 520	2 520	100,00
Komárom-Esztergom			
Veszprém	148	148	100,00
<b>Közép-Dunántúl</b>	<b>2 668</b>	<b>2 668</b>	<b>100,00</b>
Győr-Moson-Sopron	180		
Vas	4	4	100,00
Zala			
<b>Nyugat-Dunántúl</b>	<b>184</b>	<b>4</b>	<b>2,17</b>
Baranya	343	343	100,00
Somogy			
Tolna	398	398	100,00
<b>Dél-Dunántúl</b>	<b>741</b>	<b>741</b>	<b>100,00</b>
Borsod-Abaúj-Zemplén	200	160	80,00
Heves	5		
Nógrád			
<b>Észak-Magyarország</b>	<b>205</b>	<b>160</b>	<b>78,05</b>
Hajdú-Bihar	4 400	3 960	90,00
Jász-Nagykun-Szolnok	581	406	69,88
Szabolcs-Szatmár-Bereg	1 796	1 699	94,60
<b>Észak-Alföld</b>	<b>6 777</b>	<b>6 065</b>	<b>89,49</b>
Bács-Kiskun	2 550	2 550	100,00
Békés	3 000	2 400	80,00
Csongrád	2 010	1 900	94,53
<b>Dél-Alföld</b>	<b>7 560</b>	<b>6 850</b>	<b>90,61</b>
<b>Mindösszesen</b>	<b>18 711</b>	<b>17 064</b>	<b>91,20</b>

Megjegyzés: Az adatok a 2020. április 16-i állapotot tükrözik.

Forrás: NAK-felmérés alapján a NAIK AKI Agrárstatisztikai Osztályán készült összeállítás

**Vöröshagyma (VEG53)**

Területi egység	Előirányzott munka, hektár	Elvégzett munka, hektár	Elvégzett munka az előirányzott %-ában
Pest, Budapest	124	110	88,71
<b>Közép-Magyarország</b>	<b>124</b>	<b>110</b>	<b>88,71</b>
Fejér			
Komárom-Esztergom			
Veszprém			
<b>Közép-Dunántúl</b>			
Győr-Moson-Sopron	55	55	100,00
Vas	1	1	100,00
Zala			
<b>Nyugat-Dunántúl</b>	<b>56</b>	<b>56</b>	<b>100,00</b>
Baranya			
Somogy	4	4	100,00
Tolna	12	12	100,00
<b>Dél-Dunántúl</b>	<b>16</b>	<b>16</b>	<b>100,00</b>
Borsod-Abaúj-Zemplén	25	25	100,00
Heves			
Nógrád			
<b>Észak-Magyarország</b>	<b>25</b>	<b>25</b>	<b>100,00</b>
Hajdú-Bihar	115	90	78,26
Jász-Nagykun-Szolnok	102	102	100,00
Szabolcs-Szatmár-Bereg	53	53	100,00
<b>Észak-Alföld</b>	<b>270</b>	<b>245</b>	<b>90,74</b>
Bács-Kiskun	300		
Békés	65	65	100,00
Csongrád	212	200	94,34
<b>Dél-Alföld</b>	<b>577</b>	<b>265</b>	<b>45,93</b>
<b>Mindösszesen</b>	<b>1 068</b>	<b>717</b>	<b>67,13</b>

Megjegyzés: Az adatok a 2020. április 16-i állapotot tükrözik.

Forrás: NAK-felmérés alapján a NAIK AKI Agrárstatisztikai Osztályán készült összeállítás

**Paradicsom (VEG33)**

Területi egység	Előirányzott munka, hektár	Elvégzett munka, hektár	Elvégzett munka az előirányzott %-ában
Pest, Budapest	178	0	
<b>Közép-Magyarország</b>	<b>178</b>	<b>0</b>	
Fejér			
Komárom-Esztergom			
Veszprém			
<b>Közép-Dunántúl</b>			
Győr-Moson-Sopron	1		
Vas			
Zala			
<b>Nyugat-Dunántúl</b>			
Baranya			
Somogy			
Tolna	10	10	100,00
<b>Dél-Dunántúl</b>	<b>10</b>	<b>10</b>	<b>100,00</b>
Borsod-Abaúj-Zemplén	14	4	28,57
Heves			
Nógrád			
<b>Észak-Magyarország</b>	<b>14</b>	<b>4</b>	<b>28,57</b>
Hajdú-Bihar	100		
Jász-Nagykun-Szolnok	4	2	50,00
Szabolcs-Szatmár-Bereg	131	11	8,40
<b>Észak-Alföld</b>	<b>235</b>	<b>13</b>	<b>5,53</b>
Bács-Kiskun	410		
Békés	790	150	18,99
Csongrád	92	53	57,61
<b>Dél-Alföld</b>	<b>1 292</b>	<b>203</b>	<b>15,71</b>
<b>Mindösszesen</b>	<b>1 730</b>	<b>229</b>	<b>13,24</b>

Megjegyzés: Az adatok a 2020. április 16-i állapotot tükrözik.

Forrás: NAK-felmérés alapján a NAIK AKI Agrárstatisztikai Osztályán készült összeállítás

**Zöldpaprika (VEG43)**

Területi egység	Előírányzott munka, hektár	Elvégzett munka, hektár	Elvégzett munka az előírányzott %-ában
Pest, Budapest	58		
<b>Közép-Magyarország</b>	<b>58</b>		
Fejér			
Komárom-Esztergom			
Veszprém			
<b>Közép-Dunántúl</b>			
Győr-Moson-Sopron	30		
Vas			
Zala			
<b>Nyugat-Dunántúl</b>	<b>30</b>		
Baranya	6		
Somogy			
Tolna	5	5	100,00
<b>Dél-Dunántúl</b>	<b>11</b>	<b>5</b>	<b>45,45</b>
Borsod-Abaúj-Zemplén	12	2	16,67
Heves			
Nógrád			
<b>Észak-Magyarország</b>	<b>12</b>	<b>2</b>	<b>16,67</b>
Hajdú-Bihar	150		
Jász-Nagykun-Szolnok	14		
Szabolcs-Szatmár-Bereg	310	3	0,97
<b>Észak-Alföld</b>	<b>474</b>	<b>3</b>	<b>0,63</b>
Bács-Kiskun	400		
Békés	7		
Csongrád	290	47	16,21
<b>Dél-Alföld</b>	<b>697</b>	<b>47</b>	<b>6,74</b>
<b>Mindösszesen</b>	<b>1 282</b>	<b>57</b>	<b>4,45</b>

Megjegyzés: Az adatok a 2020. április 16-i állapotot tükrözik.

Forrás: NAK-felmérés alapján a NAIK AKI Agrárstatisztikai Osztályán készült összeállítás

**Zöldbabtelepítés (PIL13)**

Területi egység	Előirányzott munka, hektár	Elvégzett munka, hektár	Elvégzett munka az előirányzott %-ában
Pest, Budapest	10	10	100,00
<b>Közép-Magyarország</b>	<b>10</b>	<b>10</b>	<b>100,00</b>
Fejér			
Komárom-Esztergom			
Veszprém			
<b>Közép-Dunántúl</b>			
Győr-Moson-Sopron			
Vas			
Zala			
<b>Nyugat-Dunántúl</b>			
Baranya			
Somogy			
Tolna	1	1	100,00
<b>Dél-Dunántúl</b>	<b>1</b>	<b>1</b>	<b>100,00</b>
Borsod-Abaúj-Zemplén	8	3	37,50
Heves			
Nógrád			
<b>Észak-Magyarország</b>	<b>8</b>	<b>3</b>	<b>37,50</b>
Hajdú-Bihar	410	4	0,98
Jász-Nagykun-Szolnok	210		
Szabolcs-Szatmár-Bereg	49		
<b>Észak-Alföld</b>	<b>669</b>	<b>4</b>	<b>0,60</b>
Bács-Kiskun	60		
Békés	250	250	100,00
Csongrád	108	52	48,15
<b>Dél-Alföld</b>	<b>418</b>	<b>302</b>	<b>72,25</b>
<b>Mindösszesen</b>	<b>1 106</b>	<b>320</b>	<b>28,93</b>

Megjegyzés: Az adatok a 2020. április 16-i állapotot tükrözik.

Forrás: NAK-felmérés alapján a NAIK AKI Agrárstatisztikai Osztályán készült összeállítás

**Karfiol (VEG01)**

Területi egység	Előirányzott munka, hektár	Elvégzett munka, hektár	Elvégzett munka az előirányzott %-ában
Pest, Budapest	16	2	12,50
<b>Közép-Magyarország</b>	<b>16</b>	<b>2</b>	<b>12,50</b>
Fejér			
Komárom-Esztergom			
Veszprém			
<b>Közép-Dunántúl</b>			
Győr-Moson-Sopron	5		
Vas			
Zala			
<b>Nyugat-Dunántúl</b>	<b>5</b>		
Baranya	2	2	100,00
Somogy			
Tolna	2	2	100,00
<b>Dél-Dunántúl</b>	<b>4</b>	<b>4</b>	<b>100,00</b>
Borsod-Abaúj-Zemplén	4	2	50,00
Heves			
Nógrád			
<b>Észak-Magyarország</b>	<b>4</b>	<b>2</b>	<b>50,00</b>
Hajdú-Bihar	15		
Jász-Nagykun-Szolnok	10	10	100,00
Szabolcs-Szatmár-Bereg	67	7	10,45
<b>Észak-Alföld</b>	<b>92</b>	<b>17</b>	<b>18,48</b>
Bács-Kiskun	17	5	29,41
Békés	11		
Csongrád	81	17	20,99
<b>Dél-Alföld</b>	<b>109</b>	<b>22</b>	<b>20,18</b>
<b>Mindösszesen</b>	<b>230</b>	<b>46</b>	<b>20,00</b>

Megjegyzés: Az adatok a 2020. április 16-i állapotot tükrözik.

Forrás: NAK-felmérés alapján a NAIK AKI Agrárstatisztikai Osztályán készült összeállítás



**Görögdinnye (FRU01–02)**

Területi egység	Előirányzott munka, hektár	Elvégzett munka, hektár	Elvégzett munka az előirányzott %-ában
Pest, Budapest	25		
<b>Közép-Magyarország</b>	<b>25</b>		
Fejér	206	3	1,46
Komárom-Esztergom			
Veszprém	15	8	53,33
<b>Közép-Dunántúl</b>	<b>221</b>	<b>11</b>	<b>4,98</b>
Győr-Moson-Sopron	3		
Vas			
Zala			
<b>Nyugat-Dunántúl</b>	<b>3</b>		
Baranya	120	50	41,67
Somogy	20	20	100,00
Tolna	75	75	100,00
<b>Dél-Dunántúl</b>	<b>215</b>	<b>145</b>	<b>67,44</b>
Borsod-Abaúj-Zemplén	7	2	28,57
Heves	300	25	8,33
Nógrád	1		
<b>Észak-Magyarország</b>	<b>308</b>	<b>26</b>	<b>8,44</b>
Hajdú-Bihar	250		
Jász-Nagykun-Szolnok	40		
Szabolcs-Szatmár-Bereg	1 439	25	1,74
<b>Észak-Alföld</b>	<b>1 730</b>	<b>25</b>	<b>1,45</b>
Bács-Kiskun	90	30	33,33
Békés	1 395	230	16,49
Csongrád	29		
<b>Dél-Alföld</b>	<b>1 514</b>	<b>260</b>	<b>17,17</b>
<b>Mindösszesen</b>	<b>4 015</b>	<b>468</b>	<b>11,66</b>

Megjegyzés: Az adatok a 2020. április 16-i állapotot tükrözik.

Forrás: NAK-felmérés alapján a NAIK AKI Agrárstatisztikai Osztályán készült összeállítás

## Be nem vetett terület

Területi egység	Zöldugar (UGA02)	Pihentetett terület (parlag) (PIH01)
Pest, Budapest	2 000	9 800
<b>Közép-Magyarország</b>	<b>2 000</b>	<b>9 800</b>
Fejér	700	2 250
Komárom-Esztergom	310	1 150
Veszprém	347	2 248
<b>Közép-Dunántúl</b>	<b>1 357</b>	<b>5 648</b>
Győr-Moson-Sopron	2 650	2 500
Vas	513	4 815
Zala	410	3 500
<b>Nyugat-Dunántúl</b>	<b>3 573</b>	<b>10 815</b>
Baranya	1 336	1 582
Somogy	1 800	7 050
Tolna	250	2 710
<b>Dél-Dunántúl</b>	<b>3 386</b>	<b>11 342</b>
Borsod-Abaúj-Zemplén	11 800	10 500
Heves	2 500	7 520
Nógrád	1 110	2 250
<b>Észak-Magyarország</b>	<b>15 410</b>	<b>20 270</b>
Hajdú-Bihar	3 700	4 600
Jász-Nagykun-Szolnok	780	4 053
Szabolcs-Szatmár-Bereg	3 354	7 903
<b>Észak-Alföld</b>	<b>7 834</b>	<b>16 556</b>
Bács-Kiskun	3 730	12 600
Békés	2 800	8 000
Csongrád	710	12 200
<b>Dél-Alföld</b>	<b>7 240</b>	<b>32 800</b>
<b>Mindösszesen</b>	<b>40 800</b>	<b>107 231</b>

Megjegyzés: Az adatok a 2020. április 16-i állapotot tükrözik.

Forrás: NAK-felmérés alapján a NAIK AKI Agrárstatisztikai Osztályán készült összeállítás

